

Indicadores de impacto y calidad del proceso editorial (hasta vol. 30, 2014)

[Impact indicators and quality of the editorial process of **anales de psicología** (to volume 30, 2014)]

1) Factor de impacto de **anales de psicología** [Impact Factor **anales de psicología**]

JCR

Evolución del Factor de Impacto de **Anales de Psicología** en el *Journal of Citation Reports* (JCR, de Thomson-Reuters)
[Evolution of JCR Impact Factor in **Anales de Psicología**]

Año: Year	Artículos citados de total publicados en: All cited articles published in:	Total citas /arts. Total cites / articles	F.I. I.F.	Ranking*	Cuartil* Quartile	% autocitas % self-cites	
2013	41 from 109 in 2012	71 from 95 in 2011	112 from 204 arts	0.549	Nº 92 from 127	Q3	45%
2012	43 from 95 in 2011	36 from 48 in 2010	79 from 143 arts.	0.552	Nº 93 from 126	Q3	31%
2011	22 from 48 in 2010	28 from 40 in 2009	50 from 88 arts.	0.568	Nº 84 from 124	Q3	52%
2010	51 from 40 in 2009	56 from 40 in 2008	107 from 80 arts.	1.338	Nº 47 from 120	Q2	13%
2009	8 from 40 in 2008	11 from 38 in 2007	19 from 78 arts.	0.244	Nº 103 from 112	Q4	52%

* En el JCR Social Sciences Edition, en *Psychology - multidisciplinary*

Revistas españolas de Psicología en Ciencias Sociales en JCR 2013. [Spanish Psychology Journals in JCR Social Sciences in 2013]

*	**	Revistas Journals	FI I.F.	Citas en 2013 a arts. de 2012, 2011 2013 cites to articles published in 2011, 2012	Artículos Articles	% Autocitas % self-cites
1	1	Int J of Clin Hlth Psychol	2.915	172	59	40
2	2	Rev Psicodidactica	1.675	67	40	50
4	4	Adicciones	1.167	77	66	29
5	5	Psicothema	1.083	249	230	17
7	6	Rev Ps Deporte	0.957	89	93	51
8	8	Behav Psychol	0.829	58	70	44
10	7	Spanish J Psychol	0.706	166	235	3
12	9	Eur. J. of Ps. Appl.to Legal Context	0.650	13	20	30
15	14	Anales Psicología	0.549	112	204	45
17	18	Rev. Psicol. Social ^b	0.475	28	59	35
18	10	Psicologica	0.456	26	57	19
21	13	Infancia y Apr ^a	0.381	24	63	29
27	28	Estudios de Psicol	0.298	12	52	16

* Ranking en revistas de CC Sociales españolas en 2013. Total: 50 [Ranking en Spanish Social Sciences journals in 2013. Total: 50]

** Ranking en revistas de CC Sociales españolas en 2012. Total: 55 [Ranking en Spanish Social Sciences journals in 2013. Total: 55]

^a Ranking en área Developmental Psychology

^b Ranking en área Social Psychology

SJR

Evolución del Factor de Impacto de **Anales de Psicología** en el SCImago Journal & Country Rank
(SJR, de Elsevier, en <http://www.scimagojr.com>)*

Año: Year	Artículos citados de total publicados en: Cited articles from total published in:	F.I. ¹ I.F.	Citas por doc. ²	Ranking ³	Cuartil* Quartile	% autocitas % self-cites
2013	101 from 254 in 3 years (2010-2012)	0.296	0.587	Nº 125 from 223	Q3	27.98
2012	136 from 186 in 3 years (2009-20011)	0.310	0.703	Nº 93 from 126	Q3	22.79
2011	84 from 129 in 3 years (2008-2010)	0.251	0.674	Nº 84 from 124	Q4	34.52
2010	30 from 81 in 3 years (2007-2009)	0.217	0.370	Nº 47 from 120	Q4	36.67
2009	13 from 40 in 3 years (2006-2008)	0.195	0.325	Nº 103 from 112	Q4	53.85

* El primer año completo para el cálculo del SJR es 2011 pues la revista está en SCImago desde 2008 inclusive. [The first full year for the calculation of SJR is 2011 because the journal is in SCImago since 2008 including]

¹ No es equiparable al F.I. de JCR. [It is not comparable to I.F. JCR]

² Es equiparable al JCR de Thomson Reuters [It is comparable to I.F. JCR Thomson-Reuters]

³ En *Psychology (miscellaneous)*

Google Scholar Metrics

Ranking de revistas científicas en español en Google Scholar Metrics [Ranking of scientific journals in Spanish in Google Scholar Metrics]

Año Year	Nº en el ranking Ranking position	Nº ranking rev. españolas de psicol. Ranking posit. of Spanish journals of Psychol.	Web para ver el estudio Web
2014 junio	14	3	http://scholar.google.com/citations?view_op=top_venues&vq=es
2012 junio	26	4	

En índice h de revistas científicas españolas a partir de Google Scholar Metrics* [In h index from Spanish scientific journals from Google Scholar Metrics]

Periodo Period	Nº revistas N. journals	Nº en el ranking Ranking position	Fecha Date	Web para ver el estudio Web
2009-2013	48	5	2014	http://digibug.ugr.es/bitstream/10481/32471/7/HIndex_RCE_GSM0913.pdf
2008-2012	46	8	2013	http://digibug.ugr.es/handle/10481/29348
2007-2011	40	6	2012	http://digibug.ugr.es/handle/10481/24141

* Elaborado por los grupos de investigación "Evaluación de la Ciencia y de la Comunicación Científica" de la Universidad de Granada y de la Universidad Politécnica de Valencia [Prepared by the research groups "Assessment of Science and Scientific Communication" at the University of Granada and the Polytechnic University of Valencia]

En IN-RECS

En el estudio de **Índice de impacto de revistas españolas de Psicología** (<http://ec3.ugr.es/in-recs/Psicologia.htm>), elaborado anualmente desde 1996 por el Grupo de investigación Evaluación de la ciencia y de la comunicación científica (<http://ec3.ugr.es/in-recs/>), del Departamento de Biblioteconomía y Documentación de la Universidad de Granada, se ha utilizado el mismo índice del JCR (número de citas que una serie de revistas fuente -son un total de 27; la revista *Anales de Psicología* es revista fuente desde 2006- seleccionadas por el equipo investigador, hacen en un año de nuestra revista dividido por el número de artículos publicados en nuestra revista en los tres años anteriores). Por ejemplo, el índice de impacto de 2007 es el número resultante de dividir el número de artículos de *Anales de Psicología* citados por las revistas fuente en 2007, dividido por el número total de artículos publicados en *Anales de Psicología* en los tres años anteriores, 2004, 2005 y 2006). Por años, el índice de impacto de nuestra revista es el siguiente:

[In the study of **Spanish Index impact psychology journals** (<http://ec3.ugr.es/in-recs/Psicologia.htm>), prepared annually since 1996 by the Research Group "Evaluation of science and science communication" (<http://ec3.ugr.es/in-recs/>), Department of Library and Information Science, University of Granada, has used the same JCR index (number of citations that a number of magazines are a source-total of 27, the journal *Annals of Psychology* is the source magazine since 2006 - selected by the research team make in a year of our journal divided by the number of articles published in our journal in the previous three years). For example, the 2007 impact index is the number obtained by dividing the number of articles published in *Anales de Psicología* cited by the journals source in 2007, divided by the total number of articles published in *Anales de Psicología* in the previous three years, 2004, 2005 and 2006). For years, the impact factor of the journal is as follows:]

Año Year	Arts. publicados en Articles published in	vols.	Indice de impacto Impact Index	Posición Position	De un total de revistas From a total of journals:	Situada en el cuartil Quartile
2011	2008-2009-2010	24,25,26	0.602	13	102	1º
2010	2007-2008-2009	23,24,25	1.068	2	108	1º
2009	2006-2007-2008	22, 23, 24	0.400	14	91	1º
2008	2005-2006-2007	21, 22, 23	0.471	7	97	1º
2007	2004-2005-2006*	20, 21, 22	0.269	17	106	2º

* En años anteriores el índice de impacto se calculaba sólo con los artículos de los dos años anteriores [In previous years the impact index was calculated only with articles of the previous two years]

2) Estadísticas del proceso de evaluación de artículos enviados a anales de psicología

[Statistics of the evaluation process of the articles sent to **anales de psicología**]

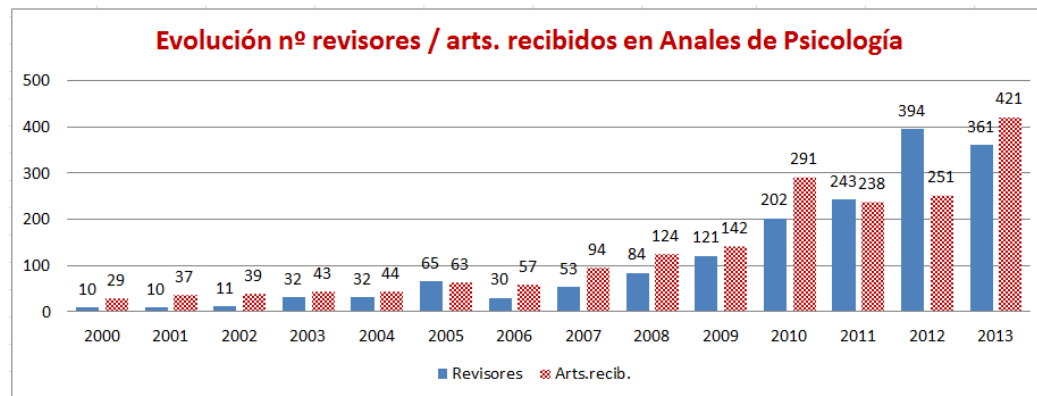
Estadísticas de artículos recibidos y rechazados (período 2003-2013).

[Statistics of the manuscripts received and rejected (period 2003-2013).]

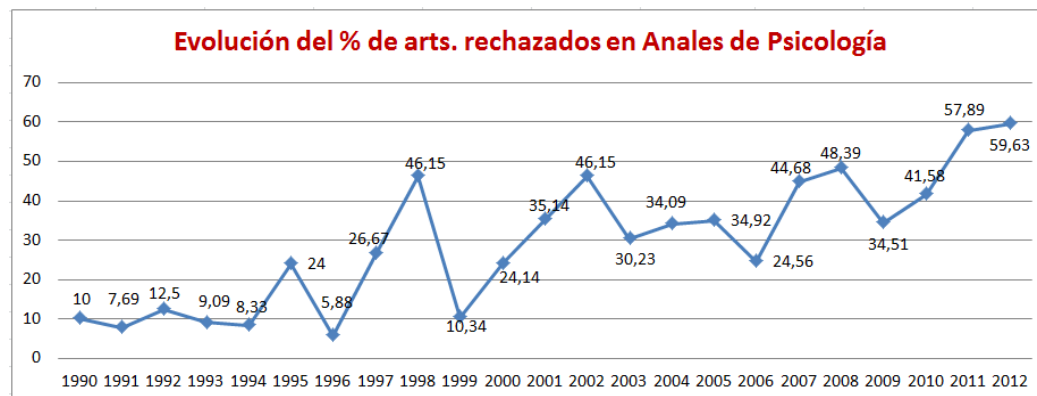
Año Year	Recibidos Received	Rechazados Rejected	% rechazados % rejected	Nº revisores # referees	Publicados** Published
2003	43	13	30.23	32	27
2004	44	15	34.09	32	23
2005	63	22	34.92	65	32
2006	57	14	24.56	30	36
2007	94	42	44.68	53	38
2008	124	60	48.39	84	40
2009	142	49	34.51	121	41
2010	291	121	41.58	202	48
2011	238	93	39.08	243	97
2012*	251	82	32.67	394	108
2013*	421	252	59.86	361	115

* Datos actualizados en junio 2014 (2003-2011: datos definitivos) [Actualized data in 2014 June (2003-2011): definitive data]

** Recibidos el mismo año o en años anteriores [Received the same year or in previous years]



[Evolution of the number of reviewers / manuscript received in Anales de Psicología]



[Evolution of the % manuscript rejected in Anales de Psicología]

3) Estadísticas de autores y artículos publicados en anales de psicología

[Statistics of the authors and articles published in **anales de psicología**]

Estadísticas de autores y artículos publicados en vol. 30 (2014)

Vol. 30 (2014)			Procedencia de los autores (n, %)							Artículos (n, %)					
Nº	páginas	Nº artículos	Nº total	Nacional	extranjeros	Total externos	Editorial	Originales	En inglés						
1	380	40	135	119	88.15	5	3.70	124	91.85	11	8.15	31	77.50	16	40.00
2	400	40	134	108	80.60	13	9.70	121	90.30	13	9.70	34	85.00	13	32.50
3	402	42	135	102	75.56	25	18.52	127	94.07	8	5.93	33	78.57	27	64.29
	1182	122	404	329	81.43	43	10.64	372	92.07	32	7.93	98	80.36	56	45.60

Estadísticas de autores y artículos publicados en anales de psicología (2009-2014)

[Statistics of authors and articles in **anales de psicología** (2009-2014)]

Páginas y nº artículos Number of pages and articles				Procedencia de los autores (n, %) Provenance authors							Artículos (n, %) Articles						
Año	Vol.	Nos.	páginas	Nº total	Nacional	extranjeros	Total externos ¹	Editorial	Originales	En inglés							
Year	Issues	pages	Nº arts.		Spanish	Foreign	Total external			In English							
2009	25	2	388	41	117	82	70.13	23	19.66	109	93.16	8	6.84	38	89.78	3	7.32
2010	26	2	418	48	138	71	51.45	40	28.99	118	85.51	20	14.49	43	89.58	8	16.67
2011	27	3	878	97	302	199	65.9	63	20.86	276	91.39	26	8.61	84	87.5	25	25.77
2012	28	3	1032	108	382	269	70.81	66	17.28	334	87.43	48	12.57	93	84.31	22	20.37
2013	29	3	1069	115	391	302	77.92	42	10.74	344	87.98	47	12.02	101	87.41	27	23.48
2014	30	3	1182	122	404	329	81.43	43	10.64	372	92.08	32	7.92	98	80.36	56	45.60

¹ Se corresponde con el indicador de apertura de autores [This indicator corresponds to the "openness/imbreding" of authors]

Apertura/endogamia de autores y artículos originales [openness/imbreding of authors and originality of articles]

La revista cumple con todos los requisitos de calidad exigidos por *la Comisión Nacional Evaluadora de la Actividad Investigadora (CNEAI)* del Ministerio de Educación y Ciencia español (resolución ministerial de 18 de Noviembre de 2009, BOE de 1-12-09, pág.102491-102505, disponible en <http://www.boe.es/boe/dias/2009/12/01/pdfs/BOE-A-2009-19218.pdf>) necesarios para que un artículo publicado en ella sea reconocido como artículo de **impacto**. Los dos requisitos o criterios de calidad científica de revistas son el ítem 9 (% artículos originales en la siguiente tabla) y el ítem 10 (% endogamia en la siguiente tabla).

The journal meets all quality requirements for the Spanish National Evaluation of Research Activity (CNEAI) of the Spanish Ministry of Education and Science (Ministerial Resolution of 18 November 2009, BOE 1/12/09, pág.102491-102505, available at <http://www.boe.es/boe/dias/2009/12/01/pdfs/BOE-A-2009-19218.pdf>) required for an article in it is recognized as an article of impact. The two requirements or criteria of scientific quality of journals are the item 9 (% original articles in the table below) and item 10 (% inbreeding in the table below).

Estadísticas de autores (internacionalización y apertura/endogamia) y artículos publicados originales y/o en inglés (evolución 2009-2014) en anales de psicología

[Authors Statistics (internationalization and openness / inbreeding) and original articles and / or English (evolution 2009-2014) in anales de psicología]

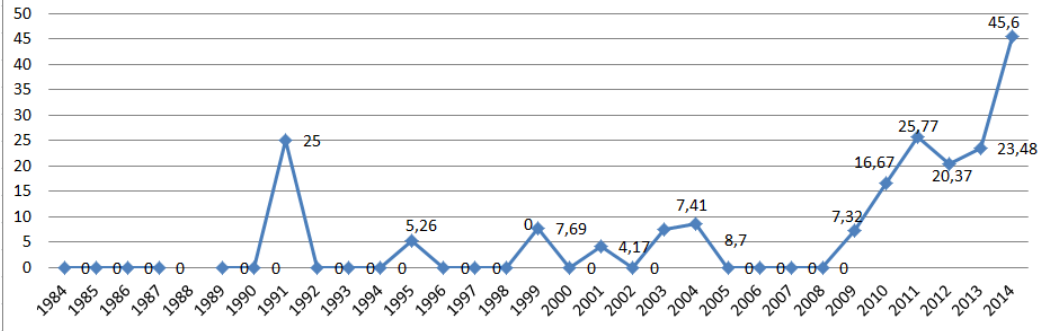
Año	% autores extranjeros	% apertura autores*	% arts. originales**	% arts. en inglés
Year	Foreign authors	Authors openness	% of original articles	% articles in English
2009	19.66	93.16	90.48	7.32
2010	28.99	85.51	96.38	16.67
2011	20.86	91.39	87.50	25.77
2012*	17.28	87.43	84.31	20.37
2013*	10.74	87.98	87.41	23.48
2014*	10.64	92.07	80.36	45.60

* Porcentaje de autores externos al comité editorial e institución editora de la revista; debe ser más del 75% según CNEAI

[Percentage of foreign authors and the editorial board of the journal publishing institution; should be over 75% according CNEAI]

** Artículos originales (no de revisión teórica; más del 75% de los artículos deberán ser trabajos que comuniquen resultados de investigación originales según CNEAI - <http://www.um.es/analesps/calidad.htm#cneai>) [Original articles (not theoretical review, more than 75% of the articles must be works with original research results, according CNEAI)]

Evolución del % de arts. en inglés en Anales de Psicología



[Evolution of the % articles published in English in Anales de Psicología]