


Estudio comparativo

PRESUPUESTOS 2019

UNIVERSIDAD DE MURCIA



UNIVERSIDAD DE
MURCIA





Estudio comparativo de las principales partidas presupuestarias

Estado de Ingresos

Capítulo	Presupuesto Ingresos (Créditos iniciales)						Variación 2018-2019 (%)
	2014	2015	2016	2017	2018	2019	
3: TASAS, PRECIOS PÚBLICOS Y OTROS	31.319.453	34.691.011	36.350.133	38.006.752	37.389.609	37.616.783	0,61%
4: TRANSFERENCIAS CORRIENTES	130.969.617	134.516.293	138.890.148	141.857.332	145.673.840	155.262.430	6,58%
5: INGRESOS PATRIMONIALES	1.375.300	852.000	796.600	705.000	685.000	1.769.490	158,32%
TOTAL OPERACIONES CORRIENTES	163.664.370	170.059.304	176.036.881	180.569.084	183.748.449	194.648.703	5,93%
7: TRANSFERENCIAS DE CAPITAL	8.757.967	7.740.274	13.891.611	15.349.317	12.064.131	10.460.909	-13,29%
TOTAL OPERACIONES DE CAPITAL	8.757.967	7.740.274	13.891.611	15.349.317	12.064.131	10.460.909	-13,29%
TOTAL OPERAC. NO FINANCIERAS	172.422.337	177.799.578	189.928.492	195.918.401	195.812.580	205.109.612	4,75%
8: ACTIVOS FINANCIEROS	5.195.830	6.133.419	13.903.868	16.022.207	17.884.739	16.443.646	-8,06%
9: PASIVOS FINANCIEROS	0	403.508	616.705	2.051.631	1.888.059	2.948.161	56,15%
TOTAL OPERAC. FINANCIERAS	5.195.830	6.536.927	14.520.573	18.073.838	19.772.798	19.391.807	-0,02%
TOTAL	177.618.167	184.336.505	204.449.065	213.992.239	215.585.378	224.501.419	4,14%

*Cantidades expresadas en euros**Tabla I. Evolución de los créditos iniciales del presupuesto de ingresos*

El capítulo 4 “Transferencias corrientes” supone un 69,16% del total de ingresos presupuestados para el ejercicio 2019 destacando la financiación que la Comunidad Autónoma de la Región de Murcia (CARM) otorga a la Universidad de Murcia para financiar los gastos de personal y de funcionamiento; le sigue el capítulo 3 “Tasas, precios públicos y otros ingresos” con un porcentaje del 16,76%; este recoge los recursos propios derivados de la actividad de la Universidad de Murcia siendo su componente más importante los precios públicos. La disminución del capítulo 7 se explica por una menor cantidad de fondos (ayudas y subvenciones) provenientes del Ministerio de Ciencia, Innovación y Universidades, así como la menor financiación para infraestructuras del Campus de la Salud procedentes de la Comunidad Autónoma de la Región de Murcia. El capítulo 9 presenta un importante incremento debido al aumento de anticipos reembolsables para proyectos FEDER; principalmente debido al impacto presupuestario que supone el proyecto Hércules. El 6 de octubre de 2017, el Consejo de Ministros ratificó la autorización para el Convenio entre el Ministerio de Economía, Industria y Competitividad y la Universidad de Murcia para el proyecto Hércules: “Semántica de datos de investigación de Universidades”, el cual busca fomentar la innovación empresarial en materia de Interoperabilidad Semántica de Nodos Universitarios de Información de Investigación, para la gestión y conexión de datos. Este proyecto fue seleccionado por el Ministerio de Economía, Industria y Competitividad para su cofinanciación por el FEDER en el ámbito de la compra pública innovadora con fondos asignados al Programa Operativo de Crecimiento Inteligente 2014-2020, dedicado a potenciar la investigación, el desarrollo tecnológico y la innovación.

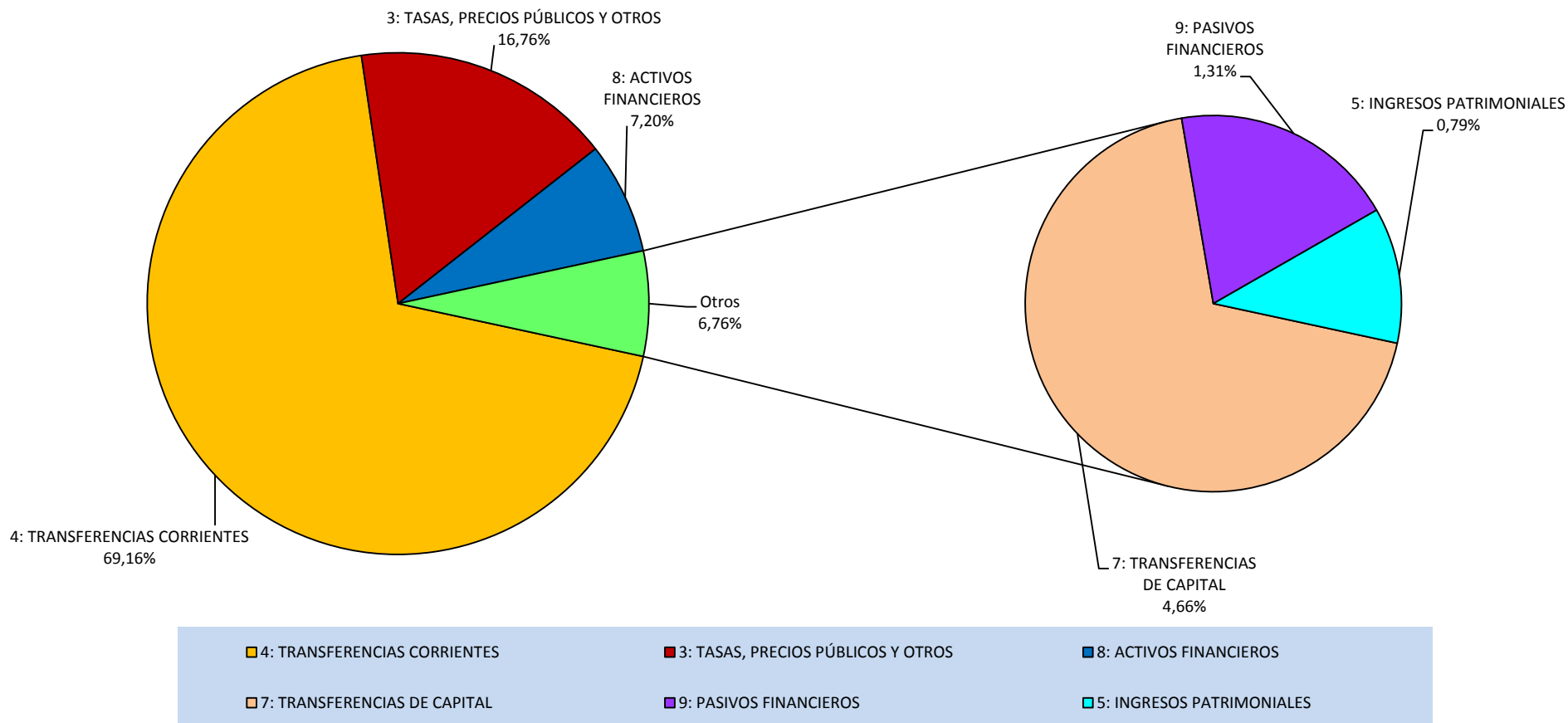


Gráfico 1. Distribución de ingresos 2019 por capítulos

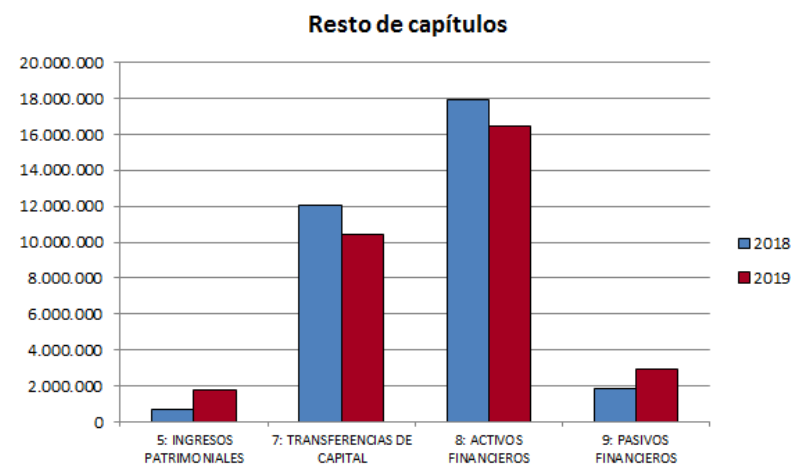
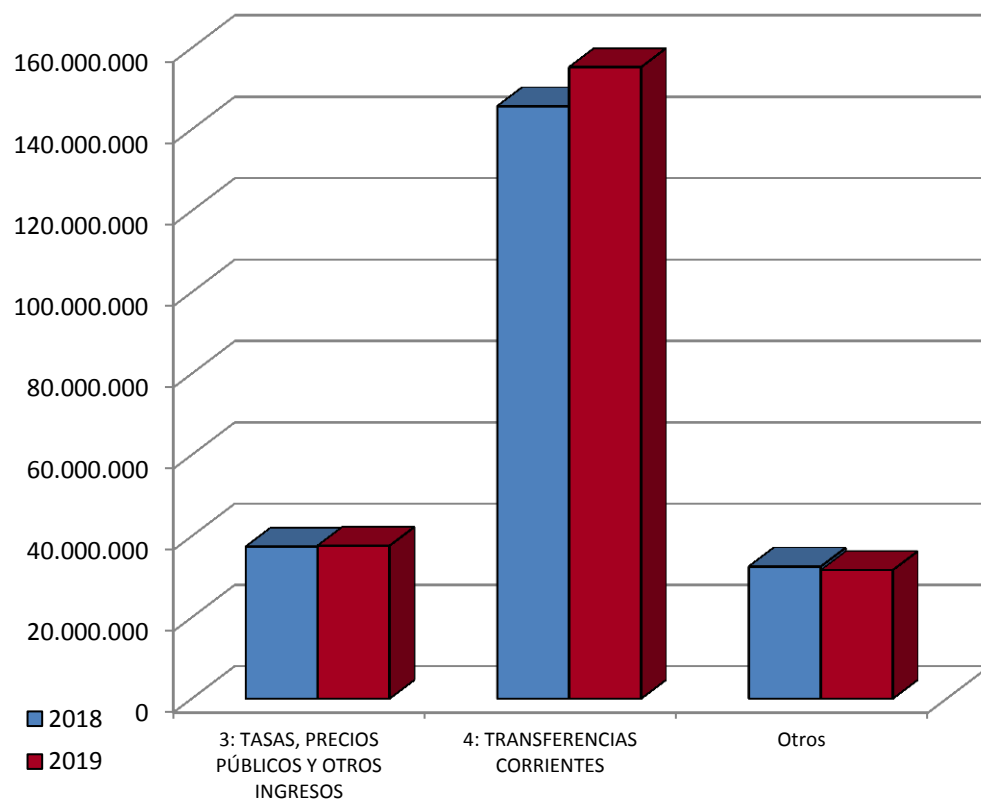


Gráfico II. Distribución de ingresos por capítulos. Comparativa entre ejercicios



La Tabla I (y su correspondencia en el gráfico II) presenta la evolución de los ingresos por operaciones corrientes, en lo que a capítulo 3 “Tasas, precios públicos y otros ingresos” se refiere, muestra un ligero incremento del 0,61% respecto al ejercicio anterior.

La previsión de ingresos presupuestarios por precios públicos en la prestación de servicios académicos universitarios se mantiene constante, no obstante, aparece un ligero descenso en la previsión de ingresos procedentes de la compensación de precios públicos por becas procedentes del Ministerio de Educación y Formación Profesional, tanto de grado como de postgrado, así como una menor previsión de ingresos por estudios oficiales de postgrado marcado por la orden de 2018 de la Consejería de Empleo, Universidades, Empresa y Medio Ambiente. En dicha orden se fijan los precios públicos a satisfacer; y se especifica una reducción de los precios de los máster habilitantes y no habilitantes en un 11% con carácter general.

Concepto	2018	2019	Variación 2018-2019 (€)
(31000) Precios públicos prestac. servic. academ. Univ.	19.425.000	19.425.000	0
(31001) Compensación precios públicos por becas M.E.C.	7.450.000	7.350.000	-100.000
(31002) Compensación Familia numerosa	1.950.000	1.970.000	20.000
(31003) Pruebas de acceso	812.000	840.000	28.000
(31005) Otros derechos académicos administrativos	1.610.009	1.609.050	-959
(31006) Estudios Oficiales de Postgrado	3.000.000	2.750.000	-250.000
TOTAL CONCEPTO 310 "PRECIOS PÚBLICOS ENSEÑANZA REGLADA"	34.247.009	33.944.050	-302.959

Cantidades expresadas en euros

Tabla II. Evolución de los créditos iniciales Precios Públicos Enseñanza Reglada

Pese a lo anteriormente expuesto, el ligero incremento del 0,61% en dicho capítulo se debe principalmente al incremento en la previsión de ingresos procedentes de otros ingresos.

Si atendemos al capítulo 4 “Transferencias corrientes”, observamos un incremento total del 6,58%. Conviene detallar, a modo comparativo con el ejercicio precedente, las transferencias corrientes recibidas, destacando el incremento en los ingresos procedentes de subvenciones de la CARM, principalmente en la subvención nominativa y en el contrato programa, como consecuencia de los acuerdos adoptados con la CARM, dentro del Plan de Financiación Plurianual. La siguiente tabla muestra la evolución:

Artículo	2018	2019	Variación 2018-2019 (%)
(45) De Comunidades Autónomas	145.087.765	154.638.422	6,58%
Resto	586.075	624.008	6,47%
TOTAL CAPÍTULO 4	145.673.840	155.262.430	6,58%

Cantidades expresadas en euros

Tabla III. Detalle de previsión de ingresos en capítulo 4

El aumento reflejado en el capítulo 5 se explica por ingresos patrimoniales de carácter extraordinario.

Los siguientes gráficos muestran la evolución de cada uno de los capítulos que componen el presupuesto de ingresos desde el ejercicio 2014 hasta la actualidad. Esto nos permite visualizar la trayectoria seguida por cada uno de ellos a lo largo de los ejercicios contemplados:

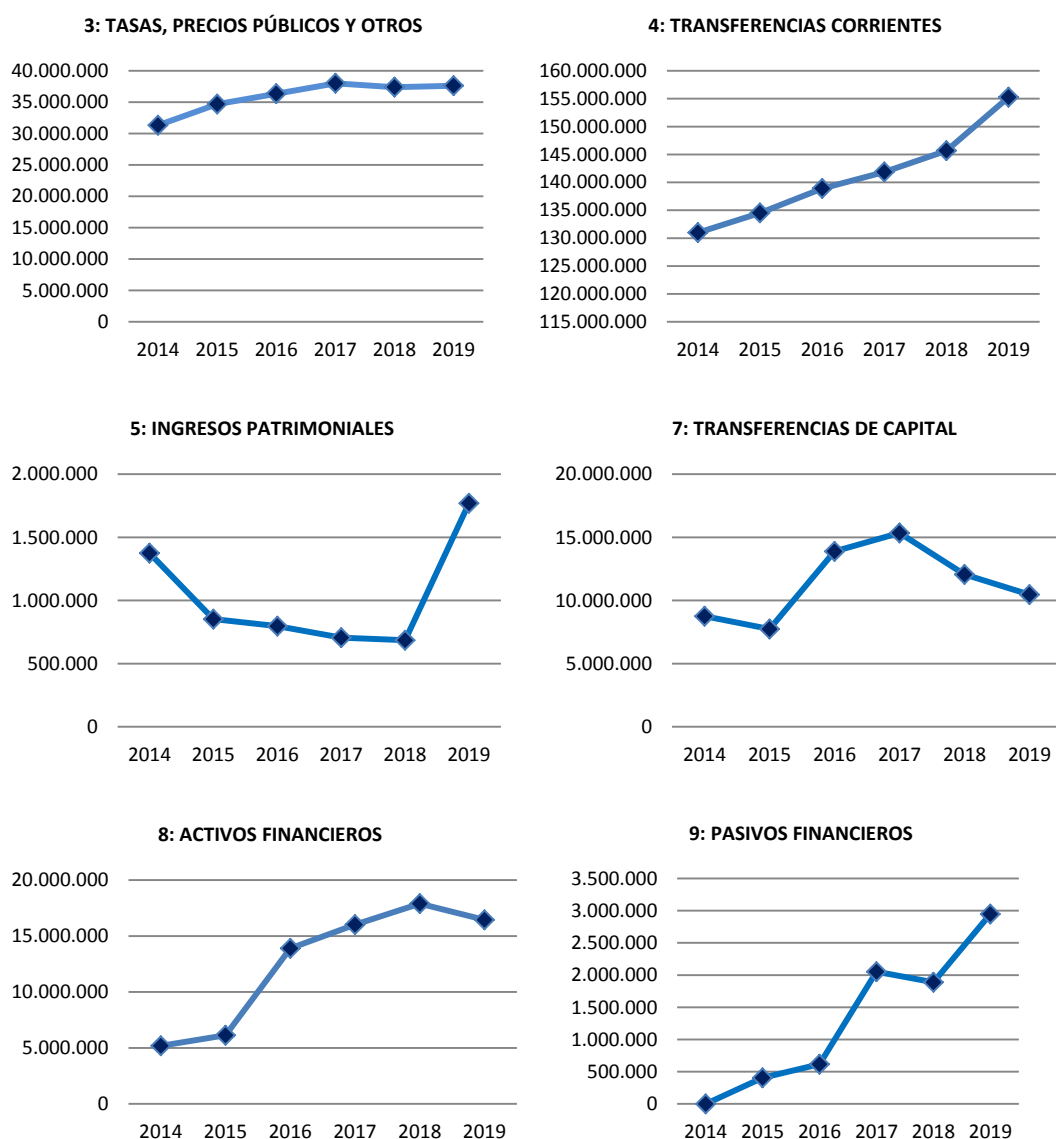


Gráfico III. Evolución de los ingresos 2014-2019



A continuación, se muestran diversas tablas para su comparativa con el ejercicio anterior sobre la distribución de los ingresos por artículos, secciones presupuestarias y programas.

Distribución de los ingresos por artículos

CAPÍTULO / ARTÍCULO	INICIAL 2018	INICIAL 2019	DIFER. 2019-2018	VAR.
[3] TASAS, PRECIOS PÚBLICOS Y OTROS INGRESOS				
[31] PRECIOS PÚBLICOS	37.051.036	36.666.042	-384.994	-1,04%
[32] OTROS ING. PREST. SERVICIOS NO PRECIOS PÚBLICOS	43.000	94.341	51.341	119,40%
[33] VENTA DE BIENES	72.900	84.900	12.000	16,46%
[38] REINTEGROS	0	200.000	200.000	
[39] OTROS INGRESOS	222.673	571.500	348.827	156,65%
Total del capítulo 3:	37.389.609	37.616.783	227.174	0,61%
[4] TRANSFERENCIAS CORRIENTES				
[45] DE COMUNIDADES AUTÓNOMAS	145.087.765	154.638.422	9.550.657	6,58%
[46] DE CORPORACIONES LOCALES	6.000	6.000	0	0,00%
[47] DE EMPRESAS PRIVADAS	526.202	587.408	61.206	11,63%
[48] DE FAMILIAS E INSTITUCIONES SIN FINES DE LUCRO	30.600	30.600	0	0,00%
[49] DEL EXTERIOR	23.273	0	-23.273	-100,00%
Total del capítulo 4:	145.673.840	155.262.430	9.588.590	6,58%
[5] INGRESOS PATRIMONIALES				
[52] INTERESES DE DEPÓSITOS	30.000	2.000	-28.000	-93,33%
[54] RENTAS DE BIENES INMUEBLES	275.000	300.000	25.000	9,09%
[55] PRODUCTOS DE CONCESIONES	380.000	400.000	20.000	5,26%
[59] OTROS INGRESOS PATRIMONIALES	0	1.067.490	1.067.490	
Total del capítulo 5:	685.000	1.769.490	1.084.490	158,32%
[7] TRANSFERENCIAS DE CAPITAL				
[70] DE LA ADMINISTRACIÓN CENTRAL	3.060.188	1.910.157	-1.150.031	-37,58%
[71] DE ORGANISMOS AUTÓNOMOS ADMINISTRATIVOS	25.000	1.840.332	1.815.332	7.261,33%
[73] DE UNIVERSIDADES ESPAÑOLAS	375.000	300.000	-75.000	-20,00%
[75] DE COMUNIDADES AUTÓNOMAS	4.156.563	3.316.829	-839.734	-20,20%
[76] DE CORPORACIONES LOCALES	55.000	66.000	11.000	20,00%
[77] DE EMPRESAS PRIVADAS	497.500	188.500	-309.000	-62,11%
[78] DE FAMILIAS E INSTITUCIONES SIN FINES DE LUCRO	1.894.880	1.703.091	-191.789	-10,12%
[79] DEL EXTERIOR	2.000.000	1.136.000	-864.000	-43,20%
Total del capítulo 7:	12.064.131	10.460.909	-1.603.222	-13,29%
[8] ACTIVOS FINANCIEROS				
[87] REMANENTE DE TESORERÍA	17.684.739	16.243.646	-1.441.093	-8,15%
[89] REINTEGRO DE ANTECIPOS CONCEDIDOS	200.000	200.000	0	0,00%
Total del capítulo 8:	17.884.739	16.443.646	-1.441.093	-8,06%
[9] PASIVOS FINANCIEROS				
[91] PRÉSTAMOS RECIBIDOS DEL INTERIOR	1.888.059	2.948.161	1.060.102	56,15%
Total del capítulo 9:	1.888.059	2.948.161	1.060.102	56,15%
Total:	215.585.378	224.501.419	8.916.041	4,14%

Cantidades expresadas en euros

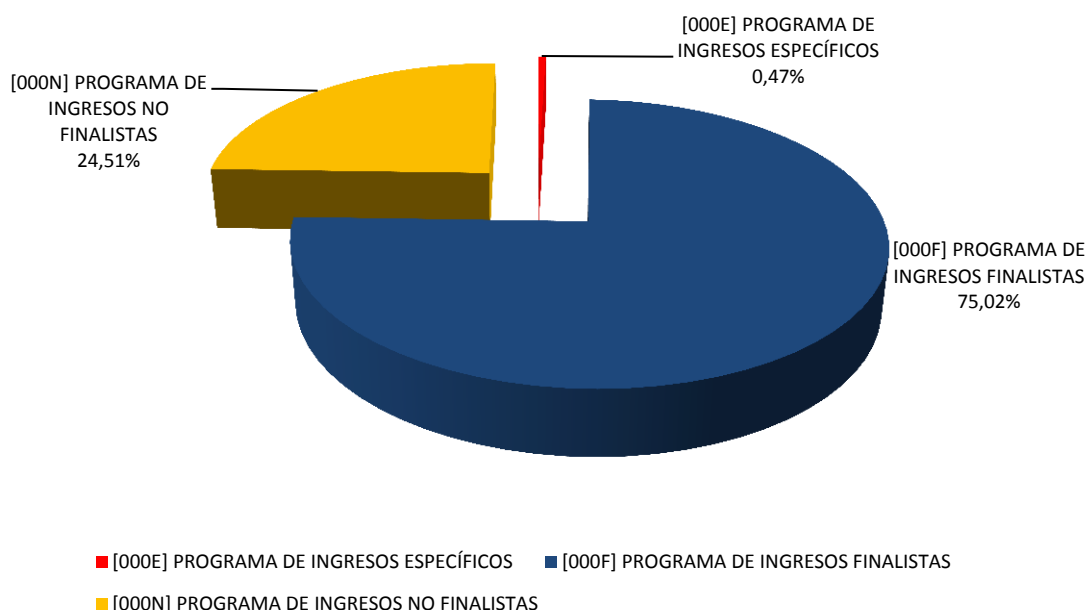
Tabla IV. Distribución de los ingresos por artículo

Distribución de los ingresos por secciones

SECCIÓN	INICIAL 2018	INICIAL 2019	DIF. 2019-2018	VAR.
[00] UNIVERSIDAD DE MURCIA	194.424.416	203.880.832	9.456.416	4,86%
[02] ESTUDIANTES	1.060.104	979.260	-80.844	-7,63%
[03] ESTUDIOS	4.799.321	5.202.222	402.901	8,39%
[04] CALIDAD, CULTURA Y COMUNICACIÓN	81.855	89.900	8.045	9,83%
[06] GERENCIA	1.000.000	3.294.847	2.294.847	229,48%
[07] INTERNACIONALIZACIÓN	0	1.855.406	1.855.406	
[08] INVESTIGACIÓN Y TRANSFERENCIA	7.538.209	6.366.986	-1.171.223	-15,54%
[09] COORDINACIÓN Y SERVICIOS ASISTENCIALES	569.139	505.000	-64.139	-11,27%
[10] PLANIFICACIÓN DE LAS INFRAESTRUCTURAS	2.632.563	1.969.066	-663.497	-25,20%
[11] EMPLEO EMPRENDIMIENTO Y SOCIEDAD	779.688	349.400	-430.288	-55,19%
[12] RECTORADO	2.682.583	8.500	-2.674.083	-99,68%
[14] CIENCIAS DE LA SALUD	17.500	0	-17.500	-100,00%
Total:	215.585.378	224.501.419	8.916.041	4,14%

Cantidades expresadas en euros
Tabla V. Distribución de los ingresos por secciones
Distribución de los ingresos por programas

PROGRAMA	INICIAL 2018	INICIAL 2019	DIF. 2019-2018	VAR.
[000E] PROGRAMA DE INGRESOS ESPECÍFICOS	1.077.569	1.063.648	-13.921	-1,29%
[000F] PROGRAMA DE INGRESOS FINALISTAS	159.491.728	168.412.492	8.920.764	5,59%
[000N] PROGRAMA DE INGRESOS NO FINALISTAS	55.016.081	55.025.279	9.198	0,02%
Total:	215.585.378	224.501.419	8.916.041	4,14%

Cantidades expresadas en euros
Tabla VI. Distribución de los ingresos por programas
Ejercicio 2019

Gráfico IV. Distribución de los ingresos por programas

Estado de Gastos

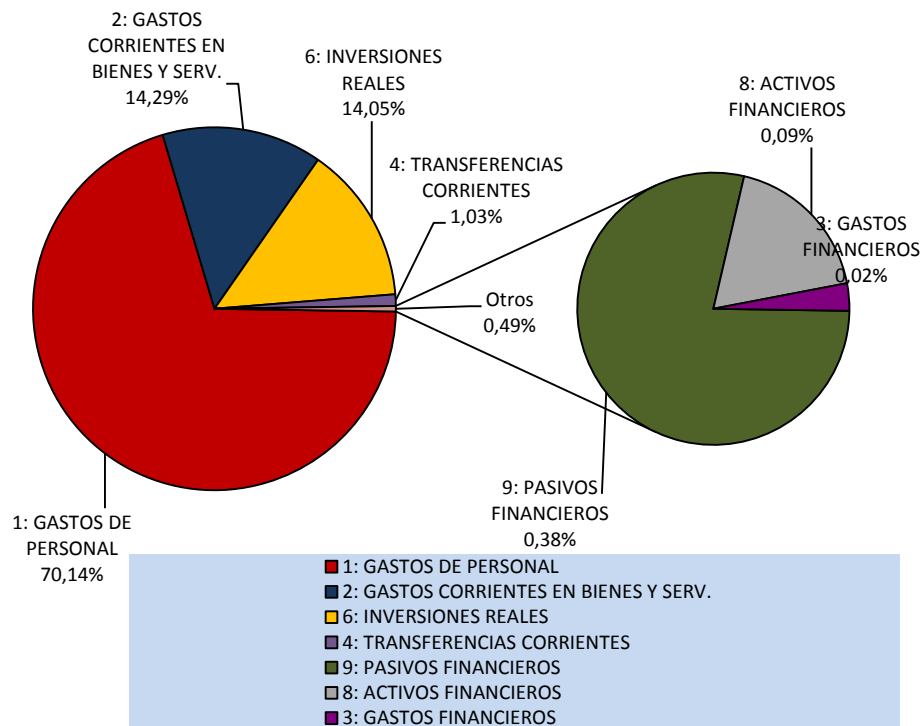
CAPÍTULO	Presupuesto Gastos (Créditos iniciales)						Variación 2018-2019 (%)
	2014	2015	2016	2017	2018	2019	
1: GASTOS DE PERSONAL	132.723.990	135.640.000	143.866.045	147.690.569	150.875.068	157.471.100	4,37%
2: GASTOS CORRIENTES EN BIENES Y SERV.	25.842.855	27.088.545	28.000.483	29.385.220	29.099.751	32.074.534	10,22%
3: GASTOS FINANCIEROS	62.626	67.802	60.537	44.223	39.860	35.445	-11,08%
4: TRANSFERENCIAS CORRIENTES	1.344.157	998.319	1.264.036	1.778.035	1.858.348	2.315.283	24,59%
TOTAL OPERACIONES CORRIENTES	159.973.628	163.794.666	173.191.101	178.898.047	181.873.027	191.896.362	5,51%
5: FONDO DE CONTINGENCIA	-	-	-	-	1	1	0,00%
FONDO DE CONTINGENCIA	-	-	-	-	1	1	0,00%
6: INVERSIONES REALES	16.362.690	19.290.947	30.012.438	33.995.373	32.619.834	31.550.951	-3,28%
TOTAL OPERACIONES DE CAPITAL	16.362.690	19.290.947	30.012.438	33.995.373	32.619.834	31.550.951	-3,28%
TOTAL OPERACIONES NO FINANCIERAS	176.336.318	183.085.613	203.203.539	212.893.420	214.492.862	223.447.314	4,17%
8: ACTIVOS FINANCIEROS	230.000	150.000	200.000	200.000	200.000	200.000	0,00%
9: PASIVOS FINANCIEROS	1.051.849	1.100.892	1.045.526	898.819	892.516	854.105	-4,30%
TOTAL OPERACIONES FINANCIERAS	1.281.849	1.250.892	1.245.526	1.098.819	1.092.516	1.054.105	-3,52%
TOTAL	177.618.167	184.336.505	204.449.065	213.992.239	215.585.378	224.501.419	4,14%

Cantidades expresadas en euros

Tabla VII. Evolución de los créditos iniciales del presupuesto de gastos

La partida más importante del presupuesto de gastos de la Universidad de Murcia es el capítulo 1 “Gastos de Personal” que en el ejercicio 2019 supone un 70,14% del total de créditos iniciales; le sigue el capítulo 2 “Gastos corrientes en bienes y servicios” y el capítulo 6 “Inversiones reales” con un porcentaje del 14,29% y 14,05% respectivamente.

Los capítulos 8 “Activos financieros” y 9 “Pasivos financieros” se mantienen constantes, mostrándose una ligera caída en el capítulo 9 como consecuencia de la menor amortización a realizar procedente de préstamos concedidos por el Ministerio.


Gráfico V. Distribución de gastos 2019 por capítulos

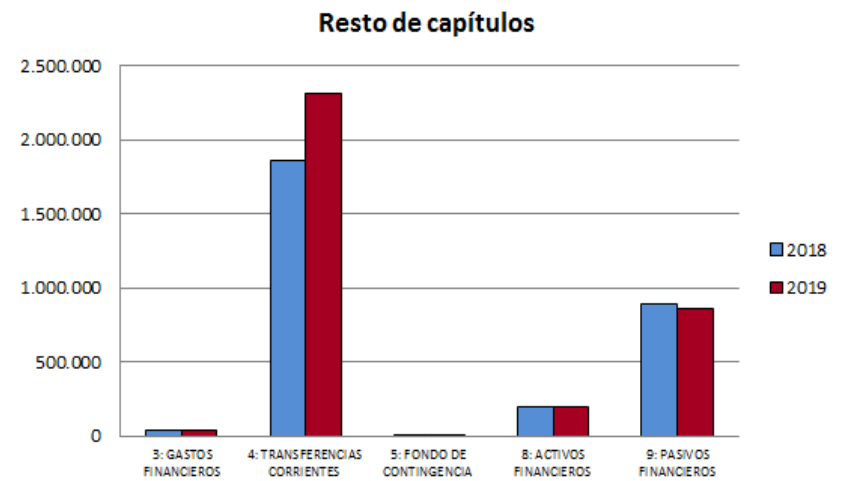
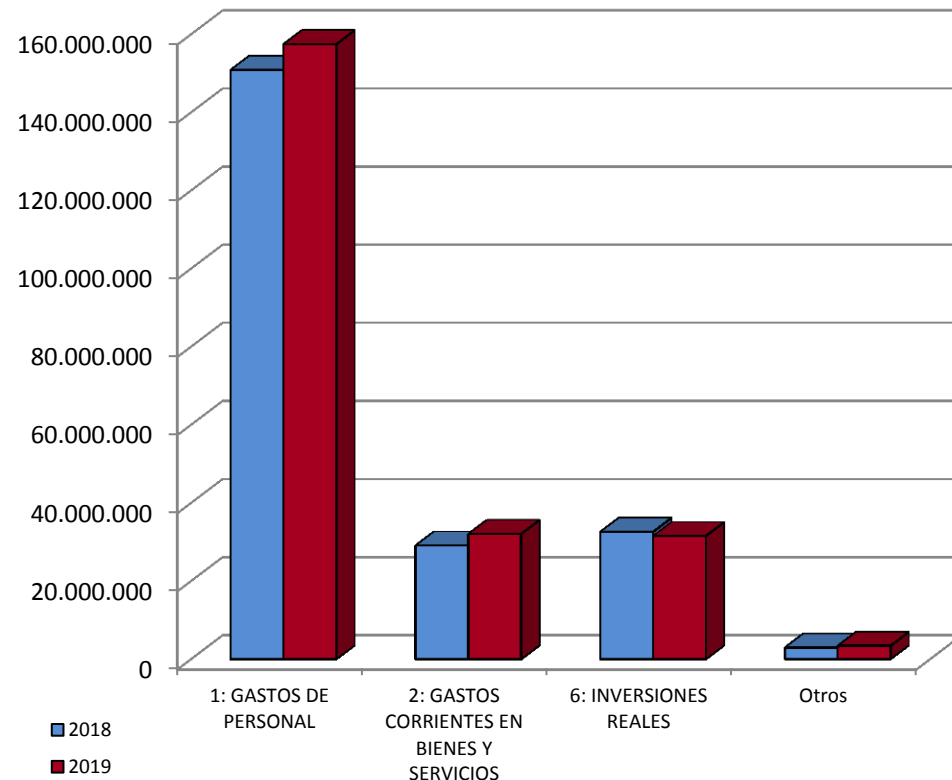


Gráfico VI. Distribución de gastos por capítulos. Comparativa entre ejercicios



Como se puede observar en la tabla VII, el presupuesto de gastos en el capítulo 1 “Gastos de Personal” ha experimentado un incremento progresivo desde el ejercicio 2014, pasando de 132.723.990 de euros a 157.471.100 de euros en el presupuesto 2019. Esto supone un incremento del 18,64% a lo largo de los años contemplados, así como un incremento del 4,37% si lo comparamos con el ejercicio anterior.

El capítulo 2 “Gastos corrientes en bienes y servicios” presenta un crecimiento gradual en el periodo 2014-2018; en el ejercicio 2019 se aprecia un crecimiento del 10,22% respecto al ejercicio anterior, esto se debe especialmente a la creciente necesidad de mantenimiento de instalaciones, así como la ampliación de servicios por la puesta en marcha de nuevos edificios, lo que supone un incremento en partidas tales como la limpieza y aseo, seguridad, etc., así como la correcta conservación de maquinaria, mobiliario y otros.

El capítulo 4 “Transferencias corrientes” muestra un ligero crecimiento si lo comparamos con el ejercicio anterior como consecuencia de una mayor previsión de gastos por becas y ayudas a movilidad e intercambio de estudiantes, para prácticas, así como otras ayudas para fomentar la movilidad del profesorado.

Respecto a la evolución de los gastos por operaciones de capital, es conveniente destacar las principales inversiones a realizar en el presupuesto de gastos del ejercicio 2019, incluidas en el capítulo 6 “Inversiones Reales”:

Proyecto	Descripción	Importe (€)
27793	Construcción de aulas y laboratorios de prácticas de alumnos. Campus de Ciencias de la Salud	7.479.786
18396	Recursos electrónicos para investigación y desarrollo	1.330.264
15970	Contratos Predoctorales UMU	1.280.000
10571	Contratos ayudas Postdoctorales	1.107.206
8227	Proyectos Europeos	1.000.000
10576	Contratos Predoctorales UMU	950.000

Cantidades expresadas en euros

Tabla VIII. Principales Inversiones Reales

PRINCIPALES INVERSIONES

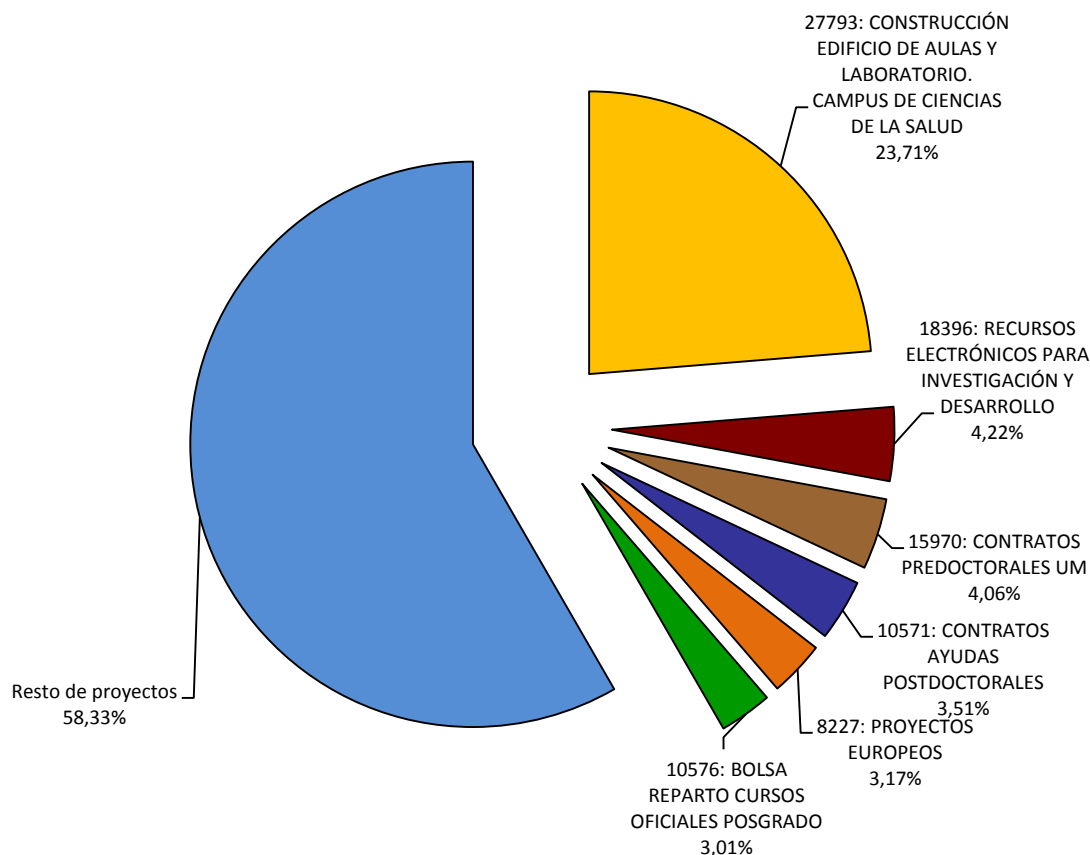


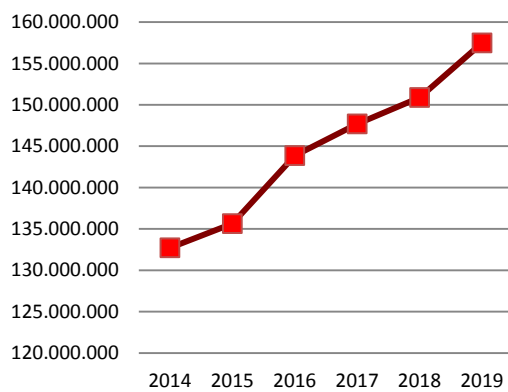
Gráfico VII. Principales Inversiones Reales

Entre los proyectos de inversión anteriores, podemos destacar la construcción del edificio de aulas y laboratorios de prácticas de alumnos en el Campus de Ciencias de la Salud, cuyo objetivo específico es mejorar las infraestructuras de educación y formación. Este proyecto se encuentra cofinanciado con Fondos FEDER de la Unión Europea con cargo al Programa Operativo FEDER 2014-2020 en un 50,24% por la Comunidad Autónoma de la Región de Murcia y en un 49,76% por la Universidad de Murcia.

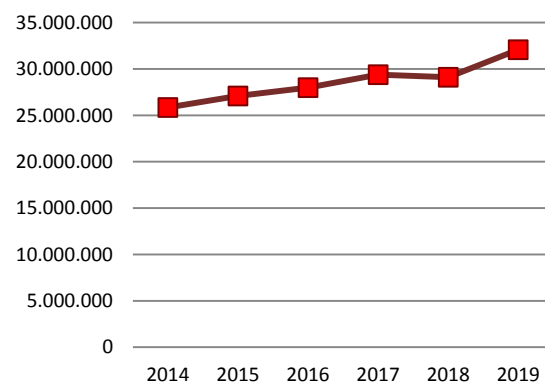
La adquisición de recursos electrónicos para investigación y desarrollo supone una importante inversión real para la Universidad de Murcia que pone a disposición de los investigadores la adquisición de revistas científicas, recursos digitales de información o acceso a bases de datos científicas.

Los siguientes gráficos muestran la evolución de los capítulos que componen el presupuesto de gastos desde el ejercicio 2014 hasta la actualidad. Esto nos permite visualizar la trayectoria seguida por cada uno de ellos a lo largo de los ejercicios contemplados:

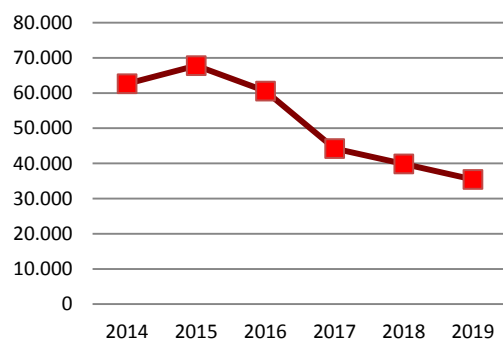
1: GASTOS DE PERSONAL



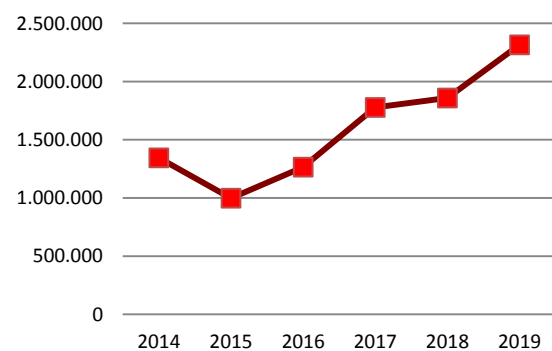
2: GASTOS CORRIENTES EN BIENES Y SERVICIOS



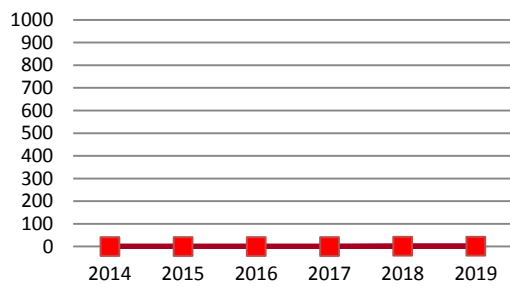
3: GASTOS FINANCIEROS



4: TRANSFERENCIAS CORRIENTES



**5: FONDO DE CONTINGENCIA DE EJECUCIÓN
PRESUPUESTARIA**



8: ACTIVOS FINANCIEROS

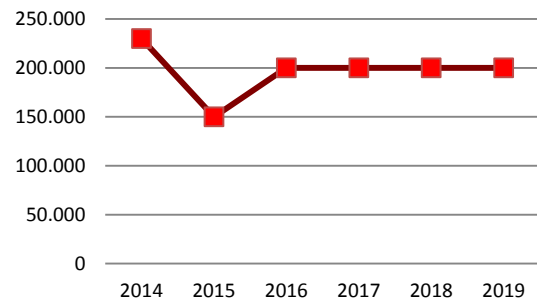
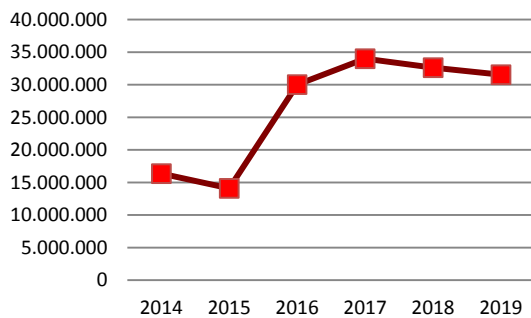
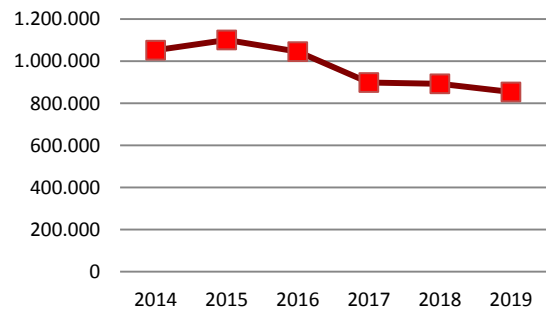


Gráfico VIII. Evolución de los gastos 2014-2019

6: INVERSIONES REALES



9: PASIVOS FINANCIEROS





A continuación, se muestran diversas tablas para su comparativa con el ejercicio anterior sobre la distribución de los gastos por artículos, secciones presupuestarias, unidades orgánicas y programas de gasto.

Distribución de los gastos por artículos

CAPÍTULO / ARTÍCULO	INICIAL 2018	INICIAL 2019	DIFER. 2019-2018	VAR.
[1] GASTOS DE PERSONAL				
[10] ALTOS CARGOS	30.603	31.139	536	1,75%
[11] PERSONAL EVENTUAL	32.522	33.091	569	1,75%
[12] PERSONAL FUNCIONARIO	93.253.475	98.005.270	4.751.795	5,10%
[13] PERSONAL LABORAL	21.659.351	20.373.590	-1.285.761	-5,94%
[15] INCENTIVOS AL RENDIMIENTO	17.734.269	19.450.104	1.715.835	9,68%
[16] CUOTAS, PREST. Y GASTO SOCIAL A CARGO DEL EMPLEAD.	18.164.848	19.577.906	1.413.058	7,78%
Total del capítulo 1:	150.875.068	157.471.100	6.596.032	4,37%
[2] GASTOS CORRIENTES EN BIENES Y SERVICIOS				
[20] ARRENDAMIENTOS Y CÁNONES	95.174	177.254	82.080	86,24%
[21] REPARACIONES, MANTENIMIENTO Y CONSERVACIÓN	4.099.019	5.102.384	1.003.365	24,48%
[22] MATERIAL, SUMINISTROS Y OTROS	21.608.847	23.407.375	1.798.528	8,32%
[23] INDEMNIZACIONES POR RAZÓN DEL SERVICIO	1.005.238	1.053.587	48.349	4,81%
[24] GASTOS CORRIENTES EN BIENES Y SERVICIOS DE C y D	2.291.473	2.333.934	42.461	1,85%
Total del capítulo 2:	29.099.751	32.074.534	2.974.783	10,22%
[3] GASTOS FINANCIEROS				
[31] DE PRÉSTAMOS EN MONEDA NACIONAL	36.860	32.445	-4.415	-11,98%
[35] INTERESES DE DEMORA Y OTROS GASTOS FINANCIEROS	3.000	3.000	0	0,00%
Total del capítulo 3:	39.860	35.445	-4.415	-11,08%
[4] TRANSFERENCIAS CORRIENTES				
[48] A FAMILIAS E INSTITUCIONES SIN FINES DE LUCRO	1.858.348	2.315.283	456.935	24,59%
Total del capítulo 4:	1.858.348	2.315.283	456.935	24,59%
[5] FONDO DE CONTINGENCIA DE EJEC. PRESUP.				
[50] DOTACIÓN AL FONDO DE CONTINGENCIA	1	1	0	0,00%
Total del capítulo 5:	1	1	0	0,00%
[6] INVERSIONES REALES				
[62] INVERSIÓN NUEVA	12.708.576	13.276.900	568.324	4,47%
[63] INVERSIÓN DE REPOSICIÓN	1.179.925	1.125.881	-54.044	-4,58%
[64] GASTOS DE INVERSIONES DE CARÁCTER INMATERIAL	18.731.333	17.148.170	-1.583.163	-8,45%
Total del capítulo 6:	32.619.834	31.550.951	-1.068.883	-3,28%
[8] ACTIVOS FINANCIEROS				
[89] CONCESIÓN DE ANTICIPOS	200.000	200.000	0	0,00%
Total del capítulo 8:	200.000	200.000	0	0,00%
[9] PASIVOS FINANCIEROS				
[91] AMORTIZACIÓN DE PRÉSTAMOS DEL INTERIOR	892.516	854.105	-38.411	-4,30%
Total del capítulo 9:	892.516	854.105	-38.411	-4,30%
Total:	215.585.378	224.501.419	8.916.041	4,14%

Cantidades expresadas en euros

Tabla IX. Distribución de los gastos por artículo



Distribución de los gastos por secciones

SECCIÓN	INICIAL 2018	INICIAL 2019	DIF. 2019-2018	VAR.
[01] CONSEJO SOCIAL	244.293	280.721	36.428	14,91%
[02] ESTUDIANTES	1.780.341	1.493.271	-287.070	-16,12%
[03] ESTUDIOS	2.022.713	2.595.132	572.419	28,30%
[04] CALIDAD, CULTURA Y COMUNICACIÓN	874.658	973.853	99.195	11,34%
[05] PROFESORADO	20.718	38.450	17.732	85,59%
[06] GERENCIA	166.929.300	170.395.125	3.465.825	2,08%
[07] INTERNACIONALIZACIÓN	0	2.370.107	2.370.107	
[08] INVESTIGACIÓN Y TRANSFERENCIA	13.857.477	13.498.372	-359.105	-2,59%
[09] COORDINACION Y SERVICIOS ASISTENCIALES	994.608	478.773	-515.835	-51,86%
[10] PLANIFICACIÓN DE LAS INFRAESTRUCTURAS	18.171.907	30.909.370	12.737.463	70,09%
[11] EMPLEO, EMPRENDIMIENTO Y SOCIEDAD	990.010	656.941	-333.069	-33,64%
[12] RECTORADO	9.643.603	739.004	-8.904.599	-92,34%
[13] DEFENSOR DEL UNIVERSITARIO	7.750	10.500	2.750	35,48%
[14] CIENCIAS DE LA SALUD	48.000	61.800	13.800	28,75%
Total:	215.585.378	224.501.419	8.916.041	4,14%

Cantidades expresadas en euros

Tabla X. Distribución de los gastos por secciones



Distribución de los gastos según la estructura orgánica

SECCIÓN	UNIDAD ORGÁNICA	Cap. I	Cap. II	Cap. III	Cap. IV	Cap. V	Oper. Corrien.	Cap. VI	Cap. VII	Oper. Capital	Cap. VIII	Cap. IX	Oper. Financ.	Total
[01] CONSEJO SOCIAL	[0035] CONSEJO SOCIAL	135.268	120.453	0	12.000	0	267.721	13.000	0	13.000	0	0	0	280.721
	Total de la sección [01] CONSEJO SOCIAL:	135.268	120.453	0	12.000	0	267.721	13.000	0	13.000	0	0	0	280.721
[02] ESTUDIANTES	[0062] SERVICIOS GENERALES (ESTUDIANTES)	0	40.002	0	354.794	0	394.796	52.012	0	52.012	0	0	0	446.808
	[006C] ATENCIÓN A LA DIVERSIDAD Y VOLUNTARIADO (ADYV)	0	30.250	0	92.599	0	122.849	108.222	0	108.222	0	0	0	231.071
	[0092] SERVICIO DE ACTIVIDADES DEPORTIVAS (SAD)	0	262.900	0	20.000	0	282.900	31.600	0	31.600	0	0	0	314.500
	[00CM] COLEGIO MAYOR AZARBE	0	458.892	0	10.000	0	468.892	32.000	0	32.000	0	0	0	500.892
	Total de la sección [02] ESTUDIANTES:	0	792.044	0	477.393	0	1.269.437	223.834	0	223.834	0	0	0	1.493.271
[03] ESTUDIOS	[0018] AULA SENIOR	0	4.600	0	0	0	4.600	75.500	0	75.500	0	0	0	80.100
	[002D] SERVICIOS GENERALES (ESTUDIOS)	0	49.000	0	145.000	0	194.000	1.111.000	0	1.111.000	0	0	0	1.305.000
	[002G] CENTRO DE FORMACIÓN Y DESARROLLO PROFESIONAL	100.000	0	0	0	0	100.000	15.000	0	15.000	0	0	0	115.000
	[007D] ESCUELA DE PRÁCTICA PSICOLÓGICA	8.314	377	0	5.000	0	13.691	27.375	0	27.375	0	0	0	41.066
	[007E] ESCUELA DE PRÁCTICA JURÍDICA	11.504	4.229	0	3.830	0	19.563	43.617	0	43.617	0	0	0	63.180
	[007G] ESCUELA DE PRÁCTICA SOCIAL	5.408	567	0	1.890	0	7.865	8.484	0	8.484	0	0	0	16.349
	[007I] ESCUELA DE PRÁCTICA LABORAL	8.314	0	0	1.080	0	9.394	0	0	0	0	0	0	9.394
	[007P] CENTRO DE ESTUDIOS ECONÓMICOS Y EMPRESARIALES	0	180	0	2.000	0	2.180	15.120	0	15.120	0	0	0	17.300
	[0094] PROMOCIÓN EDUCATIVA	0	5.000	0	0	0	5.000	52.800	0	52.800	0	0	0	57.800
	[00AT] CENTRO DE ESTUDIOS DEL PRÓXIMO ORIENTE Y LA ANTIGÜEDAD TARDÍA (CEPOAT)	0	4.850	0	6.000	0	10.850	41.050	0	41.050	0	0	0	51.900
	[00BS] CENTRO DE ESTUDIOS BIODERECHO, ÉTICA Y SALUD (CEBES)	0	1.430	0	200	0	1.630	100	0	100	0	0	0	1.730
	[00CR] CENTRO DE ESTUDIOS CRIMINOLÓGICOS (CICUM)	0	100	0	100	0	200	665	0	665	0	0	0	865
	[00DP] CENTRO DE ESTUDIOS SOBRE DISCAPACIDAD Y PROMOCIÓN	0	100	0	100	0	200	665	0	665	0	0	0	865
	[00LG] ESCUELA DE PRÁCTICA LOGOPÉDICA	5.408	120	0	1.300	0	6.828	4.417	0	4.417	0	0	0	11.245
	[00PE] ESCUELA DE PRÁCTICA ENFERMERA	5.408	283	0	1.500	0	7.191	5.784	0	5.784	0	0	0	12.975
	[00SE] ÁREA DE GESTIÓN ACADÉMICA	0	551.330	0	32.000	0	583.330	10.395	0	10.395	0	0	0	593.725
	[00UI] UNIDAD DE INNOVACIÓN	0	5.010	0	0	0	5.010	210.763	0	210.763	0	0	0	215.773
	[00VS] CENTRO DE ESTUDIOS VISUALES	0	100	0	100	0	200	665	0	665	0	0	0	865
	Total de la sección [03] ESTUDIOS:	144.356	627.276	0	200.100	0	971.732	1.623.400	0	1.623.400	0	0	0	2.595.132
[04] CALIDAD, CULTURA Y COMUNICACIÓN	[0011] SERVICIO DE PUBLICACIONES	0	112.310	0	0	0	112.310	53.600	0	53.600	0	0	0	165.910
	[0017] SERVICIOS GENERALES (CALIDAD, CULTURA Y COMUNICACIÓN)	0	92.350	0	0	0	92.350	14.000	0	14.000	0	0	0	106.350
	[004B] MUSEO	0	6.105	0	0	0	6.105	2.900	0	2.900	0	0	0	9.005
	[0096] SERVICIO DE INFORMACIÓN UNIVERSITARIA	0	161.233	0	3.000	0	164.233	11.800	0	11.800	0	0	0	176.033
	[0098] SERVICIO DE ACTIVIDADES CULTURALES	0	55.147	0	7.700	0	62.847	7.319	0	7.319	0	0	0	70.166
	[009A] UNIDAD PARA LA CALIDAD	0	9.981	0	26.000	0	35.981	39.465	0	39.465	0	0	0	75.446
	[00CP] SERVICIO DE COMUNICACIÓN Y PROYECCIÓN	0	274.280	0	32.163	0	306.443	21.500	0	21.500	0	0	0	327.943



SECCIÓN	UNIDAD ORGÁNICA	Cap. I	Cap. II	Cap. III	Cap. IV	Cap. V	Oper. Corrien.	Cap. VI	Cap. VII	Oper. Capital	Cap. VIII	Cap. IX	Oper. Financ.	Total
	UNIVERSITARIA													
	[00SC] SCIPPIUM	0	41.000	0	0	0	41.000	2.000	0	2.000	0	0	0	43.000
	Total de la sección [04] CALIDAD, CULTURA Y COMUNICACIÓN:	0	752.406	0	68.863	0	821.269	152.584	0	152.584	0	0	0	973.853
[05] PROFESORADO	[001A] SERVICIOS GENERALES (PROFESORADO)	0	34.450	0	0	0	34.450	4.000	0	4.000	0	0	0	38.450
	Total de la sección [05] PROFESORADO:	0	34.450	0	0	0	34.450	4.000	0	4.000	0	0	0	38.450
[06] GERENCIA	[0007] ÁREA DE TECNOLOGÍAS DE INFORMACIÓN Y LAS COMUNICACIONES APLICADAS (ATICA)	0	4.949.118	0	80.000	0	5.029.118	2.044.208	0	2.044.208	0	8.494	8.494	7.081.820
	[001B] SERVICIOS GENERALES (GERENCIA)	142.287.492	778.300	3.000	193.600	1	143.262.393	663.680	0	663.680	200.000	0	200.000	144.126.073
	[0091] ASUNTOS GENERALES (INVESTIGACIÓN)	9.306.055	0	0	0	0	9.306.055	0	0	0	0	0	0	9.306.055
	[0093] ASUNTOS GENERALES (SERVICIOS COMPLEMENTARIOS)	5.597.929	0	0	9.000	0	5.606.929	0	0	0	0	0	0	5.606.929
	[00AC] ÁREA DE CONTRATACIÓN	0	1.803.158	0	0	0	1.803.158	4.000	0	4.000	0	0	0	1.807.158
	[00CE] CENTRO DE CERTIFICACIÓN PROFESIONAL EN TECNOLOGÍAS DE LA INFORMACIÓN Y LAS COMUNICACIONES (CERTIC)	0	9.000	0	0	0	9.000	16.000	0	16.000	0	0	0	25.000
	[00CI] ÁREA DE CONTROL INTERNO	0	8.600	0	4.000	0	12.600	1.500	0	1.500	0	0	0	14.100
	[00GE] ÁREA DE GESTIÓN ECONÓMICA	0	132.000	0	30.000	0	162.000	17.000	0	17.000	0	0	0	179.000
	[00NE] NOE	0	73.000	0	0	0	73.000	49.800	0	49.800	0	0	0	122.800
	[00RH] RECURSOS HUMANOS	0	38.040	0	0	0	38.040	5.000	0	5.000	0	0	0	43.040
	[1100] FACULTAD DE DERECHO	0	38.825	0	0	0	38.825	9.465	0	9.465	0	0	0	48.290
	[1104] FUNDAMENTOS DEL ORDEN JURÍDICO Y CONSTITUCIONAL	0	7.039	0	0	0	7.039	10.045	0	10.045	0	0	0	17.084
	[1111] DERECHO PRIVADO	0	4.747	0	0	0	4.747	13.164	0	13.164	0	0	0	17.911
	[1112] DERECHO ADMINISTRATIVO	0	6.478	0	0	0	6.478	11.364	0	11.364	0	0	0	17.842
	[1113] ECONOMÍA APLICADA	0	17.641	0	0	0	17.641	11.373	0	11.373	0	0	0	29.014
	[1117] DERECHO DEL TRABAJO Y LA SEGURIDAD SOCIAL	0	8.857	0	0	0	8.857	10.033	0	10.033	0	0	0	18.890
	[1118] DERECHO FINANCIERO, INTERNACIONAL Y PROCESAL	0	6.080	0	0	0	6.080	16.863	0	16.863	0	0	0	22.943
	[1119] DERECHO CIVIL	0	5.698	0	0	0	5.698	15.810	0	15.810	0	0	0	21.508
	[1120] HISTORIA JURÍDICA Y DE CIENCIAS PENALES Y CRIMINOLÓGICAS	0	4.628	0	0	0	4.628	10.757	0	10.757	0	0	0	15.385
	[1500] FACULTAD DE CIENCIAS DEL DEPORTE	0	9.064	0	0	0	9.064	8.400	0	8.400	0	0	0	17.464
	[1510] ACTIVIDAD FÍSICA Y DEPORTE (CAMPUS DE SAN JAVIER)	0	10.397	0	0	0	10.397	9.987	0	9.987	0	0	0	20.384
	[2100] FACULTAD DE QUÍMICA	0	26.251	0	0	0	26.251	8.518	0	8.518	0	0	0	34.769
	[2102] FÍSICA	0	9.242	0	0	0	9.242	10.389	0	10.389	0	0	0	19.631
	[2106] QUÍMICA AGRÍCOLA, GEOLOGÍA Y EDAFOLOGÍA	0	8.998	0	0	0	8.998	2.332	0	2.332	0	0	0	11.330
	[2107] QUÍMICA ANALÍTICA	0	10.266	0	0	0	10.266	2.502	0	2.502	0	0	0	12.768
	[2108] QUÍMICA FÍSICA	0	9.471	0	0	0	9.471	1.506	0	1.506	0	0	0	10.977
	[2109] QUÍMICA ORGÁNICA	0	7.818	0	0	0	7.818	5.620	0	5.620	0	0	0	13.438
	[2110] INGENIERÍA QUÍMICA	0	11.810	0	0	0	11.810	4.916	0	4.916	0	0	0	16.726
	[2111] QUÍMICA INORGÁNICA	0	11.483	0	0	0	11.483	1.110	0	1.110	0	0	0	12.593
	[2113] ELECTROMAGNETISMO Y ELECTRÓNICA	0	7.553	0	0	0	7.553	7.257	0	7.257	0	0	0	14.810
	[2200] FACULTAD DE BIOLOGÍA	0	17.563	0	0	0	17.563	13.855	0	13.855	0	0	0	31.418
	[2201] BIOLOGÍA VEGETAL	0	10.687	0	0	0	10.687	4.242	0	4.242	0	0	0	14.929
	[2300] FACULTAD DE MATEMÁTICAS	0	6.120	0	0	0	6.120	6.357	0	6.357	0	0	0	12.477
	[2303] ESTADÍSTICA E INVESTIGACIÓN OPERATIVA	0	9.892	0	0	0	9.892	3.209	0	3.209	0	0	0	13.101
	[2312] MATEMÁTICAS	0	13.828	0	0	0	13.828	5.758	0	5.758	0	0	0	19.586
	[2500] FACULTAD CIENCIAS SOCIO SANITARIAS EN LORCA	0	12.658	0	0	0	12.658	5.270	0	5.270	0	0	0	17.928
	[2800] FACULTAD DE ECONOMÍA Y EMPRESA	0	15.433	0	5.000	0	20.433	35.857	0	35.857	0	0	0	56.290
	[2801] ECONOMÍA FINANCIERA Y CONTABILIDAD	0	16.608	0	0	0	16.608	9.051	0	9.051	0	0	0	25.659



SECCIÓN	UNIDAD ORGÁNICA	Cap. I	Cap. II	Cap. III	Cap. IV	Cap. V	Oper. Corrien.	Cap. VI	Cap. VII	Oper. Capital	Cap. VIII	Cap. IX	Oper. Financ.	Total
	[2602] ORGANIZACIÓN DE EMPRESAS Y FINANZAS	0	25.737	0	0	0	25.737	9.258	0	9.258	0	0	0	34.995
	[2605] FUNDAMENTOS DEL ANÁLISIS ECONÓMICO	0	16.496	0	0	0	16.496	6.867	0	6.867	0	0	0	23.363
	[2607] SOCIOLOGÍA	0	17.316	0	0	0	17.316	9.849	0	9.849	0	0	0	27.165
	[2611] MÉTODOS CUANTITATIVOS PARA LA ECONOMÍA Y EMPRESA	0	12.102	0	0	0	12.102	11.629	0	11.629	0	0	0	23.731
	[2615] COMERCIALIZACIÓN E INVESTIGACIÓN	0	16.569	0	0	0	16.569	5.958	0	5.958	0	0	0	22.527
	[2700] FACULTAD DE VETERINARIA	0	21.574	0	0	0	21.574	7.001	0	7.001	0	0	0	28.575
	[2701] ANATOMÍA Y ANATOMÍA PATOLÓGICA COMPARADAS	0	9.013	0	0	0	9.013	2.477	0	2.477	0	0	0	11.490
	[2703] ECOLOGÍA E HIDROLOGÍA	0	9.503	0	0	0	9.503	2.441	0	2.441	0	0	0	11.944
	[2710] PRODUCCIÓN ANIMAL	0	7.511	0	0	0	7.511	3.127	0	3.127	0	0	0	10.638
	[2711] MEDICINA Y CIRUGÍA ANIMAL	0	10.684	0	0	0	10.684	3.466	0	3.466	0	0	0	14.150
	[2722] ZOOLOGÍA Y ANTROPOLOGÍA FÍSICA	0	7.768	0	0	0	7.768	3.713	0	3.713	0	0	0	11.481
	[2723] TECNOLOGÍA DE ALIMENTOS, NUTRICIÓN Y BROMATOLOGÍA	0	15.592	0	0	0	15.592	4.285	0	4.285	0	0	0	19.877
	[2724] SANIDAD ANIMAL	0	8.909	0	0	0	8.909	2.889	0	2.889	0	0	0	11.798
	[2801] INFORMÁTICA Y SISTEMAS	0	14.165	0	0	0	14.165	5.623	0	5.623	0	0	0	19.788
	[2802] INGENIERÍA DE LA INFORMACIÓN Y LAS COMUNICACIONES	0	15.875	0	0	0	15.875	6.303	0	6.303	0	0	0	22.178
	[2803] INGENIERÍA Y TECNOLOGÍA DE COMPUTADORES	0	15.804	0	0	0	15.804	6.275	0	6.275	0	0	0	22.079
	[3100] FACULTAD DE LETRAS	0	47.424	0	2.915	0	50.339	12.191	0	12.191	0	0	0	62.530
	[3101] FILOLOGÍA FRANCESA, ROMÁNICA, ITALIANA Y ÁRABE	0	9.567	0	0	0	9.567	4.572	0	4.572	0	0	0	14.139
	[3103] FILOLOGÍA CLÁSICA	0	7.436	0	0	0	7.436	4.794	0	4.794	0	0	0	12.230
	[3105] LENGUA ESPAÑOLA Y LINGÜÍSTICA GENERAL	0	14.186	0	0	0	14.186	2.442	0	2.442	0	0	0	16.628
	[3108] HISTORIA DEL ARTE	0	8.907	0	0	0	8.907	7.027	0	7.027	0	0	0	15.934
	[3111] HISTORIA MODERNA, CONTEMPORÁNEA, DE AMÉRICA Y DEL PENSAMIENTO Y DE LOS MOVIMIENTOS SOCIALES Y POLÍTICOS	0	7.047	0	0	0	7.047	6.768	0	6.768	0	0	0	13.815
	[3113] PREHISTORIA, ARQUEOLOGÍA, HISTORIA ANTIGUA, HISTORIA MEDIEVAL Y CIENCIAS Y TECNOLOGÍAS HISTORIOGRÁFICAS	0	8.708	0	0	0	8.708	6.091	0	6.091	0	0	0	14.799
	[3120] FILOLOGÍA INGLESA	0	10.261	0	0	0	10.261	18.004	0	18.004	0	0	0	28.265
	[3122] LITERATURA ESPAÑOLA, TEORÍA DE LA LITERATURA Y LITERATURA COMPARADA	0	9.966	0	0	0	9.966	1.584	0	1.584	0	0	0	11.550
	[3127] GEOGRAFÍA	0	7.519	0	0	0	7.519	6.679	0	6.679	0	0	0	14.198
	[3130] TRADUCCIÓN E INTERPRETACIÓN	0	10.262	0	0	0	10.262	4.271	0	4.271	0	0	0	14.533
	[3200] FACULTAD DE FILOSOFÍA	0	8.790	0	0	0	8.790	1.514	0	1.514	0	0	0	10.304
	[3211] DIDÁCTICA Y ORGANIZACIÓN ESCOLAR	0	17.209	0	0	0	17.209	8.225	0	8.225	0	0	0	25.434
	[3214] FILOSOFÍA	0	3.605	0	0	0	3.605	9.996	0	9.996	0	0	0	13.601
	[3217] MÉTODOS DE INVESTIGACIÓN Y DIAGNÓSTICO EN EDUCACIÓN	0	12.614	0	0	0	12.614	8.133	0	8.133	0	0	0	20.747
	[3218] PSICOLOGÍA EVOLUTIVA Y DE LA EDUCACIÓN	0	16.189	0	0	0	16.189	10.014	0	10.014	0	0	0	26.203
	[3219] TEORÍA E HISTORIA DE LA EDUCACIÓN	0	17.881	0	0	0	17.881	4.359	0	4.359	0	0	0	22.240
	[3221] PSICOLOGÍA BÁSICA Y METODOLOGÍA	0	14.980	0	0	0	14.980	4.861	0	4.861	0	0	0	19.841
	[3300] FACULTAD DE BELLAS ARTES	0	8.174	0	0	0	8.174	11.665	0	11.665	0	0	0	19.839
	[3301] BELLAS ARTES	0	13.280	0	0	0	13.280	15.526	0	15.526	0	0	0	28.806
	[4100] FACULTAD DE MEDICINA	0	29.112	0	0	0	29.112	31.461	0	31.461	0	0	0	60.573
	[4102] PSIQUIATRÍA Y PSICOLOGÍA SOCIAL	0	12.235	0	0	0	12.235	7.888	0	7.888	0	0	0	20.123
	[4103] FARMACOLOGÍA	0	11.625	0	0	0	11.625	2.659	0	2.659	0	0	0	14.284
	[4106] CIENCIAS SOCIO-SANITARIAS	0	17.273	0	0	0	17.273	9.416	0	9.416	0	0	0	26.689
	[4107] DERMATOLOGÍA, ESTOMATOLOGÍA, RADIOLOGÍA Y	0	16.032	0	0	0	16.032	6.674	0	6.674	0	0	0	22.706



SECCIÓN	UNIDAD ORGÁNICA	Cap. I	Cap. II	Cap. III	Cap. IV	Cap. V	Oper. Corrien.	Cap. VI	Cap. VII	Oper. Capital	Cap. VIII	Cap. IX	Oper. Financ.	Total
	MEDICINA FÍSICA													
	[4112] BIOLOGÍA CELULAR E HISTOLOGÍA	0	16.355	0	0	0	16.355	3.267	0	3.267	0	0	0	19.622
	[4115] BIOQUÍMICA Y BIOLOGÍA MOLECULAR A	0	12.323	0	0	0	12.323	2.122	0	2.122	0	0	0	14.445
	[4116] GENÉTICA Y MICROBIOLOGÍA	0	15.705	0	0	0	15.705	4.568	0	4.568	0	0	0	20.273
	[4122] ANATOMÍA HUMANA Y PSICOBIOLÓGIA	0	17.335	0	0	0	17.335	5.625	0	5.625	0	0	0	22.960
	[4126] CIRUGÍA, PEDIATRÍA, OBSTETRICIA Y GINECOLOGÍA	0	11.382	0	0	0	11.382	7.960	0	7.960	0	0	0	19.342
	[4128] BIOQUÍMICA Y BIOLOGÍA MOLECULAR "B" E INMUNOLOGÍA	0	17.832	0	0	0	17.832	3.819	0	3.819	0	0	0	21.651
	[4129] MEDICINA INTERNA	0	9.424	0	0	0	9.424	9.415	0	9.415	0	0	0	18.839
	[4130] OFTALMOLOGÍA, OPTOMETRÍA, OTORRINOLARINGOLOGÍA Y ANATOMÍA PATOLÓGICA	0	9.038	0	0	0	9.038	8.683	0	8.683	0	0	0	17.721
	[4131] FISIOTERAPIA	0	10.707	0	0	0	10.707	6.902	0	6.902	0	0	0	17.609
	[4132] FISIOLÓGIA	0	18.361	0	0	0	18.361	4.200	0	4.200	0	0	0	22.561
	[4400] FACULTAD DE PSICOLOGÍA	0	15.897	0	0	0	15.897	10.249	0	10.249	0	0	0	26.146
	[4410] PERSONALIDAD, EVALUACIÓN Y TRATAMIENTO PSICOLÓGICO	0	8.861	0	0	0	8.861	5.950	0	5.950	0	0	0	14.811
	[4500] FACULTAD DE INFORMÁTICA	0	13.633	0	0	0	13.633	12.652	0	12.652	0	0	0	26.285
	[4600] FACULTAD DE EDUCACIÓN	0	32.326	0	12.800	0	45.126	18.791	0	18.791	0	0	0	63.917
	[46RE] RELIGIÓN	0	2.172	0	0	0	2.172	2.748	0	2.748	0	0	0	4.920
	[4800] FACULTAD DE CIENCIAS DEL TRABAJO	0	19.479	0	0	0	19.479	3.356	0	3.356	0	0	0	22.835
	[5000] FACULTAD DE ENFERMERÍA	0	18.210	0	0	0	18.210	10.804	0	10.804	0	0	0	29.014
	[5001] ENFERMERÍA	0	30.151	0	0	0	30.151	15.741	0	15.741	0	0	0	45.892
	[5105] DIDÁCTICA DE LAS CIENCIAS MATEMÁTICAS Y SOCIALES	0	11.303	0	0	0	11.303	9.276	0	9.276	0	0	0	20.579
	[5107] EXPRESIÓN PLÁSTICA, MUSICAL Y DINÁMICA	0	14.766	0	0	0	14.766	6.148	0	6.148	0	0	0	20.914
	[5117] DIDÁCTICA DE LA LENGUA Y LA LITERATURA (ESPAÑOL, INGLÉS Y FRANCÉS)	0	10.700	0	0	0	10.700	12.026	0	12.026	0	0	0	22.726
	[5120] DIDÁCTICA DE LAS CIENCIAS EXPERIMENTALES	0	10.599	0	0	0	10.599	3.813	0	3.813	0	0	0	14.412
	[6000] FACULTAD DE ÓPTICA Y OPTOMETRÍA	0	7.848	0	0	0	7.848	7.540	0	7.540	0	0	0	15.388
	[7100] FACULTAD DE TRABAJO SOCIAL	0	13.439	0	0	0	13.439	2.314	0	2.314	0	0	0	15.753
	[7101] TRABAJO SOCIAL Y SERVICIOS SOCIALES	0	7.078	0	0	0	7.078	6.043	0	6.043	0	0	0	13.121
	[9400] FACULTAD DE COMUNICACIÓN Y DOCUMENTACIÓN	0	15.861	0	0	0	15.861	16.626	0	16.626	0	0	0	32.487
	[9401] INFORMACIÓN Y DOCUMENTACIÓN	0	15.495	0	0	0	15.495	9.585	0	9.585	0	0	0	25.080
	[9901] CIENCIA POLÍTICA, ANTROPOLOGÍA SOCIAL Y HACIENDA PÚBLICA	0	11.686	0	0	0	11.686	11.226	0	11.226	0	0	0	22.912
	Total de la sección [06] GERENCIA:	157.191.476	9.079.217	3.000	337.315	1	166.611.009	3.575.622	0	3.575.622	200.000	8.494	208.494	170.395.125
[07] INTERNACIONALIZACIÓN	[0015] SERVICIOS GENERALES (INTERNACIONALIZACIÓN)	0	28.900	0	0	0	28.900	1.500	0	1.500	0	0	0	30.400
	[006B] RELACIONES INTERNACIONALES	0	34.000	0	425.000	0	459.000	25.000	0	25.000	0	0	0	484.000
	[006E] SERVICIO DE IDIOMAS	0	13.000	0	6.900	0	19.900	246.000	0	246.000	0	0	0	265.900
	[00MN] C.E.I. MARE NOSTRUM	0	0	0	103.951	0	103.951	196.000	0	196.000	0	0	0	299.951
	[00P2] OFICINA DE PROYECTOS EUROPEOS E INTERNACIONALES DE INVESTIGACIÓN (OPERUM)	0	41.450	0	173.000	0	214.450	1.075.406	0	1.075.406	0	0	0	1.289.856
	Total de la sección [07] INTERNACIONALIZACIÓN:	0	117.350	0	708.851	0	826.201	1.543.906	0	1,543.906	0	0	0	2.370.107
[08] INVESTIGACIÓN Y TRANSFERENCIA	[0008] BIBLIOTECA UNIVERSITARIA	0	438.726	0	29.280	0	468.006	1.584.231	0	1,584.231	0	0	0	2.052.237
	[0022] SERVICIOS GENERALES (INVESTIGACIÓN Y TRANSFERENCIA)	0	8.166	0	0	0	8.166	0	0	0	0	0	0	8.166
	[002A] INSTITUTO UNIVERSITARIO DEL AGUA Y MEDIO AMBIENTE (INUAMA)	0	1.300	0	600	0	1.900	1.725	0	1,725	0	0	0	3.625
	[002B] ÁREA DE INVESTIGACIÓN	0	101.036	0	215.789	0	316.825	10.312.563	0	10,312.563	0	11.837	11.837	10.641.225
	[004E] ACUARIO	0	44.500	0	1.800	0	46.300	10.500	0	10,500	0	0	0	56.800
	[006A] ÁREA CIENTÍFICA Y TÉCNICA DE INVESTIGACIÓN (ACTI)	0	277.410	0	5.864	0	283.274	47.141	0	47,141	0	0	0	330.415



SECCIÓN	UNIDAD ORGÁNICA	Cap. I	Cap. II	Cap. III	Cap. IV	Cap. V	Oper. Corrien.	Cap. VI	Cap. VII	Oper. Capital	Cap. VIII	Cap. IX	Oper. Financ.	Total
	[00ES] ESTACIO	0	0	0	0	0	0	132.500	0	132.500	0	0	0	132.500
	[00IE] INSTITUTO UNIVERSITARIO DE INVESTIGACIÓN DEL ENVEJECIMIENTO	0	1.355	0	700	0	2.055	4.000	0	4.000	0	0	0	6.055
	[00TR] OFICINA DE TRANSFERENCIA DE RESULTADOS DE INVESTIGACIÓN (OTRI)	0	113.849	0	0	0	113.849	153.500	0	153.500	0	0	0	267.349
	Total de la sección [08] INVESTIGACIÓN Y TRANSFERENCIA:	0	986.342	0	254.033	0	1.240.375	12.246.160	0	12.246.160	0	11.837	11.837	13.498.372
[09] COORDINACION Y SERVICIOS ASISTENCIALES	[0019] SERVICIOS GENERALES (COORDINACIÓN Y SERVICIOS ASISTENCIALES)	0	10.450	0	0	0	10.450	11.400	0	11.400	0	0	0	21.850
	[007C] CLÍNICA ODONTOLÓGICA	0	257.500	0	0	0	257.500	17.000	0	17.000	0	0	0	274.500
	[007K] SERVICIO DE PSICOLOGÍA APLICADA (SEPA)	0	6.800	0	37.100	0	43.900	46.100	0	46.100	0	0	0	90.000
	[007N] CLÍNICA UNIVERSITARIA DE VISIÓN INTEGRAL	0	23.200	0	2.700	0	25.900	32.100	0	32.100	0	0	0	58.000
	[00CF] SERVICIO EXTERNO EN CIENCIAS Y TÉCNICAS FORENSES	0	2.700	0	0	0	2.700	7.300	0	7.300	0	0	0	10.000
	[00MD] CENTRO DE MEDICINA DEL DEPORTE	0	6.340	0	9.600	0	15.940	3.483	0	3.483	0	0	0	19.423
	[00ST] SERVICIO DE PREVENCIÓN, PROMOCIÓN DEL DESARROLLO INFANTIL Y ATENCIÓN TEMPRANA (SEPRODIAT)	0	5.000	0	0	0	5.000	0	0	0	0	0	0	5.000
	Total de la sección [09] COORDINACION Y SERVICIOS ASISTENCIALES:	0	311.990	0	49.400	0	361.390	117.383	0	117.383	0	0	0	478.773
[10] PLANIFICACIÓN DE LAS INFRAESTRUCTURAS	[0016] SERVICIOS GENERALES (PLANIFICACIÓN DE LAS INFRAESTRUCTURAS)	0	516.000	0	0	0	516.000	202.000	0	202.000	0	0	0	718.000
	[004A] INFRAESTRUCTURA UNIVERSITARIA	0	242.221	32.445	0	0	274.666	3.750.001	0	3.750.001	0	833.774	833.774	4.858.441
	[004D] MANTENIMIENTO	0	17.179.724	0	0	0	17.179.724	73.085	0	73.085	0	0	0	17.252.809
	[007L] GRANJA VETERINARIA	0	171.634	0	0	0	171.634	4.600	0	4.600	0	0	0	176.234
	[00CS] CAMPUS CIENCIAS DE LA SALUD	0	0	0	0	0	0	7.679.786	0	7.679.786	0	0	0	7.679.786
	[00SP] SERVICIO DE PREVENCIÓN	0	206.100	0	0	0	206.100	18.000	0	18.000	0	0	0	224.100
	Total de la sección [10] PLANIFICACIÓN DE LAS INFRAESTRUCTURAS:	0	18.315.679	32.445	0	0	18.348.124	11.727.472	0	11.727.472	0	833.774	833.774	30.909.370
[11] EMPLEO, EMPRENDIMIENTO Y SOCIEDAD	[0013] CENTRO ORIENTACIÓN E INFORMACIÓN DE EMPLEO (COIE)	0	112.550	0	139.400	0	251.950	8.000	0	8.000	0	0	0	259.950
	[0021] SERVICIOS GENERALES (EMPLEO, EMPRENDIMIENTO Y SOCIEDAD)	0	72.215	0	43.628	0	115.843	36.100	0	36.100	0	0	0	151.943
	[006D] UNIVERSIDAD DEL MAR	0	26.648	0	0	0	26.648	218.400	0	218.400	0	0	0	245.048
	Total de la sección [11] EMPLEO, EMPRENDIMIENTO Y SOCIEDAD:	0	211.413	0	183.028	0	394.441	262.500	0	262.500	0	0	0	656.941
[12] RECTORADO	[0001] RECTORADO	0	188.834	0	9.300	0	198.134	37.500	0	37.500	0	0	0	235.634
	[00AJ] ÁREA JURÍDICA	0	9.970	0	0	0	9.970	5.340	0	5.340	0	0	0	15.310
	[00CV] SERVICIO DE DIRECCIÓN	0	357.200	0	15.000	0	372.200	4.200	0	4.200	0	0	0	376.400
	[00IS] INSPECCIÓN DE SERVICIOS	0	5.000	0	0	0	5.000	0	0	0	0	0	0	5.000
	[00PR] GABINETE PROTOCOLARIO	0	82.910	0	0	0	82.910	3.400	0	3.400	0	0	0	86.310
	[00RI] RELACIONES INSTITUCIONALES	0	950	0	0	0	950	1.400	0	1.400	0	0	0	2.350
	[00SG] SECRETARÍA GENERAL	0	11.500	0	0	0	11.500	6.500	0	6.500	0	0	0	18.000
	Total de la sección [12] RECTORADO:	0	656.364	0	24.300	0	680.664	58.340	0	58.340	0	0	0	739.004
[13] DEFENSOR DEL UNIVERSITARIO	[00DU] DEFENSOR UNIVERSITARIO	0	9.750	0	0	0	9.750	750	0	750	0	0	0	10.500
	Total de la sección [13] DEFENSOR DEL UNIVERSITARIO:	0	9.750	0	0	0	9.750	750	0	750	0	0	0	10.500
[14] CIENCIAS DE LA SALUD	[0023] SERVICIOS GENERALES (CIENCIAS DE LA SALUD)	0	59.800	0	0	0	59.800	2.000	0	2.000	0	0	0	61.800
	Total de la sección [14] CIENCIAS DE LA SALUD:	0	59.800	0	0	0	59.800	2.000	0	2.000	0	0	0	61.800
	Total:	157.471.100	32.074.534	35.445	2.315.283	1	191.896.363	31.550.951	0	31.550.951	200.000	854.105	1.054.105	224.501.419

Cantidades expresadas en euros

Tabla XI. Distribución de los gastos según la estructura orgánica

Distribución de los gastos por programas

PROGRAMA	INICIAL 2018	INICIAL 2019	DIF. 2019-2018	VARIACIÓN
[321B] SERV. COMPLEMENTARIOS DE LA ENSEÑANZA	10.780.853	11.334.947	554.094	5,14%
[422D] ENSEÑANZA UNIVERSITARIA	181.831.529	188.396.374	6.564.845	3,61%
[463B] APOYO A LA COMUNICACIÓN SOCIAL	244.293	280.721	36.428	14,91%
[541A] INVESTIGACIÓN CIENTÍFICA Y TÉCNICA	22.728.703	24.489.377	1.760.674	7,75%
Total:	215.585.378	224.501.419	8.916.041	4,14%

Cantidades expresadas en euros

Tabla XII. Distribución de los gastos por programas

Ejercicio 2019

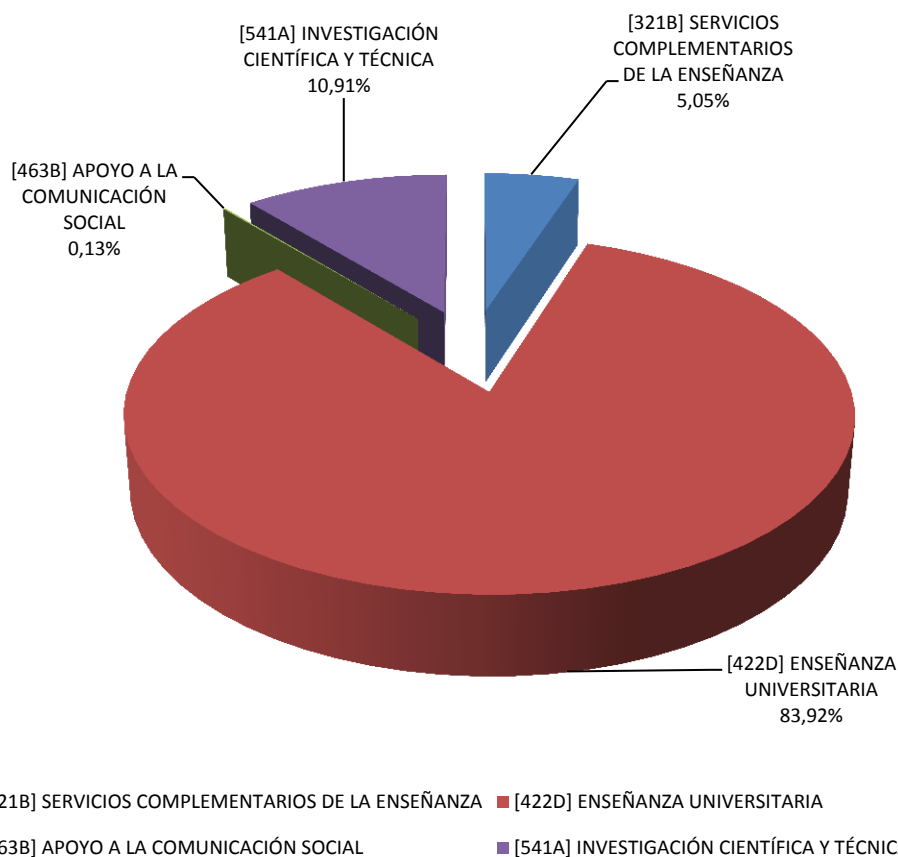


Gráfico IX. Distribución de los gastos por programas