

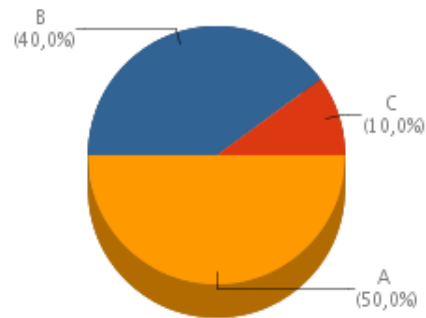


Encuesta Satisfacción Estudiantes 16-17 Máster Auditoría

(10 encuestas cumplimentadas)

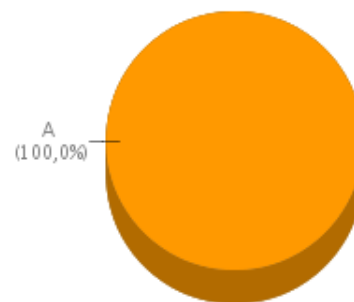
SEXO

Respuesta	Total	%
A Varón	5	50,0
B Mujer	4	40,0
C Sin rellenar	1	10,0



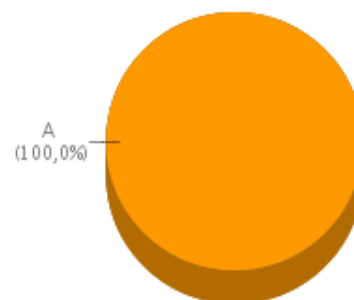
¿ASISTES REGULARMENTE A CLASE?

Respuesta	Total	%
A SI	10	100,0
B NO	0	0,0
C Sin rellenar	0	0,0



¿HAS ELEGIDO ESTA TITULACIÓN COMO PRIMERA OPCIÓN?

Respuesta	Total	%
A SI	10	100,0
B NO	0	0,0
C Sin rellenar	0	0,0



Satisfacción de los estudiantes con la titulación

	1	2	3	4	Valor medio
A 1. La información disponible del Plan de Estudios en la WEB	1	1	6	2	2.9
B 2. La facilidad de acceso a la información sobre horarios, aulas, calendario de exámenes, etc.	0	1	5	4	3.3
C 3. La utilidad de la información incluida en las Guías Docentes	1	3	3	3	2.8
D 4. La coordinación entre materias, en tanto que se evitan vacíos y duplicidades	3	4	1	2	2.2



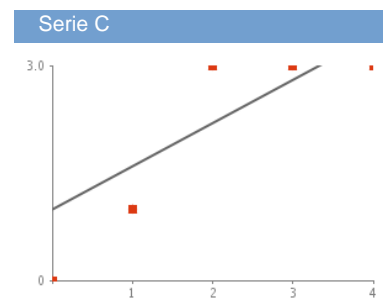
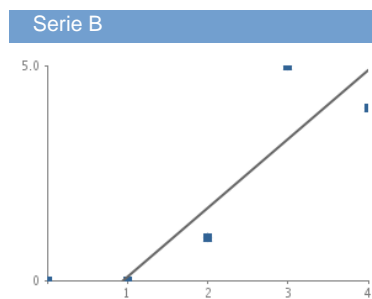
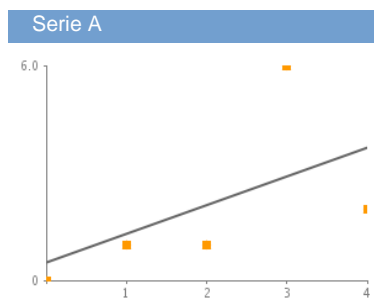
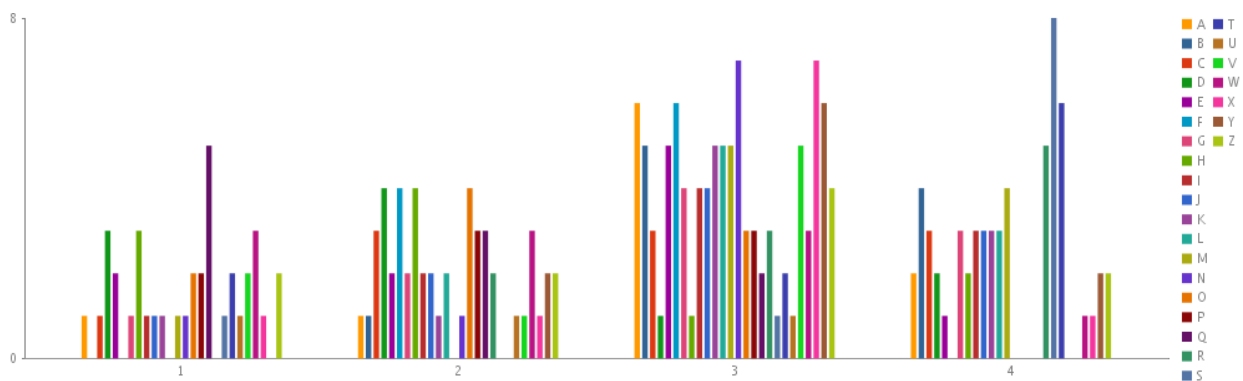
Encuesta Satisfacción Estudiantes 16-17 Máster Auditoría

	1	2	3	4	Valor medio
E 5. La coordinación entre la formación teórica y práctica dentro de las distintas materias	2	2	5	1	2.5
F 6. La adquisición de los conocimientos y el desarrollo de habilidades y actitudes (competencias) propuestos en las Guías Docentes	0	4	6	0	2.6
G 7. Las metodologías docentes empleadas en las diferentes asignaturas de la Titulación	1	2	4	3	2.9
H 8. Los sistemas de evaluación empleados en las diferentes asignaturas de la Titulación	3	4	1	2	2.2
I 9. El espacio y ambiente para el trabajo en las aulas (equipamiento, iluminación, climatización, acústica, etc.)	1	2	4	3	2.9
J 10. El espacio y ambiente para el trabajo en salas de estudio, aulas informáticas, laboratorios, etc. (equipamiento, iluminación, climatización, acústica, etc.)	1	2	4	3	2.9
K 11. La adecuación de las aulas, y del resto de espacios de trabajo, al número de estudiantes y a las actividades programadas en ellas	1	1	5	3	3.0
L 12. Las distintas fuentes de información de que dispone el Centro (Bases de Datos, Aula Virtual, fondos bibliográficos, etc.)	0	2	5	3	3.1
M 13. La atención recibida en la Secretaría del Centro	1	0	5	4	3.2
N 14. Las actividades relacionadas con la atención y orientación a los estudiantes (programas de acogida, orientación profesional, apoyo al aprendizaje, etc.)	1	1	7	0	2.67
O 15. La información recibida sobre movilidad	2	4	3	0	2.11
P 16. La planificación y coordinación de los programas de movilidad	2	3	3	0	2.13
Q 17. Tu grado de conocimiento del Sistema de Garantía de Calidad del Centro (SGIC)	5	3	2	0	1.7
R 18. La información recibida sobre las asignaturas de prácticas externas	0	2	3	5	3.3
S 19. En el caso de que hayas realizado prácticas: El desarrollo de esas prácticas externas	1	0	1	8	3.6
T 20. En el caso de que hayas realizado prácticas: La relación de las actividades llevadas a cabo en esas prácticas con los contenidos de la Titulación	2	0	2	6	3.2



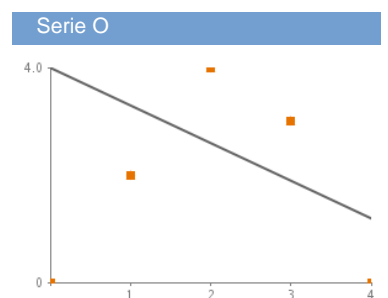
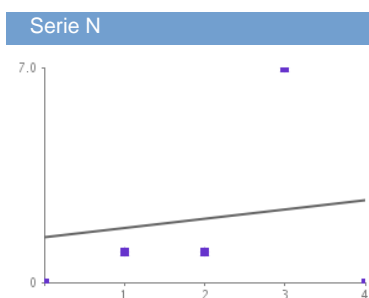
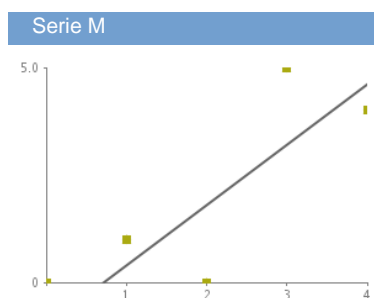
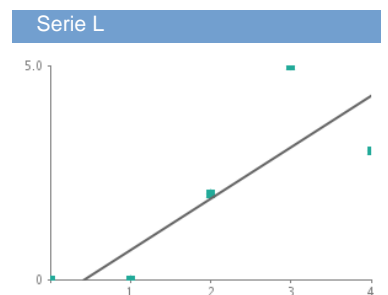
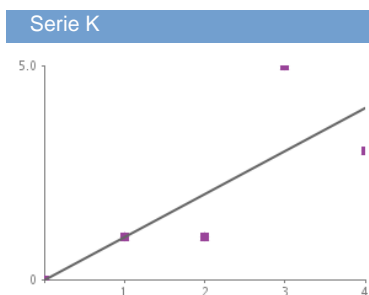
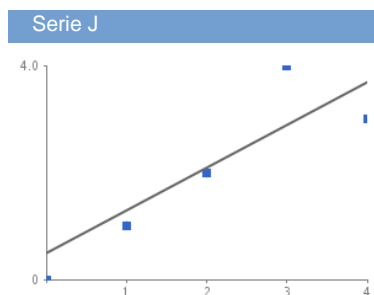
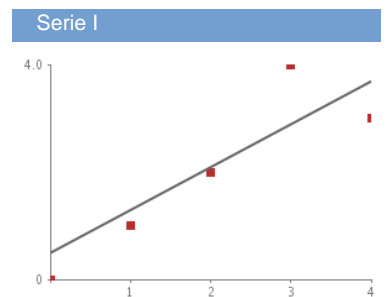
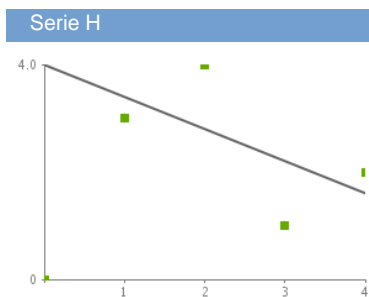
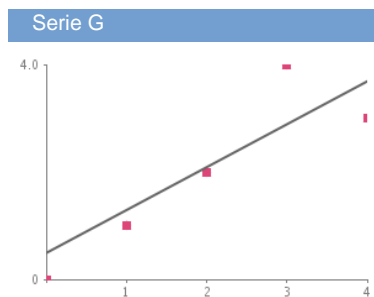
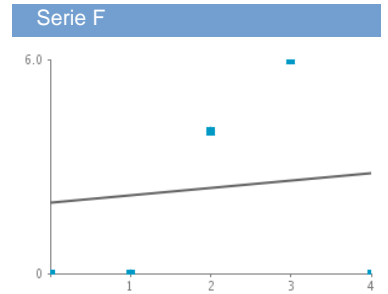
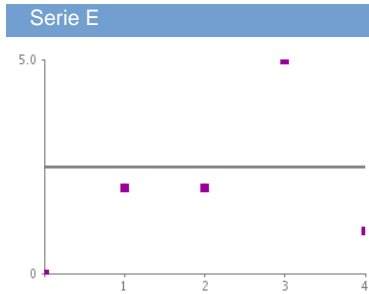
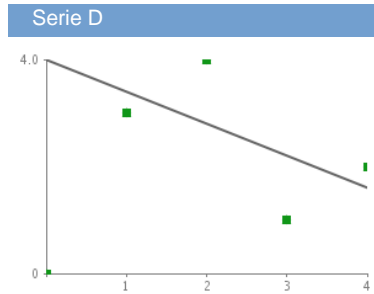
Encuesta Satisfacción Estudiantes 16-17 Máster Auditoría

	1	2	3	4	Valor medio
U 21. Si estás cursando un Programa de Estudios Simultáneos: La coordinación entre los planes de estudios implicados	1	1	1	0	2.0
V 22. Sólo para Máster: Y si los has realizado: Los complementos de formación, en tanto que cumplen su función de nivelación de conocimientos	2	1	5	0	2.38
W 23. En general, tu grado de satisfacción con la organización del Plan de Estudios (distribución, tiempos, carga de trabajo, etc.)	3	3	3	1	2.2
X 24. En general, tu grado de satisfacción con los recursos disponibles	1	1	7	1	2.8
Y 25. En general, tu grado de satisfacción con el profesorado	0	2	6	2	3.0
Z 26. En general, tu grado de satisfacción con la Titulación	2	2	4	2	2.6





Encuesta Satisfacción Estudiantes 16-17 Máster Auditoría





Encuesta Satisfacción Estudiantes 16-17 Máster Auditoría

