

## **Universidad de Murcia**

Cuentas anuales del ejercicio anual  
terminado el 31 de diciembre de 2019,  
junto con el informe de auditoría  
independiente

## INFORME DEFINITIVO DE AUDITORÍA DE CUENTAS ANUALES EMITIDO POR UN AUDITOR INDEPENDIENTE

Al Consejo Social de Universidad de Murcia:

---

### Opinión

Hemos auditado las cuentas anuales de Universidad de Murcia (la Universidad), que comprenden el balance a 31 de diciembre de 2019, la cuenta de resultado económico-patrimonial, el estado de liquidación del presupuesto y la memoria correspondientes al ejercicio anual terminado en dicha fecha.

En nuestra opinión, las cuentas anuales adjuntas expresan, en todos los aspectos significativos, la imagen fiel del patrimonio y de la situación financiera de la Universidad a 31 de diciembre de 2019, así como de sus resultados correspondientes al ejercicio terminado en dicha fecha, de conformidad con el marco normativo de información financiera que resulta de aplicación (que se identifica en el apartado *Bases de presentación* de las cuentas anuales adjuntas) y, en particular, con los principios y criterios contables y presupuestarios contenidos en el mismo.

---

### Fundamento de la opinión

Hemos llevado a cabo nuestra auditoría de conformidad con la normativa reguladora de la actividad de auditoría de cuentas para el Sector Público vigente en España. Nuestras responsabilidades de acuerdo con dichas normas se describen más adelante en la sección *Responsabilidades del auditor en relación con la auditoría de las cuentas anuales* de nuestro informe.

Somos independientes de la Universidad de conformidad con los requerimientos de ética y protección de la independencia que son aplicables a nuestra auditoría de las cuentas anuales para el Sector Público en España según lo exigido por la normativa reguladora de la actividad de auditoría de cuentas de dicho Sector Público.

Consideramos que la evidencia de auditoría que hemos obtenido proporciona una base suficiente y adecuada para nuestra opinión.

## Cuestiones clave de la auditoría

Las cuestiones clave de la auditoría son aquellas cuestiones que, según nuestro juicio profesional, han sido de la mayor significatividad en nuestra auditoría de las cuentas anuales del periodo actual. Estas cuestiones han sido tratadas en el contexto de nuestra auditoría de las cuentas anuales en su conjunto, y en la formación de nuestra opinión sobre éstos, y no expresamos una opinión por separado sobre estas cuestiones.

Ingresos por transferencias y subvenciones recibidas	
Descripción	Procedimientos aplicados en la auditoría
<p>En el ejercicio 2019, según se detalla en la memoria de las cuentas anuales adjuntas, la Universidad ha liquidado transferencias y subvenciones corrientes recibidas por importe de 163.702 miles de euros, así como transferencias y subvenciones de capital recibidas por importe de 17.890 miles de euros.</p> <p>El reconocimiento de tales ingresos se produce en el momento en que nace el derecho a su percepción. No obstante, en el caso que dichas transferencias y subvenciones estén sujetas al cumplimiento de condiciones, el reconocimiento del ingreso se produce en el momento de la acreditación por parte de la entidad concedente de su efectivo cumplimiento. Asimismo, aquella parte de estos ingresos que corresponden a financiación afectada y cuyos gastos asociados no han sido ejecutados, son periodificados en el pasivo del balance en el epígrafe "Ajustes por periodificación" y ajustados en el cálculo del remanente de tesorería en el epígrafe "Exceso de financiación afectada".</p> <p>Debido a la diferente casuística y variedad de condiciones aplicables en las transferencias y subvenciones recibidas, así como a su impacto cuantitativo en las cuentas anuales adjuntas, la situación descrita ha sido considerada como una cuestión clave para nuestra auditoría.</p>	<p>Nuestros procedimientos de auditoría para abordar dicha cuestión han consistido, entre otros, en la comprensión del proceso de reconocimiento de ingresos por subvenciones y transferencias que tiene instaurado la Universidad.</p> <p>Asimismo, hemos aplicado procedimientos sustantivos, tales como pruebas en detalle sobre una muestra de los ingresos por transferencias y subvenciones recibidas en el ejercicio 2019, así como la obtención de la confirmación de las obligaciones reconocidas por parte de la Comunidad Autónoma de la Región de Murcia (que representa la parte más relevante de las transferencias y subvenciones recibidas).</p> <p>Por último, hemos evaluado si la memoria de las cuentas anuales adjuntas contiene los desgloses requeridos a este respecto por el marco normativo de información financiera aplicable a la Universidad.</p>

---

## **Párrafo de énfasis**

Llamamos la atención sobre lo incluido en la memoria de las cuentas anuales adjuntas, dónde se describe una incertidumbre relacionada con el resultado y los efectos que la situación de crisis del COVID-19 podría llegar a producir en las operaciones futuras y financiación de la Universidad. Nuestra opinión no ha sido modificada en relación con esta cuestión.

---

## **Responsabilidad de la gerencia de la Universidad en relación con las cuentas anuales**

La gerencia de la Universidad, bajo la dirección del rector de la Universidad, es responsable de formular las cuentas anuales adjuntas, de forma que expresen la imagen fiel del patrimonio, de la situación financiera y de los resultados de la Universidad, de conformidad con el marco normativo de información financiera aplicable a la entidad en España, y del control interno que consideren necesario para permitir la preparación de cuentas anuales libres de incorrección material, debida a fraude o error.

En la preparación de las cuentas anuales, la gerencia de la Universidad es responsable de la valoración de la capacidad de la Universidad para continuar como empresa en funcionamiento, revelando, según corresponda, las cuestiones relacionadas con empresa en funcionamiento y utilizando el principio contable de empresa en funcionamiento excepto si la gerencia de la Universidad tiene intención de liquidarla o de cesar sus operaciones, o bien no exista otra alternativa realista.

---

## **Responsabilidades del auditor en relación con la auditoría de las cuentas anuales**

Nuestros objetivos son obtener una seguridad razonable de que las cuentas anuales en su conjunto están libres de incorrección material, debida a fraude o error, y emitir un informe de auditoría que contiene nuestra opinión.

Seguridad razonable es un alto grado de seguridad pero no garantiza que una auditoría realizada de conformidad con la normativa reguladora de la actividad de auditoría de cuentas vigente en España siempre detecte una incorrección material cuando existe. Las incorrecciones pueden deberse a fraude o error y se consideran materiales si, individualmente o de forma agregada, puede preverse razonablemente que influyan en las decisiones económicas que los usuarios toman basándose en las cuentas anuales.

En el anexo I de este informe de auditoría se incluye una descripción más detallada de nuestras responsabilidades en relación con la auditoría de las cuentas anuales. Esta descripción que se encuentra en las páginas 4 y 5 es parte integrante de nuestro informe de auditoría.

## **Anexo I de nuestro informe de auditoría**

Adicionalmente a lo incluido en nuestro informe de auditoría, en este anexo incluimos nuestras responsabilidades respecto a la auditoría de las cuentas anuales.

---

### **Responsabilidades del auditor en relación con la auditoría de las cuentas anuales**

Como parte de una auditoría de conformidad con la normativa reguladora de la actividad de auditoría de cuentas vigente para el Sector Público en España, aplicamos nuestro juicio profesional y mantenemos una actitud de escepticismo profesional durante toda la auditoría. También:

- Identificamos y valoramos los riesgos de incorrección material en las cuentas anuales, debida a fraude o error, diseñamos y aplicamos procedimientos de auditoría para responder a dichos riesgos y obtenemos evidencia de auditoría suficiente y adecuada para proporcionar una base para nuestra opinión. El riesgo de no detectar una incorrección material debida a fraude es más elevado que en el caso de una incorrección material debida a error, ya que el fraude puede implicar colusión, falsificación, omisiones deliberadas, manifestaciones intencionadamente erróneas, o la elusión del control interno.
- Obtenemos conocimiento del control interno relevante para la auditoría con el fin de diseñar procedimientos de auditoría que sean adecuados en función de las circunstancias, y no con la finalidad de expresar una opinión sobre la eficacia del control interno de la entidad.
- Evaluamos si las políticas contables aplicadas son adecuadas y la razonabilidad de las estimaciones contables y la correspondiente información revelada por la gerencia de la Universidad.
- Concluimos sobre si es adecuada la utilización, por la gerencia de la Universidad, del principio contable de empresa en funcionamiento y, basándonos en la evidencia de auditoría obtenida, concluimos sobre si existe o no una incertidumbre material relacionada con hechos o con condiciones que pueden generar dudas significativas sobre la capacidad de la Universidad para continuar como empresa en funcionamiento. Si concluimos que existe una incertidumbre material, se requiere que llamemos la atención en nuestro informe de auditoría sobre la correspondiente información revelada en las cuentas anuales o, si dichas revelaciones no son adecuadas, que expresemos una opinión modificada. Nuestras conclusiones se basan en la evidencia de auditoría obtenida hasta la fecha de nuestro informe de auditoría. Sin embargo, los hechos o condiciones futuros pueden ser la causa de que la Universidad deje de ser una empresa en funcionamiento.
- Evaluamos la presentación global, la estructura y el contenido de las cuentas anuales, incluida la información revelada, y si las cuentas anuales representan las transacciones y hechos subyacentes de un modo que logran expresar la imagen fiel.

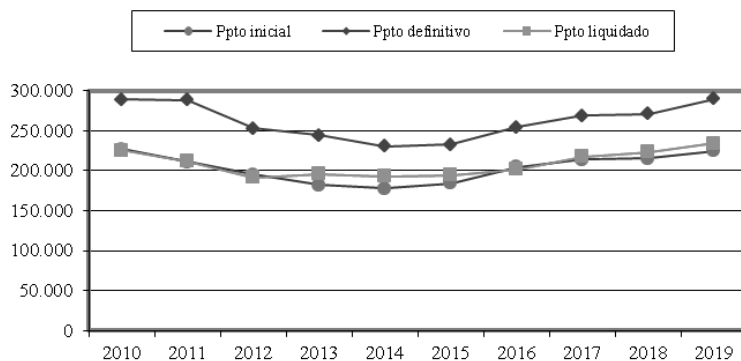
Nos comunicamos con la gerencia de la Universidad en relación con, entre otras cuestiones, el alcance y el momento de realización de la auditoría planificados y los hallazgos significativos de la auditoría, así como cualquier deficiencia significativa del control interno que identificamos en el transcurso de la auditoría.

Entre las cuestiones que han sido objeto de comunicación a la gerencia de la Universidad, determinamos los que han sido de la mayor significatividad en la auditoría de las cuentas anuales del periodo actual y que son, en consecuencia, las cuestiones clave de la auditoría.

Describimos esas cuestiones en nuestro informe de auditoría salvo que las disposiciones legales o reglamentarias prohíban revelar públicamente la cuestión.

# Cuentas Anuales Ejercicio 2019

UNIVERSIDAD  
DE  
MURCIA



Cantidades expresadas en miles de euros





## Cuentas Anuales Ejercicio 2019

### ÍNDICE GENERAL

	Página
<b>Bases de presentación de las Cuentas Anuales</b> .....	
<b>A. Estado de cuentas anuales (Plan Gral. Contabilidad Pública)</b> .....	
<b>A.1. <u>Balance de situación</u></b> .....	
<b>A.2. <u>Cuenta del resultado económico-patrimonial</u></b> .....	
<b>A.3. <u>Liquidación del presupuesto</u></b> .....	
A.3.1. <i>Liquidación del presupuesto de gastos</i> .....	
A.3.2. <i>Liquidación del presupuesto de ingresos</i> .....	
A.3.3. <i>Resultado de operaciones comerciales</i> .....	
A.3.4. <i>Resultado presupuestario</i> .....	
A.3.5. <i>Conciliación resultado presupuestario y resultado económico-patrimonial</i> .....	
<b>A.4. <u>Memoria</u></b> .....	
A.4. 1. <i>Organización</i> .....	
A.4. 2. <i>Estado operativo</i> .....	
A.4. 3. <i>Cuadro de financiación</i> .....	
A.4. 4. <i>Variación capital circulante</i> .....	
A.4. 5. <i>Remanente de tesorería</i> .....	
A.4. 6. <i>Estado de tesorería</i> .....	
A.4. 7. <i>Estado Flujo neto de tesorería</i> .....	
A.4. 8. <i>Modificaciones de crédito</i> .....	
A.4. 9. <i>Remanentes de crédito</i> .....	
A.4. 10. <i>Clasificación funcional del gasto</i> .....	
A.4. 11. <i>Ejecución de proyectos de inversión</i> .....	
A.4. 12. <i>Contratación administrativa</i> .....	
A.4. 13. <i>Transferencias y subvenciones concedidas</i> .....	
A.4. 14. <i>Convenios</i> .....	
A.4. 15. <i>Personal</i> .....	
A.4. 16. <i>Acreeedores por operaciones ptes aplicar a ppto</i> .....	
A.4. 17. <i>Acreeedores por periodificación de gastos presupuestarios</i> .....	
A.4. 18. <i>Anticipos de tesorería</i> .....	
A.4. 19. <i>Obligaciones de presupuestos cerrados</i> .....	





## Cuentas Anuales Ejercicio 2019

### ÍNDICE GENERAL

	Página
A.4. 20. Compromisos de gasto con cargo pptos. eje. posteriores.....	.....
A.4. 21. Derechos presupuestarios reconocidos.....	.....
A.4. 22. Derechos reconocidos por contraído.....	.....
A.4. 23. Anulación de derechos presupuestarios.....	.....
A.4. 24. Recaudación neta.....	.....
A.4. 25. Derechos cancelados.....	.....
A.4. 26. Devoluciones de ingresos.....	.....
A.4. 27. Transferencias y subvenciones recibidas.....	.....
A.4. 28. Tasas, precios públicos y precios privados.....	.....
A.4. 29. Aplicación del remanente de tesorería.....	.....
A.4. 30. Derechos a cobrar presupuestos cerrados.....	.....
A.4. 31. Derechos pptarios. pptes. de cobro según su grado exigibilidad.....	.....
A.4. 32. Desarrollo de los compromisos de ingresos.....	.....
A.4. 33. Gastos con financiación afectada.....	.....
A.4. 34. Inmovilizado inmaterial.....	.....
A.4. 35. Inmovilizado material, en curso y destinado al uso general.....	.....
A.4. 36. Inversiones gestionadas para otros entes públicos.....	.....
A.4. 37. Inversiones financieras en capital.....	.....
A.4. 38. Valores renta fija.....	.....
A.4. 39. Créditos (concedidos).....	.....
A.4. 40. Pasivos financieros.....	.....
A.4. 41. Auales (concedidos).....	.....
A.4. 42. Existencias.....	.....
A.4. 43. Estado de acreedores no presupuestarios.....	.....
A.4. 44. Estado de deudores no presupuestarios.....	.....
A.4. 45. Hechos posteriores al cierre.....	.....
<b>B. Estudio comparativo interanual Gastos e Ingresos.....</b>	<b>.....</b>

UNIVERSIDAD DE  
MURCIA



# *Cuentas Anuales Ejercicio 2019*

## Bases de presentación

Firmante: JOSÉ ANTONIO CASCALES SASETA. Fecha-hora: 06/07/2020 17:59:42. Emisor del certificado: CN=AC FNMT Usuarios, OU=Ceres, O=FNMT-RCM, C=ES.



Código seguro de verificación: RUxFMpOi-IoAEuVyF-7x7000tB-4sCvFI/e

COPIA ELECTRÓNICA - Página 4 de 197

Esta es una copia auténtica imprimible de un documento administrativo electrónico archivado por la Universidad de Murcia, según el artículo 27.3 c) de la Ley 39/2015, de 1 de octubre. Su autenticidad puede ser contrastada a través de la siguiente dirección: <https://sede.um.es/validador/>



## Bases de presentación de las Cuentas Anuales

### Imagen fiel

El artículo 81.4 de la Ley Orgánica de Universidades establece que la estructura del presupuesto de las universidades, su sistema contable, y los documentos que comprenden sus cuentas anuales deberán adaptarse, en todo caso, a las normas que con carácter general se establezcan para el sector público. En este marco, a los efectos de la normalización contable, las comunidades autónomas podrán establecer un plan de contabilidad para las universidades de su competencia.

### Comparación de la información

Como requiere la normativa contable, el balance de situación, la cuenta del resultado económico patrimonial y el estado de liquidación del presupuesto del ejercicio 2019, muestran a efectos comparativos las cifras correspondientes al ejercicio anterior, que formaban parte de las cuentas anuales de 2018.

Las presentes cuentas anuales, que comprenden el balance, la cuenta de resultado económico-patrimonial, el estado de liquidación del presupuesto y la memoria, se han elaborado a partir de los registros contables del ejercicio 2019 de la Universidad de Murcia. En su preparación han sido observados los principios contables y normas de valoración recogidas en el plan general de contabilidad pública de la Región de Murcia, aprobado por Orden de la Consejería de Hacienda y Administración Pública, de 26 de julio de 1994 (BORM de 23 de septiembre de 1994) con objeto de mostrar la imagen fiel del patrimonio, de la situación financiera, de la ejecución del presupuesto y de los resultados de la Universidad.

La mayoría de los estados que integran las cuentas anuales de 2019 de la Universidad de Murcia, y en particular la liquidación del presupuesto, el remanente de tesorería y otros que se integran en la memoria, contienen información presupuestaria y son elaborados siguiendo principios y normas de carácter presupuestario. Dada la diferencia existente entre dichos principios y normas y las de carácter económico-patrimonial para determinadas operaciones, su contabilización y efectos en los estados contables económico-patrimoniales puede diferir.

### Principios contables y normas de valoración

Los principios contables y normas de valoración observados en la elaboración de la información económico-financiera y presupuestaria incluida en las cuentas anuales del ejercicio 2019 de la Universidad de Murcia, son los establecidos en:

- a. El Plan General de Contabilidad Pública de la Región de Murcia.
- b. Los pronunciamientos de la Comisión de Principios y Normas Contables Públicas, creada por la Intervención General de la Administración del Estados (IGAE).



- c. Las normas de desarrollo que en materia contable establezca en su caso el Instituto de Contabilidad y Auditoría de Cuentas.
- d. La demás legislación que sea específicamente aplicable.

Como nota diferenciadora de la contabilidad de la Universidad con carácter público respecto de la contabilidad empresarial, debe observarse, tal y como establece la normativa aplicable, que las operaciones de ejecución del presupuesto que suponen el nacimiento de derechos de cobro y/o de obligaciones de pago siguen un criterio de vencimiento o exigibilidad jurídica, es decir, que los gastos e ingresos que surgen de la ejecución del presupuesto se imputan, de acuerdo con el procedimiento establecido en cada caso, cuando se dictan los preceptivos actos administrativos. Respecto a las operaciones que afectan al ámbito económico-patrimonial, la Universidad de Murcia sigue un criterio de devengo, realizando, en su caso, los ajustes por periodificación que sean necesarios para cumplir con los principios de devengo y de correlación de ingresos y gastos.

Las principales normas de valoración seguidas por la Universidad en la preparación de estas cuentas han sido las que se mencionan a continuación.

### 1. Inmovilizado material.

*Valoración.* Los bienes comprendidos en el inmovilizado material se valoran al precio de adquisición o al coste de producción, teniendo en cuenta las correcciones valorativas que deben efectuarse.

Cuando se trata de bienes adquiridos a título gratuito o que hayan sido recibidos en cesión se considera como precio de adquisición el valor venal de los mismos en el momento de la incorporación patrimonial.

En la reversión de bienes cedidos, la entidad cedente dará de alta los mismos por el valor que figurara en su inventario en el momento de la cesión, procediendo a continuación a reflejar las posibles diferencias de acuerdo con el verdadero estado de los bienes revertidos.

En la reincorporación de bienes adscritos, la entidad adscribiente dará de alta los mismos por el valor neto que figura en la contabilidad del ente beneficiario en ese mismo momento, procediendo, por tanto, a reflejar las posibles diferencias.

Las diferencias a que se hace referencia en los dos párrafos anteriores se considerarán resultados del ejercicio en que se produzcan.

Se incorpora al valor del inmovilizado correspondiente el importe de las inversiones adicionales o complementarias que se realicen, valorándose éstas de acuerdo con los criterios anteriores.



UNIVERSIDAD DE  
MURCIA

*Precio de adquisición.* El precio de adquisición incluye, además del importe facturado por el vendedor, todos los gastos adicionales que se produzcan hasta su puesta en condiciones de funcionamiento.

Se permite la inclusión de los gastos financieros en el precio de adquisición, siempre que tales gastos se hayan devengado antes de la puesta en condiciones de funcionamiento del activo, y hayan sido girados por el proveedor, correspondan a préstamos u otro tipo de financiación ajena destinada a financiar la adquisición.

Los impuestos indirectos que gravan los elementos del inmovilizado material sólo se incluyen en el precio de adquisición cuando no son recuperables directamente de la Hacienda Pública.

*Valor venal.* El valor venal de un bien es el precio que se presume estaría dispuesto a pagar un adquirente eventual teniendo en cuenta el estado y el lugar en que se encuentra dicho bien. El valor venal se apreciará en función de la situación de la entidad contable y, generalmente, bajo la hipótesis de continuidad de la explotación del bien.

*Correcciones de valor de inmovilizado material.* Las amortizaciones se han establecido en función de la vida útil de los bienes, atendiendo a la depreciación que normalmente sufren por su funcionamiento, uso y disfrute, sin perjuicio de considerar también la obsolescencia que pudiera afectarlos.

Cuando la depreciación de los bienes es irreversible y distinta de la amortización sistemática, se ha contabilizado directamente la pérdida y la disminución de valor del bien correspondiente.

*Normas particulares sobre inmovilizado material.*

*Construcción.* Forman parte de su precio de adquisición o coste de producción, además de todas aquellas instalaciones y elementos que tengan carácter de permanencia, las tasas inherentes a la construcción y los honorarios facultativos de proyecto y dirección de obra. Figura por separado el valor del terreno y el de los edificios y otras construcciones.

*Instalaciones técnicas, maquinaria y utillaje.* Su valoración comprende todos los gastos de adquisición, o de fabricación y construcción hasta su puesta en condiciones de funcionamiento.

*Costes de renovación, ampliación o mejora.* Son incorporados al activo como mayor valor del bien en la medida que supongan un aumento de su capacidad, productividad o alargamiento de su vida útil y siempre que sea posible conocer o estimar razonablemente el valor neto contable de los elementos que, por haber sido sustituidos, deban ser dados de baja del inventario.



### Amortización y porcentajes de amortización

La amortización es la expresión contable de la depreciación que normalmente sufren los bienes de inmovilizado por el funcionamiento, uso y disfrute de los mismos, debiéndose valorar, en su caso, la obsolescencia que pueda afectarlos. La dotación anual que se realiza expresa la distribución del precio de adquisición o coste de producción durante la vida útil estimada del inmovilizado.

Son activos amortizables aquellos bienes que cumplen las siguientes características:

- Tener una vida útil limitada.
- Ser utilizados durante más de un ejercicio económico.
- Ser utilizados por el sujeto contable para la prestación de bienes y servicios o para fines administrativos.

No están sujetos a amortización los siguientes bienes:

- Los integrantes del dominio público natural.
- Los terrenos y bienes naturales, tanto los de uso público como los comunales, salvo que tuvieran una vida útil limitada para el sujeto (por ejemplo minas, graveras o escombreras).
- Las inversiones destinadas al uso general.
- Los integrados en el Patrimonio Histórico Español, en tanto no se utilicen por el sujeto contable para la prestación de bienes y servicios o para fines administrativos.

El resto de los bienes del inmovilizado son objeto de amortización, registrándose ésta tanto a nivel individualizado en el inventario de bienes como a nivel agregado en las rúbricas de gastos.

Para el cálculo de la cuantía anual de la amortización se procede a determinar los siguientes conceptos:

a) Valor inicial: Es el valor por el que están contabilizados los activos inmovilizados depreciables.

En las adquisiciones o construcción de edificios, locales y demás inmuebles hemos separado el valor del suelo y del vuelo con el fin de que la amortización se efectúe exclusivamente sobre el valor de la edificación o vuelo.

b) Valor residual: El valor residual es aquel que se espera recuperar por la venta del inmovilizado una vez esté fuera de servicio, descontando en todo caso los costes necesarios para realizar su venta.



UNIVERSIDAD DE  
MURCIA

Si dicho valor no es significativo en términos cuantitativos de acuerdo al principio de importancia relativa no debe considerarse a efectos de determinar la base de cálculo sobre la que se efectúa la amortización.

c) Valor amortizable: Viene dado por la diferencia entre el valor inicial de los bienes amortizables y su valor residual.

d) Vida útil estimada: Entendemos por vida útil estimada el período durante el cual se espera razonablemente que el bien inmovilizado va a poder ser utilizado normalmente por el sujeto contable.

Se trata de un período estimado y se debe prever en función de un criterio racional, teniendo en cuenta aquellos factores que pueden incidir a lo largo de la vida productiva del inmovilizado. Entre éstos se destacan:

- Uso y desgaste físico esperado, en función de las condiciones de su utilización.
- Obsolescencia.
- Límites legales u otros que afecten a la utilización del activo.

e) Métodos de amortización: El método adoptado ha sido el lineal o constante.

Cuenta	Descripción	Vida útil (años)
2201	Aparcamientos en terrenos	50
2211	Construcciones	50
	Reformas: instalaciones permanentes asociadas a la construcción	10
2219	Reformas y modificaciones menores	1
222	Instalaciones Técnicas	10
223	Maquinaria	10
224	Utillaje	10
226	Mobiliario	10
227	Equipos para procesos de información	4
228	Elementos de Transporte	7
2291	Otro Inmov. Material. Fondo Bibliográfico. Libros	4
2292	Otro Inmov. Material. Fondo Bibliográfico. Revistas	4
2293	Otro Inmov. Material. Fondo Bibliográfico. Libro Monopuesto	4
2299	Otro Inmovilizado Material. Otro Inmovilizado	7
	Animales: Caballos	5
	Animales: Peces	2







## 2. Inversiones destinadas al uso general e inversiones gestionadas.

Los bienes adquiridos o construidos para ser entregados al uso general o transferidos a otra entidad figurarán en el activo, hasta el momento de su entrega, por su precio de adquisición o coste de producción, siguiendo los criterios señalados para el inmovilizado material. No obstante, no será de aplicación lo establecido respecto a dotación de amortizaciones y demás correcciones valorativas.

## 3. Inmovilizado inmaterial.

Los diversos conceptos comprendidos en el inmovilizado inmaterial se valoran por su precio de adquisición o su coste de producción. Se aplican los criterios establecidos para el inmovilizado material tanto por lo que respecta a la dotación de amortizaciones como de provisiones, sin perjuicio de lo señalado en las normas siguientes:

### Normas particulares sobre inmovilizado inmaterial.

Se incluyen en el activo los programas de ordenador, tanto los adquiridos a terceros como los elaborados por la propia entidad contable, utilizando los medios propios de que disponga y únicamente en los casos en que esté prevista su utilización en varios ejercicios.

En ningún caso podrán figurar en el activo los gastos de mantenimiento de la aplicación informática.

Cuenta	Descripción	Vida útil años
212	Propiedad Industrial	4
215	Aplicaciones informáticas	4

## 4. Inmovilizado financiero.

Las fianzas y depósitos constituidos se contabilizan por el importe entregado para su constitución, no anticipándose problemas en su recuperación, por lo que, consecuentemente, las presentes cuentas no incluyen provisión alguna por dicho concepto.

Los títulos sin cotización oficial se registran por el coste de adquisición o por su valor venal de cesión, minorado, en su caso, por las necesarias provisiones por depreciación derivadas del exceso de dicho coste sobre el valor teórico contable de la participación al cierre del ejercicio, considerando el hecho de si las posibles disminuciones patrimoniales son o no de carácter permanente.

## 5. Adscripción de bienes.

En el ejercicio 2009 la Universidad procedió a la entrega en adscripción de los bienes inmuebles y muebles asociados a la actividad de la Fundación Veterinaria Clínica de





UNIVERSIDAD DE  
MURCIA

la Universidad de Murcia, por un periodo de dos años, prorrogable por periodos idénticos, figurando el importe de los mismos en la cuenta "Patrimonio entregado en adscripción" del epígrafe "Patrimonio" del balance de situación.

Cada ejercicio la Universidad concede una subvención corriente a la Fundación Veterinaria Clínica como compensación por los gastos incurridos en concepto de gastos del personal de la Universidad adscrito al Hospital Clínico Veterinario y gastos por suministros, cuyo importe total para el ejercicio 2019 asciende a 770.229 euros.

#### 6. Créditos y demás derechos a cobrar no presupuestarios.

Se registran por el importe entregado. En el caso de créditos, la diferencia entre dicho importe y el nominal de los créditos deberá computarse como ingreso por intereses en el ejercicio en que se devenguen, siguiendo un criterio financiero y reconociéndose el crédito por intereses en el activo.

Los intereses devengados y no vencidos figuran en cuentas de crédito del grupo 2 ó 5 en función de su vencimiento.

Se practican las correcciones de valor que procedan, dotándose, en su caso, las correspondientes provisiones, para reflejar las posibles insolvencias que se presentan con respecto al cobro de los activos de que se trate.

#### 7. Deudas y demás obligaciones no presupuestarias.

Figuran en el balance por su valor de reembolso. En su caso, la diferencia entre dicho valor y la cantidad recibida figurará separadamente en el activo del balance; tal diferencia debe imputarse anualmente a resultados en las cantidades que corresponda de acuerdo con un criterio financiero.

Las deudas por compra de inmovilizado se valoran por su nominal. Los intereses incorporados al nominal, excluidos los que se hayan integrado en el valor del inmovilizado, figuran separadamente en el activo del balance, imputándose anualmente a resultados en las cantidades que corresponda de acuerdo con un criterio financiero.

#### 8. Derechos a cobrar presupuestarios y obligaciones presupuestarias.

Los derechos a cobrar presupuestarios figuran por el importe a percibir.

Los derechos a cobrar procedentes de ingresos de derecho público se valoran por el importe determinado en el acto de liquidación que los genere, tanto si proceden de ingresos sin contraprestación y de exacción obligatoria, como de prestaciones de servicios, realización de actividades y utilización privativa o aprovechamiento especial del dominio público.



UNIVERSIDAD DE  
MURCIA

Los derechos de cobro derivados de otras prestaciones de servicios y cesiones de bienes patrimoniales, efectuadas en régimen de derecho privado, se registran por el importe de la contraprestación a percibir por los mismos.

Los derechos de cobro derivados de la emisión de pasivos financieros se registran por el importe a percibir en el momento de la emisión.

Se realizan las correcciones valorativas que proceden, dotándose, en su caso, las provisiones que reflejan el riesgo de insolvencia con respecto al cobro de los derechos de que se trate.

Las obligaciones presupuestarias figuran por el importe a satisfacer. Dicho valor, que debe considerarse como la cantidad a pagar en el momento de su vencimiento, está formado por el principal de la deuda más, en su caso, las retribuciones implícitas que se pudieran haber pactado en la financiación de la operación.

## 9. Remanente de tesorería

Se obtiene por la diferencia entre los derechos reconocidos netos pendientes de cobro, los fondos líquidos o disponibles y las obligaciones ciertas reconocidas netas y pendientes de pago. Estos derechos y obligaciones pueden tener su origen tanto en operaciones presupuestarias como no presupuestarias.

Se presenta como remanente de tesorería afectado los ingresos liquidados y no gastados a la fecha de cierre del ejercicio pero que están destinados a la financiación de un proyecto concreto de inversión o gasto.

Solo formarán parte del remanente de tesorería afectado las desviaciones de financiación positivas acumuladas.

La diferencia entre el remanente total y el remanente afectado corresponde a recursos de libre disposición para la financiación de cualquier tipo de gasto y se denomina remanente de tesorería no afectado.

El remanente de tesorería existente al inicio del ejercicio se incorpora al presupuesto definitivo de ingresos vía modificaciones presupuestarias y bajo el capítulo de activos de acuerdo con la regulación establecida en las instrucciones del régimen económico-presupuestario de la Universidad de Murcia.

## 10. Impuesto sobre el valor añadido.

El IVA soportado no deducible forma parte del precio de adquisición de los bienes de inversión o del circulante, así como de los servicios, que sean objeto de las operaciones gravadas por el impuesto.



UNIVERSIDAD DE  
MURCIA

No alteran las valoraciones iniciales los ajustes en el importe del IVA soportado no deducible consecuencia de la regularización de la prorrata definitiva, incluida la regularización por bienes de inversión.

Los créditos y débitos derivados de los importes repercutidos y de los soportados deducibles, respectivamente, se contabilizan en rúbricas específicas, separados del resto de créditos y débitos.

### 11. Impuesto sobre sociedades.

La Entidad se encuentra exenta del pago del impuesto sobre sociedades.

### 12. Compras y otros gastos.

Las transferencias y subvenciones concedidas, tanto corrientes como de capital, se valoran por el importe entregado.

Las pérdidas derivadas de transmisiones de activos que no se consideren existencias se determinan por la diferencia entre el derecho a cobrar recibido en contraprestación y el valor neto contable del activo entregado, incrementada por los gastos inherentes a la operación.

### 13. Ventas y otros ingresos.

Los ingresos derivados de percepciones obligatorias sin contraprestación se registran por el importe de los derechos de cobro surgidos como consecuencia del acto de liquidación correspondiente que los cuantifique. En la contabilización de la venta de bienes o en la contabilización de ingresos por prestación de servicios se tienen en cuenta las siguientes reglas:

- a) Las ventas o los ingresos por la prestación de servicios se contabilizan sin incluir los impuestos que gravan estas operaciones. Los gastos inherentes a las mismas, incluidos los transportes a cargo de la entidad, se contabilizan en las cuentas correspondientes del grupo 6.
- b) Los descuentos y similares incluidos en facturas que no obedezcan a pronto pago se consideran como menor importe de la venta o del ingreso asociado a la prestación del servicio.

Las transferencias y subvenciones recibidas, tanto corrientes como de capital, se valoran por el importe recibido.

Los beneficios derivados de transmisiones de activos que no se consideren existencias se determinan por la diferencia entre el derecho a cobrar recibido en contraprestación y el valor contable neto del activo entregado, minorada por los gastos inherentes a la operación.



UNIVERSIDAD DE  
MURCIA

#### 14. Subvenciones de capital y anticipos reintegrables.

Las subvenciones de capital de cualquier clase se valoran por el importe concedido cuando tienen el carácter de no reintegrables. A estos efectos se consideran no reintegrables aquellas en las que ya se hayan cumplido las condiciones establecidas para su concesión o, en su caso, no existan dudas razonables sobre su futuro cumplimiento.

Las recibidas con carácter de no reintegrables se imputan al resultado del ejercicio.

Los anticipos reintegrables relacionados con subvenciones se han registrado en deudas a largo plazo o a corto plazo, dependiendo del plazo de amortización. Posteriormente, se imputarán a subvenciones en la medida en que se justifiquen, de acuerdo con el calendario de justificaciones establecido y se acepte dicha justificación por la entidad financiadora.

#### 15. Dotaciones a la provisión para pensiones y obligaciones similares.

Las dotaciones a la provisión para pensiones y obligaciones similares se contabilizarán incluyendo los gastos devengados por las estimaciones realizadas según cálculos actuariales, con el fin de nutrir los fondos internos necesarios para cubrir las obligaciones legales o contractuales, sin perjuicio de la imputación a la provisión de los rendimientos financieros generados a su favor.

Respecto a la provisión para pensiones y obligaciones similares, la Gerencia de la Universidad considera, de acuerdo con distintas resoluciones rectorales vigentes a la fecha de formulación de estas Cuentas Anuales y con las estimaciones actuariales realizadas, que el pasivo devengado por los citados conceptos está cubierto por el importe de la provisión constituida.

#### 16. Cambios en criterios contables y estimaciones.

Por aplicación del principio de uniformidad no pueden modificarse los criterios de contabilización de un ejercicio a otro, salvo casos excepcionales que deben ser justificados.



## 17. Estabilidad presupuestaria y sostenibilidad financiera

Tal y como se establece en el artículo 81.2 de la Ley Orgánica 6/2001, de 21 de diciembre, de Universidades, en la redacción dada por el Real Decreto-Ley 14/2012, de 20 de abril, de medidas urgentes de racionalización del gasto público en el ámbito educativo, los presupuestos y sus liquidaciones harán una referencia expresa al cumplimiento del equilibrio y sostenibilidad financieros.

Como se desprende de los datos contenidos en el estado de liquidación del presupuesto (punto A.3.4 de las Cuentas Anuales), el saldo presupuestario de la Universidad de Murcia, es decir, la diferencia entre la totalidad de los ingresos y gastos presupuestarios del ejercicio, incluida la variación neta de los pasivos financieros, para el ejercicio 2019, ha sido positivo por importe de 360.634 euros.

Adicionalmente, durante el ejercicio, se ha utilizado remanente de tesorería no afectado para financiar gastos presupuestarios y se han producido desviaciones de financiación en gastos con financiación afectada. Esto ha provocado un ajuste al saldo presupuestario del ejercicio 2019, aumentando, por un lado, su importe en el valor de las obligaciones reconocidas financiadas con remanente de tesorería no afectado así como en el valor de las desviaciones de financiación negativas imputables al ejercicio, y, por otro lado, disminuyendo su importe en el valor de las desviaciones de financiación positivas imputables al ejercicio. Tras efectuar este ajuste, se ha generado un superávit de financiación en el ejercicio 2019 de 840.849 euros.

Así mismo, es necesario indicar que el cumplimiento del principio de sostenibilidad financiera se encuentra garantizado, teniendo la Universidad de Murcia capacidad suficiente para financiar compromisos de gasto presentes y futuros dentro de los límites de déficit y de deuda pública conforme a lo establecido en la Ley Orgánica 2/2012, de 27 de abril, de Estabilidad Presupuestaria y Sostenibilidad financiera, presentando un remanente de tesorería (punto A.4.5 de las Cuentas Anuales) que asciende a 64.718.653 euros, fruto de una adecuada gestión de los recursos disponibles y del esfuerzo implementado en los ejercicios precedentes en la contención del gasto público.

UNIVERSIDAD DE  
MURCIA



# Cuentas Anuales Ejercicio 2019

## A. Estado de cuentas anuales

Firmante: JOSÉ ANTONIO CASCALES SASETA. Fecha-hora: 06/07/2020 17:59:42. Emisor del certificado: CN=AC FNMT Usuarios, OU=Ceres, O=FNMT-RCM, C=ES.



Código seguro de verificación: RUxFMpOi-IoAEuVyF-7x7000tB-4sCvFI/e

COPIA ELECTRÓNICA - Página 16 de 197

Esta es una copia auténtica imprimible de un documento administrativo electrónico archivado por la Universidad de Murcia, según el artículo 27.3 c) de la Ley 39/2015, de 1 de octubre. Su autenticidad puede ser contrastada a través de la siguiente dirección: <https://sede.um.es/validador/>



# Cuentas Anuales Ejercicio 2019

## A.1. Balance de situación



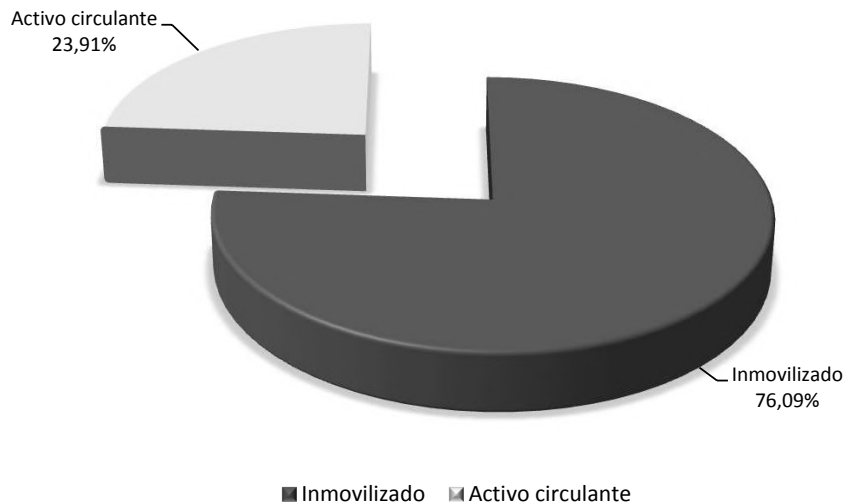
## Balance

El Balance es un estado de fondos que refleja la composición y situación del patrimonio de la Universidad referido al cierre del ejercicio 2019. Se estructura a través de dos grandes masas patrimoniales, activo y pasivo, desarrolladas cada una de ellas en agrupaciones que representan elementos patrimoniales homogéneos:

- Activo: constituido por los bienes y derechos de la Universidad, así como los posibles gastos diferidos.
- Pasivo: integrado por las obligaciones y los fondos propios de la Universidad.

El activo se ordena atendiendo a su grado de liquidez, distinguiéndose dos partidas fundamentales: el inmovilizado y el activo circulante. El peso de cada una de las grandes rúbricas que componen el activo de la Universidad al finalizar el ejercicio 2019 es el siguiente:

### ESTRUCTURA DEL ACTIVO



La masa patrimonial de mayor importe del activo es el inmovilizado, que constituye el conjunto de elementos patrimoniales tangibles e intangibles de carácter permanente, que no están destinados a la venta.



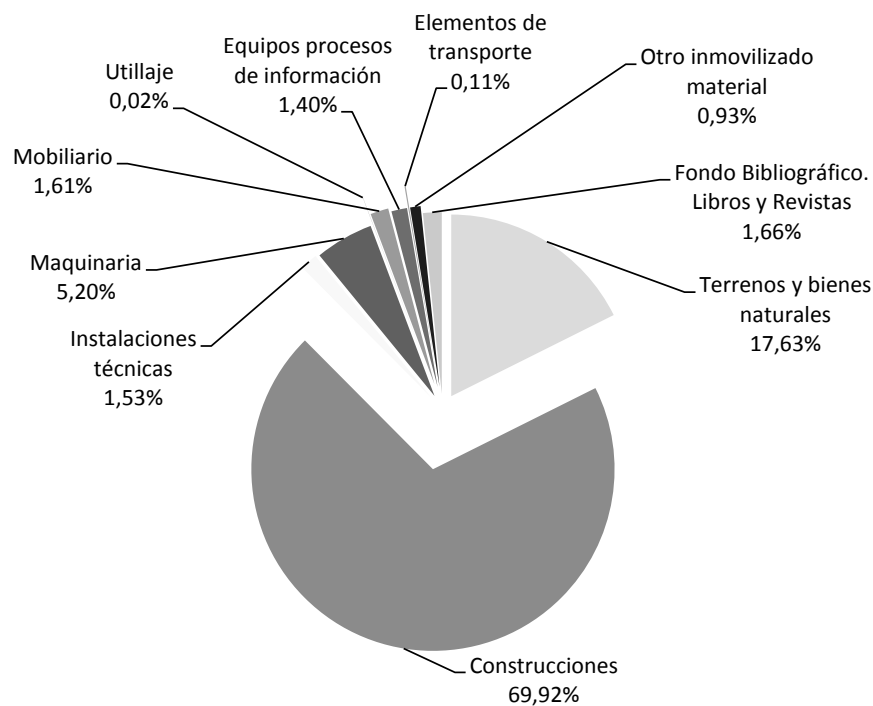


Dentro del mismo, se distingue:

- Inversiones destinadas al uso general, que representan un 0,30% del inmovilizado.
- Inversiones financieras permanentes que representa el 0,11% del inmovilizado.
- Inmovilizado inmaterial, que es el conjunto de bienes intangibles y derechos susceptibles de valoración económica, que constituyen el 0,14% del inmovilizado.
- Inmovilizado material conformado por el conjunto de elementos patrimoniales tangibles, muebles o inmuebles, que se utilizan de forma continuada en la prestación del servicio con una vida útil que trasciende al ejercicio económico. Es la partida más importante del inmovilizado alcanzando un 99,45% del mismo y un 75,68% de todo el activo de la Universidad.

La relevancia de cada una de las partidas que componen el inmovilizado material es la siguiente:

### COMPOSICIÓN INMOVILIZADO MATERIAL





A continuación se detallan las adiciones más significativas del ejercicio 2019 relativas al epígrafe “Inmovilizado material”.

- Las principales adiciones de la cuenta “*Construcciones en curso*” del ejercicio 2019 se corresponden con el siguiente detalle:

Descripción	Euros
Campus de Ciencias de la Salud <i>Aulas y laboratorios de prácticas</i>	6.224.072
Campus de Ciencias de la Salud <i>Consultoría y asistencia para la realización de los servicios profesionales para la ejecución del proyecto Campus de Ciencias de la Salud de la UMU.</i>	268.622

- Las principales adiciones de la cuenta “*Construcciones. Edificios*” del ejercicio 2019 se corresponden con:
  - La finalización de obras en la Facultad de Educación para la reforma y acondicionamiento del sótano para aulas de dibujo y despachos por importe de 316.488 euros.
  - La finalización de obras en el edificio Saavedra Fajardo para la adecuación de espacios para aulas, despachos y consejería en la planta baja por importe de 164.813 euros.
- Las principales adiciones de la cuenta “*Maquinaria*” del ejercicio 2019 se corresponden con:
  - La adquisición de una plataforma integrada de genómica para secuenciación de célula única y masiva por importe de 202.265 euros.
  - La adquisición de un analizador elemental de carbono, hidrógeno, nitrógeno y azufre micromuestra y otros lotes por importe de 89.900 euros.
- Las principales adiciones de la cuenta “*Equipos para procesos de información*” del ejercicio 2019 se corresponden con:
  - La adquisición de equipamiento de conmutación Ethernet por importe de 99.161 euros.



UNIVERSIDAD DE  
MURCIA

• Las principales adiciones de la cuenta “Mobiliario” del ejercicio 2019 se corresponde con:

- La adquisición de mesas para aulas con estructura metálica por importe de 18.085 euros.

Criterio sobre la determinación de los saldos deudores a provisionar como de dudoso cobro.

Dentro de este epígrafe cabe reseñar que, en relación a lo expresado en la base de presentación número 8 de las presentes Cuentas Anuales, en el actual contexto económico, cobra una especial relevancia la aplicación del principio de prudencia en Contabilidad Pública. Relevancia, asimismo relacionada con las importantes novedades legislativas habidas a raíz de la modificación del artículo 135 de la Constitución Española y de la Ley Orgánica 2/2012, de 27 de abril, en las que se consagran los principios de Estabilidad Presupuestaria y Sostenibilidad Financiera, entre otros, siendo éstos de obligado cumplimiento para las Administraciones públicas.

Así, la aplicación del principio de prudencia contable a la determinación del saldo de clientes de dudoso cobro resulta particularmente importante ya que el mismo afecta de manera directa al cálculo del remanente de tesorería.

El criterio adoptado para determinar los saldos a considerar como de dudoso cobro que han de ser provisionados ha sido el temporal y el de la naturaleza del tercero, distinguiendo entre terceros del sector privado y terceros del sector público. Así, son objeto de provisión aquellos saldos que tienen origen anterior al 31 de diciembre de 2017 incluido, provisionando el 50% de los derechos de cobro procedentes del sector público y el 100% de los derechos de cobro procedentes del sector privado.

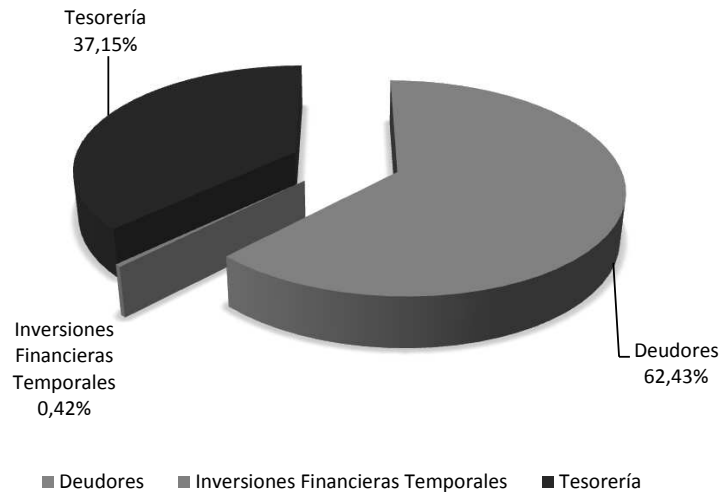
Para su determinación se han tenido en cuenta los cobros posteriores a 31 de diciembre de 2019 hasta la fecha de cálculo, 21 de abril de 2020. Así, no se han incluido entre los saldos a provisionar como de dudoso cobro aquellos que, estando pendientes de cobro a 31 de diciembre de 2019, han sido objeto de cobro hasta dicha fecha.

Según la metodología aplicada, el total de saldos a provisionar como de dudoso cobro es de 2.972.117,19 euros.

Por su parte el Activo circulante constituye el 23,91% del activo, el cual se caracteriza porque sus elementos no tienen vocación de permanencia, siendo su vida normal inferior al año. La importancia de cada una de las partidas que componen el capital circulante a 31 de diciembre de 2019 en la Universidad es el siguiente:

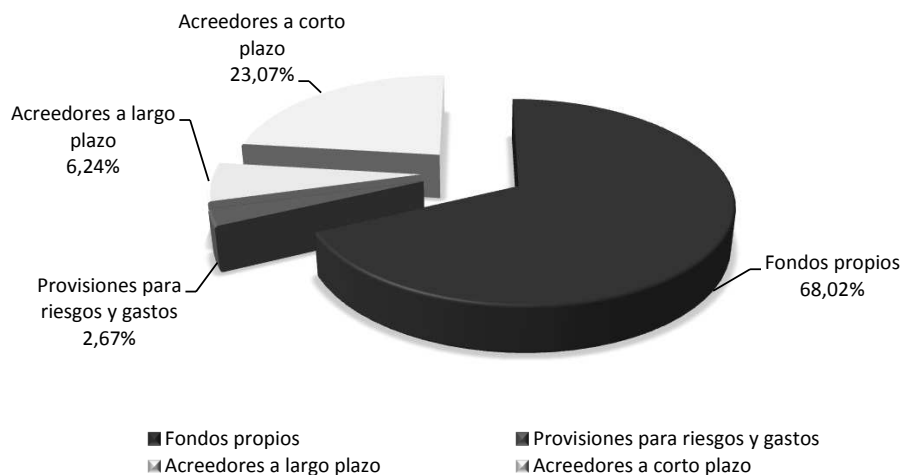


### COMPOSICIÓN ACTIVO CIRCULANTE



El pasivo se ordena en función de su grado de exigibilidad, distinguiéndose tradicionalmente entre fondos propios y ajenos. La Universidad de Murcia al finalizar el ejercicio 2019 cuenta con el 68,02% de fondos propios y el 31,98% de fondos ajenos; el peso de cada una de las grandes rúbricas que componen el pasivo es el siguiente:

### COMPOSICIÓN PASIVO Y FONDOS PROPIOS



Firmante: JOSÉ ANTONIO CASCALES SÁBETA. Fecha-hora: 06/07/2020 17:59:42. Emisor del certificado: CN=AC FNMT Usuarios, OU=Ciudad, O=FNMT-RCM, C=ES.



Esta es una copia auténtica imprimible de un documento administrativo electrónico archivado por la Universidad de Murcia, según el artículo 27.3 c) de la Ley 39/2015, de 1 de octubre. Su autenticidad puede ser contrastada a través de la siguiente dirección: <https://sede.um.es/validador/>



UNIVERSIDAD DE  
MURCIA

Son fondos propios los resultados de ejercicios anteriores, el resultado del ejercicio 2019 y el neto patrimonial, o lo que es lo mismo, la diferencia entre el activo y las deudas de la Universidad.

En el ejercicio 2019 la Universidad de Murcia ha obtenido un beneficio por importe de 876.996 euros.

Los fondos ajenos se clasifican en acreedores a largo plazo y a corto plazo, estos últimos de vencimiento inferior al año y que se identifican con el pasivo circulante. La partida más importante que compone los acreedores a largo plazo es la denominada "Otras deudas", que recoge los préstamos y los anticipos reembolsables relacionados con las subvenciones de capital. En concreto los anticipos reembolsables se irán imputando a la cuenta de resultados como ingresos por subvenciones de capital en la medida en la que se reciba la confirmación de la aceptación de la justificación.

En base a la resolución de 12 de junio de 2012 emitida por el Ministerio de Economía y Competitividad, se amplía el periodo de carencia y quedan modificadas las fechas de amortización de los anticipos reembolsables de diversas convocatorias de proyectos de investigación cofinanciados con fondos FEDER.

Descripción	Aplazamiento
Programa Operativo Economía basada en el Conocimiento 2007-2013	31/12/2019

Asimismo, en base a la resolución de 24 de marzo de 2014 emitida por el Ministerio de Economía y Competitividad, quedan modificadas las fechas de amortización de los anticipos reembolsables de diversas convocatorias de proyectos de investigación cofinanciados con fondos FEDER, concedidos de acuerdo con las disposiciones señaladas a continuación:

Descripción	Aplazamiento
Orden PRE/660/2008, de 7 de marzo, por la que se establecen las bases reguladoras para la concesión de ayudas públicas a la ciencia y tecnología en la línea instrumental de actuación de infraestructuras científico-tecnológicas, del Plan Nacional de Investigación Científica, Desarrollo e Innovación Tecnológica 2008-2011.	31/12/2019
Orden PRE/1083/2008, de 11 de abril, por la que se efectúa la convocatoria del año 2008, para la concesión de las ayudas del Programa Nacional de infraestructuras científico-tecnológicas del Plan Nacional de Investigación Científica, Desarrollo e Innovación Tecnológica 2008-2011.	31/12/2019
Orden CIN/1862/2009, de 7 de julio, por la que se establecen las bases reguladoras de la concesión de ayudas públicas a la ciencia y tecnología en la línea instrumental de actuación de infraestructuras científico-tecnológicas del Plan Nacional de Investigación Científica, Desarrollo e Innovación Tecnológica 2008-2011, y se efectúa la convocatoria correspondiente a 2009 de ayudas para alguna de sus modalidades de actuación.	31/12/2019



UNIVERSIDAD DE  
MURCIA

La Universidad de Murcia ha suscrito, en fecha 29 de noviembre de 2017 (BOE de 8 de agosto de 2018), un Convenio con el Ministerio de Economía, Industria y Competitividad (en la actualidad MICINN) para el proyecto HÉRCULES Semántica de Datos de Investigación de Universidades. El objeto de ese convenio es establecer la colaboración entre el MICINN y la Universidad de Murcia para contribuir a la mejora de los servicios públicos, a través del fomento de la innovación empresarial.

La iniciativa Hércules es parte de la Comisión Sectorial de Tecnologías de la Información y las Comunicaciones de la Conferencia de Rectores de las Universidades Españolas (CRUE-TIC).

Su objetivo es crear un Sistema de Gestión de Investigación (SGI) basado en datos abiertos semánticos que ofrezca una visión global de los datos de investigación del Sistema Universitario Español (SUE), para mejorar la gestión, el análisis y las posibles sinergias entre universidades y el gran público.

El proyecto tiene un presupuesto de CINCO MILLONES CUATROCIENTOS SESENTA Y DOS MIL SEISCIENTOS euros con una cofinanciación FEDER de un 80%, por tanto el Fondo Europeo de Desarrollo Regional (FEDER), a través del entonces Ministerio de Economía, Industria y Competitividad (actualmente ministerio de Ciencia, Innovación y Universidades) como Organismo Intermedio del Programa Operativo Crecimiento Inteligente del FEDER– POCint (ahora Programa Operativo Plurirregional de España – POPE) realiza una aportación de CUATRO MILLONES TRESCIENTOS SETENTA MIL OCHENTA euros.

El proyecto cuenta con la cofinanciación del Banco de Santander y con la colaboración activa de 20 universidades del SUE, además de la de Universidad de Murcia.

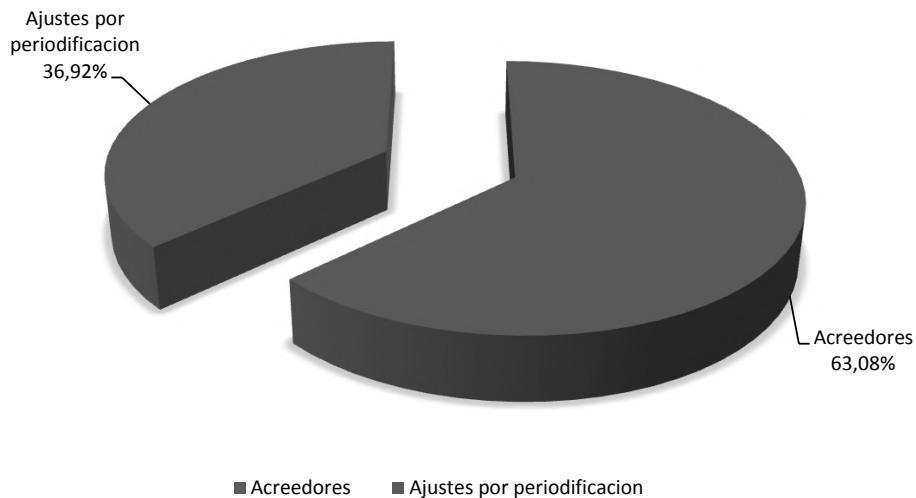
Dentro del exigible a corto plazo, la mayor parte se corresponde con los ajustes por periodificación que recoge tanto los derechos reconocidos por precios públicos del curso académico 2019/2020, cuya imputación a la cuenta del resultado económico-patrimonial como ingreso corresponde a 2020, como los ingresos anticipados que conforman los remanentes afectados de los contratos, subvenciones específicas, grupos y proyectos de investigación. La composición y peso relativo de los acreedores a corto plazo es la siguiente:





UNIVERSIDAD DE  
MURCIA

## COMPOSICIÓN ACREEDORES A CORTO PLAZO



De los datos del balance se desprende que el fondo de maniobra de la Universidad de Murcia a 31 de diciembre de 2019 es positivo en 2.839.190 euros. No obstante, si lo comparamos con el ejercicio anterior, supone una minoración del 26,87%. La principal consecuencia se deriva de que el exigible a corto plazo ha crecido en mayor medida que el activo circulante.

El aumento del activo circulante se refleja en el epígrafe “deudores presupuestarios”, así como el incremento del exigible a corto plazo, en el aumento del epígrafe “acreedores presupuestarios”.

Los deudores presupuestarios han sufrido un importante ascenso como consecuencia del mayor importe pendiente de cobro a 31 de diciembre procedente de la Comunidad Autónoma de la Región de Murcia.

Los saldos pendientes de cobro con la Comunidad Autónoma de la Región de Murcia representan el 77,52% del epígrafe deudores presupuestarios.



UNIVERSIDAD DE  
MURCIA

Resulta de utilidad disponer de una serie de indicadores que, calculados anualmente permitan obtener conclusiones acerca del comportamiento financiero de la Universidad. A modo de referencia podemos utilizar los siguientes:

#### *Ratio de liquidez*

El ratio de liquidez pone de manifiesto la capacidad de la Universidad para afrontar sus deudas a corto plazo.

	2015	2016	2017	2018	2019
A.- Activo circulante	90.055.515,57	92.391.065,83	81.112.271,23	75.314.038,49	80.685.156,28
B.- Pasivo circulante	49.078.772,76	47.550.638,36	55.927.338,20	71.431.607,57	77.845.966,21
<b>C.- Liquidez: (A/B)</b>	<b>1,83</b>	<b>1,94</b>	<b>1,45</b>	<b>1,05</b>	<b>1,04</b>

Esta ratio permanece estable en el ejercicio 2019 si lo comparamos con el ejercicio anterior. La capacidad de atender las deudas a corto plazo de la Universidad está garantizada.

#### *Ratio de solvencia*

Este ratio mide la capacidad que tiene la Universidad de atender todas sus deudas con la totalidad de sus activos:

	2015	2016	2017	2018	2019
A.- Activo neto total	342.278.884,50	339.054.678,33	327.797.316,42	321.892.206,89	337.473.606,19
B.- Deudas totales	85.843.938,25	96.694.319,74	91.749.519,63	100.293.934,11	107.913.801,21
<b>C.- Solvencia: A/B</b>	<b>3,99</b>	<b>3,51</b>	<b>3,57</b>	<b>3,21</b>	<b>3,13</b>

Se observa una ligera caída de esta ratio para el ejercicio 2019 debido principalmente a que el activo neto total ha aumentado en menor proporción que el incremento sufrido en las deudas totales como consecuencia del aumento en el epígrafe “acreedores a corto plazo”.

Las cifras arrojadas por esta ratio para los ejercicios 2015 a 2019 confirman que la Universidad supera para todos los ejercicios el valor óptimo situado en un 1,5.





UNIVERSIDAD DE  
MURCIA

### Ratio de endeudamiento

Este ratio mide la relación entre los fondos propios de la Universidad y sus deudas tanto a largo y corto plazo, arrojando la información sobre el grado de apalancamiento que posee la Universidad:

	2015	2016	2017	2018	2019
A.- Fondos propios	256.434.946,25	242.360.358,59	236.047.796,79	221.598.272,78	229.559.804,98
B.- Deudas con entidades de crédito	1.091,28	42.937,13	42.750,13	0,00	0,00
C.- Endeudamiento financiero: B/A	<b>0,0004%</b>	<b>0,0177%</b>	<b>0,0181%</b>	<b>0,0000%</b>	<b>0,0000%</b>

En el ejercicio 2019 esta ratio se encuentra a 0 ya que la Universidad de Murcia no dispone de deudas con entidades de crédito por remesas.

La Universidad de Murcia sigue manteniendo niveles óptimos de apalancamiento financiero.

	2015	2016	2017	2018	2019
A.- Fondos propios	256.434.946,25	242.360.358,59	236.047.796,79	221.598.272,78	229.559.804,98
B.- Deudas con la Adm. Estatal y autonómico	40.352.038,20	45.623.334,47	39.753.718,21	43.781.194,51	49.121.824,22
C.- Endeudamiento financiero: B/A	<b>0,16</b>	<b>0,19</b>	<b>0,17</b>	<b>0,20</b>	<b>0,21</b>

Las deudas con organismos públicos recogen los anticipos reembolsables y los préstamos concedidos por el Ministerio de Economía y Empresa a la Universidad, para financiar principalmente proyectos de investigación.

A continuación detallamos el importe de los anticipos reembolsables frente al de los préstamos concedidos por el Ministerio.

	2015	2016	2017	2018	2019
A.- Anticipos reembolsables	29.616.786,49	33.609.435,65	33.929.111,96	38.849.096,30	45.222.919,02
B.- Préstamos con Admón.	10.735.251,71	12.013.898,82	5.824.606,25	4.932.098,21	3.898.905,20
<b>Total</b>	<b>40.352.038,20</b>	<b>45.623.334,47</b>	<b>39.753.718,21</b>	<b>43.781.194,51</b>	<b>49.121.824,22</b>



El anterior cuadro refleja la caída en los Préstamos concedidos por el Sector Autonómico y Estatal en el ejercicio 2019 así como un incremento en los anticipos reembolsables concedidos. Del cuadro anterior se desprende que la cifra de anticipos reembolsables es significativamente mayor que la de préstamos con la Administración.

#### Ratio de cobertura

Este ratio mide el grado de cobertura del inmovilizado respecto de los fondos propios de la Universidad, es decir el grado de adecuación entre las fuentes de financiación propias y la inversión:

	2015	2016	2017	2018	2019
A.- Fondos Propios	256.434.946,25	242.360.358,59	236.047.796,79	221.598.272,78	229.559.804,98
B.- Inmovilizado neto	252.223.368,93	246.663.612,50	246.685.045,19	246.578.168,40	256.788.449,91
<b>C.- Cobertura: A/B</b>	<b>1,02</b>	<b>0,98</b>	<b>0,96</b>	<b>0,90</b>	<b>0,89</b>

Esta ratio presenta una ligera disminución debido principalmente a que los fondos propios han crecido en menor proporción que el incremento del inmovilizado neto. La principal causa del aumento en los fondos propios así como del inmovilizado neto en el ejercicio 2019 se debe a la cesión recibida de un terreno para la ampliación del Campus Ciencias de la Salud por el Excelentísimo Ayuntamiento de Murcia.

Nos situamos en una cifra superior a la cifra óptima, la cual se establece en un 0,75.

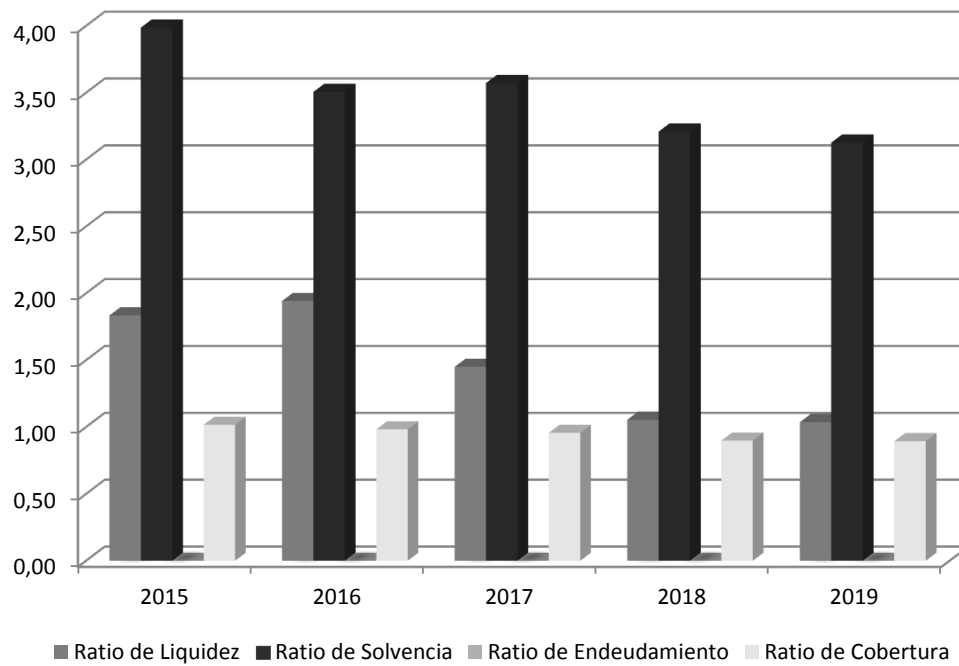
De las tablas anteriores, observamos que la evolución de los datos económico-financieros ha sido positiva en los cuatro indicadores calculados para los últimos cinco ejercicios.

	2015	2016	2017	2018	2019
<b>Ratio de Liquidez</b>	1,83	1,94	1,45	1,05	1,04
<b>Ratio de Solvencia</b>	3,99	3,51	3,57	3,21	3,13
<b>Ratio de Endeudamiento</b>	0,0004%	0,0177%	0,0181%	0,0000%	0,0000%
<b>Ratio de Cobertura</b>	1,02	0,98	0,96	0,90	0,89





UNIVERSIDAD DE  
MURCIA



Firmante: JOSÉ ANTONIO CASCALES SASETA. Fecha-hora: 06/07/2020 17:59:42. Emisor del certificado: CN=AC FNMT Usuarios, OU=Ceres, O=FNMT-RCM, C=ES.



Esta es una copia auténtica imprimible de un documento administrativo electrónico archivado por la Universidad de Murcia, según el artículo 27.3 c) de la Ley 39/2015, de 1 de octubre. Su autenticidad puede ser contrastada a través de la siguiente dirección: <https://sede.um.es/validador/>

UNIVERSIDAD DE  
MURCIA
**Cuentas Anuales del Ejercicio 2019**  
**BALANCE**

Nº CUENTAS	ACTIVO	IMPORTE	
		2018	2019
	<b>A) INMOVILIZADO</b>	246.578.168,40	256.788.449,91
	.....I. Inversiones destinadas al uso general	654.850,46	760.300,46
200	.....1. Terrenos y bienes naturales	0,00	0,00
201	.....2. Infraestructuras y bienes destinados al uso general	0,00	0,00
208	.....4. Bienes del Patrimonio histórico, artístico y cultural	654.850,46	760.300,46
	.....II. Inmovilizaciones inmateriales	278.269,37	349.623,98
210	.....1. Gastos de investigación y desarrollo	0,00	0,00
212	.....2. Propiedad industrial	59.217,62	70.019,51
215	.....3. Aplicaciones informáticas	3.014.512,57	3.198.395,24
216	.....4. Propiedad intelectual	0,00	0,00
217	.....5. Derechos sobre bienes en régimen de arrendamiento financiero	0,00	0,00
(281)	.....6. Amortizaciones	-2.795.460,82	-2.918.790,77
	.....III. Inmovilizaciones materiales	245.352.188,81	255.383.833,27
220, 221	.....1. Terrenos y construcciones	293.588.995,47	310.805.532,50
222, 223	.....2. Instalaciones técnica y maquinaria	78.055.197,14	80.003.010,36
224, 226	.....3. Utillaje y mobiliario	23.842.853,82	24.368.182,80
227, 228, 229	.....4. Otro inmovilizado	86.600.608,95	89.971.749,21
(282)	.....5. Amortizaciones	-236.735.466,57	-249.764.641,60
23	.....IV. Inversiones gestionadas	0,00	0,00
	.....V. Inversiones financieras permanentes	292.859,76	294.692,20
250, 251, 256	.....1. Cartera de valores a largo plazo	435.985,44	438.085,94
252, 253, 257	.....2. Otras inversiones y créditos a largo plazo	12.340,00	12.150,00
260, 265	.....3. Fianzas y depósitos constituidos a largo plazo	0,00	0,00
(297)	.....4. Provisiones	-155.465,68	-155.543,74
27	<b>B) GASTOS A DISTRIBUIR EN VARIOS EJERCICIOS</b>	0,00	0,00
	<b>C) ACTIVO CIRCULANTE</b>	75.314.038,49	80.685.156,28
	.....I. Existencias	0,00	0,00
30	.....1. Comerciales	0,00	0,00
31, 32	.....2. Materias primas y otros aprovisionamientos	0,00	0,00
33, 34	.....3. Productos en curso y semiterminados	0,00	0,00
35	.....4. Productos terminados	0,00	0,00
36	.....5. Subproductos, residuos y materiales recuperados	0,00	0,00
(39)	.....6. Provisiones	0,00	0,00
	.....II. Deudores	41.081.115,70	50.374.865,34
43	.....1. Deudores presupuestarios	44.054.561,99	52.259.924,59
44	.....2. Deudores no presupuestarios	407.022,92	380.836,89
45	.....3. Deudores por administración de recursos por cuenta de otros entes públicos	0,00	0,00
470, 471, 472	.....4. Administraciones públicas	513.080,43	516.303,29
550, 555, 558	.....5. Otros deudores	197.255,10	189.917,76
(490)	.....6. Provisiones	-4.090.804,74	-2.972.117,19
	.....III. Inversiones financieras temporales	255.060,32	335.270,00
540, 541, 546, (549)	.....1. Cartera de valores a corto plazo	0,00	0,00
542, 543, 544, 545, 547, 548	.....2. Otras inversiones y créditos a corto plazo	65.076,00	80.160,00
565, 566	.....3. Fianzas y depósitos constituidos a corto plazo	189.984,32	255.110,00
(597), (598)	.....4. Provisiones	0,00	0,00
57	.....IV. Tesorería	33.977.862,47	29.975.020,94
480, 580	.....V. Ajustes por periodificación	0,00	0,00
	<b>TOTAL GENERAL</b>	<b>321.892.206,89</b>	<b>337.473.606,19</b>

UNIVERSIDAD DE  
MURCIA
**Cuentas Anuales del Ejercicio 2019**  
**BALANCE**

Nº CUENTAS	PASIVO	IMPORTE	
		2018	2019
	<b>A) FONDOS PROPIOS</b>	221.598.272,78	229.559.804,98
	....I. Patrimonio	236.049.084,79	228.682.808,71
100	.....1. Patrimonio	220.805.038,30	206.354.226,29
101	.....2. Patrimonio recibido en adscripcion	209.810,00	209.810,00
103	.....3. Patrimonio recibido en cesion	16.179.981,19	23.264.517,12
(107)	.....4. Patrimonio entregado en adscripcion	-1.145.237,68	-1.145.237,68
(108)	.....5. Patrimonio entregado en cesion	-507,02	-507,02
(109)	.....6. Patrimonio entregado al uso general	0,00	0,00
11	....II. Reservas	0,00	0,00
	...III. Resultados de ejercicios anteriores	0,00	0,00
120	.....1. Resultados positivos de ejercicios anteriores	0,00	0,00
(121)	.....2. Resultados negativos de ejercicios anteriores	0,00	0,00
129	....IV. Resultados del ejercicio	-14.450.812,01	876.996,27
14	<b>B) PROVISIONES PARA RIESGOS Y GASTOS</b>	11.247.607,58	9.019.211,88
	<b>C) ACREEDORES A LARGO PLAZO</b>	17.614.718,96	21.048.623,12
	....I. Emisiones de obligaciones y otros valores negociables	0,00	0,00
150	.....1. Obligaciones y bonos	0,00	0,00
155	.....2. Deudas representadas en otros valores negociables	0,00	0,00
156	.....3. Intereses de obligaciones y otros valores	0,00	0,00
158, 159	.....4. Deudas en moneda extranjera	0,00	0,00
	....II. Otras deudas a largo plazo	17.614.718,96	21.048.623,12
170, 176	.....1. Deudas con entidades de credito	0,00	0,00
171, 173, 177	.....2. Otrs deudas	17.614.718,96	21.048.623,12
178, 179	.....3. Deudas en moneda extranjera	0,00	0,00
180, 185	.....4. Fianzas y depositos recibidos a largo plazo	0,00	0,00
259	...III. Desembolsos pendientes sobre acciones no exigidos	0,00	0,00
	<b>D) ACREEDORES A CORTO PLAZO</b>	71.431.607,57	77.845.966,21
	....I. Emisiones de obligaciones y otros valores negociables	0,00	0,00
500	.....1. Obligaciones y bonos a corto plazo	0,00	0,00
505	.....2. Deudas representadas en otros valores negociables	0,00	0,00
506	.....3. Intereses de obligaciones y otros valores	0,00	0,00
508, 509	.....4. Deudas en moneda extranjera	0,00	0,00
	....II. Deudas con entidades de credito	0,00	0,00
520	.....1. Prestamos y otras deudas	0,00	0,00
526	.....2. Deudas por intereses	0,00	0,00
	...III. Acreedores	44.453.854,11	49.102.020,19
40	.....1. Acreedores presupuestarios	8.569.214,77	13.569.084,33
41	.....2. Acreedores no presupuestarios	3.737.102,89	1.590.470,02
45	.....3. Acreedores por administracion de recursos por cuenta de otros entes publicos	0,00	0,00
475, 476, 477	.....4. Administraciones publicas	5.006.266,25	5.348.852,84
521, 523, 527, 528, 529, 550, 554, 559	.....5. Otros acreedores	27.033.110,33	28.479.870,61
560, 561	.....6. Fianzas y depositos recibidos a corto plazo	108.159,87	113.742,39
485, 585	....IV. Ajustes por periodificacion	26.977.753,46	28.743.946,02
	<b>E) PROVISIONES PARA RIESGOS Y GASTOS A CORTO PLAZO</b>	0,00	0,00
495	...Provision para devolucion de impuestos	0,00	0,00
	<b>TOTAL GENERAL</b>	<b>321.892.206,89</b>	<b>337.473.606,19</b>

# Cuentas Anuales Ejercicio 2019

## A.2. Cuenta del resultado económico patrimonial



UNIVERSIDAD DE  
MURCIA

## Cuenta de Resultado Económico-Patrimonial

La cuenta del resultado económico-patrimonial es un estado de flujos que comprende, con la debida separación, los ingresos y beneficios del ejercicio, los gastos y pérdidas del mismo y, por diferencia, el resultado, ahorro o desahorro bruto.

En definitiva, es la variación de los fondos propios de la Universidad de Murcia durante el ejercicio 2019, como consecuencia de sus operaciones de naturaleza presupuestaria y no presupuestaria.

Las actividades que justifican la presencia de la institución universitaria no están directamente relacionadas con la creación de riqueza, al menos en el corto plazo, si bien su comportamiento económico busca mejorar, con su prestación de servicios, el bienestar de la sociedad. En esta dirección la cuenta de resultados no aporta información referente al incremento de riqueza que se deriva de las actividades de la institución a favor de sus gestores, usuarios o sociedad, en general, sino que lo que nos indica es en qué medida se están prestando los servicios (realizando gastos) conforme a la capacidad financiera que en este ejercicio tiene la Universidad.

La información que se facilita en la cuenta del resultado económico-patrimonial se ha elaborado siguiendo las directrices del Plan General de Contabilidad Pública (PGCP) que clasifica los ingresos y gastos en función de la naturaleza económica de la operación.

Por consiguiente, atendiendo a los principios contables públicos la Universidad de Murcia utiliza las técnicas de periodificación de ingresos para reflejar en el correspondiente ejercicio contable los ingresos realizados en el mismo, realizando los correspondientes ajustes de periodificación de aquellos ingresos contabilizados en el ejercicio y cuya proyección económica sobre el patrimonio neto corresponda a otro ejercicio económico.

Atendiendo a estas consideraciones, en el transcurso del año 2019 la Universidad de Murcia ha obtenido un total de ingresos de 229.452.468 euros, frente a 228.575.472 euros de gastos. La diferencia entre ambos flujos económicos supone un ahorro de 876.996 euros, que representa una mejora significativa respecto al año anterior.

Si comparamos los resultados del ejercicio 2019 con los del ejercicio anterior, podemos observar un aumento del 0,61% en los gastos debido principalmente al aumento del gasto de personal.

Cabe destacar que, en base a la Ley 14/2018, de 26 de diciembre, de Presupuestos Generales de la Comunidad Autónoma de la Región de Murcia para el año 2019, en la nómina del mes de febrero de 2019 se hizo efectivo el 75 por ciento de los importes de los conceptos retributivos dejados de percibir correspondientes al ejercicio 2013, en



UNIVERSIDAD DE  
MURCIA

virtud de lo dispuesto en los artículos 1 al 7 de la Ley 4/2013, de 12 de junio, de medidas urgentes en materia de Gastos de Personal y Organización Administrativa.

Así mismo, los importes dejados de percibir correspondientes a junio de 2014, en virtud de lo dispuesto en la Ley 13/2013, de 26 de diciembre, de Presupuestos Generales de la Comunidad Autónoma de la Región de Murcia para el ejercicio 2014, por los conceptos retributivos contemplados en la Ley 4/2013, de 12 de junio, señalada en el apartado anterior, se iban a recuperar en los ejercicios 2020 y 2021 del siguiente modo:

- a) El 50 por ciento se abonará en el mes de marzo de 2020.
- b) El 50 por ciento restante en el mes de octubre de 2021

Por todo lo anterior, la Universidad de Murcia reconoció un gasto en el ejercicio 2018 por un importe total de 5.412.706 euros cuyo reflejo en la cuenta del Resultado Económico Patrimonial se encontraba en el epígrafe “*gastos extraordinarios*”.

En el ejercicio 2019 el importe satisfecho por los conceptos retributivos dejados de percibir correspondientes al ejercicio 2013 ascendió a 2.244.024 euros. Respecto a la provisión por riesgos y gastos dotada en 2018 correspondiente a los conceptos retributivos dejados de percibir correspondientes al ejercicio 2014 no procede mantenerla a la vista a la *Sentencia 16/2020, de 28 de enero de 2020 del Tribunal constitucional sobre el recurso de inconstitucionalidad 5530-2019 interpuesto por el presidente del Gobierno respecto de la disposición adicional decimoséptima de la Ley 14/2018, de 26 de diciembre, de presupuestos generales de la Comunidad Autónoma de la Región de Murcia*. Por lo tanto, en el ejercicio 2019 se han reconocido como “ingresos extraordinarios” 3.168.682 euros que se corresponden con la diferencia entre el gasto reconocido en 2018 y el importe aplicado.

Por otro lado, se ha producido un incremento del 7,85% en los ingresos debido principalmente al aumento de las transferencias y subvenciones corrientes recibidas en el ejercicio 2019 con respecto al ejercicio anterior así como de ingresos extraordinarios.

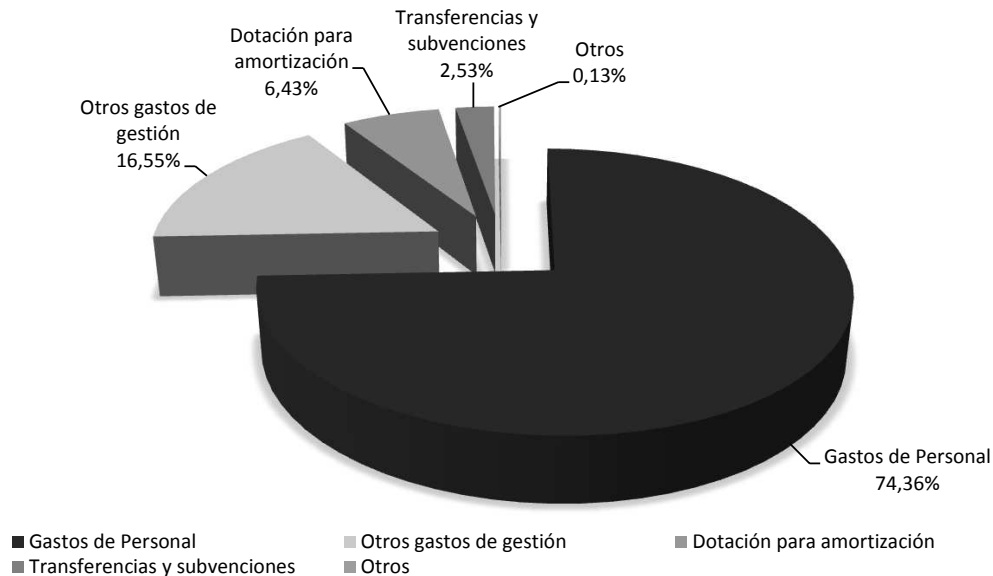
Un análisis de la composición de los gastos en la cuenta del resultado económico-patrimonial revela que el 74,36% del total de gastos son de personal, mientras que otros gastos de gestión representan el 16,55%, la dotación para amortización de inmovilizado importa el 6,43% y las transferencias y subvenciones concedidas ascienden a un 2,53% del total de gastos de 2019.





UNIVERSIDAD DE  
MURCIA

## DISTRIBUCIÓN DE GASTOS

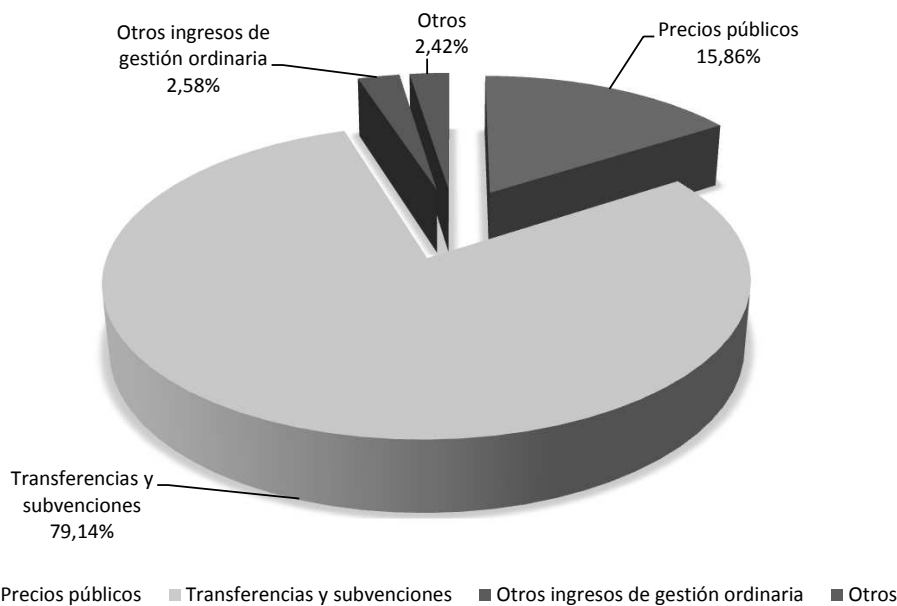


Por lo que respecta a los ingresos, la partida más importante la representa las transferencias y subvenciones al suponer el 79,14% de los ingresos del año 2019, mientras que la prestación de servicios por precios públicos asciende a un 15,86%, y otros ingresos de gestión ordinaria suponen un 2,58%.

Por otra parte, cabe señalar que los derechos procedentes de ingresos por matrículas en estudios oficiales deben ser reconocidos en la liquidación presupuestaria en el momento en el que se produce el acto administrativo, entendido éste como el momento de emisión de la matrícula. No obstante, la Universidad, siguiendo un criterio de prudencia presupuestaria y ante la falta de información suficiente a fecha de cierre del ejercicio sobre posibles devoluciones de recibos girados por matrículas, reconoce el ingreso presupuestario una vez se conocen los datos definitivos sobre el total de matrículas cobradas. El tiempo medio entre que se gira el recibo y se conocen los datos definitivos se estima en ocho semanas. Dichos ingresos se reconocen en la contabilidad económico-patrimonial en el epígrafe “Ingresos de gestión ordinaria” de la cuenta de resultados del ejercicio 2019 adjunta.



## DISTRIBUCIÓN DE INGRESOS



Resulta de utilidad disponer de una serie de indicadores que, calculados anualmente, permitan obtener conclusiones acerca del comportamiento financiero de la Universidad. A modo de referencia podemos utilizar los siguientes:

*Ratio de resultados*

Este indicador refleja el porcentaje de ingresos ordinarios que obtiene la Universidad que no se dedica a financiar el gasto ordinario, en otras palabras es el resultado corriente del ejercicio:

	2015	2016	2017	2018	2019
A.- Ingresos corrientes o por actividades ordinarias.	191.595.916,56	196.579.364,91	205.089.381,67	212.731.862,41	223.912.296,63
B.- Gastos por actividades ordinarias	195.892.704,96	207.014.761,64	211.424.956,32	221.651.259,57	227.382.786,99
C.- Resultado corriente (A-B)	-4.296.788,40	-10.435.396,73	-6.335.574,65	-8.919.397,16	-3.470.490,36
D.- Indicador C/A	-2,24%	-5,31%	-3,09%	-4,19%	-1,55%

La evolución de este indicador a lo largo del periodo de 2015 a 2019 refleja la coyuntura económica en la que está inmerso el sector público español. Este indicador refleja una pequeña mejora si lo comparamos con el ejercicio anterior dado que los ingresos corrientes o por actividades ordinarias han crecido en mayor medida que los



UNIVERSIDAD DE  
MURCIA

gastos por actividades ordinarias; no obstante, el resultado corriente continua siendo negativo ya que los gastos por actividades ordinarias superan a los ingresos corrientes.

#### *Ratio de transferencias y subvenciones recibidas*

La ratio de las transferencias y subvenciones recibidas refleja el peso relativo que las transferencias y subvenciones recibidas tienen sobre el total de los gastos por actividades ordinarias de la Universidad.

	2015	2016	2017	2018	2019
A.- Transferencias y subvenciones recibidas	149.594.608,32	155.526.038,37	162.151.190,78	170.657.420,18	181.591.742,71
B.- Gastos por actividades ordinarias	195.892.704,96	207.014.761,64	211.424.956,32	221.651.259,57	227.382.786,99
C.- Indicador A/B	<b>0,76</b>	<b>0,75</b>	<b>0,77</b>	<b>0,77</b>	<b>0,80</b>

La evolución de este indicador, que refleja el peso relativo de las transferencias y subvenciones recibidas respecto a los gastos ordinarios, muestra un ligero incremento debido al aumento de las transferencias y subvenciones corrientes procedentes principalmente de la Comunidad Autónoma de la Región de Murcia, lo que ha permitido incrementar los gastos por actividades ordinarias, y más concretamente, el gasto de personal.

Este indicador refleja que las transferencias y subvenciones recibidas están financiando un porcentaje muy significativo de los gastos por actividades ordinarias de la entidad, lo que indica la dependencia de la Universidad respecto de los organismos concedentes de estos ingresos, ya que constituyen fuentes de financiación ajenas a la capacidad recaudatoria de la Universidad.

#### *Ratio de cobertura de gastos de personal*

Esta ratio mide el porcentaje de cobertura de los gastos de personal respecto de las transferencias corrientes recibidas de la Comunidad Autónoma.

	2015	2016	2017	2018	2019
A.- Gastos de Personal	142.242.730,71	150.504.342,99	159.992.134,89	163.762.539,31	169.976.636,54
B.- Ingresos por Transferencias corrientes	130.868.556,00	135.840.546,00	137.850.120,36	141.437.610,11	151.007.316,72
C.- Resultado corriente (B/A)	<b>0,92</b>	<b>0,90</b>	<b>0,86</b>	<b>0,86</b>	<b>0,89</b>

En el ejercicio 2019 se observa un ligero aumento de este indicador ya que el incremento de los ingresos por transferencias corrientes, principalmente recibidas por la Comunidad Autónoma de la Región de Murcia, ha sido mayor que el producido en los gastos de personal.



UNIVERSIDAD DE  
MURCIA

*Ratio del resultado sobre el total de ingresos*

Este indicador refleja la capacidad que tiene la Universidad de atender con la totalidad de sus recursos la totalidad de sus gastos.

	2015	2016	2017	2018	2019
A.- Excedente/Pérdida del Ejercicio	-4.382.037,13	-14.055.086,51	-6.312.054,78	-14.450.812,01	876.996,27
B.- Total Ingresos	191.617.172,93	196.593.021,45	205.234.745,80	212.748.250,77	229.452.467,83
C.- Indicador A/B	<b>-0,02</b>	<b>-0,07</b>	<b>-0,03</b>	<b>-0,07</b>	<b>0,00</b>

La evolución de este indicador a lo largo del periodo 2015 a 2018 ha sido negativa, principalmente debido a la tendencia decreciente del resultado del ejercicio; en el ejercicio 2019 se observa una recuperación de esta ratio como consecuencia del ahorro que arroja la cuenta del resultado económico patrimonial, y la recuperación de los ingresos totales obtenidos en dicho ejercicio.

UNIVERSIDAD DE  
MURCIA

**Cuentas Anuales del Ejercicio 2019**  
**Cuenta del resultado económico patrimonial**

Cuentas	DEBE	IMPORTE	
		2018	2019
A) GASTOS		227.199.062,78	228.575.471,56
...1. Gastos de funcionamiento de los servicios y prestaciones sociales		215.394.163,06	221.603.495,45
.....a) Gastos de personal		163.762.539,31	169.976.636,54
640, 641      .....a1) Sueldos, salarios y asimilados		142.854.338,27	146.631.838,54
642, 643, 644      .....a2) Cargas sociales		20.908.201,04	23.344.798,00
68      .....c) Dotaciones para amortizaciones de inmovilizado		15.261.763,77	14.705.146,64
.....d) Variación de provisiones de tráfico		-188.236,06	-1.118.687,55
675, 694, (794)      .....d1) Variación de provisiones y pérdidas de créditos incobrables		-188.236,06	-1.118.687,55
.....e) Otros gastos de gestión		36.362.501,70	37.824.217,39
62      .....e1) Servicios exteriores		36.759.544,97	38.252.254,79
630, 631, 632, 634      .....e2) Tributos		86.130,69	70.110,98
(639)      .....e3) Ajustes positivos en la imposición indirecta		-483.173,96	-498.148,38
.....f) Gastos financieros y asimilables		192.962,45	216.104,37
661, 662, 663, 665, 669      .....f1) Por deudas		192.962,45	216.104,37
696,698,699,(796),(798),(799)      .....g) Variación de las provisiones de inversiones financieras		2.631,89	78,06
...2. Transferencias y subvenciones		6.257.096,51	5.779.291,54
651      .....b) Subvenciones corrientes		6.100.651,12	5.779.291,54
656      .....d) Subvenciones de capital		156.445,39	0,00
...3. Pérdidas y gastos extraordinarios		5.547.803,21	1.192.684,57
670, 671      .....a) Pérdidas procedentes de inmovilizado		9.112,09	14.171,81
678      .....c) Gastos extraordinarios		5.441.668,80	1.020.478,08
679      .....d) Gastos y pérdidas de otros ejercicios		97.022,32	158.034,68
	<b>AHORRO</b>	<b>-14.450.812,01</b>	<b>876.996,27</b>

NT230L. Cantidades expresadas en EUROS

Código seguro de verificación: RUxFMpOi-IoAEuVyF-7x7000tB-4sCvFI/e

COPIA ELECTRÓNICA - Página 39 de 197

Esta es una copia auténtica imprimible de un documento administrativo electrónico archivado por la Universidad de Murcia, según el artículo 27.3 c) de la Ley 39/2015, de 1 de octubre. Su autenticidad puede ser contrastada a través de la siguiente dirección: <https://sede.um.es/validador/>

UNIVERSIDAD DE  
MURCIA

**Cuentas Anuales del Ejercicio 2019**  
**Cuenta del resultado económico patrimonial**

Cuentas	HABER	IMPORTES	
		2018	2019
	B) INGRESOS	212.748.250,77	229.452.467,83
	...1. Ingresos de gestion ordinaria	36.415.603,98	36.400.911,88
	.....a) Ingresos tributarios	152.932,20	8.656,45
743	.....a16) Tasas fiscales	152.932,20	8.656,45
	.....c) Prestaciones de servicios	36.262.671,78	36.392.255,43
741	.....c1) Precios publicos por prestacion de servicios o realizacion de actividades	36.262.671,78	36.392.255,43
	...2. Otros ingresos de gestion ordinaria	5.658.838,25	5.919.642,04
773	.....a) Reintegros	53.306,53	91.370,66
78	.....b) Trabajos realizados para la entidad	7.047,63	12.341,94
	.....c) Otros ingresos de gestion	5.590.342,97	5.811.613,01
775, 776, 777	.....c1) Ingresos accesorios y otros de gestion corriente	5.462.919,20	5.811.613,01
790	.....c2) Exceso de provisiones de riesgos y gastos	127.423,77	0,00
	.....f) Otros intereses e ingresos asimilados	8.141,12	4.316,43
763, 765, 769	.....f1) Otros intereses	8.141,12	4.316,43
	...3. Transferencias y subvenciones	170.657.420,18	181.591.742,71
750	.....a) Transferencias corrientes	141.437.610,11	151.007.316,72
751	.....b) Subvenciones corrientes	9.579.230,75	12.694.393,00
756	.....d) Subvenciones de capital	19.640.579,32	17.890.032,99
	...4. Ganancias e ingresos extraordinarios	16.388,36	5.540.171,20
770, 771	.....a) Beneficios procedentes del inmovilizado	1.013,19	0,00
778	.....c) Ingresos extraordinarios	15.345,26	4.795.370,70
779	.....d) Ingresos y beneficios de otros ejercicios	29,91	744.800,50

NT230L. Cantidades expresadas en EUROS

 @dministración  
electrónica

Código seguro de verificación: RUxFMpOi-IoAEuVyF-7x7000tB-4sCvFI/e

COPIA ELECTRÓNICA - Página 40 de 197

Esta es una copia auténtica imprimible de un documento administrativo electrónico archivado por la Universidad de Murcia, según el artículo 27.3 c) de la Ley 39/2015, de 1 de octubre. Su autenticidad puede ser contrastada a través de la siguiente dirección: <https://sede.um.es/validador/>



# Cuentas Anuales Ejercicio 2019

## A.3. Liquidación del presupuesto



## Estado de liquidación del presupuesto

El estado de liquidación del presupuesto del año 2019 de la Universidad de Murcia presenta, con la debida separación, la liquidación del presupuesto de gastos, la liquidación del presupuesto de ingresos y el resultado presupuestario.

### Liquidación del presupuesto de gastos

Contiene información relativa a los créditos, distinguiendo entre iniciales, modificaciones y definitivos, los gastos comprometidos, las obligaciones reconocidas netas, los remanentes de crédito, los pagos realizados y las obligaciones reconocidas en el ejercicio y pendientes de pago al finalizar el mismo.

Debemos señalar que en el ejercicio 2019 se han producido modificaciones presupuestarias que suponen un incremento del 28,87% respecto del presupuesto inicialmente aprobado. Se reconocen obligaciones por importe de 233.792.671 euros, que suponen un 80,81% de los créditos definitivos. De las obligaciones reconocidas durante el ejercicio se han pagado 224.058.339 euros, que supone un porcentaje de pago del 95,84% quedando pendiente un 4,16%.

Al final de la memoria se presenta de una forma más detallada un estudio comparativo interanual de los ingresos y gastos.

### Liquidación del presupuesto de ingresos

Refleja los importes referentes a las previsiones iniciales, modificaciones y previsiones definitivas, los derechos reconocidos netos, la recaudación neta, los derechos cancelados y los derechos reconocidos en el ejercicio pendientes de cobro al finalizar el mismo.

Debemos señalar que en el ejercicio 2019 se han producido modificaciones presupuestarias que suponen un incremento del 28,87% respecto de las previsiones iniciales. Se reconocen unos derechos netos por valor de 234.153.305 euros, que suponen un 80,94% de la previsión definitiva, siendo la recaudación de 187.304.007 euros, que supone un porcentaje de recaudación del 79,99% quedando unos derechos pendientes de cobro de 46.849.298 euros, lo que supone un 20,01%.

Como se puede observar en la ejecución presupuestaria del ejercicio 2019 los pagos han superado a los cobros en 36.754.332 euros, lo que supone una disminución de la tesorería de la Universidad. No obstante, esta disminución se ha visto compensada con el aumento de tesorería de 32.751.490 euros correspondiente a operaciones no presupuestarias y presupuestarias de ejercicios anteriores. Por tanto, la disminución efectiva de la tesorería a 31 de diciembre de 2019 asciende a 4.002.842 euros.





### Resultado presupuestario

El resultado presupuestario se recoge en un estado que presenta un conjunto de magnitudes:

- Resultado presupuestario del ejercicio, que es la diferencia entre la totalidad de ingresos presupuestarios durante el ejercicio, excluidos los derivados de la emisión y creación de pasivos financieros (capítulo IX del presupuesto de ingresos), y la totalidad de los gastos presupuestarios del mismo ejercicio, excluidos los derivados de la amortización y reembolso de pasivos financieros (capítulo IX del presupuesto de gastos). Significa en qué medida los recursos presupuestarios han sido suficientes para financiar los gastos presupuestarios (superávit o déficit presupuestario).
- Variación neta de pasivos financieros presupuestarios, que es la diferencia entre la totalidad de ingresos presupuestarios consecuencia de la emisión o creación de pasivos financieros (capítulo IX del presupuesto de ingresos) y la totalidad de gastos presupuestarios consecuencia de la amortización o reembolso de pasivos financieros (capítulo IX del presupuesto de gastos). Su resultado, positivo o negativo, se traduce en un aumento o disminución, respectivamente del endeudamiento presupuestario, en términos netos.
- Saldo presupuestario del ejercicio. Esta magnitud se obtiene añadiendo, al resultado presupuestario del ejercicio, la variación neta de pasivos financieros presupuestarios. Si el saldo presupuestario es positivo significa que ha habido superávit de financiación y si es negativo quiere decir que existe déficit de financiación.

#### **Saldo presupuestario del ejercicio**

	2015	2016	2017	2018	2019
Resultado presupuestario ejercicio	6.154.174,93	-1.987.868,13	-10.120.450,17	-10.478.198,50	-4.979.995,68
Variación neta pasivos financieros	3.509.914,96	2.398.547,59	-569.616,26	4.027.476,30	5.340.629,71
<b>Saldo presupuestario del ejercicio</b>	<b>9.664.089,89</b>	<b>410.679,46</b>	<b>-10.690.066,43</b>	<b>-6.450.722,20</b>	<b>360.634,03</b>

La evolución del saldo presupuestario a lo largo de los ejercicios 2015 a 2019 es el resultado de la combinación de la trayectoria de sus dos componentes, que son el resultado presupuestario y la variación neta de los pasivos financieros.

El resultado presupuestario del ejercicio arroja un importe negativo principalmente como consecuencia de la diferencia existente entre los derechos y las obligaciones reconocidas netas procedentes de operaciones no financieras; donde las obligaciones superan en 4.965.102 euros a los derechos reconocidos netos.



UNIVERSIDAD DE  
MURCIA

En cuanto a la evolución del resultado presupuestario se observa que el ritmo de crecimiento de los derechos es diferente al de obligaciones, y por ello se obtiene una trayectoria heterogénea en esta magnitud para los ejercicios 2015 a 2019. En concreto, la tasa de crecimiento de los derechos reconocidos netos es del 2,43%, 4,98% y 7,96% en los ejercicios 2017, 2018 y 2019, respectivamente. Asimismo, la tasa de crecimiento de las obligaciones reconocidas netas ha sido del 7,95%, 2,79% y 4,68% en los ejercicios 2017, 2018 y 2019, respectivamente.

Respecto a la variable “pasivos financieros” se observa un ligero incremento en el ejercicio 2019 debido principalmente a la concesión de los proyectos otorgados por el Ministerio Economía a la Universidad. El Ministerio ha instrumentalizado la financiación de los mismos a través de anticipos reembolsables y préstamos cuya naturaleza responde a un pasivo financiero en la contabilidad presupuestaria y económico-patrimonial.

Resulta de utilidad disponer de una serie de indicadores que calculados anualmente permitan obtener conclusiones acerca del comportamiento presupuestario de la Universidad. A modo de referencia podemos utilizar los siguientes:

*Ratio de modificaciones presupuestarias*

	2015	2016	2017	2018	2019
A.- Modif. presupuesto de gastos	48.141.450,42	49.635.667,13	54.543.862,11	55.553.755,69	64.807.266,35
B.- Presupuesto inicial	184.336.505,00	204.449.065,00	213.992.239,00	215.585.378,00	224.501.419,00
<b>C.- Indicador:</b>					
<b>A/B</b>	<b>0,26</b>	<b>0,24</b>	<b>0,25</b>	<b>0,26</b>	<b>0,29</b>

La evolución de la cifra de modificaciones presupuestarias de la Universidad muestra un incremento significativo en el ejercicio 2019 respecto al año anterior. Esto se debe principalmente al mayor número de créditos generados por ingresos en el ejercicio 2019 si lo comparamos con el ejercicio anterior.





UNIVERSIDAD DE  
MURCIA

### Ratio de ejecución de gastos

Esta ratio expresa el porcentaje que suponen las obligaciones reconocidas con cargo al presupuesto de gastos del ejercicio corriente en relación con el volumen de créditos definitivos.

	2015	2016	2017	2018	2019
A.- Obligaciones reconocidas netas	194.349.412,45	201.289.565,08	217.292.162,14	223.345.968,29	233.792.670,72
B.- Presupuesto definitivo de gastos	232.477.955,42	254.084.732,13	268.536.101,11	271.139.133,69	289.308.685,35
<b>C.- Indicador:</b>					
<b>A/B</b>	<b>0,84</b>	<b>0,79</b>	<b>0,81</b>	<b>0,82</b>	<b>0,81</b>

Esta ratio nos muestra el grado en que los créditos definitivos han dado lugar al reconocimiento de las obligaciones. Podemos observar que se mantiene estable si lo comparamos con ejercicios anteriores.

### Ratio de ejecución de ingresos

Esta ratio mide el porcentaje de las previsiones definitivas de ingresos que han dado lugar al reconocimiento de derechos reconocidos netos.

	2015	2016	2017	2018	2019
A.- Derechos reconocidos netos	204.013.502,34	201.700.244,54	206.602.095,71	216.895.246,09	234.153.304,75
B.- Presupuesto definitivo de ingresos	232.477.955,42	254.084.732,13	268.536.101,11	271.139.133,69	289.308.685,35
<b>C.- Indicador:</b>					
<b>A/B</b>	<b>0,88</b>	<b>0,79</b>	<b>0,77</b>	<b>0,80</b>	<b>0,81</b>

Se aprecia una mejora en esta ratio, considerándose satisfactorio mantener valores entre el 80% y el 100%. Se muestra así una evolución positiva en lo que a previsiones de ingresos se refiere.



### Ratio de cumplimiento de cobros

Esta ratio refleja el porcentaje de derechos líquidos con cargo al presupuesto corriente que han sido cobrados durante el ejercicio presupuestario.

	2015	2016	2017	2018	2019
A.- Recaudación neta	163.707.802,30	156.346.427,34	155.652.614,69	177.919.085,26	187.304.006,92
B.- Derechos reconocidos netos	204.013.502,34	201.700.244,54	206.602.095,71	216.895.246,09	234.153.304,75
<b>C.- Indicador:</b>					
<b>A/B</b>	<b>0,80</b>	<b>0,78</b>	<b>0,75</b>	<b>0,82</b>	<b>0,80</b>

Esta ratio mide la capacidad de la Universidad para transformar en liquidez los derechos de cobro liquidados y vencidos, es decir el ritmo de cobro.

Se observa un incremento de los derechos reconocidos netos del 7,96% en el ejercicio 2019 respecto al ejercicio anterior, así como un aumento de la recaudación neta del 5,27%.

Por tanto la cifra que arroja esta ratio para el ejercicio 2019 refleja el incremento en términos relativos de los derechos presupuestarios pendientes de cobro respecto del ejercicio anterior, siendo el principal deudor la Comunidad Autónoma de la Región de Murcia.

### Ratio de cumplimiento de pagos

Esta ratio refleja el porcentaje de obligaciones reconocidas con cargo al presupuesto corriente que han sido pagadas durante el ejercicio presupuestario.

	2015	2016	2017	2018	2019
A.- Pagos líquidos	189.705.710,54	196.008.002,29	211.647.644,00	217.681.378,62	224.058.338,82
B.- Obligaciones reconocidas netas	194.349.412,45	201.289.565,08	217.292.162,14	223.345.968,29	233.792.670,72
<b>C.- Indicador:</b>					
<b>A/B</b>	<b>0,98</b>	<b>0,97</b>	<b>0,97</b>	<b>0,97</b>	<b>0,96</b>

La evolución de esta ratio ha permanecido estable a lo largo de los ejercicios tal y como se contempla en la tabla anterior.

*Ratio de carga financiera*

Esta ratio muestra el porcentaje de la carga financiera del ejercicio con los derechos reconocidos netos.

	2015	2016	2017	2018	2019
A.- Obligaciones reconocidas netas Capítulos III y IX	1.157.964,40	1.171.700,60	982.481,70	1.085.182,90	1.085.182,90
B.- Derechos reconocidos netos	204.013.502,34	201.700.244,54	206.602.095,71	216.895.246,09	234.153.304,75
<b>C.- Indicador:</b>					
<b>A/B</b>	<b>0,01</b>	<b>0,01</b>	<b>0,00</b>	<b>0,01</b>	<b>0,00</b>

Cuanto mayor sea el peso de la carga financiera en relación con los derechos reconocidos netos, menor es el margen de maniobra de la Universidad para financiar parte de sus inversiones con ingresos ordinarios de funcionamiento. Sin embargo, la carga financiera de la Universidad se sigue manteniendo en niveles mínimos, lo que representa un aspecto muy positivo.

*Ratio del ahorro bruto*

Por comparación de los ingresos y los gastos por operaciones corrientes se obtiene el ahorro bruto.

Esta ratio muestra el porcentaje del ahorro bruto de la Universidad en relación con los ingresos por operaciones corrientes.

	2015	2016	2017	2018	2019
A.- Dchos Rec. Netos Cap. I a V - Oblig. Rec. Netas Cap. I, II y IV	21.771.749,40	14.856.475,86	10.365.839,08	7.711.526,56	14.309.886,21
B.- Derechos reconocidos netos Capítulo I a V	184.746.165,18	184.241.402,12	190.182.790,70	192.367.689,20	207.166.131,66
<b>C.- Indicador:</b>					
<b>A/B</b>	<b>0,12</b>	<b>0,08</b>	<b>0,05</b>	<b>0,04</b>	<b>0,07</b>

Esta ratio indica la capacidad de ahorro de la actividad fundamental de la Universidad. En este caso la Universidad ingresa en sus operaciones corrientes una cantidad mayor a la que gasta en su funcionamiento normal, por lo que el superávit puede destinarlo a la financiación de las inversiones o al reembolso de la deuda.



UNIVERSIDAD DE  
MURCIA

### Ratio del ahorro neto

Esta ratio muestra el porcentaje del ahorro neto de la Universidad en relación con los ingresos por operaciones corrientes.

	2015	2016	2017	2018	2019
A.- Ahorro bruto - Carga financiera (Oblig. Rec. Netas Cap. III + IX)	20.613.785,00	13.684.775,26	9.383.357,38	6.626.343,66	13.268.109,88
B.- Derechos reconocidos netos Capitulo I a V	184.746.165,18	184.241.402,12	190.182.790,70	192.367.689,20	207.166.131,66
<b>C.- Indicador: A/B</b>	<b>0,11</b>	<b>0,07</b>	<b>0,05</b>	<b>0,03</b>	<b>0,06</b>

Este indicador refleja la capacidad que tiene la Universidad de atender con sus recursos ordinarios sus gastos corrientes.

Cuentas Anuales del Ejercicio 2019 a 31/12/2019 Nivel 2  
 LIQUIDACION DEL PRESUPUESTO // Gastos

Clas. Eco.	Explicación	Cred. Presu. Iniciales	Cred. Presu. Modificac.	Cred. Presu. Definitiv.	Gastos comprometidos	Obligaciones Reconocidas netas	Remanente	Pagos	Oblig. pdtes de pago a 31 de diciembre
10	ALTOS CARGOS	31.139,00	-31.139,00	0,00	0,00	0,00	0,00	0,00	0,00
11	PERSONAL EVENTUAL	33.091,00	3.445,12	36.536,12	36.536,12	36.536,12	0,00	36.536,12	0,00
12	PERSONAL FUNCIONARIO	98.005.270,00	-1.358.965,58	96.646.304,42	96.605.449,98	96.604.175,00	42.129,42	96.604.175,00	0,00
13	PERSONAL LABORAL	20.373.590,00	1.034.436,40	21.408.026,40	21.396.171,19	21.396.171,19	11.855,21	21.396.171,19	0,00
15	INCENTIVOS AL RENDIMIENTO	19.450.104,00	1.724.608,08	21.174.712,08	21.171.800,86	21.171.800,86	2.911,22	21.171.800,86	0,00
16	CUOTAS, PRESTACIONES Y GASTOS SOCIALES A CARGO DEL EMPLEADOR	19.577.906,00	1.168.795,32	20.746.701,32	20.728.897,37	20.728.596,97	18.104,35	20.722.784,05	5.812,92
20	ARRENDAMIENTOS Y CÁNONES	177.254,00	6.040,36	183.294,36	171.330,84	169.899,79	13.394,57	145.735,30	24.164,49
21	REPARACIONES, MANTENIMIENTO Y CONSERVACIÓN	5.102.384,00	-522.959,85	4.579.424,15	4.334.763,39	4.240.216,70	339.207,45	3.004.857,87	1.235.358,83
22	MATERIAL, SUMINISTROS Y OTROS	23.407.375,00	705.844,32	24.113.219,32	21.332.099,18	20.974.909,28	3.138.310,04	17.902.316,03	3.072.593,25
23	INDEMNIZACIONES POR RAZÓN DEL SERVICIO	1.053.587,00	88.390,83	1.141.977,83	913.471,70	913.471,70	228.506,13	875.909,59	37.562,11
24	GASTOS CORRIENTES EN BIENES Y SERVICIOS DE CENTROS Y DEPARTA	2.333.934,00	1.669.771,45	4.003.705,45	2.004.688,99	2.003.296,83	2.000.408,62	1.776.250,16	227.046,67
31	DE PRÉSTAMOS EN MONEDA NACIONAL	32.445,00	1.154,90	33.599,90	30.786,84	30.786,84	2.813,06	30.786,84	0,00
35	INTERESES DE DEMORA Y OTROS GASTOS FINANCIEROS	3.000,00	190.696,44	193.696,44	185.217,76	185.217,76	8.478,68	185.038,17	179,59
48	A FAMILIAS E INSTITUCIONES SIN FINES DE LUCRO	2.315.283,00	5.557.437,78	7.872.720,78	4.637.980,55	4.617.171,01	3.255.549,77	4.506.995,79	110.175,22
50	DOTACIÓN AL FONDO DE CONTINGENCIA	1,00	0,00	1,00	0,00	0,00	1,00	0,00	0,00
52	DOTACIÓN DE BAJAS POR ADJUDICACIÓN	0,00	1.183.559,04	1.183.559,04	0,00	0,00	1.183.559,04	0,00	0,00
62	INVERSIÓN NUEVA ASOCIADA FUNCIONAMIENTO OPERATIVO DE LOS SER	13.276.900,00	6.812.631,23	20.089.531,23	14.393.576,06	12.702.732,78	7.386.798,45	9.776.822,55	2.925.910,23
63	INVERSIÓN DE REPOSICIÓN PARA EL FUNCIONAMIENTO OPERATIVO DE	1.125.881,00	156.790,68	1.282.671,68	1.162.040,86	704.820,37	577.851,31	502.176,97	202.643,40
64	GASTOS DE INVERSIONES DE CARÁCTER INMATERIAL	17.148.170,00	46.266.728,83	63.414.898,83	26.807.113,62	26.220.095,79	37.194.803,04	24.327.210,60	1.892.885,19
82	CONCESIÓN DE PRÉSTAMOS AL SECTOR PÚBLICO	0,00	150.000,00	150.000,00	150.000,00	150.000,00	0,00	150.000,00	0,00
89	CONCESIÓN DE ANTICIPOS	200.000,00	0,00	200.000,00	117.000,00	117.000,00	83.000,00	117.000,00	0,00
91	AMORTIZACIÓN DE PRÉSTAMOS DEL INTERIOR	854.105,00	0,00	854.105,00	825.771,73	825.771,73	28.333,27	825.771,73	0,00
	<b>TOTAL:</b>	<b>224.501.419,00</b>	<b>64.807.266,35</b>	<b>289.308.685,35</b>	<b>237.004.697,04</b>	<b>233.792.670,72</b>	<b>55.516.014,63</b>	<b>224.058.338,82</b>	<b>9.734.331,90</b>

CONT140L. Cantidades expresadas en EUROS

Cuentas anuales Universidad de Murcia 2019



## LIQUIDACION DEL PRESUPUESTO // Gastos

**Cuentas Anuales del Ejercicio 2019 a 31/12/2019**  
**LIQUIDACION DEL PRESUPUESTO // Gastos**  
**PROGRAMA: 321B SERVICIOS COMPLEMENTARIOS DE LA ENSEÑANZA**

Clas. Eco.	Explicación	Créditos Presupuestarios		Gastos comprometidos	Obligaciones Reconocidas netas	Remanente	Pagos	Oblig. pdtes de pago a 31 de diciembre
		Iniciales	Modificac.					
12	PERSONAL FUNCIONARIO	3.872.540,00	-80.588,58	3.791.951,42	3.790.676,44	1.274,98	3.790.676,44	0,00
13	PERSONAL LABORAL	106.242,00	12.000,00	118.242,00	114.573,68	3.668,32	114.573,68	0,00
15	INCENTIVOS AL RENDIMIENTO	548.115,00	17.700,00	565.815,00	565.648,28	166,72	565.648,28	0,00
16	CUOTAS, PRESTACIONES Y GASTOS SOCIA	1.215.388,00	-14.054,63	1.201.333,37	1.087.365,32	113.968,05	1.081.552,40	5.812,92
20	ARRENDAMIENTOS Y CÁNONES	3.170,00	5.255,80	8.425,80	8.071,07	354,73	8.028,72	42,35
21	REPARACIONES, MANTENIMIENTO Y CONSE	158.362,00	7.966,00	166.328,00	70.209,07	96.316,93	58.876,25	11.134,82
22	MATERIAL, SUMINISTROS Y OTROS	2.362.552,00	-23.501,22	2.339.050,78	1.946.303,84	525.446,32	1.565.386,53	248.217,93
23	INDEMNIZACIONES POR RAZÓN DEL SERVI	541.842,00	58.482,83	600.324,83	500.034,03	100.290,80	492.597,51	7.436,52
48	A FAMILIAS E INSTITUCIONES SIN FINE	1.204.756,00	3.961.801,11	5.166.557,11	3.314.555,74	1.864.998,43	3.236.530,76	65.027,92
62	INVERSIÓN NUEVA ASOCIADA FUNCIONAMI	132.785,00	436.592,97	569.377,97	151.728,09	417.649,88	81.932,92	69.795,17
63	INVERSIÓN DE REPOSICIÓN PARA EL FUN	11.700,00	5.745,27	17.445,27	8.758,96	8.686,31	2.285,34	6.473,62
64	GASTOS DE INVERSIONES DE CARÁCTER I	1.177.495,00	5.111.220,14	6.288.715,14	3.551.535,17	2.751.355,83	3.131.703,67	405.655,64
<b>TOTAL:</b>		<b>11.334.947,00</b>	<b>9.498.619,69</b>	<b>20.833.566,69</b>	<b>15.110.734,67</b>	<b>5.884.177,30</b>	<b>14.129.792,50</b>	<b>819.596,89</b>

CONT150L. Cantidades expresadas en EUROS



Cuentas anuales Universidad de Murcia 2019

## LIQUIDACION DEL PRESUPUESTO // Gastos

UNIVERSIDAD DE MURCIA



### Cuentas Anuales del Ejercicio 2019 a 31/12/2019 LIQUIDACION DEL PRESUPUESTO // Gastos PROGRAMA: 422D ENSEÑANZA UNIVERSITARIA

Clas. Eco.	Explicación	Créditos Presupuestarios		Gastos comprometidos	Obligaciones Reconocidas netas	Remanente	Pagos	Oblig. pdtes de pago a 31 de diciembre	
		Iniciales	Definitivos						
11	PERSONAL EVENTUAL	33.091,00	3.445,12	36.536,12	36.536,12	0,00	36.536,12	0,00	
12	PERSONAL FUNCIONARIO	87.733.807,00	-1.090.656,02	86.643.150,98	86.602.533,79	40.617,19	86.602.533,79	0,00	
13	PERSONAL LABORAL	20.063.597,00	1.026.764,09	21.090.361,09	21.082.174,20	8.186,89	21.082.174,20	0,00	
15	INCENTIVOS AL RENDIMIENTO	17.976.811,00	1.785.285,53	19.762.096,53	19.759.352,03	2.744,50	19.759.352,03	0,00	
16	CUOTAS, PRESTACIONES Y GASTOS SOCIA	16.480.186,00	1.182.849,95	17.663.035,95	18.060.879,76	-397.843,41	18.060.879,76	0,00	
20	ARRENDAMIENTOS Y CÁNONES	136.820,00	212,96	137.032,96	128.699,31	9.764,70	108.931,51	18.336,75	
21	REPARACIONES, MANTENIMIENTO Y CONSE	4.807.367,00	-550.666,24	4.256.700,76	4.110.463,08	4.016.114,39	240.586,37	2.869.531,28	1.146.583,11
22	MATERIAL, SUMINISTROS Y OTROS	20.166.587,00	434.180,92	20.600.767,92	18.351.815,65	18.129.473,21	15.419.540,07	2.709.933,14	
23	INDEMNIZACIONES POR RAZÓN DEL SERVI	404.226,00	33.608,00	437.834,00	333.532,33	104.301,67	307.016,71	26.515,62	
24	GASTOS CORRIENTES EN BIENES Y SERVI	2.317.648,00	1.315.125,08	3.632.773,08	1.799.363,61	1.797.971,45	1.679.000,69	118.970,76	
31	DE PRÉSTAMOS EN MONEDA NACIONAL	32.445,00	1.154,90	33.599,90	30.786,84	2.813,06	30.786,84	0,00	
35	INTERESES DE DEMORA Y OTROS GASTOS	3.000,00	120.416,19	123.416,19	120.716,23	2.699,96	120.716,23	0,00	
48	A FAMILIAS E INSTITUCIONES SIN FINE	525.715,00	92.347,69	618.062,69	441.417,62	178.403,22	438.591,98	1.067,49	
50	DOTACIÓN AL FONDO DE CONTINGENCIA	1,00	0,00	1,00	0,00	1,00	0,00	0,00	
52	DOTACIÓN DE BAJAS POR ADJUDICACIÓN	0,00	1.183.559,04	1.183.559,04	0,00	1.183.559,04	0,00	0,00	
62	INVERSIÓN NUEVA ASOCIADA FUNCIONAMI	12.546.004,00	2.823.099,31	15.369.103,31	12.885.655,64	11.411.112,36	9.280.869,76	2.130.242,60	
63	INVERSIÓN DE REPOSICIÓN PARA EL FUN	1.114.181,00	151.045,41	1.265.226,41	1.153.281,90	696.061,41	499.891,63	196.169,78	
64	GASTOS DE INVERSIONES DE CARÁCTER I	3.012.620,00	4.778.705,60	7.791.325,60	2.365.815,73	2.332.396,91	1.990.758,05	341.638,86	
82	CONCESIÓN DE PRÉSTAMOS AL SECTOR PÚ	0,00	150.000,00	150.000,00	150.000,00	0,00	150.000,00	0,00	
89	CONCESIÓN DE ANTICIPOS	200.000,00	0,00	200.000,00	117.000,00	117.000,00	117.000,00	0,00	
91	AMORTIZACIÓN DE PRÉSTAMOS DEL INTER	842.268,00	0,00	842.268,00	813.983,22	813.983,22	813.983,22	0,00	
<b>TOTAL:</b>		<b>188.396.374,00</b>	<b>13.440.477,53</b>	<b>201.836.851,53</b>	<b>188.344.307,06</b>	<b>186.057.551,58</b>	<b>179.368.093,47</b>	<b>6.689.458,11</b>	

CONT150L. Cantidades expresadas en EUROS

Cuentas anuales Universidad de Murcia 2019

## LIQUIDACION DEL PRESUPUESTO // Gastos


 UNIVERSIDAD DE MURCIA

 Cuentas Anuales del Ejercicio 2019 a 31/12/2019  
 LIQUIDACION DEL PRESUPUESTO // Gastos  
 PROGRAMA: 463B APOYO A LA COMUNICACION SOCIAL

Clas. Eco.	Explicación	Créditos Presupuestarios		Gastos comprometidos	Obligaciones Reconocidas netas	Remanente	Pagos	Oblig.pdtes de pago a 31 de diciembre
		Iniciales	Modificac.					
10	ALTOS CARGOS	31.139,00	-31.139,00	0,00	0,00	0,00	0,00	0,00
12	PERSONAL FUNCIONARIO	60.124,00	-4.765,49	55.121,26	55.121,26	237,25	55.121,26	0,00
15	INCENTIVOS AL RENDIMIENTO	25.723,00	-3.448,83	22.274,17	22.274,17	0,00	22.274,17	0,00
16	CUOTAS, PRESTACIONES Y GASTOS SOCIA	18.282,00	0,00	17.560,57	17.560,57	721,43	17.560,57	0,00
21	REPARACIONES, MANTENIMIENTO Y CONSE	400,00	0,00	400,00	0,00	400,00	0,00	0,00
22	MATERIAL, SUMINISTROS Y OTROS	52.450,00	-10.559,70	41.890,30	33.626,89	8.263,41	32.056,90	1.569,99
23	INDEMNIZACIONES POR RAZÓN DEL SERVI	67.603,00	0,00	67.603,00	54.405,10	13.197,90	53.599,09	806,01
48	A FAMILIAS E INSTITUCIONES SIN FINE	12.000,00	0,00	12.000,00	9.345,99	2.654,01	9.297,58	48,41
62	INVERSION NUEVA ASOCIADA FUNCIONAMI	3.000,00	0,00	3.000,00	0,00	3.000,00	0,00	0,00
64	GASTOS DE INVERSIONES DE CARÁCTERI	10.000,00	0,00	10.000,00	0,00	10.000,00	0,00	0,00
	<b>TOTAL:</b>	<b>280.721,00</b>	<b>-49.913,02</b>	<b>230.807,98</b>	<b>192.333,98</b>	<b>38.474,00</b>	<b>189.909,57</b>	<b>2.424,41</b>

CONT150L. Cantidades expresadas en EUROS

Cuentas anuales Universidad de Murcia 2019

## LIQUIDACION DEL PRESUPUESTO // Gastos



UNIVERSIDAD DE MURCIA

### Cuentas Anuales del Ejercicio 2019 a 31/12/2019 LIQUIDACION DEL PRESUPUESTO // Gastos PROGRAMA: 541A INVESTIGACIÓN CIENTÍFICA Y TÉCNICA

Clas. Eco.	Explicación	Créditos Presupuestarios		Gastos comprometidos	Obligaciones Reconocidas netas	Remanente	Pagos	Oblig. pdtes de pago a 31 de diciembre
		Iniciales	Modificac.					
12	PERSONAL FUNCIONARIO	6.338.799,00	-182.955,49	6.155.843,51	6.155.843,51	0,00	6.155.843,51	0,00
13	PERSONAL LABORAL	203.751,00	-4.327,69	199.423,31	199.423,31	0,00	199.423,31	0,00
15	INCENTIVOS AL RENDIMIENTO	899.455,00	-74.928,62	824.526,38	824.526,38	0,00	824.526,38	0,00
16	CUOTAS, PRESTACIONES Y GASTOS SOCIA	1.864.050,00	0,00	1.864.050,00	1.562.791,72	301.258,28	1.562.791,72	0,00
20	ARRENDAMIENTOS Y CÁNONES	37.264,00	571,60	37.835,60	34.560,46	3.275,14	28.775,07	5.785,39
21	REPARACIONES, MANTENIMIENTO Y CONSE	136.255,00	19.740,39	155.995,39	154.091,24	1.904,15	76.450,34	77.640,90
22	MATERIAL, SUMINISTROS Y OTROS	825.786,00	305.724,32	1.131.510,32	1.000.352,80	133.305,60	885.332,53	112.872,19
23	INDEMNIZACIONES POR RAZÓN DEL SERVI	39.916,00	-3.700,00	36.216,00	25.500,24	10.715,76	22.696,28	2.803,96
24	GASTOS CORRIENTES EN BIENES Y SERVI	16.286,00	354.646,37	370.932,37	205.325,38	165.606,99	97.249,47	108.075,91
35	INTERESES DE DEMORA Y OTROS GASTOS	0,00	70.280,25	70.280,25	64.501,53	5.778,72	64.321,94	179,59
48	A FAMILIAS E INSTITUCIONES SIN FINE	572.812,00	1.503.288,98	2.076.100,98	872.661,20	1.209.494,11	822.575,47	44.031,40
62	INVERSIÓN NUEVA ASOCIADA FUNCIONAMI	595.111,00	3.552.938,95	4.148.049,95	1.356.192,33	3.008.157,62	414.019,87	725.872,46
64	GASTOS DE INVERSIONES DE CARÁCTER I	12.948.055,00	36.376.803,09	49.324.858,09	20.889.762,72	28.974.518,52	19.204.748,88	1.145.590,69
91	AMORTIZACIÓN DE PRÉSTAMOS DEL INTER	11.837,00	0,00	11.837,00	11.788,51	48,49	11.788,51	0,00
<b>TOTAL:</b>		<b>24.489.377,00</b>	<b>41.918.082,15</b>	<b>66.407.459,15</b>	<b>33.357.321,33</b>	<b>33.814.063,38</b>	<b>30.370.543,28</b>	<b>2.222.852,49</b>

CONT150L. Cantidades expresadas en EUROS

Cuentas anuales Universidad de Murcia 2019

## Cuentas Anuales del Ejercicio 2019 a 31/12/2019 LIQUIDACION DEL PRESUPUESTO // Ingresos



UNIVERSIDAD DE  
MURCIA

Clasif. Econo.	Explicación	Iniciales	Modificac.	Definitiv.	Derechos reconocidos netos	Recaudación neta	Derechos cancelados	Derechos pdtes. de cobro a 31 de diciembre
30	TASAS	0,00	0,00	0,00	8.656,45	8.656,45	0,00	0,00
31	PRECIOS PÚBLICOS	36.666.042,00	1.889.097,47	38.555.139,47	36.139.901,38	34.406.018,45	0,00	1.733.882,93
32	OTROS INGRESOS PRESTACIÓN SERVICIOS NO PRECIOS PÚBLICOS	94.341,00	5.007.427,40	5.101.768,40	5.168.603,79	4.410.427,88	0,00	758.175,91
33	VENTA DE BIENES	84.900,00	0,00	84.900,00	92.384,41	82.969,24	0,00	9.415,17
38	REINTEGROS	200.000,00	51.592,35	251.592,35	91.370,66	91.370,66	0,00	0,00
39	OTROS INGRESOS	571.500,00	120.812,65	692.312,65	886.417,86	822.870,61	0,00	63.547,25
40	DE LA ADMINISTRACIÓN DEL ESTADO	0,00	16.246,88	16.246,88	16.246,88	16.246,88	0,00	0,00
41	DE ORGANISMOS AUTÓNOMOS ADMINISTRATIVOS	0,00	2.022.974,82	2.022.974,82	2.156.308,15	1.902.808,15	0,00	253.500,00
45	DE COMUNIDADES AUTÓNOMAS	154.638.422,00	2.109.654,08	156.748.076,08	158.934.107,33	119.529.357,52	0,00	39.404.749,81
46	DE CORPORACIONES LOCALES	6.000,00	-2.118,41	3.881,59	3.881,59	3.881,59	0,00	0,00
47	DE EMPRESAS PRIVADAS	587.408,00	235.247,57	822.655,57	832.782,61	832.782,61	0,00	0,00
48	DE FAMILIAS E INSTITUCIONES SIN FINES DE LUCRO	30.600,00	119.860,34	150.460,34	150.555,14	150.555,14	0,00	0,00
49	DEL EXTERIOR	0,00	135.686,01	135.686,01	158.959,01	145.553,25	0,00	13.405,76
52	INTERESES DE DEPÓSITOS	2.000,00	0,00	2.000,00	4.214,99	4.214,99	0,00	0,00
54	RENTAS DE BIENES INMUEBLES	300.000,00	0,00	300.000,00	452.010,31	412.428,36	0,00	39.581,95
55	PRODUCTOS DE CONCESIONES	400.000,00	8.429,62	408.429,62	468.495,85	432.311,00	0,00	36.184,85
59	OTRO INGRESOS PATRIMONIALES	1.067.490,00	0,00	1.067.490,00	1.601.235,25	1.067.490,17	0,00	533.745,08
70	DE LA ADMINISTRACIÓN CENTRAL	1.910.157,00	1.003.781,82	2.913.938,82	2.946.897,54	1.467.761,54	0,00	1.479.136,00
71	DE ORGANISMOS AUTÓNOMOS ADMINISTRATIVOS	1.840.332,00	2.444.771,89	4.285.103,89	4.194.869,34	3.744.471,34	0,00	450.398,00
73	DE UNIVERSIDADES ESPAÑOLAS	300.000,00	5.449,00	305.449,00	65.449,00	65.449,00	0,00	0,00
75	DE COMUNIDADES AUTÓNOMAS	3.316.829,00	476.451,22	3.793.280,22	3.877.380,22	2.115.014,22	0,00	1.762.366,00
76	DE CORPORACIONES LOCALES	66.000,00	11.800,00	77.800,00	91.500,00	91.500,00	0,00	0,00
77	DE EMPRESAS PRIVADAS	188.500,00	293.389,46	481.889,46	563.205,70	563.205,70	0,00	0,00
78	DE FAMILIAS E INSTITUCIONES SIN FINES DE LUCRO	1.703.091,00	2.911.435,49	4.614.526,49	4.572.726,47	4.287.053,18	0,00	285.673,29
79	DEL EXTERIOR	1.136.000,00	3.467.886,98	4.603.886,98	4.256.637,38	4.251.637,38	0,00	5.000,00
82	REINTEGROS DE PRÉSTAMOS AL SECTOR PÚBLICO	0,00	0,00	0,00	150.000,00	150.000,00	0,00	0,00
87	REMANENTE DE TESORERÍA	16.243.646,00	36.716.495,36	52.960.141,36	0,00	0,00	0,00	0,00
89	REINTEGRO DE ANTICIPOS CONCEDIDOS	200.000,00	0,00	200.000,00	102.106,00	102.106,00	0,00	0,00
91	PRÉSTAMOS RECIBIDOS DEL INTERIOR	2.948.161,00	5.760.894,35	8.709.055,35	6.166.401,44	6.145.865,61	0,00	20.535,83
	<b>TOTAL:</b>	<b>224.501.419,00</b>	<b>64.807.266,35</b>	<b>289.308.685,35</b>	<b>234.153.304,75</b>	<b>187.304.006,92</b>	<b>0,00</b>	<b>46.849.297,83</b>

CONT160L. Cantidades expresadas en EUROS



## ESTADO DE LIQUIDACIÓN DEL PRESUPUESTO EJERCICIO 2019 RESULTADO DE OPERACIONES COMERCIALES

	DEBE		HABER	
	ESTIMADO	IMPORTE REALIZADO	ESTIMADO	IMPORTE REALIZADO
ESTIMACIÓN DE EXISTENCIAS DE:				
Productos en curso			AUMENTO DE EXISTENCIAS DE:	
Productos semiterminados			Productos en curso	
Productos terminados			Productos semiterminados	
Subproductos, residuos y mat. Recuperados			Productos terminados	
VARIACIÓN DE EXISTENCIAS DE:			Subprod. residuos y mat. recuperabds	
Mercaderías			VENTAS NETAS	
Materias primas			Mercaderías	
Otros aprovisionamientos			Productos semiterminados	
VARIACIONES DE PROVIS. EXISTEN.			Productos terminados	
GTOS. COMERCIALES NETOS			Subproductos y residuos	
RDO. POSIT. OPER. COMERC.			Prestaciones de servicios	
TOTAL			INGRESOS COMERCIALES NETOS	
			RDO. NEGAT. OPER. COMERC.	
			TOTAL	

NOTA: Los componentes de este estado se determinarán según la normativa presupuestaria aplicable a la entidad



## Cuentas Anuales Ejercicio 2019

## ESTADO DE LIQUIDACIÓN DEL PPTO. // Resultado presupuestario

CONCEPTOS		DERECHOS RECONOCIDOS NETOS (A)	OBLIGACIONES RECONOCIDAS NETAS (B)	IMPORTE C = (A-B)
1	(+) Operaciones no financieras	227.734.797,31	232.699.898,99	-4.965.101,68
2	(+) Operaciones con activos financieros	252.106,00	267.000,00	-14.894,00
I	RESULTADO PPTARIO. EJERCICIO (1+2)	227.986.903,31	232.966.898,99	-4.979.995,68
II	VARIACIÓN NETA DE PASIVOS FINANCIEROS	6.166.401,44	825.771,73	5.340.629,71
III	<b>SALDO PPTARIO. DEL EJERCICIO (I+II)</b>			360.634,03
4	(+) Créditos gastados financiados con remanente de tesorería			8.973.960,53
5	(-) Desviaciones de financiación positivas por recursos del ejercicio en gastos con financiación afectada			15.652.375,70
6	(+) Desviaciones de financiación negativas en gastos con financiación afectada			7.158.630,60
IV	<b>SUPERÁVIT O DÉFICIT DE FINANCIACIÓN DEL EJERCICIO (III+4-5+6)</b>			840.849,46

CONT320L. Cantidades expresadas en euros

UNIVERSIDAD DE  
MURCIA

## CUENTAS ANUALES EJERCICIO 2019

## CONCILIACIÓN SALDO PRESUPUESTARIO Y RESULTADO ECONÓMICO - PATRIMONIAL

<b>A) SALDO PRESUPUESTARIO</b>	<b>360.634,03</b>
<b>CONCILIACIÓN</b>	
<b>B) FACTORES POSITIVOS</b>	<b>20.624.922,70</b>
Gastos Presupuestarios no Económico-Patrimoniales	17.290.416,25
Inversiones reales del presupuesto capítulo VI	16.197.644,52
Créditos a largo plazo al personal	79.730,00
Créditos a corto plazo al personal	37.270,00
Otros créditos a corto plazo	150.000,00
Amortización de préstamos con admón estatal	444.803,15
Amortización de préstamos con el sector de Adm. Autonom.	380.968,58
Ingresos Económico-Patrimoniales no Presupuestarios	3.334.506,45
Periodificación de ingresos del ejercicio anterior	26.977.753,47
Periodificación de ingresos del ejercicio corriente	(28.743.946,03)
Exceso de provisión para riesgos y gastos	3.168.682,43
Exceso provisión para insolvencias	1.118.687,55
Trabajos realizados por la Universidad	12.341,94
Subvenciones de capital	103.980,00
Ingresos de ejercicios anteriores	742.700,00
Beneficios procedentes del inmovilizado	4.800,00
Ingresos por alta participación empresa	2.100,50
Ingresos de precios publicos por prestacion de servicios o realiz. de actividades	(52.593,41)
<b>C) FACTORES NEGATIVOS</b>	<b>20.108.560,46</b>
Ingresos Presupuestarios no Económico-Patrimoniales	6.418.507,44
Concesión anticipos reembolsables a largo plazo	6.166.401,44
Cancelación créditos a corto plazo al personal	252.106,00
Gastos Económico-Patrimoniales no Presupuestarios	13.690.053,02
Periodificación de gastos del ejercicio anterior	(3.933.430,46)
Periodificación de gastos del ejercicio corriente	4.148.173,99
Dotación provisión inversiones financieras en capital	78,06
Dotación a la amortización del inmovilizado	14.705.146,64
Pérdidas procedentes del inmovilizado	18.821,49
Dotación provisión riesgos y gastos	1.001.774,84
Pérdidas de ejercicios anteriores	158.034,68
Aplicación provisión riesgos y gastos	(2.408.546,22)
<b>RESULTADO ECONÓMICO-PATRIMONIAL DE 2019 (A+B-C)</b>	<b>876.996,27</b>



# Cuentas Anuales Ejercicio 2019

## A.4. Memoria





## Cuentas Anuales Ejercicio 2019

### 1.- ORGANIZACIÓN

#### 1.1 Competencias

Se determinan de conformidad con lo establecido en el artículo 2.2.a) de la Ley Orgánica 6/2001, de 21 de diciembre, de Universidades (LOU), modificada por la Ley Orgánica 4/2007, de 12 de abril, por la que se modifica la Ley Orgánica 6/2001, de 21 de diciembre, de Universidades (LOMLOU), la Ley 14/2011, de 1 de Junio, de la Ciencia, la Tecnología y la Innovación y el Real Decreto-Ley 14/2012, de 20 de Abril, de Medidas Urgentes de Racionalización del Gasto Público en el Ámbito Educativo.

Asimismo, se determinan de acuerdo a lo establecido por el Decreto 85/2004, de 27 de Agosto, del Consejo de Gobierno de la Comunidad Autónoma de la Región de Murcia (CARM), publicado en el Boletín Oficial de la Región de Murcia con fecha 6 de septiembre de 2004, por el que se aprueban los Estatutos de la Universidad de Murcia.

Según la Ley Orgánica de Universidades y sus propios Estatutos, la Universidad de Murcia es una institución destinada al servicio público de la educación superior mediante la investigación, la docencia y el estudio y está dotada de personalidad jurídica propia para el cumplimiento de los fines atribuidos por dichas normas.

Su autonomía, dentro de los márgenes establecidos por la legislación orgánica universitaria, se hace efectiva mediante la elaboración, aprobación y gestión de sus presupuestos y la administración de sus bienes y recursos, la determinación independiente de sus enseñanzas, la selección promoción y control del profesorado y de su personal de administración y servicios y, en general, a través del autogobierno de la propia Universidad.

#### 1.2 Estructura Administrativa

De acuerdo con la Ley Orgánica de Universidades, las universidades públicas estarán integradas por Escuelas, Facultades, Departamentos, Institutos Universitarios de Investigación, Escuelas de Doctorado y por aquellos otros centros o estructuras necesarios para el desempeño de sus funciones.

Sus órganos de gobierno y representación, vienen determinados por el artículo 13 de la LOU 6/2001, artículo modificado por la Ley Orgánica 4/2007, de 12 abril, que establece que los estatutos de las universidades públicas establecerán, como mínimo, los siguientes órganos:

- a) Colegiados: Consejo Social, Consejo de Gobierno, Claustro Universitario, Juntas de Escuela y Facultad y Consejos de Departamento.



b) Unipersonales: Rector o Rectora, Vicerrectores o Vicerrectoras, Secretario o Secretaria General, Gerente, Decanos o Decanas de Facultades, Directores o Directoras de Escuelas, de Departamentos y de Institutos Universitarios de Investigación.

Así, los Órganos de Gobierno y Representación de la Universidad de Murcia son los siguientes:

**CONSEJO SOCIAL.** (Artículo 14 LOU 6/2001, modificado por la Ley Orgánica 4/2007.)

Es el órgano colegiado de participación de la sociedad en la Universidad.

Corresponde al Consejo Social la supervisión de las actividades de carácter económico de la Universidad y del rendimiento de sus servicios; promover la colaboración de la sociedad en la financiación de la Universidad, y las relaciones entre esta y su entorno cultural, profesional, económico y social al servicio de la calidad de la actividad universitaria. Asimismo, le corresponde la aprobación del presupuesto y de la programación plurianual de la Universidad, así como aprobar las cuentas anuales de la Universidad y las de las entidades que de ella puedan depender.

Dentro del marco establecido por la Ley Orgánica de Universidades, la regulación de su composición y funciones está contenida en la Ley 3/2005 de 25 de abril, de Universidades de la Región de Murcia.

### **Composición**

El artículo 27 de la Ley 3/2005 de 25 de abril, de Universidades de la Región de Murcia establece que el Consejo Social estará integrado por un total de veintiún miembros, incluido el Presidente. Seis lo serán en representación del Consejo de Gobierno de la Universidad y los restantes lo serán como representantes de los intereses económicos de la Región de Murcia.

El artículo 28 de la citada Ley determina el procedimiento de designación, estableciendo que en representación del Consejo de Gobierno de la Universidad serán vocales del Consejo Social con carácter nato el Rector, el Secretario General y el Gerente de la Universidad. Los tres miembros restantes serán un profesor, un alumno y un representante del personal de administración y servicios, elegidos por el propio Consejo de Gobierno de entre sus miembros.

Los miembros elegidos en representación de los intereses socioeconómicos de la Región de Murcia se designarán de la siguiente forma:

- Dos, designados por la Asamblea Regional de Murcia de entre sus miembros.
- Dos, designados por la Asamblea Regional de Murcia de entre personalidades de reconocida competencia en el ámbito profesional o científico, vinculadas a fundaciones, organismos científicos e investigadores, entidades financieras, culturales o colegios profesionales.



- Tres, designados por las organizaciones sindicales más representativas en el ámbito de la Comunidad Autónoma.
- Tres, designados por las organizaciones empresariales más representativas en el ámbito de la Comunidad Autónoma.
- Uno, designado por las Cámaras de Comercio de la Región de Murcia.
- Uno, designado por el Consejo de Gobierno de la Comunidad Autónoma a propuesta de los ayuntamientos en cuyo término municipal radiquen centros de la Universidad.
- Tres designados por el Consejo de Gobierno de la Comunidad Autónoma a propuesta de la Consejería de Educación y Cultura.

Desde el 13 de Marzo de 2017 desempeña el cargo de Presidente del Consejo Social de la Universidad de Murcia el Excelentísimo Sr. D. Juan Antonio Campillo Paredes.

**CLAUSTRO UNIVERSITARIO.** (Artículo 16 LOU 6/2001, modificado por la Ley Orgánica 4/2007.)

Es el máximo órgano de representación de la Comunidad Universitaria.

Estará integrado por el Rector, que lo presidirá, el Secretario General y el Gerente, y un máximo de trescientos miembros. Le corresponde la elaboración de los Estatutos y el resto de funciones que le atribuyen la LOU y el artículo 26 de los Estatutos.

Los Estatutos regularán la composición y duración del mandato del Claustro, en el que estarán representados los distintos sectores de la comunidad universitaria. En todo caso, la mayoría de sus miembros serán profesores doctores con vinculación permanente a la Universidad.

En las elecciones a Claustro se eligen representantes de los cuatro sectores que conforman la comunidad universitaria de la UM. De acuerdo a los Estatutos de la UM los 300 escaños totales del Claustro de la institución se reparten entre profesores funcionarios doctores (grupo A, 153 escaños), resto del personal docente e investigador (Grupo B, 42 escaños), estudiantes (grupo C, 75 escaños), y personal de administración y servicios (Grupo D, 30 escaños).

**CONSEJO DE DIRECCIÓN.** (Artículo 45 de los Estatutos de la Universidad de Murcia.)

Es el Órgano de asistencia al Rector, formado por los Vicerrectores, el Secretario General y el Gerente.

**Rector.** (Artículo 20 LOU 6/2001.)

El Rector es la máxima autoridad académica de la Universidad y ostenta la representación de ésta. Ejerce la dirección, gobierno y gestión de la Universidad, desarrolla las líneas de actuación aprobadas por los órganos colegiados correspondientes



y ejecuta sus acuerdos. Le corresponden cuantas competencias no sean expresamente atribuidas a otros órganos.

De acuerdo al artículo 22.2 de la LOU, el Rector será elegido por el Claustro, o por la comunidad universitaria mediante elección directa y sufragio universal, según indiquen los estatutos de cada universidad, entre funcionarios en activo del Cuerpo de Catedráticos de Universidad que presten servicios en ella.

El voto para la elección del Rector es ponderado por sectores de la comunidad universitaria, de acuerdo con los siguientes porcentajes: profesores funcionarios doctores (51 por ciento), alumnos (25 por ciento), resto del PDI (14 por ciento), PAS (10 por ciento).

#### **Vicerrectores.** (Artículo 21 LOU 6/2001.)

Los Vicerrectores asisten al Rector en el gobierno de la Universidad, ostentan su representación cuando les sea delegada y coordinan y dirigen las actividades y competencias que tengan asignadas. El Rector podrá nombrar Vicerrectores entre los profesores doctores que presten servicios en la Universidad.

#### **Composición del Consejo de Dirección de la Universidad de Murcia.**

La Composición del Consejo de Dirección de la Universidad de Murcia a 31 de Mayo de 2020, fecha máxima para la elaboración de la Cuenta General de la Universidad del ejercicio 2019, era la siguiente:

<b>Cargo</b>	<b>Nombre</b>	<b>Apellidos</b>
Rector Magnífico	José	Luján Alcaraz
Vicerrectora de Planificación de las Infraestructuras	María Belén	López Morales
Vicerrectora de Investigación e Internacionalización	María Senena	Corbalán García
Vicerrectora de Estudios	Sonia	Madrid Cánovas
Vicerrectora de Empleo, Emprendimiento y Sociedad	Alicia	Rubio Bañón
Vicerrectora de Estudiantes y Servicios a la Comunidad Universitaria	Paloma	Sobrado Calvo
Vicerrector de Ciencias de la Salud	Luis Vicente	García-Marcos Álvarez
Vicerrector de Estrategia y Universidad Digital	Pedro Miguel	Ruiz Martínez
Vicerrector de Calidad, Cultura y Comunicación	Francisco Javier	Martínez Méndez
Vicerrector de Transferencia y Divulgación Científica	José Manuel	López Nicolás
Vicerrector de Responsabilidad Social	Longinos	Marín Rives



y Transparencia		
Vicerrector de Profesorado	José Antonio	López Pina
Secretario General	Francisco Antonio	González Díaz
Gerente	Jose Antonio	Cascales Saseta
Vicegerenta	Patrocinio	Albadalejo García

**CONSEJO DE GOBIERNO.** (Artículo 15 LOU, modificado por la Ley Orgánica 4/2007)

Es el órgano de gobierno de la Universidad. Establece las líneas estratégicas y programáticas de la Universidad, así como las directrices y procedimientos para su aplicación, en los ámbitos de organización de las enseñanzas, investigación, recursos humanos y económicos y elaboración de los presupuestos y ejerce las funciones previstas en esta Ley y las que establezcan los Estatutos.

El Consejo de Gobierno estará constituido por el Rector, que lo presidirá, el Secretario General y el Gerente, y por un máximo de 50 miembros. Del mismo formarán parte los Vicerrectores, una representación de la comunidad universitaria, reflejando la composición de los distintos sectores en el Claustro, y una representación de Decanos y Directores, según establezcan los Estatutos. Además, cuando así lo determinen los Estatutos, podrán ser miembros del Consejo de Gobierno hasta un máximo de tres miembros del Consejo Social, no pertenecientes a la propia comunidad universitaria

**GERENCIA.** (Artículo 23 LOU 6/2001. Sección 8ª, artículo 48 de los Estatutos de la Universidad de Murcia)

Al Gerente le corresponde la gestión de los servicios administrativos y económicos de la Universidad. Será propuesto por el Rector y nombrado por éste de acuerdo con el Consejo Social.

**VICEGERENCIA.** De acuerdo con la Resolución del Rector R-380/2018 de delegación de competencias en Vicerrectores, Secretario General, Gerente y Vicegerenta, que describe las correspondientes a un Vicegerente integrante del Consejo de Dirección con funciones de apoyo a las labores de Gerencia.

**1.3. Organización Contable.**

La Gerencia, a través del Área de Gestión Económica, y con el apoyo del Área de Tecnologías de la Información y Comunicación Aplicadas (ATICA), es el centro directivo que coordina la actuación económico-presupuestaria, dirige su gestión y vigila y actualiza los criterios de contabilización de las operaciones.

Desde el inicio del ejercicio 1997 la Universidad de Murcia cuenta con una aplicación informática (JUSTO) que articula e integra la gestión económica, presupuestaria y contable, posibilitando un control interno y externo más transparente y efectivo, y una mejor asignación de recursos.



Dicha aplicación se ha desarrollado como un Sistema Gestor de Base de Datos del tipo denominado 'relacional' en un entorno de marca registrada 'ORACLE', compartido también por otras aplicaciones existentes en la Universidad (Personal y Nóminas, Investigación, Gestión Académica, Promoción Educativa y Enseñanza Extracurricular), lo que posibilita su necesaria integración con las mismas.

Bajo la responsabilidad directa y los criterios emanados del Área de Gestión Económica, la aplicación se ha analizado, desarrollado e implantado enteramente por el Área de Tecnologías de la Información y Comunicación Aplicadas de la Universidad.

En la actualidad sus principales características técnicas son:

- a) Tablas: 1.375
- b) Programas: 5.802
  - 3.534 Unidades de Programación en BD.
  - 835 Formularios.
  - 1.433 Unidades de Programación JAVA
- c) Usuarios directos e indirectos: 32.164
  - 691 Usuarios de aplicaciones de gestión.
  - 1.797 Investigadores.
  - 29.676 Terceros con acceso a justoi
- d) N° de asientos en 2019: 214.490

Sus principales módulos operacionales son:

- **Módulo de Fiscalización:** comprende toda una serie de operaciones para facilitar la gestión fiscalizadora de la Intervención, tales como la gestión del muestreo automático de documentos, la solicitud de los documentos y la gestión de las incidencias que se deriven de ello.
- **Conciliación:** ofrece sistemas de conciliación de información bancaria con las operaciones contables del sistema. Provee sistemas de conciliación automática y extracción de informes al respecto.
- **Operaciones Comerciales:** integra la gestión de operaciones comerciales propias de determinados organismos públicos.
- **Facturación de Relaciones Internas:** módulo de gestión de la facturación entre unidades y sus compensaciones en el presupuesto, con gestión telemática del envío y la validación de facturas. Gestión del Presupuesto por Objetivos con gestión de objetivos, actividades e indicadores.
- **Módulo Fiscal:** contempla todo un sistema de gestión integral del IVA, la obtención de las múltiples declaraciones para Hacienda, la prorrata del IVA y la gestión de libros de registro de facturas emitidas y recibidas.





- **Comisiones de Servicio:** con toda la gestión necesaria para el cálculo de importes de dietas y desplazamiento, la autorización de ellas y tramitación del gasto.
- **Gestión Digital:** se facilitan toda una serie de utilidades para anexas información digitalizada a cualquier apunte de la aplicación, su clasificación e impresión.
- **Propuestas de Pago:** gestión de solicitudes de pago a personal propio y ajeno, su tramitación electrónica, validación y gestión del gasto.
- **Pedidos:** permite gestionar peticiones de materiales y servicios con garantía de la existencia de crédito y enlace con la tramitación del gasto.

Desde la perspectiva de gestión y contable, las características más relevantes de JUSTO son:

1.3.1.- Es un sistema de gestión **“integral”**: Se ocupa tanto de canalizar y ayudar a la gestión, mediante el reflejo de los actos económico-presupuestarios desde el momento que nacen (registro de ‘Facturas/Justificantes’ en Gastos, y emisión de ‘Facturas’ en Ingresos), hasta que se articulan en el Presupuesto mediante Documentos de Gasto e Ingreso con distintas ‘fases’ y su posterior pago (Señalamientos) o recaudación (Mandamientos de Ingreso). Por último, previa verificación por el sistema de que se han realizado los procesos de control autorización de documentos programados, contabiliza las referidas operaciones con la estructura de cuentas y criterios del Plan General de Contabilidad Pública, elaborándose los asientos con sólo ‘Materializar’ los Documentos de Gestión anteriores, sobre la base de la información que suministran los mismos, no realizándose asientos directos por el usuario.

A este respecto, hay que señalar que la determinación de las cuentas del Plan que intervienen en los asientos se hace automáticamente por combinación entre la ‘partida’ y el ‘Tipo de operación’ que incorporan los documentos de gestión. Cuando no es posible determinar la cuenta de Explotación o Inmovilizado mediante la partida presupuestaria (es el caso del Capítulo VI, en general, y del Artículo 24: ‘Gastos de funcionamiento de Centros y Departamentos’, donde una partida puede recoger gastos de distinta naturaleza contable), el sistema exige al usuario que elabora los Documentos de Gasto que señale un ‘Tipo de Gasto’ por medio del cual, a través de una tabla de equivalencia, se definen las cuentas.

1.3.2.- Es un sistema **“descentralizado”**: en cuanto hay subsistemas completos de gestión (como los de ‘Anticipos de Caja Fija’ y ‘Gastos a Justificar’) que se realizan por las Unidades Administrativas (mas de 120 Cajas Pagadoras en distintos Centros y Departamentos), donde se localizan los gastos, y permite realizar a éstas operaciones básicas: registro de Facturas/Justificantes, definición del ‘Tipo de Gasto’, alta de Terceros, etc... que componen el núcleo principal de las operaciones que luego se imputan al presupuesto y se contabilizan centralizadamente por Área de Gestión Económica.

1.3.3.- Es un sistema **“integrado y flexible”**: Como ya se ha comentado, sus características informáticas propias y las de otras Bases de Datos de la Universidad permiten su interrelación con otros sistemas. Actualmente ya hay conexión efectiva con las Bases de Datos de Personal, Nóminas, Gestión de la Investigación y Promoción Educativa. Pero sobre todo destaca por las posibilidades futuras de integración que



permite la flexibilidad de un entorno informático redefinible y adaptable sin grandes dificultades técnicas.

1.3.4.- Es un sistema **“completo”**: con vocación de abarcar toda la gestión y contabilidad del ámbito presupuestario, extrapresupuestario y financiero público mediante distintos subsistemas plenamente integrados entre sí. Entre estos se pueden destacar los siguientes módulos:

- Mantenimiento de Estructuras Presupuestarias, Terceros y Cuentas.
- Registro de Facturas y Justificantes.
- Elaboración del Presupuesto y Modificaciones de crédito.
- Gestión de Proyectos y sus Modificaciones: de Investigación, Inversión, Cursos y Seminarios, Doctorado, etc.
- Gastos: Con documentos que contemplan las distintas fases de ejecución del gasto (ADOK) y sus distintas combinaciones, con seguimiento de las operaciones que provienen de otra principal, así como su anulación, revocación y rectificación, en su caso.
- Ingresos: con un módulo de facturación para ingresos por contratos de prestación de servicios y la gestión, diferenciada pero asociada, del reconocimiento de los derechos y la recaudación total o parcial de los mismos.
- Operaciones Extrapresupuestarias: con divisionarias específicas y la posibilidad de definir las, y de “seguimiento” para establecer la conexión entre ‘entradas’ y ‘salidas’. Asimismo permite seguir la aplicación definitiva de Ingresos y Pagos pendientes de aplicación.
- Gestión de Cajas Pagadoras: para la gestión descentralizada de los Subsistemas de Anticipos de Caja Fija y Gastos a Justificar, y la rendición de cuentas subsiguiente.
- Índices: documentos que sirven para registrar los itinerarios físicos entre distintas unidades administrativas de los diferentes documentos que contempla el sistema.
- Ordenación de Pago: mediante la gestión de ‘Señalamientos’ (agrupación de documentos susceptibles de ser pagados) con criterios de formación asociables a un Plan de Tesorería.
- Contabilidad: El módulo contempla la consulta y mantenimiento interactivo, por usuarios especializados, del Plan de Cuentas y del asiento que provoca el Tipo de Operación que tiene definido cada documento del sistema. Las anotaciones contables se producen automáticamente (sobre la base de la información que han ido recogiendo los documentos en sus diferentes fases de gestión) cuando se materializan estos por un usuario autorizado. Asimismo, el módulo genera los distintos listados que componen las Cuentas Anuales tal como vienen definidos por el PGCP, pudiéndolos realizar en cualquier momento del ejercicio.



UNIVERSIDAD DE  
MURCIA

#### **1.4.- Ordenación de Gastos y Pagos.**

De acuerdo con el artículo 42 de los Estatutos le corresponde al Rector ordenar los gastos y pagos en sus distintas fases.

Actualmente y conforme a lo establecido en el artículo noveno de la Ley 40/2015, de 1 de octubre, de Régimen Jurídico del Sector Público, dichas competencias están delegadas en distintos Vicerrectores y el Gerente, según lo dispuesto en la Resolución del Rector de la Universidad de Murcia, (R-380/2018), de 20 de abril, por la que se delegan competencias en los Vicerrectores, el Secretario General, el Gerente y la Vicegerenta.

La ordenación de pagos está delegada principalmente en el Gerente de la Universidad, según lo dispuesto en la Resolución anteriormente indicada.

UNIVERSIDAD DE  
MURCIA

**Cuentas Anuales del Ejercicio 2019**  
**MEMORIA // Estado operativo**

GASTOS PRESUPUESTARIOS	IMPORTE	INGRESOS PRESUPUESTARIOS	IMPORTE
32 PROMOCIÓN SOCIAL	14.949.389,39	30 TASAS	8.656,45
42 EDUCACIÓN	186.057.551,58	31 PRECIOS PÚBLICOS	36.139.901,38
46 OTROS SERVICIOS COMUNITARIOS Y SOCIAL	192.333,98	32 OTROS INGRESOS PRESTACIÓN SERVICIOS N	5.168.603,79
54 INVESTIGACIÓN CIENTÍFICA, TÉCNICA Y A	32.593.395,77	33 VENTA DE BIENES	92.384,41
		38 REINTEGROS	91.370,66
		39 OTROS INGRESOS	886.417,86
		40 DE LA ADMINISTRACIÓN DEL ESTADO	16.246,88
		41 DE ORGANISMOS AUTÓNOMOS ADMINISTRATIV	2.156.308,15
		45 DE COMUNIDADES AUTÓNOMAS	158.934.107,33
		46 DE CORPORACIONES LOCALES	3.881,59
		47 DE EMPRESAS PRIVADAS	832.782,61
		48 DE FAMILIAS E INSTITUCIONES SIN FINES	150.555,14
		49 DEL EXTERIOR	158.959,01
		52 INTERESES DE DEPÓSITOS	4.214,99
		54 RENTAS DE BIENES INMUEBLES	452.010,31
		55 PRODUCTOS DE CONCESIONES	468.495,85
		59 OTRO INGRESOS PATRIMONIALES	1.601.235,25
		70 DE LA ADMINISTRACIÓN CENTRAL	2.946.897,54
		71 DE ORGANISMOS AUTÓNOMOS ADMINISTRATIV	4.194.869,34
		73 DE UNIVERSIDADES ESPAÑOLAS	65.449,00
		75 DE COMUNIDADES AUTÓNOMAS	3.877.380,22
		76 DE CORPORACIONES LOCALES	91.500,00
		77 DE EMPRESAS PRIVADAS	563.205,70
		78 DE FAMILIAS E INSTITUCIONES SIN FINES	4.572.726,47
		79 DEL EXTERIOR	4.256.637,38
		82 REINTEGROS DE PRÉSTAMOS AL SECTOR PÚBLICO	150.000,00
		89 REINTEGRO DE ANTICIPOS CONCEDIDOS	102.106,00
		91 PRÉSTAMOS RECIBIDOS DEL INTERIOR	6.166.401,44
<b>TOTAL</b>	<b>233.792.670,72</b>	<b>TOTAL</b>	<b>234.153.304,75</b>



## CUENTAS ANUALES EJERCICIO 2019

### CUADRO DE FINANCIACIÓN

FONDOS APLICADOS	EJERCICIO 2019	EJERCICIO 2018	FONDOS OBTENIDOS	EJERCICIO 2019	EJERCICIO 2018
<b>1. Recursos aplicados en las operaciones</b>	<b>216.940.455</b>	<b>212.978.630</b>	<b>1. Recursos procedentes de las operaciones</b>	<b>229.611.702</b>	<b>216.872.456</b>
a) Servicios exteriores	37.754.106	36.272.499	a) Tasas y precios públicos	36.400.912	36.415.604
b) Tributos	70.111	86.131	b) Transferencias y subvenciones	181.487.763	170.638.100
c) Gastos de personal	169.976.637	163.762.539	c) Ingresos financieros	4.316	8.141
d) Transferencias y subvenciones	5.779.292	6.100.651	d) Otros ingresos de gestión corriente e ingresos excepcionales	7.627.906	5.531.571
e) Gastos financieros	216.104	192.962	e) Provisiones aplicadas de activos circulantes	4.090.805	4.279.041
f) Otras pérdidas de gestión corriente y gastos excepcionales	172.088	2.473.043	<b>2. Deudas a largo plazo</b>	<b>6.480.151</b>	<b>5.176.813</b>
g) Dotación provisiones de activos circulantes	2.972.117	4.090.805	a) Préstamos recibidos	0	0
<b>2. Adquisiciones y otras altas de inmovilizado-</b>	<b>24.196.322</b>	<b>15.554.677</b>	b) Otros conceptos (Anticipos reembolsables)	6.480.151	5.176.813
a) Uso general	0	4.020	<b>3. Enajenaciones y otras bajas de inmovilizado</b>	<b>127.727</b>	<b>255.140</b>
b) Inmateriales	197.218	141.395	a) Inmovilizaciones inmateriales	2.533,09	300
c) Materiales	23.999.104	15.405.762	b) Inmovilizaciones materiales	125.194	254.840
d) Financieras	0	3.500	c) Inmovilizaciones financieras	-	-
<b>3. Cancelación anticipada o traspaso a corto plazo de deudas a largo plazo</b>	<b>3.046.247</b>	<b>15.074.892</b>	<b>4. Cancelación anticipada o traspaso a corto plazo de inmovilizados financieros</b>	<b>190</b>	<b>-</b>
a) Por préstamos recibidos	988.383	854.063	<b>5. Incrementos directos de patrimonio</b>	<b>7.084.535,93</b>	<b>1.288,00</b>
b) Otros conceptos (Anticipos reembolsables)	2.057.864	14.220.829	a) En adscripción	-	-
<b>4. Provisiones para riesgos y gastos</b>	<b>164.522,22</b>	<b>-</b>	b) En cesión	7.084.535,93	1.288,00
<b>TOTAL APLICACIONES</b>	<b>244.347.546</b>	<b>243.608.199</b>	<b>TOTAL ORIGENES</b>	<b>243.304.306</b>	<b>222.305.697</b>
<b>EXCESO DE ORIGENES SOBRE APLICACIONES</b>			<b>DEFECTO DE ORIGENES SOBRE APLICACIONES</b>	<b>1.043.241</b>	<b>21.302.502</b>



**UNIVERSIDAD DE  
MURCIA**

## CUENTAS ANUALES EJERCICIO 2019

### VARIACIÓN DEL CAPITAL CIRCULANTE

	EJERCICIO 2019		EJERCICIO 2018	
	AUMENTOS	DISMINUCIONES	AUMENTOS	DISMINUCIONES
<b>1. Deudores</b>	<b>9.293.750</b>	-	-	<b>12.186.056</b>
a) Presupuestarios	8.205.363	-	-	11.354.738
b) No presupuestarios	-	26.186	24.790	-
c) Administraciones Públicas	3.223	-	-	993.427
d) Otros deudores	-	7.337	-	50.917
e) Provisiones	1.118.688	-	188.236	-
<b>2. Acreedores</b>	-	<b>4.648.166</b>	-	<b>16.716.840</b>
a) Presupuestarios	-	4.999.870	167.499	-
b) No presupuestarios	2.146.633	-	-	2.496.575
c) Administraciones Públicas	-	342.587	-	148.207
d) Otros acreedores	-	1.446.760	-	14.232.771
e) Fianzas y depósitos recibidos a corto plazo	-	5.583	-	6.787
<b>3. Inversiones financieras temporales</b>	<b>80.210</b>	-	-	<b>10.402</b>
a) Cartera de valores a corto plazo	-	-	-	-
b) Otras inversiones y créditos a corto plazo	15.084	-	-	10.402
c) Fianzas y depósitos constituidos a corto plazo	65.126	-	-	-
<b>4. Empréstitos y otras deudas a corto plazo</b>	-	-	<b>42.750</b>	-
a) Préstamos recibidos y otras emisiones	-	-	42.750	-
<b>5. Tesorería</b>	-	<b>4.002.842</b>	<b>6.398.226</b>	-
<b>6. Ajustes por periodificación</b>	-	<b>1.766.193</b>	<b>1.169.821</b>	-
<b>Total</b>	<b>9.373.959</b>	<b>10.417.200</b>	<b>7.610.797</b>	<b>28.913.299</b>
<b>VARIACIÓN DEL CAPITAL CIRCULANTE</b>	<b>1.043.241</b>		<b>21.302.502</b>	<b>28.913.299</b>



**Cuentas Anuales Ejercicio 2019**  
**Estado del Remanente de Tesorería**

CONCEPTOS		IMPORTE	
1.	(+) DERECHOS PENDIENTES DE COBRO		50.113.548,07
	(+) Del Presupuesto corriente	46.929.457,83	
	(+) De presupuestos cerrados	5.410.626,76	
	(+) De operaciones no presupuestarias	1.152.250,18	
	(+) De operaciones comerciales	0,00	
	(-) De dudoso cobro	2.972.117,19	
	(-) Cobros realizados pdtes. aplicación definitiva	406.669,51	
2.	(-) OBLIGACIONES PENDIENTES DE PAGO		15.369.916,36
	(+) Del presupuesto corriente	9.734.331,90	
	(+) De presupuestos cerrados	21.114,68	
	(+) De operaciones no presupuestarias	5.804.387,54	
	(+) De operaciones comerciales	0,00	
	(-) Pagos realizados pdtes. aplicación definitiva	189.917,76	
3.	(+) FONDOS LÍQUIDOS		29.975.020,94
I	Remanente de tesorería afectado		33.019.434,35
II	Remanente de tesorería no afectado		31.699.218,30
III	Remanente de tesorería total (1 – 2 + 3) = (I + II)		64.718.652,65

UNIVERSIDAD DE  
MURCIA

**Cuentas Anuales Ejercicio 2019 a 31/12/2019**  
**MEMORIA // Estado de Tesorería**

CONCEPTOS		IMPORTES	
1. COBROS		434.583.590,31	
- (+) del Presupuesto corriente	187.304.006,92		
- (+) de Presupuesto cerrados	38.485.900,55		
- (+) de operaciones no presupuestarias	208.793.682,84		
2. PAGOS		438.586.431,84	
- (+) del Presupuesto corriente	224.058.338,82		
- (+) de Presupuestos cerrados	5.664.589,67		
- (+) de operaciones no presupuestarias	208.863.503,35		
I. Flujo neto de Tesorería del ejercicio (1-2)		-4.002.841,53	-4.002.841,53
3. Saldo inicial de Tesorería			33.977.862,47
<b>II. Saldo final de Tesorería (1+3)</b>			<b>29.975.020,94</b>

NT390L. Cantidades expresadas en EUROS

 @dministración  
electrónica

Código seguro de verificación: RUxFMpOi-IoAEuVyF-7x7000tB-4sCvFI/e

COPIA ELECTRÓNICA - Página 72 de 197

Esta es una copia auténtica imprimible de un documento administrativo electrónico archivado por la Universidad de Murcia, según el artículo 27.3 c) de la Ley 39/2015, de 1 de octubre. Su autenticidad puede ser contrastada a través de la siguiente dirección: <https://sede.um.es/validador/>

UNIVERSIDAD DE  
MURCIA

Ejercicio: 2019

Fecha final: 31/12/2019

**ESTADO FLUJO NETO TESORERIA 2019**

## PAGOS

CTA	DENOMINACION	IMPORTE
<b>DE PRESUPUESTO CORRIENTE</b>		
212	PROPIEDAD INDUSTRIAL	8.933,46
215	APLICACIONES INFORMATICAS	169.323,09
2201	APARCAMIENTOS EN TERRENOS	603.680,39
2210	CONSTRUCCIONES EN CURSO	6.413.827,88
2211	CONSTRUCCIONES. EDIFICIOS	430.171,43
2219	REFORMAS Y MODIFICACIONES MENORES	286.819,71
222	INSTALACIONES TECNICAS	122.133,83
223	MAQUINARIA	865.564,40
224	UTILLAJE	9.689,14
226	MOBILIARIO	401.177,64
227	EQUIPOS PARA PROCESOS DE INFORMACION	1.108.075,04
228	ELEMENTOS DE TRANSPORTE	26.773,00
2291	FONDO BIBLIOGRAFICO	275.438,30
2292	FONDO BIBLIOGRÁFICO. REVISTAS.	1.453.013,97
2299	OTRO INMOVILIZADO MATERIAL	466.149,50
5211	DEUDAS C/P PRESTAMOS SECTOR ADMON. ESTATAL	444.803,15
5212	DEUDAS C/P PRESTAMOS SECTOR ADMON. AUTONOMICO	380.968,58
5421	CREDITOS A CORTO PLAZO TICARUM	150.000,00
5441	CREDITOS A CORTO PLAZO AL PERSONAL. PRESUPUESTARIOS	117.000,00
6210	ARRENDAMIENTO. TERRENOS Y BIENES NATURALES	72.600,00
6211	ARRENDAMIENTO. CONSTRUCCIONES	20.579,68
6212	ARRENDAMIENTO. INSTALACIONES TECNICAS	4.301,00
6213	ARRENDAMIENTO. MAQUINARIA	62,00
6214	ARRENDAMIENTO. UTILLAJE	18.357,78
6215	ARRENDAMIENTO. MOBILIARIO	30.399,33
6216	ARRENDAMIENTO. EQUIPOS PARA PROCESOS DE INFORMACION	47.588,21
6217	ARRENDAMIENTO. ELEMENTOS DE TRANSPORTE	2.651,69
6218	ARRENDAMIENTO. OTRO INMOVILIZADO MATERIAL	6.928,42
6219	CANONES	2.265,93
6220	REPARACION Y CONSERV. TERRENOS Y BIENES NATURALES	451.381,13
6221	REPARACION Y CONSERV. CONSTRUCCIONES	1.612.137,09
6222	REPARACION Y CONSERV. INSTALACIONES TECNICAS	149.253,73
6223	REPARACION Y CONSERV. MAQUINARIA	535.365,02
6224	REPARACION Y CONSERV. UTILLAJE	3.364,36
6226	REPARACION Y CONSERV. MOBILIARIO Y ENSERES	6.761,63
6227	REPARACION Y CONSERV. EQUIPOS PARA PROCESOS DE INFORMACION	325.484,21
6228	REPARACION Y CONSERV. ELEMENTOS DE TRANSPORTE	69.393,26
6229	REPARACION Y CONSERV. OTRO INMOVILIZADO MATERIAL	17.013,28
6230	Servicios de profesionales independientes	6.285.968,86
6241	Mudanzas	245.588,30
6242	Mensajería	53.126,38
6243	Otros transportes	53.850,16
6252	Vehículos (Primas de seguro)	20.587,52
6253	Mobiliario y enseres (Primas de seguro)	100,23
6259	OTROS RIESGOS	218.264,61
6260	Servicios bancarios y similares	11.145,34
6271	Publicidad y propaganda	424.730,17
6272	Relaciones públicas	72.801,32
6280	ENERGIA ELECTRICA	3.045.139,04
6281	AGUA	400.749,26
6282	GAS	180.610,00
6283	COMBUSTIBLES	54.131,69
6284	VESTUARIOS	26.152,93
6285	PRODUCTOS ALIMENTICIOS	209.868,39
6286	PRODUCTOS FARMACEUTICOS	33.986,19
62891	Suministros de material para la docencia	94.942,55

CONT790L. Cantidades expresadas en EUROS



UNIVERSIDAD DE  
MURCIA

Ejercicio: 2019

Fecha final: 31/12/2019

**ESTADO FLUJO NETO TESORERIA 2019**

CTA	DENOMINACION	IMPORTE
62892	Suministros de material deportivo, didac. y cultural	25.363,04
62893	Suministros de material de reprografía y similares	8.481,46
62894	Suministros de material e instrumental de laboratorio y experimentación	2.053.383,58
62895	Suministros. Repues. maq., util. y elem. transporte (Otros suminis.)	3.044,32
62896	Suminist. Repues. material eléctrico y de comunicaciones (Otros sum.)	24.682,81
62897	SUMINISTRO GASES DE LABORATORIO	79.790,80
62899	Otros Suministros	170.089,54
62901	Ordinario no inventariable (Material de oficina ordinario no invent)	351.389,48
62902	Material informático no inventariable (Mat. oficina ordinario no inv)	293.486,44
62903	Coste de fotocopias (Material de oficina ordinario no inventariable)	168.123,10
62909	Otro material (Material de oficina ordinario no inventariable)	242.438,95
62911	PRENSA, REVISTAS, LIBROS Y OTRAS PUBLICACIONES	500.270,53
62912	ADQUISICIÓN LIBROS ELECTRÓNICOS POR PERIODO INFERIOR O IGUAL A 1 AÑO	7.246,61
62913	GASTOS POR DERECHOS DE AUTOR	85.157,68
6292	LIMPIEZA Y ASEO	5.415.371,64
6293	SEGURIDAD	1.055.131,31
6294	DIETAS	1.239.665,42
6295	LOCOMOCION	1.233.741,20
6297	COMUNICACIONES TELEFONICAS	90.196,58
62981	Comunicaciones Postales	74.776,11
62982	Informáticas	1.710,27
62989	Otras comunicaciones	2,41
62991	OTROS SERVICIOS	1.810.126,58
62992	Procesos de datos	49.913,24
62993	Otras indemnizaciones	632.357,84
62994	OTROS SERVICIOS. REUNIONES Y CONFERENCIAS	954.966,52
62995	OTROS SERVICIOS. CURSOS	1.536.703,05
6300	Tributos de carácter local	41.481,93
6310	Tributos de carácter autonómico	3.517,95
6320	Tributos de carácter estatal	19.631,71
640	SUELDOS Y SALARIOS	149.109.810,77
642	COTIZACIONES SOCIALES A CARGO EMPLEADOR	21.523.895,97
644	OTROS GASTOS SOCIALES	1.456.919,28
6510	Subvenciones corrientes. Premios y concursos	74.900,65
6511	SUBVENCIONES CORRIENTES - BECARIOS	97.044,43
6512	SUBVENCIONES CORRIENTES - OTROS BECARIOS	4.687.869,36
6620	Intereses de deudas a largo plazo	30.786,84
6692	INTERESES DE DEMORA	175.738,13
6694	Gastos financieros de avales	225,00
6699	OTROS GASTOS FINANCIEROS	9.174,81
6781	Gastos extraordinarios. Otros gastos	327,06
6782	GASTOS EXTRAORDINARIOS. INDEMNIZACIONES	178.231,22
<b>TOTAL DE PRESUPUESTO CORRIENTE</b>		<b>224.058.338,82</b>
<b>DE PRESUPUESTOS CERRADOS</b>		
215	APLICACIONES INFORMATICAS	33.853,42
2211	CONSTRUCCIONES. EDIFICIOS	139.219,00
2219	REFORMAS Y MODIFICACIONES MENORES	52.348,57
222	INSTALACIONES TECNICAS	18.748,75
223	MAQUINARIA	574.354,49
226	MOBILIARIO	36.690,28
227	EQUIPOS PARA PROCESOS DE INFORMACION	190.862,40
228	ELEMENTOS DE TRANSPORTE	56.715,27
2291	FONDO BIBLIOGRAFICO	18.338,51
2292	FONDO BIBLIOGRÁFICO. REVISTAS.	1.005,99
2299	OTRO INMOVILIZADO MATERIAL	207.335,70
6210	ARRENDAMIENTO. TERRENOS Y BIENES NATURALES	7.260,00
6211	ARRENDAMIENTO. CONSTRUCCIONES	1.745,87
6214	ARRENDAMIENTO. UTILLAJE	1.587,82

CONT790L. Cantidades expresadas en EUROS





UNIVERSIDAD DE  
MURCIA

Ejercicio: 2019

Fecha final: 31/12/2019

**ESTADO FLUJO NETO TESORERIA 2019**

CTA	DENOMINACION	IMPORTE
6215	ARRENDAMIENTO. MOBILIARIO	542,03
6216	ARRENDAMIENTO. EQUIPOS PARA PROCESOS DE INFORMACION	63,14
6220	REPARACION Y CONSERV. TERRENOS Y BIENES NATURALES	58.478,86
6221	REPARACION Y CONSERV. CONSTRUCCIONES	645.461,35
6222	REPARACION Y CONSERV. INSTALACIONES TECNICAS	12.810,45
6223	REPARACION Y CONSERV. MAQUINARIA	123.824,06
6224	REPARACION Y CONSERV. UTILLAJE	212,86
6226	REPARACION Y CONSERV. MOBILIARIO Y ENSERES	174,24
6227	REPARACION Y CONSERV. EQUIPOS PARA PROCESOS DE INFORMACION	86.060,48
6228	REPARACION Y CONSERV. ELEMENTOS DE TRANSPORTE	3.843,40
6229	REPARACION Y CONSERV. OTRO INMOVILIZADO MATERIAL	4.284,00
6230	Servicios de profesionales independientes	794.133,61
6241	Mudanzas	65.935,67
6242	Mensajería	4.392,74
6243	Otros transportes	1.104,96
6252	Vehículos (Primas de seguro)	4.937,24
6259	OTROS RIESGOS	185.401,00
6260	Servicios bancarios y similares	44,03
6271	Publicidad y propaganda	110.571,46
6272	Relaciones públicas	14.961,37
6280	ENERGIA ELECTRICA	831,53
6281	AGUA	17.228,61
6283	COMBUSTIBLES	454,46
6284	VESTUARIOS	144,14
6285	PRODUCTOS ALIMENTICIOS	26.807,48
6286	PRODUCTOS FARMACEUTICOS	4.020,97
62891	Suministros de material para la docencia	8.700,00
62892	Suministros de material deportivo, didac. y cultural	19.845,39
62893	Suministros de material de reprografía y similares	808,55
62894	Suministros de material e instrumental de laboratorio y experimentación	177.425,02
62895	Suministros. Repues. maq., util. y elem. transporte (Otros suminis.)	69,15
62896	Suminist. Repues. material eléctrico y de comunicaciones (Otros sum.)	2.464,55
62897	SUMINISTRO GASES DE LABORATORIO	2.885,49
62899	Otros Suministros	42.576,80
62901	Ordinario no inventariable (Material de oficina ordinario no invent)	31.413,35
62902	Material informático no inventariable (Mat. oficina ordinario no inv)	12.414,43
62903	Coste de fotocopias (Material de oficina ordinario no inventariable)	10.097,08
62909	Otro material (Material de oficina ordinario no inventariable)	35.002,30
62911	PRENSA, REVISTAS, LIBROS Y OTRAS PUBLICACIONES	134.140,82
62913	GASTOS POR DERECHOS DE AUTOR	1.963,50
6292	LIMPIEZA Y ASEO	541.363,55
6293	SEGURIDAD	101.794,86
6294	DIETAS	67.927,29
6295	LOCOMOCION	71.547,42
6297	COMUNICACIONES TELEFONICAS	45.016,01
62981	Comunicaciones Postales	7.488,42
62982	Informáticas	296,45
62991	OTROS SERVICIOS	158.388,52
62992	Procesos de datos	2.424,79
62993	Otras indemnizaciones	481,45
62994	OTROS SERVICIOS. REUNIONES Y CONFERENCIAS	70.060,64
62995	OTROS SERVICIOS. CURSOS	109.494,24
640	SUELDOS Y SALARIOS	61.671,14
642	COTIZACIONES SOCIALES A CARGO EMPLEADOR	197.936,57
644	OTROS GASTOS SOCIALES	11.852,48
6510	Subvenciones corrientes. Premios y concursos	3.000,00
6512	SUBVENCIONES CORRIENTES - OTROS BECARIOS	227.249,20
<b>TOTAL DE PRESUPUESTO CERRADOS</b>		<b>5.664.589,67</b>
<b>DE OPERACIONES NO PRESUPUESTARIAS</b>		

CONT790L. Cantidades expresadas en EUROS





Ejercicio: 2019

Fecha final: 31/12/2019

**ESTADO FLUJO NETO TESORERIA 2019**

CTA	DENOMINACION	IMPORTE
410	ACREEDORES POR I.V.A. SOPORTADO	1.903.876,64
4193	ACREEDORES NO PRESUPUESTARIOS POR RETENCIONES SINDICALES	57.606,10
4194	ACREEDORES NO PRESUPUESTARIOS POR RETENCIONES JUDICIALES	66.371,21
4195	ACREEDORES NO PRESUPUESTARIOS POR RETENCIONES POR PLAN DE PENSIONES	725.645,83
4197	ACREEDORES NO PRESUPUESTARIOS POR RETENCIONES JESUS ABANDONADO	37.810,00
4198	ACREEDORES NO PRESUPUESTARIOS POR DONATIVOS A TERCEROS	478,00
4199	OTROS ACREEDORES NO PRESUPUESTARIOS. NOMINA	110.943.911,24
4750	HACIENDA PUBLICA ACREEDOR POR I.V.A.	1.006.007,52
4751	HACIENDA PUBLICA ACREEDOR POR RETENCIONE	32.565.536,34
4760	SEGURIDAD SOCIAL	4.531.104,76
4761	M.U.F.A.C.E	767.276,20
4769	OTROS ORG. PREVISION SOCIAL ACREEDORES	1.463.797,89
5540	COBROS ANTICIPADOS Y PENDIENTES DE APLICACION	51.553.763,23
5549	COBROS PENDIENTES DE APLICACION. MONEDERO VIRTUAL	36.260,36
5550	PAGOS ANTICIPADOS Y PENDIENTES DE APLICACION	3.103.277,89
5551	PAGOS PENDIENTES DE APLICACIÓN. TARJETA INVESTIGADOR	0,00
5591	OTRAS PARTIDAS PENDIENTES DE APLICACION	9.254,73
5601	FIANZAS RECIBIDAS A CORTO PLAZO. COLEGIO MAYOR AZARBE	23.600,00
5602	FIANZAS RECIBIDAS A CORTO PLAZO. PRESTAMO BICICLETAS	750,00
565	FIANZAS CONSTITUIDAS A CORTO PLAZO	64.340,41
566	DEPOSITOS CONSTITUIDOS A CORTO PLAZO	2.835,00
<b>TOTAL DE OPERACIONES NO PRESUPUESTARIAS</b>		<b>208.863.503,35</b>
<b>TOTAL PAGOS</b>		<b>438.586.431,84</b>

CONT790L. Cantidades expresadas en EUROS

Código seguro de verificación: RUxFMpOi-IoAEuVyF-7x7000tB-4sCvFI/e

COPIA ELECTRÓNICA - Página 76 de 197

Esta es una copia auténtica imprimible de un documento administrativo electrónico archivado por la Universidad de Murcia, según el artículo 27.3 c) de la Ley 39/2015, de 1 de octubre. Su autenticidad puede ser contrastada a través de la siguiente dirección: <https://sede.um.es/validador/>

UNIVERSIDAD DE  
MURCIA

Ejercicio: 2019

Fecha final: 31/12/2019

**ESTADO FLUJO NETO TESORERIA 2019**

## COBROS

CTA	DENOMINACION	IMPORTE
<b>DE PRESUPUESTO CORRIENTE</b>		
1710	DEUDAS A L/P. ANTICIPOS REEMBOLSABLES FEDER	6.353.286,89
1711	DEUDAS A L/P. PRÉSTAMOS SECTOR ADMON. ESTATAL	-207.421,28
5421	CREDITOS A CORTO PLAZO TICARUM	150.000,00
5441	CREDITOS A CORTO PLAZO AL PERSONAL. PRESUPUESTARIOS	102.106,00
639	AJUSTES POSITIVOS EN LA IMPOSICION INDIR	498.148,38
74100	Precios Públicos por servicios o actividad DOCENCIA OFICIAL	29.913.277,44
74101	Precios Públicos por servicios o actividad. ENSEÑANZA NO REGLADA	2.471.593,56
74102	Precios Públicos. SERVICIOS DEPORTIVOS UNIVERSITARIOS	275.548,87
74103	Precios Públicos por servicios o actividad. SERVICIOS DEL SAI	129.955,79
74104	Precios Públicos. SERV. ALOJAMIENTO, RESTAURACIÓN, RESIDENCIA Y OTROS	655.867,10
74105	Precios Públicos. SERVICIO DE CIENCIAS FORENSES	44.487,67
74106	Precios Públicos. ENTRADAS A MUSEOS, ACUARIO, ESPECTÁCULOS, CINE,	25.019,00
74107	Precios Públicos por servicios o actividad. SERVICIOS DEL CUVI	54.595,00
74108	Precios Públicos por servicios o actividad. SERVICIOS DE LA BIBLIOTECA	3.748,90
74110	Precios Públicos. SERVICIOS DE MEDICINA DEL DEPORTE	16.091,90
74111	Precios Públicos por servicios o actividad. SERVICIOS DEL SEPA	82.434,80
74113	Precios Públicos. SERVICIOS DE SS. GG de ESTUDIANTES Y EMPLEO	294.129,00
74114	Otros Precios Públicos por servicios o actividad	439.269,42
74115	Otros ingresos. VENTA DE PUBLICACIONES PROPIAS	50.160,01
74117	Otros ingresos. OTRAS VENTAS DE BIENES	32.809,23
7430	TASAS GENERALES DE ADMINISTRACIÓN	780,78
7431	TASAS DIRECCIÓN FACULTATIVA	7.875,67
7500	Transferencias corrientes DE COMUNIDADES AUTÓNOMAS	117.000.000,00
7510	Subvenciones corrientes. DE LA ADMINISTRACIÓN DEL ESTADO	16.246,88
7511	Subvenciones corrientes DE ORGANISMOS AUTÓNOMOS ADM.	1.902.808,15
7514	Subvenciones corrientes DE COMUNIDADES AUTÓNOMAS	2.529.357,52
7515	Subvenciones corrientes. CORPORACIONES LOCALES	3.881,59
7516	Subvenciones corrientes. EMPRESAS PRIVADAS	832.782,61
7517	Subvenciones corrientes. FAMILIAS E INSTITUCIONES SIN FINES DE LUCRO	150.555,14
7519	Subvenciones corrientes. OTRAS DEL EXTERIOR	145.553,25
75600	Subvenciones de capital. DE LA ADMINISTRACIÓN CENTRAL	1.467.761,54
75601	Subvenciones de capital. DE ORGANISMOS AUTÓNOMOS ADM.	3.744.471,34
75603	Subvenciones de capital. DE UNIVERSIDADES ESPAÑOLAS	65.449,00
75605	Subvenciones de capital. DE COMUNIDADES AUTÓNOMAS	2.115.014,22
75606	Subvenciones de capital. CORPORACIONES LOCALES	91.500,00
75607	Subvenciones de capital. EMPRESAS PRIVADAS	563.205,70
75608	Subvenciones de capital. FAMILIAS E INSTITUCIONES SIN FINES DE LUCRO	4.287.053,18
75609	Subvenciones de capital. DEL EXTERIOR	924.723,37
75610	Subvenciones de capital. DEL EXTERIOR PROGRAMA MARCO	3.326.914,01
7690	Otros ingresos financieros	101,44
7691	Otros ingresos financieros. INGRESOS PATRIMONIALES	4.214,99
7730	Reintegros ejerc. Cerrado	89.014,44
7731	Reintegros ejerc. Corriente	2.356,22
7750	Ingresos por arrendamientos	412.428,36
7760	Ingresos por serv. Diversos. CONTRATOS ART. 83	4.033.679,29
7761	OTROS ingresos por serv. diversos	265.682,05
7762	Ingresos por serv. Diversos. DERECHOS DE EXAMEN	111.066,54
7770	Otros ingresos	303.967,77
7771	Otros ingresos PATRIMONIALES	432.311,00
7780	Ingresos extraordinarios	1.088.143,19
<b>TOTAL DE PRESUPUESTO CORRIENTE</b>		<b>187.304.006,92</b>
<b>DE PRESUPUESTOS CERRADOS</b>		
228	ELEMENTOS DE TRANSPORTE	1.000,00
741	PRECIOS PUBLICOS DE SERVICIOS O ACTIVIDAD.	1.151,92

CONT790L. Cantidades expresadas en EUROS





Ejercicio: 2019

Fecha final: 31/12/2019

**ESTADO FLUJO NETO TESORERIA 2019**

CTA	DENOMINACION	IMPORTE
74100	Precios Públicos por servicios o actividad DOCENCIA OFICIAL	1.300.689,55
74103	Precios Públicos por servicios o actividad. SERVICIOS DEL SAI	17.530,98
74105	Precios Públicos. SERVICIO DE CIENCIAS FORENSES	15.309,95
74108	Precios Públicos por servicios o actividad. SERVICIOS DE LA BIBLIOTECA	146,00
74115	Otros ingresos. VENTA DE PUBLICACIONES PROPIAS	8.712,75
7500	Transferencias corrientes DE COMUNIDADES AUTÓNOMAS	27.325.078,11
751	SUBVENCIONES CORRIENTES	86.179,52
7514	Subvenciones corrientes DE COMUNIDADES AUTÓNOMAS	4.698.219,76
7519	Subvenciones corrientes. OTRAS DEL EXTERIOR	14.618,00
756	SUBVENCIONES DE CAPITAL	62.137,78
75600	Subvenciones de capital. DE LA ADMINISTRACIÓN CENTRAL	600.462,79
75601	Subvenciones de capital. DE ORGANISMOS AUTÓNOMOS ADM.	198.312,33
75605	Subvenciones de capital. DE COMUNIDADES AUTÓNOMAS	2.808.417,15
75608	Subvenciones de capital. FAMILIAS E INSTITUCIONES SIN FINES DE LUCRO	320.083,71
775	INGRESOS POR ARRENDAMIENTOS	2.886,71
7750	Ingresos por arrendamientos	156.484,20
776	INGRESOS POR SERVICIOS DIVERSOS	35.763,73
7760	Ingresos por serv. Diversos. CONTRATOS ART. 83	696.545,32
7761	OTROS ingresos por serv. diversos	20.079,60
777	OTROS INGRESOS	1.882,39
7770	Otros ingresos	59.779,07
7771	Otros ingresos PATRIMONIALES	54.429,23
<b>TOTAL DE PRESUPUESTO CERRADOS</b>		<b>38.485.900,55</b>
<b>DE OPERACIONES NO PRESUPUESTARIAS</b>		
410	ACREEDORES POR I.V.A. SOPORTADO	136,62
4193	ACREEDORES NO PRESUPUESTARIOS POR RETENCIONES SINDICALES	57.606,10
4194	ACREEDORES NO PRESUPUESTARIOS POR RETENCIONES JUDICIALES	66.596,21
4195	ACREEDORES NO PRESUPUESTARIOS POR RETENCIONES POR PLAN DE PENSIONES	725.645,83
4197	ACREEDORES NO PRESUPUESTARIOS POR RETENCIONES JESUS ABANDONADO	37.810,00
4198	ACREEDORES NO PRESUPUESTARIOS POR DONATIVOS A TERCEROS	478,00
4199	OTROS ACREEDORES NO PRESUPUESTARIOS. NOMINA	110.943.911,24
440	DEUDORES POR I.V.A. REPERCUTIDO	1.427.570,59
4708	HACIENDA PUBLICA DEUDOR POR I.V.A. EJERCICIO ANTERIOR	513.080,43
4750	HACIENDA PUBLICA ACREEDOR POR I.V.A.	1.121.228,92
4751	HACIENDA PUBLICA ACREEDOR POR RETENCIONE	32.875.981,13
4760	SEGURIDAD SOCIAL	4.576.555,03
4761	M.U.F.A.C.E	769.980,01
4769	OTROS ORG. PREVISION SOCIAL ACREEDORES	1.447.785,61
5540	COBROS ANTICIPADOS Y PENDIENTES DE APLICACION	51.040.827,91
5549	COBROS PENDIENTES DE APLICACION. MONEDERO VIRTUAL	36.637,00
5550	PAGOS ANTICIPADOS Y PENDIENTES DE APLICACION	3.110.615,23
5591	OTRAS PARTIDAS PENDIENTES DE APLICACION	9.254,73
5600	FIANZAS RECIBIDAS A CORTO PLAZO	4.232,52
5601	FIANZAS RECIBIDAS A CORTO PLAZO. COLEGIO MAYOR AZARBE	24.800,00
5602	FIANZAS RECIBIDAS A CORTO PLAZO. PRESTAMO BICICLETAS	900,00
565	FIANZAS CONSTITUIDAS A CORTO PLAZO	2.049,73
<b>TOTAL DE OPERACIONES NO PRESUPUESTARIAS</b>		<b>208.793.682,84</b>
<b>TOTAL COBROS</b>		<b>434.583.590,31</b>
<b>DEFICIT DE TESORERIA</b>		<b>4.002.841,53</b>

CONT790L. Cantidades expresadas en EUROS

Código seguro de verificación: RUxFMpOi-IoAEuVyF-7x7000tB-4sCvFI/e

COPIA ELECTRÓNICA - Página 78 de 197

Esta es una copia auténtica imprimible de un documento administrativo electrónico archivado por la Universidad de Murcia, según el artículo 27.3 c) de la Ley 39/2015, de 1 de octubre. Su autenticidad puede ser contrastada a través de la siguiente dirección: <https://sede.um.es/validador/>

UNIVERSIDAD DE  
MURCIA

## Cuentas Anuales del Ejercicio 2019 a 31/12/2019 Nivel 2

### MEMORIA//Ejecución de gastos //Modificaciones de crédito

Art.	Transf. negativas	Transf. positivas	Relaciones internas	Generaciones de crédito	Ampliaciones	Incorporaciones	Créditos extraordin.	Suplementos de crédito	Reposic. de crédito	Bajas por Anul./Rectif.	total modificación
10	0,00	0,00	0,00	0,00	-31.139,00	0,00	0,00	0,00	0,00	0,00	-31.139,00
11	0,00	3.445,12	0,00	0,00	0,00	0,00	0,00	0,00	0,00	0,00	3.445,12
12	-2.196.452,70	60.000,00	0,00	90.346,08	-151.338,96	0,00	0,00	838.480,00	0,00	0,00	-1.358.965,58
13	-96.000,00	1.060.000,00	0,00	0,00	70.436,40	0,00	0,00	0,00	0,00	0,00	1.034.436,40
15	0,00	712.700,00	0,00	1.090.285,53	-78.377,45	0,00	0,00	0,00	0,00	0,00	1.724.608,08
16	0,00	456.307,58	-13.389,63	0,00	726.542,37	0,00	0,00	0,00	0,00	-665,00	1.168.795,32
20	0,00	2.368,76	71,60	3.600,00	0,00	0,00	0,00	0,00	0,00	0,00	6.040,36
21	-146.226,00	316.086,14	6.901,80	5.389,85	-713.101,64	0,00	0,00	7.990,00	0,00	0,00	-522.959,85
22	-512.445,68	303.062,43	536.277,26	142.485,18	-106.036,51	3.000,00	0,00	338.100,64	1.401,00	0,00	705.844,32
23	-31.095,63	52.004,20	29,00	10.972,83	0,00	0,00	0,00	56.480,43	0,00	0,00	88.390,83
24	-312.999,60	110.160,58	200.887,58	975,00	0,00	0,00	0,00	1.670.625,47	122,42	0,00	1.669.771,45
31	0,00	0,00	0,00	0,00	0,00	0,00	0,00	1.154,90	0,00	0,00	1.154,90
35	0,00	0,00	2.000,00	351,85	0,00	0,00	0,00	188.344,59	0,00	0,00	190.696,44
48	-179.642,22	294.217,38	-40.215,00	2.883.311,47	0,00	2.896.699,78	0,00	31.174,00	832,80	-328.940,43	5.557.437,78
50	0,00	0,00	0,00	0,00	0,00	0,00	0,00	0,00	0,00	0,00	0,00
52	-228.738,27	0,00	0,00	0,00	1.412.297,31	0,00	0,00	0,00	0,00	0,00	1.183.559,04
62	-259.156,51	564.900,90	1.598.404,61	2.883.147,19	-316.972,16	1.152.309,15	0,00	1.424.180,33	0,00	-234.182,28	6.812.631,23
63	-126.262,00	20.545,27	3.911,00	0,00	-201.816,36	460.412,77	0,00	0,00	0,00	0,00	156.790,68
64	-2.740.036,29	2.873.256,54	-2.294.878,22	21.410.866,55	0,00	27.217.114,72	0,00	710.181,60	0,00	-909.776,07	46.266.728,83
82	0,00	0,00	0,00	0,00	0,00	0,00	0,00	150.000,00	0,00	0,00	150.000,00
89	0,00	0,00	0,00	0,00	0,00	0,00	0,00	0,00	0,00	0,00	0,00
91	0,00	0,00	0,00	0,00	0,00	33.333,00	0,00	0,00	0,00	-33.333,00	0,00
<b>TOTAL</b>	<b>-6.829.054,90</b>	<b>6.829.054,90</b>	<b>0,00</b>	<b>28.521.731,53</b>	<b>610.494,00</b>	<b>31.762.869,42</b>	<b>0,00</b>	<b>5.416.711,96</b>	<b>2.356,22</b>	<b>-1.506.896,78</b>	<b>64.807.266,35</b>

CONTI170L. Cantidades expresadas en EUROS

UNIVERSIDAD DE  
MURCIA

Cuentas Anuales del Ejercicio 2019 a 31/12/2019  
**MEMORIA / Ejecución de gastos // Modificaciones de crédito**  
**PROGRAMA: 321B SERVICIOS COMPLEMENTARIOS DE LA ENSEÑANZA**

Art.	Transf. negativas	Transf. positivas	Relaciones internas	Generaciones de crédito	Ampliaciones	Incorporaciones	Créditos extraordin.	Suplementos de crédito	Reposic. de crédito	Bajas por Anul./Rectif.	Total modificación
12	-29.700,00	0,00	0,00	0,00	-50.888,58	0,00	0,00	0,00	0,00	0,00	-80.588,58
13	0,00	12.000,00	0,00	0,00	0,00	0,00	0,00	0,00	0,00	0,00	12.000,00
15	0,00	17.700,00	0,00	0,00	0,00	0,00	0,00	0,00	0,00	0,00	17.700,00
16	0,00	0,00	-13.389,63	0,00	0,00	0,00	0,00	0,00	0,00	-665,00	-14.054,63
20	0,00	2.155,80	-500,00	3.600,00	0,00	0,00	0,00	0,00	0,00	0,00	5.255,80
21	-6.206,00	6.000,00	182,00	0,00	0,00	0,00	0,00	7.990,00	0,00	0,00	7.966,00
22	-340.527,68	67.289,62	80.201,16	99.933,02	-60.317,76	3.000,00	0,00	126.848,42	72,00	0,00	-23.501,22
23	-12.685,98	34.679,55	-166,00	10.174,83	0,00	0,00	0,00	26.480,43	0,00	0,00	58.482,83
48	-10.939,69	42.654,29	-80.611,44	2.616.257,12	0,00	1.682.468,50	0,00	15.404,00	0,00	-303.431,67	3.961.801,11
62	-3.180,29	116.895,63	278.103,11	270,66	0,00	0,00	0,00	44.503,86	0,00	0,00	436.592,97
63	0,00	5.745,27	0,00	0,00	0,00	0,00	0,00	0,00	0,00	0,00	5.745,27
64	-177.273,49	173.867,97	-181.008,90	3.099.617,16	0,00	1.961.539,76	0,00	255.329,48	0,00	-20.851,84	5.111.220,14
<b>TOTAL</b>	<b>-580.513,13</b>	<b>478.988,13</b>	<b>82.810,30</b>	<b>5.829.852,79</b>	<b>-111.206,34</b>	<b>3.647.008,26</b>	<b>0,00</b>	<b>476.556,19</b>	<b>72,00</b>	<b>-324.948,51</b>	<b>9.498.619,69</b>

CONT180L. Cantidades expresadas en EUROS

UNIVERSIDAD DE  
MURCIA

**Cuentas Anuales del Ejercicio 2019 a 31/12/2019**  
**MEMORIA / Ejecución de gastos // Modificaciones de crédito**  
**PROGRAMA: 422D ENSEÑANZA UNIVERSITARIA**

Art.	Transf. negativas	Transf. positivas	Relaciones internas	Generaciones de crédito	Ampliaciones	Incorporaciones	Créditos extraordin.	Suplementos de crédito	Reposic. de crédito	Bajas por Anul./Rectif.	Total modificación
11	0,00	3.445,12	0,00	0,00	0,00	0,00	0,00	0,00	0,00	0,00	3.445,12
12	-2.166.752,70	60.000,00	0,00	90.346,08	87.270,60	0,00	0,00	838.480,00	0,00	0,00	-1.090.656,02
13	-96.000,00	1.048.000,00	0,00	0,00	74.764,09	0,00	0,00	0,00	0,00	0,00	1.026.764,09
15	0,00	695.000,00	0,00	1.090.285,53	0,00	0,00	0,00	0,00	0,00	0,00	1.785.285,53
16	0,00	456.307,58	0,00	0,00	726.542,37	0,00	0,00	0,00	0,00	0,00	1.182.849,95
20	0,00	212,96	0,00	0,00	0,00	0,00	0,00	0,00	0,00	0,00	212,96
21	-139.221,00	310.086,14	6.180,41	5.389,85	-733.101,64	0,00	0,00	0,00	0,00	0,00	-550.666,24
22	-161.046,60	200.487,81	219.156,42	41.620,46	-63.589,39	0,00	0,00	196.252,22	1.300,00	0,00	434.180,92
23	-13.185,00	15.800,00	195,00	798,00	0,00	0,00	0,00	30.000,00	0,00	0,00	33.608,00
24	-293.015,27	100.029,88	-163.612,42	975,00	0,00	0,00	0,00	1.670.625,47	122,42	0,00	1.315.125,08
31	0,00	0,00	0,00	0,00	0,00	0,00	0,00	1.154,90	0,00	0,00	1.154,90
35	0,00	0,00	0,00	0,00	0,00	0,00	0,00	120.416,19	0,00	0,00	120.416,19
48	-10.053,42	11.000,00	0,00	4.090,70	0,00	73.573,04	0,00	13.770,00	0,00	-32,63	92.347,69
50	0,00	0,00	0,00	0,00	0,00	0,00	0,00	0,00	0,00	0,00	0,00
52	-228.738,27	0,00	0,00	0,00	1.412.297,31	0,00	0,00	0,00	0,00	0,00	1.183.559,04
62	-50.240,28	403.991,86	11.127,25	644.369,84	-336.972,16	1.005.328,61	0,00	1.379.676,47	0,00	-234.182,28	2.823.099,31
63	-126.262,00	14.800,00	3.911,00	0,00	-201.816,36	460.412,77	0,00	0,00	0,00	0,00	151.045,41
64	-33.324,36	252.120,05	-278.009,59	167.855,64	0,00	4.509.737,86	0,00	167.856,87	0,00	-7.530,87	4.778.705,60
82	0,00	0,00	0,00	0,00	0,00	0,00	0,00	150.000,00	0,00	0,00	150.000,00
89	0,00	0,00	0,00	0,00	0,00	0,00	0,00	0,00	0,00	0,00	0,00
91	0,00	0,00	0,00	0,00	0,00	0,00	0,00	0,00	0,00	0,00	0,00
<b>TOTAL</b>	<b>-3.317.838,90</b>	<b>3.571.281,40</b>	<b>-201.051,93</b>	<b>2.045.731,10</b>	<b>965.394,82</b>	<b>6.049.052,28</b>	<b>0,00</b>	<b>4.568.232,12</b>	<b>1.422,42</b>	<b>-241.745,78</b>	<b>13.440.477,53</b>

CONT180L. Cantidades expresadas en EUROS





UNIVERSIDAD DE MURCIA

Cuentas Anuales del Ejercicio 2019 a 31/12/2019  
**MEMORIA / Ejecución de gastos // Modificaciones de crédito**  
**PROGRAMA: 463B APOYO A LA COMUNICACIÓN SOCIAL**

Art.	Transf. negativas	Transf. positivas	Relaciones internas	Generaciones de crédito	Ampliaciones	Incorporaciones	Créditos extraordin.	Suplementos de crédito	Reposic. de crédito	Bajas por Anul./Rectif.	Total modificación
10	0,00	0,00	0,00	0,00	-31.139,00	0,00	0,00	0,00	0,00	0,00	-31.139,00
12	0,00	0,00	0,00	0,00	-4.765,49	0,00	0,00	0,00	0,00	0,00	-4.765,49
15	0,00	0,00	0,00	0,00	-3.448,83	0,00	0,00	0,00	0,00	0,00	-3.448,83
16	0,00	0,00	0,00	0,00	0,00	0,00	0,00	0,00	0,00	0,00	0,00
21	0,00	0,00	0,00	0,00	0,00	0,00	0,00	0,00	0,00	0,00	0,00
22	-2.201,40	0,00	-8.358,30	0,00	0,00	0,00	0,00	0,00	0,00	0,00	-10.559,70
23	0,00	0,00	0,00	0,00	0,00	0,00	0,00	0,00	0,00	0,00	0,00
48	0,00	0,00	0,00	0,00	0,00	0,00	0,00	0,00	0,00	0,00	0,00
62	0,00	0,00	0,00	0,00	0,00	0,00	0,00	0,00	0,00	0,00	0,00
64	0,00	0,00	0,00	0,00	0,00	0,00	0,00	0,00	0,00	0,00	0,00
<b>TOTAL</b>	<b>-2.201,40</b>	<b>0,00</b>	<b>-8.358,30</b>	<b>0,00</b>	<b>-39.353,32</b>	<b>0,00</b>	<b>0,00</b>	<b>0,00</b>	<b>0,00</b>	<b>0,00</b>	<b>-49.913,02</b>

CONT180L. Cantidades expresadas en EUROS



UNIVERSIDAD DE  
MURCIA

**Cuentas Anuales del Ejercicio 2019 a 31/12/2019**  
**MEMORIA / Ejecución de gastos // Modificaciones de crédito**  
**PROGRAMA: 541A INVESTIGACIÓN CIENTÍFICA Y TÉCNICA**

Art.	Transf. negativas	Transf. positivas	Relaciones internas	Generaciones de crédito	Ampliaciones	Incorporaciones	Créditos extraordin.	Suplementos de crédito	Reposic. de crédito	Bajas por Anul./Rectif.	Total modificación
12	0,00	0,00	0,00	0,00	-182.955,49	0,00	0,00	0,00	0,00	0,00	-182.955,49
13	0,00	0,00	0,00	0,00	-4.327,69	0,00	0,00	0,00	0,00	0,00	-4.327,69
15	0,00	0,00	0,00	0,00	-74.928,62	0,00	0,00	0,00	0,00	0,00	-74.928,62
16	0,00	0,00	0,00	0,00	0,00	0,00	0,00	0,00	0,00	0,00	0,00
20	0,00	0,00	571,60	0,00	0,00	0,00	0,00	0,00	0,00	0,00	571,60
21	-799,00	0,00	539,39	0,00	20.000,00	0,00	0,00	0,00	0,00	0,00	19.740,39
22	-8.670,00	35.285,00	245.277,98	931,70	17.870,64	0,00	0,00	15.000,00	29,00	0,00	305.724,32
23	-5.224,65	1.524,65	0,00	0,00	0,00	0,00	0,00	0,00	0,00	0,00	-3.700,00
24	-19.984,33	10.130,70	364.500,00	0,00	0,00	0,00	0,00	0,00	0,00	0,00	354.646,37
35	0,00	0,00	2.000,00	351,85	0,00	0,00	0,00	67.928,40	0,00	0,00	70.280,25
48	-158.649,11	240.563,09	40.396,44	262.963,65	0,00	1.140.658,24	0,00	2.000,00	832,80	-25.476,13	1.503.288,98
62	-205.735,94	44.013,41	1.309.174,25	2.238.506,69	20.000,00	146.980,54	0,00	0,00	0,00	0,00	3.552.938,95
64	-2.529.438,44	2.447.268,52	-1.835.859,73	18.143.393,75	0,00	20.745.837,10	0,00	286.995,25	0,00	-881.393,36	36.376.803,09
91	0,00	0,00	0,00	0,00	0,00	33.333,00	0,00	0,00	0,00	-33.333,00	0,00
<b>TOTAL</b>	<b>-2.928.501,47</b>	<b>2.778.785,37</b>	<b>126.599,93</b>	<b>20.646.147,64</b>	<b>-204.341,16</b>	<b>22.066.808,88</b>	<b>0,00</b>	<b>371.923,65</b>	<b>861,80</b>	<b>-940.202,49</b>	<b>41.918.082,15</b>

CONT180L. Cantidades expresadas en EUROS

Cuentas anuales Universidad de Murcia 2019



## Cuentas Anuales del Ejercicio 2019 a 31/12/ 2019

MEMORIA// Ejecución//Modificaciones de Crédito//Tipos de Documentos

Origen

Tipo: Origen	Transferencias de Crédito	Relaciones Internas	Generaciones de Crédito	Ampliaciones de Crédito	Incorporaciones de Crédito	Crédito Extraordinario	Suplemento de Crédito	Reposición de Crédito	Bajas por Anul/Recif.	Total Modificaciones
MI	0,00	0,00	14.176.077,82	0,00	0,00	0,00	0,00	2.356,22	-653.422,52	13.525.011,52
PG	6.829.054,90	7.461.713,39	0,00	1.840.121,28	0,00	0,00	0,00	0,00	0,00	16.130.889,57
PI	0,00	0,00	0,00	164.859,64	31.762.869,42	0,00	5.416.711,96	0,00	-837.699,79	36.506.741,23
RD	0,00	0,00	14.345.653,71	445.634,36	0,00	0,00	0,00	0,00	-15.774,47	14.775.513,60
<b>Total</b>	<b>6.829.054,90</b>	<b>7.461.713,39</b>	<b>28.521.731,53</b>	<b>2.450.615,28</b>	<b>31.762.869,42</b>	<b>0,00</b>	<b>5.416.711,96</b>	<b>2.356,22</b>	<b>-1.506.896,78</b>	<b>80.938.155,92</b>

MI: Mandamiento de Ingreso

PG: Partida de Gasto

PI: Partida de Ingreso

RD: Reconocimiento de Derechos

CONT170L\_Tipos de documentos\_Modificaciones de crédito

Cuentas anuales Universidad de Murcia 2019



## Cuentas Anuales del Ejercicio 2019 a 31/12/ 2019

### MEMORIA// Ejecución//Modificaciones de Crédito//Tipos de Documentos

Destino

Tipo: Destino	Transferencias de Crédito	Relaciones Internas	Generaciones de Crédito	Ampliaciones de Crédito	Incorporaciones de Crédito	Crédito Extraordinario	Suplemento de Crédito	Reposición de Crédito	Bajas por Anul/Recif.	Total Modificaciones
PG	6.829.054,90	7.461.713,39	28.521.731,53	2.450.615,28	31.762.869,42	0,00	5.416.711,96	2.356,22	-1.506.896,78	80.938.155,92
<b>Total</b>	<b>6.829.054,90</b>	<b>7.461.713,39</b>	<b>28.521.731,53</b>	<b>2.450.615,28</b>	<b>31.762.869,42</b>	<b>0,00</b>	<b>5.416.711,96</b>	<b>2.356,22</b>	<b>-1.506.896,78</b>	<b>80.938.155,92</b>

MI: Mandamiento de Ingreso

PG: Partida de Gasto

PI: Partida de Ingreso

RD: Reconocimiento de Derechos

CONT170L\_Tipos de documentos\_Modificaciones de crédito



## Cuentas Anuales del Ejercicio 2019

### Financiación de las modificaciones presupuestarias

(miles de euros)

Financiación	Nº de Expedientes	Créditos generados por ingresos	Incorporación de remanentes de crédito	Otros tipos (*)	Transferencias.	Total
	1.086		49	217	512	1.864
<b>REMANENTE DE TESORERÍA</b>		0,00	31.762,87	4.953,63		36.716,50
<b>POR RECURSOS</b>						
- Propios		7.077,26		-8,33		7.068,93
- Otras aportaciones públicas		11.674,25		18,33		11.692,58
- Aportaciones privadas		3.715,76		-155,83	179,64	3.739,58
- Otras fuentes		6.054,45		-285,13	6.649,41	12.418,74
<b>TOTAL 2019</b>		<b>28.521,73</b>	<b>31.762,87</b>	<b>4.522,67</b>	<b>6.829,05</b>	<b>71.636,32</b>

(\*) Incluye los siguientes tipos de modificaciones:

Ampliaciones de crédito, Créditos extraordinarios, Suplementos de crédito, Reposición de crédito y Bajas por Anulación/Rectificación

UNIVERSIDAD DE  
MURCIA

### Cuentas Anuales Ejercicio 2019

### Remanentes de crédito

Clasif. Económica	Denominación	Remanentes Comprometidos		Remanentes No Comprometidos	
		Incorporables	No Incorporables	Incorporables	No Incorporables
10	ALTOS CARGOS	0,00	0,00	0,00	0,00
11	PERSONAL EVENTUAL	0,00	0,00	0,00	0,00
12	PERSONAL FUNCIONARIO	1.274,98	0,00	0,00	40.854,44
13	PERSONAL LABORAL	0,00	0,00	892,28	10.962,93
15	INCENTIVOS AL RENDIMIENTO	0,00	0,00	166,72	2.744,50
16	CUOTAS, PRESTACIONES Y GASTOS SOCIALES A CARGO DEL EMPLEADOR	300,40	0,00	0,00	17.803,95
20	ARRENDAMIENTOS Y CÁNONES	1.431,05	0,00	1.594,65	10.368,87
21	REPARACIONES, MANTENIMIENTO Y CONSERVACIÓN	65.240,75	29.305,94	0,00	244.660,76
22	MATERIAL, SUMINISTROS Y OTROS	305.964,49	51.225,41	0,00	2.781.120,14
23	INDEMNIZACIONES POR RAZÓN DEL SERVICIO	0,00	0,00	2.217,46	226.288,67
24	GASTOS CORRIENTES EN BIENES Y SERVICIOS DE CENTROS Y DEPARTAMENTOS	1.392,16	0,00	405,90	1.998.610,56
31	DE PRÉSTAMOS EN MONEDA NACIONAL	0,00	0,00	0,00	2.813,06
35	INTERESES DE DEMORA Y OTROS GASTOS FINANCIEROS	0,00	0,00	5.778,72	2.699,96
48	A FAMILIAS E INSTITUCIONES SIN FINES DE LUCRO	20.686,91	122,63	2.757.024,61	477.715,62
50	DOTACIÓN AL FONDO DE CONTINGENCIA	0,00	0,00	0,00	1,00
52	DOTACIÓN DE BAJAS POR ADJUDICACIÓN	0,00	0,00	0,00	1.183.559,04
62	INVERSIÓN NUEVA ASOCIADA FUNCIONAMIENTO OPERATIVO DE LOS SERVICIOS	1.690.843,28	0,00	5.474.296,15	221.659,02
63	INVERSIÓN DE REPOSICIÓN PARA EL FUNCIONAMIENTO OPERATIVO DE LOS SERVICIOS	457.220,49	0,00	120.630,82	0,00
64	GASTOS DE INVERSIONES DE CARÁCTER INMATERIAL	587.017,83	0,00	36.603.096,88	4.688,33
82	CONCESIÓN DE PRÉSTAMOS AL SECTOR PÚBLICO	0,00	0,00	0,00	0,00
89	CONCESIÓN DE ANTICIPOS	0,00	0,00	83.000,00	0,00
91	AMORTIZACIÓN DE PRÉSTAMOS DEL INTERIOR	0,00	0,00	28.333,27	0,00
	<b>TOTAL</b>	<b>3.131.372,34</b>	<b>80.653,98</b>	<b>45.077.437,46</b>	<b>7.226.550,85</b>

CONT440L. Cantidades expresadas en EUROS

Código seguro de verificación: RUxFMpOi-IoAEuVyF-7x7000tB-4sCvFI/e

COPIA ELECTRÓNICA - Página 87 de 197

Esta es una copia auténtica imprimible de un documento administrativo electrónico archivado por la Universidad de Murcia, según el artículo 27.3 c) de la Ley 39/2015, de 1 de octubre. Su autenticidad puede ser contrastada a través de la siguiente dirección: <https://sede.um.es/validador/>

UNIVERSIDAD DE  
MURCIA

## Cuentas Anuales Ejercicio 2019

### Remanentes de crédito

#### (321B) SERVICIOS COMPLEMENTARIOS DE LA ENSEÑANZA

Clasif. Económica	Denominación	Remanentes Comprometidos		Remanentes No Comprometidos	
		Incorporables	No Incorporables	Incorporables	No Incorporables
12	PERSONAL FUNCIONARIO	1.274,98	0,00	0,00	0,00
13	PERSONAL LABORAL	0,00	0,00	892,28	2.776,04
15	INCENTIVOS AL RENDIMIENTO	0,00	0,00	166,72	0,00
16	CUOTAS, PRESTACIONES Y GASTOS SOCIALES A CARGO DEL EMPLEADOR	0,00	0,00	0,00	113.968,05
20	ARRENDAMIENTOS Y CÁNONES	0,00	0,00	163,60	191,13
21	REPARACIONES, MANTENIMIENTO Y CONSERVACIÓN	198,00	0,00	0,00	96.118,93
22	MATERIAL, SUMINISTROS Y OTROS	132.699,38	0,00	0,00	392.746,94
23	INDEMNIZACIONES POR RAZÓN DEL SERVICIO	0,00	0,00	1.499,74	98.791,06
48	A FAMILIAS E INSTITUCIONES SIN FINES DE LUCRO	12.922,84	74,22	1.680.614,96	171.386,41
62	INVERSIÓN NUEVA ASOCIADA FUNCIONAMIENTO OPERATIVO DE LOS SERVICIOS	0,00	0,00	417.649,88	0,00
63	INVERSIÓN DE REPOSICIÓN PARA EL FUNCIONAMIENTO OPERATIVO DE LOS SERVICIOS	0,00	0,00	8.686,31	0,00
64	GASTOS DE INVERSIONES DE CARÁCTER INMATERIAL	14.175,86	0,00	2.737.179,97	0,00
	<b>TOTAL</b>	<b>161.271,06</b>	<b>74,22</b>	<b>4.846.853,46</b>	<b>875.978,56</b>

CONT440L. Cantidades expresadas en EUROS

Código seguro de verificación: RUxFMpOi-IoAEuVyF-7x7000tB-4sCvFI/e

COPIA ELECTRÓNICA - Página 88 de 197

Esta es una copia auténtica imprimible de un documento administrativo electrónico archivado por la Universidad de Murcia, según el artículo 27.3 c) de la Ley 39/2015, de 1 de octubre. Su autenticidad puede ser contrastada a través de la siguiente dirección: <https://sede.um.es/validador/>

UNIVERSIDAD DE  
MURCIA

## Cuentas Anuales Ejercicio 2019

### Remanentes de crédito

#### (422D) ENSEÑANZA UNIVERSITARIA

Clasif. Económica	Denominación	Remanentes Comprometidos		Remanentes No Comprometidos	
		Incorporables	No Incorporables	Incorporables	No Incorporables
11	PERSONAL EVENTUAL	0,00	0,00	0,00	0,00
12	PERSONAL FUNCIONARIO	0,00	0,00	0,00	40.617,19
13	PERSONAL LABORAL	0,00	0,00	0,00	8.186,89
15	INCENTIVOS AL RENDIMIENTO	0,00	0,00	0,00	2.744,50
16	CUOTAS, PRESTACIONES Y GASTOS SOCIALES A CARGO DEL EMPLEADOR	300,40	0,00	0,00	-398.143,81
20	ARRENDAMIENTOS Y CÁNONES	1.431,05	0,00	1.431,05	6.902,60
21	REPARACIONES, MANTENIMIENTO Y CONSERVACIÓN	65.042,75	29.305,94	0,00	146.237,68
22	MATERIAL, SUMINISTROS Y OTROS	171.117,03	51.225,41	0,00	2.248.952,27
23	INDEMNIZACIONES POR RAZÓN DEL SERVICIO	0,00	0,00	0,00	104.301,67
24	GASTOS CORRIENTES EN BIENES Y SERVICIOS DE CENTROS Y DEPARTAMENTOS	1.392,16	0,00	0,00	1.833.409,47
31	DE PRÉSTAMOS EN MONEDA NACIONAL	0,00	0,00	0,00	2.813,06
35	INTERESES DE DEMORA Y OTROS GASTOS FINANCIEROS	0,00	0,00	0,00	2.699,96
48	A FAMILIAS E INSTITUCIONES SIN FINES DE LUCRO	1.709,74	48,41	19.342,16	157.302,91
50	DOTACIÓN AL FONDO DE CONTINGENCIA	0,00	0,00	0,00	1,00
52	DOTACIÓN DE BAJAS POR ADJUDICACIÓN	0,00	0,00	0,00	1.183.559,04
62	INVERSIÓN NUEVA ASOCIADA FUNCIONAMIENTO OPERATIVO DE LOS SERVICIOS	1.474.543,28	0,00	2.261.788,65	221.659,02
63	INVERSIÓN DE REPOSICIÓN PARA EL FUNCIONAMIENTO OPERATIVO DE LOS SERVICIOS	457.220,49	0,00	111.944,51	0,00
64	GASTOS DE INVERSIONES DE CARÁCTER INMATERIAL	33.418,82	0,00	5.420.821,54	4.688,33
82	CONCESIÓN DE PRÉSTAMOS AL SECTOR PÚBLICO	0,00	0,00	0,00	0,00
89	CONCESIÓN DE ANTICIPOS	0,00	0,00	83.000,00	0,00
91	AMORTIZACIÓN DE PRÉSTAMOS DEL INTERIOR	0,00	0,00	28.284,78	0,00
	<b>TOTAL</b>	<b>2.206.175,72</b>	<b>80.579,76</b>	<b>7.926.612,69</b>	<b>5.565.931,78</b>

CONT440L. Cantidades expresadas en EUROS

Código seguro de verificación: RUxFMpOi-IoAEuVyF-7x7000tB-4sCvFI/e

COPIA ELECTRÓNICA - Página 89 de 197

Esta es una copia auténtica imprimible de un documento administrativo electrónico archivado por la Universidad de Murcia, según el artículo 27.3 c) de la Ley 39/2015, de 1 de octubre. Su autenticidad puede ser contrastada a través de la siguiente dirección: <https://sede.um.es/validador/>

UNIVERSIDAD DE  
MURCIA

### Cuentas Anuales Ejercicio 2019

### Remanentes de crédito

#### (463B) APOYO A LA COMUNICACIÓN SOCIAL

Clasif. Económica	Denominación	Remanentes Comprometidos		Remanentes No Comprometidos	
		Incorporables	No Incorporables	Incorporables	No Incorporables
10	ALTOS CARGOS	0,00	0,00	0,00	0,00
12	PERSONAL FUNCIONARIO	0,00	0,00	0,00	237,25
15	INCENTIVOS AL RENDIMIENTO	0,00	0,00	0,00	0,00
16	CUOTAS, PRESTACIONES Y GASTOS SOCIALES A CARGO DEL EMPLEADOR	0,00	0,00	0,00	721,43
21	REPARACIONES, MANTENIMIENTO Y CONSERVACIÓN	0,00	0,00	0,00	400,00
22	MATERIAL, SUMINISTROS Y OTROS	0,00	0,00	0,00	8.263,41
23	INDEMNIZACIONES POR RAZÓN DEL SERVICIO	0,00	0,00	600,00	12.597,90
48	A FAMILIAS E INSTITUCIONES SIN FINES DE LUCRO	0,00	0,00	0,00	2.654,01
62	INVERSIÓN NUEVA ASOCIADA FUNCIONAMIENTO OPERATIVO DE LOS SERVICIOS	0,00	0,00	3.000,00	0,00
64	GASTOS DE INVERSIONES DE CARÁCTER INMATERIAL	0,00	0,00	10.000,00	0,00
	<b>TOTAL</b>	<b>0,00</b>	<b>0,00</b>	<b>13.600,00</b>	<b>24.874,00</b>



UNIVERSIDAD DE  
MURCIA

## Cuentas Anuales Ejercicio 2019

### Remanentes de crédito

#### (541A) INVESTIGACIÓN CIENTÍFICA Y TÉCNICA

Clasif. Económica	Denominación	Remanentes Comprometidos		Remanentes No Comprometidos	
		Incorporables	No Incorporables	Incorporables	No Incorporables
12	PERSONAL FUNCIONARIO	0,00	0,00	0,00	0,00
13	PERSONAL LABORAL	0,00	0,00	0,00	0,00
15	INCENTIVOS AL RENDIMIENTO	0,00	0,00	0,00	0,00
16	CUOTAS, PRESTACIONES Y GASTOS SOCIALES A CARGO DEL EMPLEADOR	0,00	0,00	0,00	301.258,28
20	ARRENDAMIENTOS Y CÁNONES	0,00	0,00	0,00	3.275,14
21	REPARACIONES, MANTENIMIENTO Y CONSERVACIÓN	0,00	0,00	0,00	1.904,15
22	MATERIAL, SUMINISTROS Y OTROS	2.148,08	0,00	0,00	131.157,52
23	INDEMNIZACIONES POR RAZÓN DEL SERVICIO	0,00	0,00	117,72	10.598,04
24	GASTOS CORRIENTES EN BIENES Y SERVICIOS DE CENTROS Y DEPARTAMENTOS	0,00	0,00	405,90	165.201,09
35	INTERESES DE DEMORA Y OTROS GASTOS FINANCIEROS	0,00	0,00	5.778,72	0,00
48	A FAMILIAS E INSTITUCIONES SIN FINES DE LUCRO	6.054,33	0,00	1.057.067,49	146.372,29
62	INVERSIÓN NUEVA ASOCIADA FUNCIONAMIENTO OPERATIVO DE LOS SERVICIOS	216.300,00	0,00	2.791.857,62	0,00
64	GASTOS DE INVERSIONES DE CARÁCTER INMATERIAL	539.423,15	0,00	28.435.095,37	0,00
91	AMORTIZACIÓN DE PRÉSTAMOS DEL INTERIOR	0,00	0,00	48,49	0,00
	<b>TOTAL</b>	<b>763.925,56</b>	<b>0,00</b>	<b>32.290.371,31</b>	<b>759.766,51</b>

CONT440L. Cantidades expresadas en EUROS

Código seguro de verificación: RUxFMpOi-IoAEuVyF-7x7000tB-4sCvFI/e

COPIA ELECTRÓNICA - Página 91 de 197

Esta es una copia auténtica imprimible de un documento administrativo electrónico archivado por la Universidad de Murcia, según el artículo 27.3 c) de la Ley 39/2015, de 1 de octubre. Su autenticidad puede ser contrastada a través de la siguiente dirección: <https://sede.um.es/validador/>

Cuentas anuales Universidad de Murcia 2019

UNIVERSIDAD DE  
MURCIA



## Cuentas Anuales del Ejercicio 2019 MEMORIA // Clasificación funcional de gasto

Prog.	Explicación	Créditos Presupuestarios		Obligaciones Reconocidas netas	Remanente	Pagos	Oblig.pdtes de pago a 31 de diciembre
		Iniciales	Modificac.				
32IB	SERVICIOS COMPLEMENTARIOS DE LA ENSEÑANZA	11.334.947,00	9.498.619,69	20.833.566,69	5.884.177,30	14.129.792,50	819.596,89
422D	ENSEÑANZA UNIVERSITARIA	188.396.374,00	13.440.477,53	201.836.851,53	15.779.299,95	179.368.093,47	6.689.458,11
463B	APOYO A LA COMUNICACION SOCIAL	280.721,00	-49.913,02	230.807,98	38.474,00	189.909,57	2.424,41
541A	INVESTIGACIÓN CIENTÍFICA Y TÉCNICA	24.489.377,00	41.918.082,15	66.407.459,15	33.814.063,38	30.370.543,28	2.222.852,49
	<b>TOTAL:</b>	<b>224.501.419,00</b>	<b>64.807.266,35</b>	<b>289.308.685,35</b>	<b>55.516.014,63</b>	<b>224.058.338,82</b>	<b>9.734.331,90</b>

CONT260L. Cantidades expresadas en EUROS



## Cuentas Anuales del Ejercicio 2019

# Liquidación. Proyectos de Inversión.

### Clasificación funcional por programas

**Programa:** 422D ENSEÑANZA UNIVERSITARIA

Proy.	Descripción	Previsión Inicial	Ejer. Inicial	Ejer. Final	Inversión realizada a 01/01/2019	Inversión realizada en el Ejercicio	Inversión a realizar en anualidades pendientes			
							2020	2021	2022	2023
2503	REPOSICIÓN EQUIPAMIENTO	16.931,58	1999	2019	4.186.081,52	34.009,96	73.085,00			
10390	CENTRO DE TRANSFERENCIA TECNOLÓGICA (FUENTE ÁLAMO)	2.364.401,00	2007		223.719,47	41.179,87	41.180,00			
14086	VITALIS. ESPACIO MEDITERRÁNEO DE INVESTIGACIÓN EN RED EN ALIMENTOS Y SALUD	5.000.000,00			1.580.917,60	365.293,00	364.139,00			
15556	TARJETA UNIVERSITARIA INTELIGENTE Y OBSERVATORIO TUI	1.200.000,00			1.034.667,66	274.739,51	180.000,00			
18723	INVERSION NUEVA	0,00	2015		362,36	114,95	2.000,00			
27028	HÉRCULES: SEMÁNTICA DE DATOS DE INVESTIGACIÓN DE UNIVERSIDADES	5.462.600,00			200.241,84	276.586,44	600.000,00			
27793	"CONSTRUCCIÓN EDIFICIO DE AULAS Y LABORATORIO DE PRACTICAS DE ALUMINOS. CAMPUS DE CIENCIAS DE LA SALUD"	0,00			3.272.151,19	6.224.072,40	2.400.000,00			
30188	"RENOVACIÓN Y ACTUALIZACIÓN DE PARQUE INFORMÁTICO DEL PAS"	178.750,00			57.575,38	96.580,87				

CONT650L. Cantidades expresadas en EUROS

Cuentas anuales Universidad de Murcia 2019



## Cuentas Anuales del Ejercicio 2019

# Liquidación. Proyectos de Inversión.

Clasificación funcional por programas

**Programa:** 541A INVESTIGACIÓN CIENTÍFICA Y TÉCNICA

Proy.	Descripción	Previsión Inicial	Ejer. Inicial	Ejer. Final	Inversión realizada a 01/01/2019	Inversión realizada en el Ejercicio	Inversión a realizar en anualidades pendientes			
							2020	2021	2022	2023
3804	FINANCIACION GRUPOS DE INVESTIGACION	607.022,23	2001	2006	2.538.185,57	2.732,85				670.000,00

CONT650L. Cantidades expresadas en EUROS

Cuentas anuales Universidad de Murcia 2019



**RESUMEN POR TIPOS Y FORMAS DE CONTRATACIÓN**  
**LIQUIDACION PRESUPUESTO 2019**

Tipo de Contrato	A	N	R	Total
Obras	0.00	0.00	0.00	0.00
Suministros	0.00	0.00	0.00	0.00
Servicios	0.00	63.800.00	0.00	63.800.00
Gest. Serv. Publicos	0.00	0.00	0.00	0.00
Otros	0.00	0.00	0.00	0.00
<b>Total</b>				<b>63.800.00</b>

A: Abierto  
N: Negociado  
R: Restringido

Tipo de Contrato	AP	AM	RP	RM	NC	NS	DC	CC	Total
Obras	0.00	0.00	0.00	0.00	0.00	0.00	0.00	0.00	0.00
Suministros	855.628.98	1.215.227.18	0.00	0.00	0.00	36.300.00	0.00	0.00	2.107.156.16
Servicios	243.046.65	2.472.805.51	0.00	0.00	0.00	125.385.06	0.00	0.00	2.841.237.22
Gest. Serv. Publicos	0.00	0.00	0.00	0.00	0.00	0.00	0.00	0.00	0.00
Otros	0.00	663.053.85	0.00	0.00	0.00	0.00	0.00	0.00	663.053.85
<b>Total</b>									<b>5.611.447.23</b>

AP: Abierto Criterio Precio  
AM: Abierto Criterios Múltiples  
RP: Restringido Criterio Precio  
RM: Restringido Criterios Múltiples  
NC: Negociado con publicidad  
NS: Negociado sin publicidad  
DC: Diálogo competitivo  
CC: Contratación Centralizada  
AS: Abierto simplificado  
AU: Abierto sumario

TOTAL LISTADO 5.675.247.23

EXCO 160L. Cantidades expresadas en EUROS



## SITUACIÓN DE LOS CONTRATOS (RESUMEN)

### LIQUIDACIÓN PRESUPUESTO 2019

Tipo de Contrato	Pend. Adjudica. 01/Enero	Convocado en el Ejercicio	Adjudicado en el Ejercicio	Pend. Adjudica. 31/Diciembre
Obras	653.955.95	1.283.173.87	949.001.57	666.775.98
Suministros	1.791.163.17	6.621.519.23	2.514.455.16	1.733.908.17
Gestión de Servicios Públicos	350.00	0.00	0.00	350.00
Asistencia y Consultoría	0.00	0.00	0.00	0.00
Servicios	18.740.141.75	23.909.537.25	2.895.452.19	38.099.450.37
Otros	2.543.337.67	946.210.00	663.053.85	2.569.903.36

Cuentas anuales Universidad de Murcia 2019



**CONTRATISTAS PROCEDIMIENTO NEGOCIADO**  
LIQUIDACION PRESUPUESTO 2019

Contratista	Ref Expediente Contrato	Tipo Contrato	Motivo Procedimiento Negociado	Imp. Contrato
BRUKER ESPAÑOLA, S.A.	E-CON-2019-44/SU/N (70/20)	Suministros	170.d POR MOTIVOS DE EXCLUSIVIDAD	36.300.00
LA OPINION DE MURCIA S.A.	E-CON-2019-37/SE/N (86/20)	Servicios	170.d POR RAZONES DE EXCLUSIVIDAD	105.911.30
ORACLE IBERICA, S.L.	E-CON-2019-23/SE/N (75/20)	Servicios	170.d POR RAZONES DE EXCLUSIVIDAD	19.473.76
QS QUACQUARELLI SYMONDS LTD	E-CON-2019-11/SE/N (51/20)	Servicios	170.d POR RAZONES DE EXCLUSIVIDAD	63.800.00
			<i>Total</i>	225.485.06

EXCO150L - Cantidades expresadas en EUROS



Cuentas anuales Universidad de Murcia 2019



**ADJUDICATARIOS QUE SUPERAN EL 5% DEL IMPORTE TOTAL DE CONTRATACIÓN EN EL EJERCICIO**  
*LIQUIDACIÓN PRESUPUESTO 2019*

<i>Contratista</i>	<i>Importe</i>	<i>Porcentaje</i>
LABAQUA, S.A.U (403637899)	395.998,22	5,64
FUNDOWN-PLANT, S.L. (B30563423)	573.540,00	8,17
EBSCO INFORMATION SERVICES, S.L.U (B85765766)	638.055,99	9,09
<i>Importe total de contratación en el ejercicio</i>		7.021.962,77

EXCO180L. Cantidades expresadas en EUROS







## TRANSFERENCIAS DE CAPITAL CONCEDIDAS 2019

PARTIDA / DENOMINACIÓN	IMPORTE CONCEDIDO PENDIENTE DE LIQUIDAR A 1 DE ENERO	IMPORTE CONCEDIDO EN EL EJERCICIO	IMPORTE LIQUIDADADO EN EL EJERCICIO	IMPORTE CONCEDIDO PENDIENTE DE LIQUIDAR A 31 DE DICIEMBRE	REINTEGROS		
					IMPORTE	CAUSAS	
ESTADO SIN OPERACIONES							
<b>TOTAL</b>					0,00	0,00	0,00

LIQU320L. Cantidades expresadas en EUROS



## SUBVENCIONES DE CAPITAL CONCEDIDAS 2019

PARTIDA / DENOMINACIÓN	FINALIDAD	IMPORTE CONCEDIDO PENDIENTE DE LIQUIDAR A 1 DE ENERO	IMPORTE CONCEDIDO EN EL EJERCICIO	IMPORTE LIQUIDADO EN EL EJERCICIO	IMPORTE CONCEDIDO PENDIENTE DE LIQUIDAR A 31 DE DICIEMBRE	REINTEGROS	
						IMPORTE	CAUSAS
ESTADO SIN OPERACIONES							
<b>TOTAL</b>		0,00	0,00	0,00	0,00	0,00	0,00

LIQU320L. Cantidades expresadas en EUROS

Cuentas anuales Universidad de Murcia 2019



CUENTAS ANUALES EJERCICIO 2019

CUADRE FINANCIERO/PRESUPUESTARIO TRANSFERENCIAS Y SUBVENCIONES CAPITAL CONCEDIDAS

Concepto presupuestario/ Cuenta Contable	Cuenta 656
Entrega de bienes a otras universidades	0,00





## TRANSFERENCIAS CORRIENTES CONCEDIDAS 2019

PARTIDA / DENOMINACIÓN	IMPORTE CONCEDIDO PENDIENTE DE LIQUIDAR A 1 DE ENERO	IMPORTE CONCEDIDO EN EL EJERCICIO	IMPORTE LIQUIDADADO EN EL EJERCICIO	IMPORTE CONCEDIDO PENDIENTE DE LIQUIDAR A 31 DE DICIEMBRE	REINTEGROS	
					IMPORTE	CAUSAS
48 - A FAMILIAS E INSTITUCIONES SIN FINES DE LUCRO	112.684,37	1.443.900,19	1.457.802,33	98.782,23	6.986,54	
<b>TOTAL</b>	<b>112.684,37</b>	<b>1.443.900,19</b>	<b>1.457.802,33</b>	<b>98.782,23</b>	<b>6.986,54</b>	

LIQU320L. Cantidades expresadas en EUROS

Cuentas anuales Universidad de Murcia 2019



## SUBVENCIONES CORRIENTES CONCEDIDAS 2019

PARTIDA / DENOMINACIÓN	FINALIDAD	IMPORTE CONCEDIDO PENDIENTE DE LIQUIDAR A 1 DE ENERO	IMPORTE CONCEDIDO EN EL EJERCICIO	IMPORTE LIQUIDADO EN EL EJERCICIO	IMPORTE CONCEDIDO PENDIENTE DE LIQUIDAR A 31 DE DICIEMBRE	REINTEGROS	
						IMPORTE	CAUSAS
48 - A FAMILIAS E INSTITUCIONES SIN FINES DE LUCRO		122.033,37	3.173.270,82	3.283.911,18	11.393,01	1.955,67	
<b>TOTAL</b>		<b>122.033,37</b>	<b>3.173.270,82</b>	<b>3.283.911,18</b>	<b>11.393,01</b>	<b>1.955,67</b>	

LIQU320L. Cantidades expresadas en EUROS

Cuentas anuales Universidad de Murcia 2019



**CUENTAS ANUALES EJERCICIO 2019**

**CUADRO FINANCIERO/PRESUPUESTARIO TRANSFERENCIAS Y SUBVENCIONES CORRIENTES CONCEDIDAS**

Concepto presupuestario/ Cuenta Contable	Cuenta 651
Artículo 24: Gastos corrientes en b y s centros y departamentos	140.395,43
Artículo 48: Transferencias a familias e instituciones sin fines de lucro	4.495.003,14
Artículo 64: Gastos de inversiones de carácter inmaterial	373.525,42
Gastos de personal adscrito al Hospital de la Fundación Veterinaria Clínica	770.228,55
Periódica ejercicio 2018	0,00
Periódica ejercicio 2019	139,00
	<b>5.779.291,54</b>



UNIVERSIDAD DE  
MURCIA

## RELACIÓN DE CONVENIOS FIRMADOS EN 2019 CON APORTACIÓN ECONÓMICA

TÍTULO DEL CONVENIO	Entidad/Cantidad	Fecha de firma
CONVENIO DE COLABORACIÓN ENTRE EL AYUNTAMIENTO DE MURCIA, CONCEJALÍA DE EDUCACIÓN, RELACIONES CON UNIVERSIDADES Y PATRIMONIO Y ACUARIO DE LA UNIVERSIDAD DE MURCIA	AYUNTAMIENTO/ 7.000 €	09/01/2019
CONVENIO REGULADOR DE LAS ACTIVIDADES DE LA UNIVERSIDAD INTERNACIONAL DEL MAR EN LA SEDE DE MURCIA (EDICIÓN 2018)	AYUNTAMIENTO/10.000 €	09/01/2019
CONVENIO DE COLABORACIÓN ENTRE FUNDACIÓN ASISA Y LA UNIVERSIDAD DE MURCIA, PARA LA CREACIÓN DE LA CÁTEDRA DE COMUNICACIÓN SANITARIA	ASISA/ 2019/30.000 € 2020/30.000 € 2021/30.000 €	29/01/2019
CONVENIO DE COLABORACIÓN ENTRE LA UNIVERSIDAD DE MURCIA, FUNDACIÓN CAJA MEDITERRÁNEO Y LA FUNDACIÓN BIBLIOTECA VIRTUAL MIGUEL DE CERVANTES SAAVEDRA, PARA LA CONVOCATORIA DE LA XXIV EDICIÓN DEL PREMIO DE NOVELA VARGAS LLOSA	CAM/12.000 € (cantidad que será satisfecha directamente al ganador del Premio)  <i>Cantidad que no se suma al cómputo general</i>	15/02/2019
CONVENIO REGULADOR DE LAS ACTIVIDADES DE LA UNIVERSIDAD INTERNACIONAL DEL MAR EN LA SEDE DE MAZARRÓN -edición 2018-	AYUNTAMIENTO/4.000	13/03/2019
CONVENIO DE CONCESIÓN DE SUBVENCIÓN NOMINATIVA ENTRE EL AYUNTAMIENTO DE MOLINA DE SEGURA, LA UNIVERSIDAD DE MURCIA Y LA UNIVERSIDAD POLITÉCNICA DE CARTAGENA, PARA LA CREACIÓN DE LA "CÁTEDRA ABIERTA INTERUNIVERSITARIA PARA LA INNOVACIÓN Y LA PARTICIPACIÓN"	AYUNTAMIENTO/5.000 €	21/03/2019
CONVENIO DE COLABORACIÓN ENTRE LA EMPRESA PRIMAFRÍO S.L. Y LA UNIVERSIDAD DE MURCIA, PARA LA CREACIÓN DE LA CÁTEDRA PRIMAFRÍO	PRIMAFRÍO/ 20.000 €	22/03/2019
CONVENIO ENTRE SUMA GESTIÓN TRIBUTARIA Y LA UNIVERSIDAD DE MURCIA PARA LA CESIÓN DE APLICACIÓN, AL AMPARO DE LO ESTABLECIDO EN EL ARTÍCULO 157 DE LA LEY 40/2015, DE 1 DE OCTUBRE, DE RÉGIMEN JURÍDICO DEL	DIPUTACIÓN DE ALICANTE  12.000 €	27/03/2019

UNIVERSIDAD DE  
MURCIA

## RELACIÓN DE CONVENIOS FIRMADOS EN 2019 CON APORTACIÓN ECONÓMICA

TÍTULO DEL CONVENIO	Entidad/Cantidad	Fecha de firma
SECTOR PÚBLICO		
CONVENIO ENTRE LA UNIVERSIDAD DE MURCIA Y LA EMPRESA MUNICIPAL DE AGUAS Y SANEAMIENTO DE MURCIA, S.A. PARA COLABORAR EN EL PROYECTO ODESIONES	EMUASA/ 2019: 25.000 € 2020: 25.000 €	02/04/2019
CONVENIO DE COLABORACIÓN ENTRE ESTRELLA DE LEVANTE, S.A.U., LA UNIVERSIDAD POLITÉCNICA DE CARTAGENA Y LA UNIVERSIDAD DE MURCIA PARA LA CREACIÓN DE LA "CÁTEDRA ESTRELLA DE LEVANTE CAMPUS MARE NOSTRUM"	ESTRELLA DE LEVANTE/20.000 €	05/04/2019
CONVENIO DE COLABORACIÓN ENTRE EL GRUPO EMPRESARIAL TERRA PRÓSPERA, LA UNIVERSIDAD DE MURCIA Y LA UNIVERSIDAD POLITÉCNICA DE CARTAGENA, PARA LA CREACIÓN DE LA CÁTEDRA GRUPO TERRA PRÓSPERA DE PREVENCIÓN DE RIESGOS LABORALES	TERRA PRÓSPERA/ 2019 20.000 € 2020 20.000 € 2021 20.000 € 2022 20.000 €	10/04/2019
CONVENIO DE COLABORACIÓN ENTRE EL GRUPO EMPRESARIAL TERRA PRÓSPERA Y LA UNIVERSIDAD DE MURCIA, PARA LA CREACIÓN DE LA CÁTEDRA GRUPO TERRA PRÓSPERA DE GÉNERO Y TRABAJO	TERRA PRÓSPERA/ 2019 40.000 € 2020 40.000 € 2021 40.000 € 2022 40.000 €	10/04/2019
CONVENIO ENTRE EL INSTITUTO DE FOMENTO DE LA REGIÓN DE MURCIA Y LA UNIVERSIDAD DE MURCIA, PARA LA CREACIÓN DE LA "CÁTEDRA DE INNOVACIÓN PARA LA ESPECIALIZACIÓN INTELIGENTE", MEDIANTE LA CONCESIÓN DE UNA SUBVENCIÓN DIRECTA	INFO/ 2019/24.000 € 2020/16.000 €	15/04/2019
CONVENIO ENTRE COLORADO STATE UNIVERSITY (ESTADOS UNIDOS DE AMÉRICA) Y LA UNIVERSIDAD DE MURCIA, PARA LA COLABORACIÓN EN ACTIVIDADES EDUCATIVAS	COLORADO STATE/ 9.442 €	16/04/2019
CONVENIO DE COLABORACIÓN ENTRE LA UNIVERSIDAD DE MURCIA Y LA FUNDACIÓN DE LA UNIVERSIDAD DE CANTABRIA PARA EL ESTUDIO Y LA INVESTIGACIÓN DEL SECTOR FINANCIERO-UCEIF PARA EL FOMENTO DEL	UMU/10.000 € 2019 2019 11 0021 541A 22706 Proyecto 25072 UCEIF/60.000 € (DIRECTAMENTE	24/04/2019



UNIVERSIDAD DE  
MURCIA

## RELACIÓN DE CONVENIOS FIRMADOS EN 2019 CON APORTACIÓN ECONÓMICA

TÍTULO DEL CONVENIO	Entidad/Cantidad	Fecha de firma
EMPRESARIADO	AL GANADOR) <i>Cantidad que no se suma al cómputo total</i>	
CONVENIO DE COLABORACIÓN ENTRE LA UNIVERSIDAD DE MURCIA Y EL SERVICIO MURCIANO DE SALUD, PARA LA CONVOCATORIA DEL CONCURSO "PINTA ESPERANZA" PARA EL DISEÑO DE LA PINTURA DE LAS HABITACIONES DE BRAQUITERAPIA DEL HOSPITAL UNIVERSITARIO VIRGEN DE LA ARRIXACA DE MURCIA	UMU/5.500 € 3.000 € 2019 2019 02 0062 321B 22699 Proyecto 18304 500 € 2019 2019 02 0062 321B 22602 Proyecto 18304 2.000 € 2019 2019 14 0023 422D 22608 Proyecto 30112	15/05/2019
CONVENIO DE COLABORACIÓN EN PROYECTOS DE INVESTIGACIÓN ENTRE LABORATORIOS MENARINI S.A. Y LA UNIVERSIDAD DE MURCIA	MENARINI/25.400 €	17/05/2019
CONVENIO DE COLABORACIÓN ENTRE LA UNIVERSIDAD DE MURCIA Y EL INSTITUTO DE FOMENTO DE LA REGIÓN DE MURCIA, EN EL DESARROLLO DE ACTIVIDADES DE EMPRESARIADO	INFO/15.000 €	21/05/2019
CONVENIO DE COLABORACIÓN ENTRE LA UNIVERSIDAD DE MURCIA Y ROTARY CLUB MOLINA DE SEGURA, PARA LA INTEGRACIÓN Y NORMALIZACIÓN EDUCATIVA DE ESTUDIANTES UNIVERSITARIOS CON DISCAPACIDAD	ROTARY/9.000 €	22/05/2019
CONVENIO DE COLABORACIÓN ENTRE LORCA MARÍN, S.A. Y LA UNIVERSIDAD DE MURCIA, PARA LA CREACIÓN DE LA CÁTEDRA LORCA MARÍN DE CIRUGÍA	LORCA MARÍN/1.600 €	22/05/2019
CONVENIO DE COLABORACIÓN ENTRE LA UNIVERSIDAD DE LA RIOJA, LA FUNDACIÓN DIALNET, Y LA UNIVERSIDAD DE MURCIA	UMU 2019/2.500 € 2020/2.500 € 2021/2.500 € 2022/2.500 €	12/06/2019
CONVENIO ENTRE LA FUNDACIÓN CAJA DE AHORROS DE MURCIA Y LA UNIVERSIDAD DE MURCIA, PARA COLABORAR EN EL PROYECTO ODESIONES	FUNDACIÓN/12.500 €	13/06/2019
CONVENIO REGULADOR DE LAS ACTIVIDADES DE LA UNIVERSIDAD INTERNACIONAL DEL MAR EN LA SEDE DE	AYUNTAMIENTO/5.000 € UMU/1.300 €	25/06/2019

UNIVERSIDAD DE  
MURCIA

## RELACIÓN DE CONVENIOS FIRMADOS EN 2019 CON APORTACIÓN ECONÓMICA

TÍTULO DEL CONVENIO	Entidad/Cantidad	Fecha de firma
SAN PEDRO DEL PINATAR –EDICIÓN 2019-	(previsión de precios públicos por matrículas) 2019 2019 11 006D 321B 64502 Proyecto 9799	
CONVENIO REGULADOR DE LAS ACTIVIDADES DE LA UNIVERSIDAD INTERNACIONAL DEL MAR EN LA SEDE DE ÁGUILAS –EDICIÓN 2019-	AYUNTAMIENTO/25.000 € UMU/ 3.900 € (recaudación de precios públicos por matrículas) 2019 2019 11 006D 321B 64502 Proyecto 9794	01/07/2019
CONVENIO REGULADOR DE LAS ACTIVIDADES DE LA UNIVERSIDAD INTERNACIONAL DEL MAR EN LA SEDE DE SAN JAVIER –EDICIÓN 2019-	AYUNTAMIENTO/8.000 € UMU/2.600 € (previsión de precios públicos por matrículas) 2019 2019 11 006D 321B 64502 Proyecto 9802	04/07/2019
CONVENIO DE COLABORACIÓN ENTRE LA FUNDACIÓN PRIVADA BANCO SABADELL Y LA UNIVERSIDAD DE MURCIA, PARA EL AULA TALLER TOOLBOX 2019	FUNDACIÓN/ 10.000 €	06/07/2019
CONVENIO DE COLABORACIÓN ENTRE JOHNSON&JOHNSON Y LA UNIVERSIDAD DE MURCIA, PARA LA REALIZACIÓN DEL V MÁSTER PROPIO EN MEDICINA BUCAL	JOHNSON/4.000 €	30/08/2019
CONVENIO REGULADOR ENTRE EL AYUNTAMIENTO DE CARTAGENA Y LA UNIVERSIDAD DE MURCIA DE LAS ACTIVIDADES DE LA UNIVERSIDAD INTERNACIONAL DEL MAR EN LA SEDE FUNDACIONAL DE CARTAGENA –EDICIÓN 2019-	AYUNTAMIENTO/8.000 € UMU/2.600 € (recaudación de precios públicos por matrículas) 2019 2019 11 006D 321B 64502 Proyecto 9803	12/09/2019
CONVENIO REGULADOR DE LAS ACTIVIDADES DE LA UNIVERSIDAD INTERNACIONAL DEL MAR EN LA SEDE DE LORCA –EDICIÓN 2019-	AYUNTAMIENTO/1.000 € UMU/650 € (recaudación de precios públicos por matrículas) 2019 2019 11 006D 321B 64502 Proyecto 9792	18/10/2019
CONVENIO REGULADOR DE LAS ACTIVIDADES DE LA UNIVERSIDAD	AYUNTAMIENTO/7.000 € UMU/650 €	24/10/2019



## RELACIÓN DE CONVENIOS FIRMADOS EN 2019 CON APORTACIÓN ECONÓMICA

TÍTULO DEL CONVENIO	Entidad/Cantidad	Fecha de firma
INTERNACIONAL DEL MAR EN LA SEDE DE YECLA –EDICIÓN 2019-	(previsión de precios públicos por matrículas) 2019 2019 11 006D 321B 64502 Proyecto 9805	
PROTOCOLO GENERAL DE ACTUACIÓN ENTRE EL INSTITUTO DE TURISMO DE LA REGIÓN DE MURCIA Y LA UNIVERSIDAD DE MURCIA, PARA LA CREACIÓN DE LA " CÁTEDRA DE TURISMO DE LA REGIÓN DE MURCIA"	INSTITUTO DE TURISMO/54.450 €	29/10/2019
CONVENIO DE COLABORACIÓN ENTRE EUROFINS VILLAPHARMA RESEARCH Y LA UNIVERSIDAD DE MURCIA, PARA LA CREACIÓN DE LA "CÁTEDRA VILLAPHARMA QUÍMICA MÉDICA"	VILLAPHARMA/20.000 €	05/11/2019
CONVENIO DE SUBVENCIÓN NOMINATIVA DEL AYUNTAMIENTO DE MOLINA DE SEGURA A LA UNIVERSIDAD DE MURCIA, PARA LAS ACTIVIDADES DE LA UNIVERSIDAD INTERNACIONAL DEL MAR EN LA SEDE DE MOLINA DE SEGURA –EDICIÓN 2019-	AYUNTAMIENTO/12.000 € UMU/3.900 € (recaudación de precios públicos por matrículas) 2019 2019 11 006D 321B 64502 Proyecto 9808	07/11/2019
CONVENIO DE COLABORACIÓN EMPRESARIAL EN ACTIVIDADES DE INTERÉS GENERAL QUE SUSCRIBEN LA EMPRESA RUIZ MORENO Y GÁLVEZ PEÑALVER ABOGADOS S.L.P. Y LA UNIVERSIDAD DE MURCIA	RUIZ GÁLVEZ/1500 €	18/11/2019
CONVENIO ENTRE LA FUNDACIÓN CAJA DE AHORROS DE MURCIA Y LA UNIVERSIDAD DE MURCIA, PARA LA COLABORACIÓN EN EL DESARROLLO DE ACTIVIDADES DEL CENTRO DE ESTUDIOS DE ARQUEOLOGÍA VIRTUAL	FUNDACIÓN/3.000 €	09/12/2019
CONVENIO DE COLABORACIÓN ENTRE LA FUNDACIÓN CAJA DE AHORROS DE MURCIA Y LA UNIVERSIDAD DE MURCIA, EN LA REALIZACIÓN DE LA EDICIÓN 2019 DEL INFORME GLOBAL ENTREPRENEURSHIP MONITOR DE LA REGIÓN DE MURCIA (GEM-REGIÓN DE MURCIA)	FUNDACIÓN/2.000 €	09/12/2019



### RELACIÓN DE CONVENIOS FIRMADOS EN 2019 CON APORTACIÓN ECONÓMICA

TÍTULO DEL CONVENIO	Entidad/Cantidad	Fecha de firma
CONVENIO DE COLABORACIÓN ENTRE LA FUNDACIÓN CAJA DE AHORROS DE MURCIA Y LA UNIVERSIDAD DE MURCIA, A TRAVÉS DEL CENTRO DE ESTUDIOS DEL PRÓXIMO ORIENTE Y DE LA ANTIGÜEDAD TARDÍA (CEPOAT)	FUNDACIÓN/5.000 €	09/12/2019
CONVENIO REGULADOR DE LAS ACTIVIDADES DE LA UNIVERSIDAD INTERNACIONAL DEL MAR EN LA SEDE DE MURCIA –EDICIÓN 2019-	AYUNTAMIENTO/10.000 € UMU/3.250 € (previsión de precios públicos por matrículas) 2019 2019 11 006D 321B 64502 Proyecto 9782	16/12/2019
CONVENIO DE COLABORACIÓN ENTRE EL AYUNTAMIENTO DE MURCIA, CONCEJALÍA DE EDUCACIÓN Y ESCUELAS INFANTILES Y ACUARIO DE LA UNIVERSIDAD DE MURCIA	AYUNTAMIENTO/7.000 €	23/12/2019
CONVENIO ENTRE LA FUNDACIÓN CAJA DE AHORROS DE MURCIA Y LA UNIVERSIDAD DE MURCIA (BONOS SEMANALES COMIDAS ESTUDIANTES DISCAPACIDAD)	FUNDACIÓN/15.500 €	27/12/2019
CONVENIO ENTRE LA UNIVERSIDAD DE MURCIA Y LA FUNDACIÓN CAJAMURCIA, PARA LA COLABORACIÓN EN EL PROYECTO " LA PLATAFORMA DE ACCIÓN SOCIAL DE LA UNIVERSIDAD DE MURCIA"	FUNDACIÓN/5.000 €	27/12/2019
CONVENIO DE COLABORACIÓN ENTRE LA UNIVERSIDAD DE MURCIA Y LA FUNDACIÓN CAJA DE AHORROS DE MURCIA PARA LA CONTINUACIÓN DE LA " CÁTEDRA ARTURO PÉREZ-REVERTE"	FUNDACIÓN/10.000 €	27/12/2019

TOTAL INGRESOS: 784.392 €

TOTAL GASTOS: 44.350 €



UNIVERSIDAD DE  
MURCIA

CUENTAS ANUALES 2019

Informe complementario del Área de Recursos Humanos

Se adjunta la distribución del gasto del Capítulo I de los Presupuestos de la Universidad de Murcia para 2019, distribuido por categorías y agrupado a su vez en Altos Cargos, Personal funcionario (PDI y PAS), Personal Laboral (PDI y PAS) y Personal Eventual (PAS).

La suma del indicado documento asciende a 159.814.339,50 euros que es el importe acreditado al personal a través de la Nómina y los costes sociales abonados a la Tesorería General como cuota empresarial.

El importe liquidado del Capítulo I en el resumen de aplicaciones del Área de Gestión Económica asciende a 159.937.280,14 euros, por lo que la diferencia entre ambos importes es de 122.940,64 euros.

La diferencia responde a los siguientes conceptos que no se han abonado a través de la Nómina:

Aplicación presupuestaria	Justificación	Importe
120/422D	Reintegros de nómina y pago a herederos	3.611,30
121/422D	Reintegros de nómina y pago a herederos	-9.845,28
121/541A	Reintegros de nómina	-3.291,85
122/422D	Reintegros de nómina	-11.209,51
130/422D	Reintegros de nómina y devolución paga a herederos	-10.006,66
131.01/422D	Pago desempleo por sentencia	11.745,42
150.04/422D	Reintegros de nómina	-1.465,55
150.04/541A	Reintegros de nómina	-324,99
151.05/422D	Reintegros de nómina y pago a herederos	3.246,52
160.01/463B	Pago cuotas seguridad social	192,16
160/01/422D	Diferencia de cotización	36,46
162.01/321B	Gastos de formación	26.339,90
162.02/422D	Ayuda social abonada fuera de nómina	28.512,00
162.03/422D	Seguros de personal	77.489,81
162.04/422D	Pago ayudas sociales de becas	5.718,30
162.05/422D	Pago ayuda de fallecimiento y reintegro nómina	2.192,61
<b>Total</b>		<b>122.940,64</b>

Murcia, a 29 de mayo de 2020



LA JEFA DEL ÁREA

Doña Dolores Almagro Sánchez

Avda. Teniente Remesa, 6. Edif. Convalecencia. 30003 Murcia  
T.+34 868 88 3500 - F.+34 868 88 3603 - [www.um.es](http://www.um.es)



Cuentas anuales Universidad de Murcia 2019



**Total importes correspondientes al año 2019**

**GRUPO 1 - ALTOS CARGOS**

	Nº perceptores		H	M	Importe	Hombres		Mujeres		S. Social	Hombres		Mujeres		Nomina+SS	Hombres		Mujeres	
	H	M				Importe	Hombres	Mujeres	Importe		Hombres	Mujeres	Importe	Hombres		Mujeres	Importe	Hombres	Mujeres
CS001 PRESIDENTE CONSEJO SOCIAL	1	0	0	0	638,84	0,00	0,00	0,00	0,00	0,00	0,00	0,00	0,00	0,00	638,84	0,00	0,00	0,00	0,00
	<b>1</b>	<b>0</b>	<b>0</b>	<b>0</b>	<b>638,84</b>	<b>0,00</b>	<b>0,00</b>	<b>0,00</b>	<b>0,00</b>	<b>0,00</b>	<b>0,00</b>	<b>0,00</b>	<b>0,00</b>	<b>0,00</b>	<b>638,84</b>	<b>0,00</b>	<b>0,00</b>	<b>0,00</b>	<b>0,00</b>

**GRUPO 2 - PERSONAL FUNCIONARIO**

2.1 PDI	Nº perceptores		H	M	Importe	Hombres		Mujeres		S. Social	Hombres		Mujeres		Nomina + SS	Hombres		Mujeres	
	H	M				Importe	Hombres	Mujeres	Importe		Hombres	Mujeres	Importe	Hombres		Mujeres	Importe	Hombres	Mujeres
DCA01 CATEDRATICOS DE UNIVERSIDAD	401	292	109	0	26.239.999,95	18.658.166,90	7.581.833,05	25.859,88	11.888,08	26.265.859,83	13.971,80	18.672.138,70	7.593.721,13	0,00					
DCA02 CATEDRATICOS DE ESCUELAS UNIVERSITARIAS	14	4	10	0	382.842,08	190.000,32	192.841,76	0,00	0,00	382.842,08	0,00	190.000,32	192.841,76	0,00					
DCA03 CATEDRATICOS DE UNIVERSIDAD VINCULADOS H.V.ARRIXACA	13	12	1	0	1.838.729,96	1.729.881,85	108.848,11	0,00	0,00	1.838.729,96	0,00	1.729.881,85	108.848,11	0,00					
DCA04 CATEDRATICOS DE UNIVERSIDAD VINCULADOS HOSP.GENERAL	4	3	1	0	385.980,65	269.434,66	116.545,99	11.888,08	0,00	397.868,73	11.888,08	281.322,74	116.545,99	0,00					
DCA09 CATEDRATICOS DE UNIVERSIDAD VINCULADOS	1	1	0	0	132.413,44	132.413,44	0,00	0,00	0,00	132.413,44	0,00	132.413,44	0,00	0,00					
DTI01 PROFESORES TITULARES DE UNIVERSIDAD	802	454	348	0	38.962.906,43	22.434.218,97	16.528.687,46	2.204.242,84	924.864,16	41.167.149,27	1.279.378,68	23.713.597,65	17.453.551,62	0,00					
DTI02 PROFESORES TITULARES DE ESCUELAS UNIVERSITARIAS	83	42	41	0	2.669.539,35	1.471.379,47	1.198.159,88	0,00	0,00	2.669.539,35	0,00	1.471.379,47	1.198.159,88	0,00					
DTI03 PROFESORES TITULARES DE UNIVERSIDAD VINCULADOS H.V.ARRIXA	14	8	6	0	1.154.285,75	674.322,91	479.962,84	46.590,46	22.250,27	1.200.876,21	24.340,19	698.663,10	502.213,11	0,00					
DTI04 PROFESORES TITULARES DE UNIVERSIDAD VINCULADOS HOSP.GENE	11	6	5	0	1.044.280,66	558.008,79	486.271,87	0,00	0,00	1.044.280,66	0,00	558.008,79	486.271,87	0,00					
DTI09 PROFESOR TITULAR DE UNIVERSIDAD VINCULADO H.U.M.M.	3	1	2	0	236.714,20	81.767,51	154.946,69	11.888,08	11.888,08	248.602,28	0,00	81.767,51	166.834,77	0,00					
DTI10 PROFESOR TITULAR DE UNIVERSIDAD VINCULADO HUSL	1	1	0	0	105.553,00	105.553,00	0,00	0,00	0,00	105.553,00	0,00	105.553,00	0,00	0,00					
	<b>1.347</b>	<b>824</b>	<b>523</b>	<b>0</b>	<b>73.153.245,47</b>	<b>46.305.147,82</b>	<b>26.848.097,65</b>	<b>2.300.469,34</b>	<b>1.329.578,75</b>	<b>75.453.714,81</b>	<b>1.329.578,75</b>	<b>47.634.726,57</b>	<b>27.818.988,24</b>	<b>0,00</b>					

**2.2 PAS**

	Nº perceptores		H	M	Importe	Hombres		Mujeres		S. Social	Hombres		Mujeres		Nomina + SS	Hombres		Mujeres	
	H	M				Importe	Hombres	Mujeres	Importe		Hombres	Mujeres	Importe	Hombres		Mujeres	Importe	Hombres	Mujeres
FADOC PROFESOR INSTITUTO	1	1	0	0	73.183,42	73.183,42	0,00	0,00	0,00	73.183,42	0,00	73.183,42	0,00	0,00					
FA001 TECNICOS DE GESTION DE LA UNIVERSIDAD DE MURCIA	18	10	8	0	1.016.463,77	601.744,71	414.719,06	157.341,53	64.084,65	1.173.805,30	93.256,88	695.001,59	478.803,71	0,00					
FA002 FACULTATIVOS DE ARCHIVOS, BIBLIOTECAS Y MUSEOS U.MURCI	11	1	10	0	447.931,92	59.843,80	388.088,12	87.107,36	74.655,25	535.039,28	12.452,11	72.295,91	462.743,37	0,00					
FA003 SUPERIOR DE SISTEMAS Y TECNOLOGIA DE LA INFORMACION U.	15	14	1	0	718.127,33	651.028,71	67.098,62	158.808,31	12.452,11	876.935,64	146.356,20	797.384,91	79.550,73	0,00					
FA004 TECNICOS DE GESTIÓN : AUDITORIA	5	3	2	0	197.971,27	160.479,80	37.491,47	50.559,98	11.614,97	248.531,25	38.945,01	199.424,81	49.106,44	0,00					
FA005 SUPERIOR DE SISTEMAS Y T.I.: ADMINISTRACIÓN ELECTRÓNICA	1	1	0	0	43.776,67	43.776,67	0,00	13.669,56	0,00	57.446,23	13.669,56	57.446,23	0,00	0,00					
FA006 SUPERIOR DE SISTEMA Y T.I.: TECNOLOGÍAS MULTIMEDIA	1	1	0	0	43.944,42	43.944,42	0,00	13.795,95	0,00	57.740,37	13.795,95	57.740,37	0,00	0,00					
FA012 E.S. FACULTATIVA: TRANSFERENCIA RESULTADOS INVESTIGACI	1	0	1	0	72.560,79	0,00	72.560,79	12.452,11	0,00	85.012,90	0,00	85.012,90	0,00	0,00					
FA014 E.S. FACULTATIVA: ANALISIS DE IMÁGENES	3	0	3	0	104.440,19	0,00	104.440,19	23.961,31	0,00	128.401,50	0,00	128.401,50	0,00	0,00					
FA015 E.S. FACULTATIVA: ANIMALES DE EXPERIMENTACIÓN	1	0	1	0	69.892,68	0,00	69.892,68	6.081,48	0,00	75.974,16	0,00	75.974,16	0,00	0,00					
FA017 E.S. FACULTATIVA: CIENCIAS DE LA INFORMACIÓN	1	1	0	0	1.221,64	1.221,64	0,00	0,00	0,00	1.221,64	0,00	1.221,64	0,00	0,00					



## Total importes correspondientes al año 2019

FA018	E.S. FACULTATIVA: CULTIVO DE TEJIDOS	1	0	1	67.636,45	0,00	67.636,45	9.910,88	0,00	9.910,88	77.547,33	0,00	77.547,33
FA019	E.S. FACULTATIVA: EDUCACIÓN FÍSICA	3	3	0	98.086,10	98.086,10	0,00	24.374,28	24.374,28	0,00	122.460,38	122.460,38	0,00
FA020	E.S. FACULTATIVA: EXPERIMENTACIÓN AGRÍCOLA Y FORESTAL	1	0	1	55.893,95	0,00	55.893,95	-5.336,66	0,00	-5.336,66	50.557,29	0,00	50.557,29
FA021	E.S. FACULTATIVA: EVALUACIÓN	2	2	0	95.640,87	95.640,87	0,00	22.522,84	22.522,84	0,00	118.163,71	118.163,71	0,00
FA022	E.S. FACULTATIVA: GESTIÓN CULTURAL	2	0	2	111.727,86	0,00	111.727,86	23.414,56	0,00	23.414,56	135.142,42	0,00	135.142,42
FA023	E.S. FACULTATIVA: GESTIÓN DE PROMOCIÓN EDUCATIVA	1	0	1	66.130,71	0,00	66.130,71	12.452,11	0,00	12.452,11	78.582,82	0,00	78.582,82
FA024	E.S. FACULTATIVA: INFORMACIÓN Y COMUNICACIÓN	2	1	1	125.570,99	66.237,44	59.333,55	22.909,32	10.457,21	12.452,11	148.480,31	76.694,65	71.785,66
FA025	E.S. FACULTATIVA: INGENIERÍA INDUSTRIAL	1	1	0	73.023,99	73.023,99	0,00	12.452,11	12.452,11	0,00	85.476,10	85.476,10	0,00
FA026	E.S. FACULTATIVA: INSTRUMENTACIÓN CIENTÍFICA	5	3	2	276.509,00	190.206,28	86.302,72	54.945,83	36.311,36	18.634,47	331.454,83	226.517,64	104.937,19
FA027	E.S. FACULTATIVA: INSTRUMENTACIÓN PSICOLÓGICA	1	1	0	57.228,35	57.228,35	0,00	12.452,11	12.452,11	0,00	69.680,46	69.680,46	0,00
FA028	E.S. FACULTATIVA: MEDICINA DEL TRABAJO	1	1	0	54.281,20	54.281,20	0,00	12.452,11	12.452,11	0,00	66.733,31	66.733,31	0,00
FA029	E.S. FACULTATIVA: MEDICINA DEL DEPORTE	1	1	0	59.384,35	59.384,35	0,00	12.452,11	12.452,11	0,00	71.836,46	71.836,46	0,00
FA030	E.S. FACULTATIVA: MICROSCOPIA	1	0	1	67.410,69	0,00	67.410,69	12.452,11	0,00	12.452,11	79.862,80	0,00	79.862,80
FA031	E.S. FACULTATIVA: RECURSOS AUDIOVISUALES	1	1	0	47.530,17	47.530,17	0,00	9.713,96	9.713,96	0,00	57.244,13	57.244,13	0,00
FA032	E.S. FACULTATIVA: RADIOPROTECCIÓN Y RESIDUOS	1	0	1	58.848,66	0,00	58.848,66	12.452,11	0,00	12.452,11	71.300,77	0,00	71.300,77
FA033	E.S. FACULTATIVA: VETERINARIA	1	1	0	44.040,30	44.040,30	0,00	11.490,85	11.490,85	0,00	55.531,15	55.531,15	0,00
FA034	E.S. FACULTATIVA: BIOLOGÍA MOLECULAR	3	2	1	144.336,37	101.501,23	42.835,14	37.186,32	23.845,61	13.340,71	181.522,69	125.346,84	56.175,85
FA035	E.S. FACULTATIVA: IDIOMAS ESPAÑOL PARA EXTRANJEROS	9	2	7	109.635,32	38.129,88	71.505,44	30.676,55	12.503,35	18.173,20	140.311,87	50.633,23	89.678,64
FA036	E.S. FACULTATIVA: IDIOMAS INGLÉS	16	6	10	286.726,76	146.815,02	139.911,74	89.318,46	44.810,51	44.507,95	376.045,22	191.625,53	184.419,69
FA037	E.S. FACULTATIVA: IDIOMAS FRANCÉS	3	0	3	44.958,80	0,00	44.958,80	12.854,40	0,00	12.854,40	57.813,20	0,00	57.813,20
FA038	E.S. FACULTATIVA: IDIOMAS ALEMÁN	2	1	1	38.922,57	38.643,34	279,23	12.004,81	12.004,81	0,00	50.927,38	50.648,15	279,23
FA039	E.S. FACULTATIVA: IDIOMAS ITALIANO	3	1	2	78.026,31	38.337,73	39.688,58	16.622,28	5.184,60	11.437,68	94.648,59	43.522,33	51.126,26
FA040	E.S. FACULTATIVA: ORIENTACIÓN PROFESIONAL	3	1	2	125.547,46	41.991,34	83.556,12	39.367,33	13.417,12	25.950,21	164.914,79	55.408,46	109.506,33
FA041	FACULTATIVOS: PSICOLOGÍA	1	1	0	39.265,60	39.265,60	0,00	12.649,39	12.649,39	0,00	51.914,99	51.914,99	0,00
FA042	E.S. FACULTATIVA: INFORMACIÓN UNIVERSITARIA	1	1	0	65.567,47	65.567,47	0,00	12.452,11	12.452,11	0,00	78.019,58	78.019,58	0,00
FA043	E.S. FACULTATIVA: ESTADÍSTICA	3	2	1	80.609,93	44.688,88	35.921,05	25.469,22	14.309,60	11.159,62	106.079,15	58.998,48	47.080,67
FA044	E.S. FACULTATIVA: SOCIOLOGÍA	1	0	1	42.041,52	0,00	42.041,52	13.060,54	0,00	13.060,54	55.102,06	0,00	55.102,06
FA046	E.S. FACULTATIVA: ACUARILOGÍA	1	1	0	42.191,16	42.191,16	0,00	10.873,85	10.873,85	0,00	53.065,01	53.065,01	0,00
FA049	E.S. FACULTATIVA: ADMINISTRACIÓN ELECTRON. Y PROT. DE DA	1	1	0	34.597,28	34.597,28	0,00	12.236,75	12.236,75	0,00	46.834,03	46.834,03	0,00
FA053	E.S. FACULTATIVA: TECNOLOGÍAS PARA LA FORMACIÓN	2	1	1	73.584,66	36.570,61	37.014,05	22.892,62	11.409,41	11.483,21	96.477,28	47.980,02	48.497,26
FA055	E.S. FACULTATIVA: VETERINARIO/A ANIMALES DE EXPERIMENTA	1	0	1	44.930,09	0,00	44.930,09	-9.566,30	0,00	-9.566,30	35.363,79	0,00	35.363,79



UNIVERSIDAD DE  
MURCIA

## Cuentas anuales Universidad de Murcia 2019

## Total importes correspondientes al año 2019

FA056	E.S. FACULTATIVA: ORIENTACIÓN EDUCATIVA	3	1	2	83.810,87	35.503,86	48.307,01	26.200,25	11.263,13	14.937,12	110.011,12	46.766,99	63.244,13
FA061	E.S. FACULTATIVA: GESTIÓN DE LA INVESTIGACIÓN	1	0	1	65.511,50	0,00	65.511,50	10.449,59	0,00	10.449,59	75.961,09	0,00	75.961,09
FA202	FACULTATIVOS DE ARCHIVOS Y BIBLIOTECAS ( A.ESTADO)	1	0	1	889,46	0,00	889,46	0,00	0,00	0,00	889,46	0,00	889,46
FA301	SUPERIOR DE ADMINISTRADORES ( C.A.R.M.)	3	2	1	235.587,56	162.044,27	73.543,29	37.356,33	24.904,22	12.452,11	272.943,89	186.948,49	85.995,40
FA302	FACULTATIVOS ( C.A.R.M.)	1	1	0	57.021,19	57.021,19	0,00	11.024,55	11.024,55	0,00	68.045,74	68.045,74	0,00
FA303	ARQUITECTO SUPERIOR (C.A.R.M.)	1	1	0	61.294,71	61.294,71	0,00	12.452,11	12.452,11	0,00	73.746,82	73.746,82	0,00
FA401	TECNICO (A...LOCAL)	1	1	0	1.455,16	1.455,16	0,00	0,00	0,00	0,00	1.455,16	1.455,16	0,00
FB001	GESTION UNIVERSITARIA DE LA UNIVERSIDAD DE MURCIA	64	36	28	3.096.983,33	1.685.805,53	1.411.177,80	639.219,04	339.631,35	299.587,69	3.736.202,37	2.025.436,88	1.710.765,49
FB002	AYUDANTES DE ARCHIVOS, BIBLIOTECAS Y MUSEOS U. MURCIA	25	4	21	928.788,17	158.699,58	770.088,59	186.915,37	26.858,23	160.057,14	1.115.703,54	185.557,81	930.145,73
FB003	GESTION DE SISTEMAS DE INFORMÁTICA DE LA U. DE MURCIA	45	33	12	1.756.210,63	1.292.390,00	463.820,63	455.443,56	334.774,27	120.669,29	2.211.654,19	1.627.164,27	584.489,92
FB004	G. SIST. DE INFORMÁTICA: TECN. EN METODOLOGIAS DIR. PROYE	1	0	1	42.351,11	0,00	42.351,11	13.171,87	0,00	13.171,87	55.522,98	0,00	55.522,98
FB005	GESTIÓN: AUDITORIA Y CONTABILIDAD	2	0	2	33.975,91	0,00	33.975,91	10.493,44	0,00	10.493,44	44.469,35	0,00	44.469,35
FB010	DIPLOMADOS: RELAC. INTERNACIONALES	21	5	16	748.505,85	160.909,05	587.596,80	203.116,20	48.887,41	154.228,79	951.622,05	209.796,46	741.825,59
FB011	DIPLOMADOS: RELACIONES INSTITUCIONALES	3	0	3	120.486,86	0,00	120.486,86	29.416,75	0,00	29.416,75	149.903,61	0,00	149.903,61
FB012	DIPLOMADOS: TRANSF.RESULTADOS INVESTIGACION	5	1	4	213.702,94	36.716,19	176.986,75	57.996,21	11.613,85	46.382,36	271.699,15	48.330,04	223.369,11
FB013	DIPLOMADOS: INFORMACION UNIVERSITARIA	8	3	5	239.546,72	122.745,20	116.801,52	64.507,97	32.402,16	32.105,81	304.054,69	155.147,36	148.907,33
FB016	DIPLOMADOS: ARQUITECTURA TÉCNICA	1	1	0	62.378,27	62.378,27	0,00	9.300,98	9.300,98	0,00	71.679,25	71.679,25	0,00
FB018	DIPLOMADOS: CULTIVO DE TEJIDOS	1	1	0	50.065,37	50.065,37	0,00	12.174,54	12.174,54	0,00	62.239,91	62.239,91	0,00
FB019	DIPLOMADOS: GESTION ACTIV. E INSTAL. DEPORT	2	2	0	93.777,46	93.777,46	0,00	23.140,19	23.140,19	0,00	116.917,65	116.917,65	0,00
FB025	DIPLOMADOS: INGENIERIA TÉCNICA INDUSTRIAL	1	1	0	64.387,49	64.387,49	0,00	12.452,11	12.452,11	0,00	76.839,60	76.839,60	0,00
FB026	DIPLOMADOS: INSTRUMENTACIÓN CIENTÍFICA	1	0	1	41.952,12	0,00	41.952,12	10.652,99	0,00	10.652,99	52.605,11	0,00	52.605,11
FB028	DIPLOMADOS: A.TSDUE DE EMPRESA	1	1	0	50.384,72	50.384,72	0,00	-2.002,12	-2.002,12	0,00	48.382,60	48.382,60	0,00
FB030	DIPLOMADOS: MICROSCOPIA	1	0	1	50.086,70	0,00	50.086,70	10.845,39	0,00	10.845,39	60.932,09	0,00	60.932,09
FB034	DIPLOMADOS: ALIMENTACIÓN Y RESTAURACIÓN	1	1	0	61.322,43	61.322,43	0,00	12.452,12	12.452,12	0,00	73.774,55	73.774,55	0,00
FB035	DIPLOMADOS: D.U.E. EN DEPORTE	1	0	1	38.032,61	0,00	38.032,61	11.880,24	0,00	11.880,24	49.912,85	0,00	49.912,85
FB036	DIPLOMADOS: GESTION DE ASUNTOS SOCIALES	1	0	1	65.545,67	0,00	65.545,67	12.452,11	0,00	12.452,11	77.997,78	0,00	77.997,78
FB037	DIPLOMADOS: GESTION DE LA INVESTIGACIÓN	16	1	15	565.118,24	34.426,65	530.691,59	144.138,28	9.425,85	134.712,43	709.256,52	43.852,50	665.404,02
FB039	DIPLOMADOS: TALLERES DE ELECTRÓNICA	1	1	0	40.704,20	40.704,20	0,00	10.386,10	10.386,10	0,00	51.090,30	51.090,30	0,00
FB040	DIPLOMADOS: PREVENCIÓN RIESGOS LABORALES	2	2	0	99.897,69	99.897,69	0,00	16.563,90	16.563,90	0,00	116.461,59	116.461,59	0,00
FB041	DIPLOMADOS: PROTOCOLO Y COMUNICACIÓN	1	1	0	55.239,67	55.239,67	0,00	12.452,11	12.452,11	0,00	67.691,78	67.691,78	0,00
FB042	DIPLOMADOS: GESTION DE IDIOMAS	1	0	1	39.101,14	0,00	39.101,14	12.123,60	0,00	12.123,60	51.224,74	0,00	51.224,74



Cuentas anuales Universidad de Murcia 2019



**Total importes correspondientes al año 2019**

FB043	DIPLOMADOS: PUBLICACIONES	3	1	2	140.040,77	59.034,87	81.005,90	32.037,05	12.452,11	19.584,94	172.077,82	71.486,98	100.590,84
FB044	DIPLOMADOS: INTERCAMBIO CIENTIFICO	1	0	1	40.577,46	0,00	40.577,46	-2.762,54	0,00	-2.762,54	37.814,92	0,00	37.814,92
FB046	DIPLOMADOS: PROYECCION SOCIAL Y VOLUNTARIADO	1	0	1	32.820,92	0,00	32.820,92	10.189,86	0,00	10.189,86	43.010,78	0,00	43.010,78
FB047	DIPLOMADOS: GESTION DE LA CALIDAD	3	0	3	88.461,69	0,00	88.461,69	30.143,28	0,00	30.143,28	118.604,97	0,00	118.604,97
FB048	DIPLOMADOS: PLANIFICACION ESTRATEGICA INNOVACCION Y PI	3	1	2	97.984,71	32.263,82	65.720,89	30.892,91	10.411,11	20.481,80	128.877,62	42.674,93	86.202,69
FB049	DIPLOMADOS: DOCUMENTALISTA	1	0	1	36.921,57	0,00	36.921,57	11.442,37	0,00	11.442,37	48.363,94	0,00	48.363,94
FB050	DIPLOMADOS: PROSPECTOR DE EMPLEO Y PRACTICAS	1	1	0	37.493,05	37.493,05	0,00	12.302,27	12.302,27	0,00	49.795,32	49.795,32	0,00
FB201	GESTION (A.ESTADO)	2	2	0	27.613,15	27.613,15	0,00	0,00	0,00	0,00	27.613,15	27.613,15	0,00
FB702	AYUDANTE DE ARCHIVOS Y BIBLIOTECAS (U.COMPLUTENSE)	1	0	1	38.209,64	0,00	38.209,64	10.175,31	0,00	10.175,31	48.384,95	0,00	48.384,95
FC001	ADMINISTRATIVA UNIVERSIDAD DE MURCIA	462	111	351	13.852.994,95	3.384.742,46	10.468.252,49	3.409.194,69	852.748,07	2.556.446,62	17.262.189,64	4.237.490,53	13.024.699,11
FC002	AUXILIARES DE ARCHIVOS Y BIBLIOTECAS U.MURCIA	79	27	52	2.416.545,32	852.196,08	1.564.349,24	555.483,41	209.941,68	345.541,73	2.972.028,73	1.062.137,76	1.909.890,97
FC003	TÉCNICOS AUXILIARES DE INFORMÁTICA	17	14	3	461.942,54	375.819,96	86.122,58	130.074,22	112.806,26	17.267,96	592.016,76	488.626,22	103.390,54
FC014	TÉCNICOS ESPECIALISTAS: ANÁLISIS DE IMÁGENES	1	1	0	422,18	422,18	0,00	0,00	0,00	0,00	422,18	422,18	0,00
FC015	TÉCNICOS ESPECIALISTAS: ANIMALES DE EXPERIMENTACIÓN	10	6	4	297.895,66	206.498,35	91.397,31	75.853,34	46.481,56	29.371,78	373.749,00	252.979,91	120.769,09
FC016	TÉCNICOS ESPECIALISTAS: NECROPSIAS	1	1	0	19.376,64	19.376,64	0,00	-9.913,58	-9.913,58	0,00	9.463,06	9.463,06	0,00
FC017	TÉCNICOS ESPECIALISTAS: GRANDES ANIMALES	1	1	0	32.078,24	32.078,24	0,00	8.319,47	8.319,47	0,00	40.397,71	40.397,71	0,00
FC018	TÉCNICOS ESPECIALISTAS: CULTIVO DE TEJIDOS	5	0	5	132.148,62	0,00	132.148,62	36.996,12	0,00	36.996,12	169.144,74	0,00	169.144,74
FC019	TÉCNICOS ESPECIALISTAS: ACTIVIDADES E INSTAL. DEPORTIVAS	1	1	0	37.832,65	37.832,65	0,00	9.174,06	9.174,06	0,00	47.006,71	47.006,71	0,00
FC020	TÉCNICOS ESPECIALISTAS: EXPERIENCIAS AGRÍCOLAS Y FOREST.	2	1	1	53.470,58	38.975,34	14.495,24	13.517,64	9.806,40	3.711,24	66.988,22	48.781,74	18.206,48
FC026	TÉCNICOS ESPECIALISTAS: INSTRUMENTACIÓN CIENTÍFICA	6	1	5	215.251,28	38.420,37	176.830,91	53.873,70	9.629,36	44.244,34	269.124,98	48.049,73	221.075,25
FC027	TÉCNICOS ESPECIALISTAS: INSTRUMENTACIÓN PSICOLÓGICA	3	2	1	96.252,25	60.220,62	36.031,63	26.217,74	17.090,22	9.127,52	122.469,99	77.310,84	45.159,15
FC030	TÉCNICOS ESPECIALISTAS: MICROSCOPIA	1	1	0	45.242,21	45.242,21	0,00	11.311,67	11.311,67	0,00	56.553,88	56.553,88	0,00
FC031	TÉCNICOS ESPECIALISTAS: MEDIOS AUDIOVISUALES	4	4	0	107.331,71	107.331,71	0,00	33.453,06	33.453,06	0,00	140.784,77	140.784,77	0,00
FC032	TÉCNICOS ESPECIALISTAS: RADIODIAGNÓSTICO Y RESIDUOS	2	2	0	76.949,20	76.949,20	0,00	20.823,10	20.823,10	0,00	97.772,30	97.772,30	0,00
FC034	TÉCNICOS ESPECIALISTAS: COMEDORES	4	0	4	65.425,88	0,00	65.425,88	22.471,73	0,00	22.471,73	87.897,61	0,00	87.897,61
FC039	TÉCNICOS ESPECIALISTAS: TALLER DE ELECTRONICA	1	1	0	29.674,16	29.674,16	0,00	9.267,76	9.267,76	0,00	38.941,92	38.941,92	0,00
FC040	TÉCNICOS ESPECIALISTAS: PREVENCIÓN RIESGOS LABORALES	1	1	0	34.407,89	34.407,89	0,00	7.240,48	7.240,48	0,00	41.648,37	41.648,37	0,00
FC041	TÉCNICOS ESPECIALISTAS: ALMACEN	1	1	0	42.809,67	42.809,67	0,00	10.330,19	10.330,19	0,00	53.139,86	53.139,86	0,00
FC042	TÉCNICOS ESPECIALISTAS: CABLES	5	5	0	223.868,61	223.868,61	0,00	65.344,42	65.344,42	0,00	289.213,03	289.213,03	0,00
FC043	TÉCNICOS ESPECIALISTAS: CONDUCTORES	5	5	0	208.846,14	208.846,14	0,00	57.390,45	57.390,45	0,00	266.236,59	266.236,59	0,00
FC044	TÉCNICOS ESPECIALISTAS: CORREOS	4	4	0	155.661,33	155.661,33	0,00	33.000,24	33.000,24	0,00	188.661,57	188.661,57	0,00



## Cuentas anuales Universidad de Murcia 2019

## Total importes correspondientes al año 2019

FC045	TÉCNICOS ESPECIALISTAS: DELINEACIÓN, PROYECCIÓN Y DISEÑO	1	1	0	42.258,49	42.258,49	42.258,49	0,00	10.356,20	10.356,20	0,00	52.614,69	52.614,69	0,00
FC046	TÉCNICOS ESPECIALISTAS: ELEMENTOS DE EDIFICACIÓN	8	8	0	326.230,10	326.230,10	326.230,10	0,00	91.097,41	91.097,41	0,00	417.327,51	417.327,51	0,00
FC047	TÉCNICOS ESPECIALISTAS: FLUIDOS	6	6	0	267.595,40	267.595,40	267.595,40	0,00	52.859,66	52.859,66	0,00	320.455,06	320.455,06	0,00
FC048	TÉCNICOS ESPECIALISTAS: LABORATORIOS DE DISECCIÓN	7	3	4	171.965,16	90.489,50	171.965,16	81.475,66	19.311,11	-2.852,34	22.163,45	191.276,27	87.637,16	103.639,11
FC050	TÉCNICOS ESPECIALISTAS: PUBLICACIONES	1	1	0	40.250,39	40.250,39	40.250,39	0,00	9.927,07	9.927,07	0,00	50.177,46	50.177,46	0,00
FC051	TÉCNICOS ESPECIALISTAS: TRANSPORTE	1	1	0	52.200,48	52.200,48	52.200,48	0,00	5.539,94	5.539,94	0,00	57.740,42	57.740,42	0,00
FC052	TÉCNICOS ESPECIALISTAS: TRATAMIENTO DEL VIDRIO	2	1	1	72.187,44	41.678,68	72.187,44	30.508,76	15.039,31	5.721,59	9.317,72	87.226,75	47.400,27	39.826,48
FC053	TÉCNICOS ESPECIALISTAS: LABORATORIOS DE QUÍMICA	14	6	8	349.527,47	162.993,42	349.527,47	186.534,05	89.194,10	42.755,83	46.438,27	438.721,57	205.749,25	232.972,32
FC054	TÉCNICOS ESPECIALISTAS: LABORATORIOS DE BIOLOGÍA	14	6	8	421.289,77	196.791,03	421.289,77	224.498,74	94.571,44	38.053,69	56.517,75	515.861,21	234.844,72	281.016,49
FC055	TÉCNICOS ESPECIALISTAS: LABORATORIOS SOCIO-SANITARIOS	18	5	13	575.550,94	183.102,88	575.550,94	392.448,06	118.214,11	39.137,64	79.076,47	693.765,05	222.240,52	471.524,53
FC056	TÉCNICOS ESPECIALISTAS: PATOLOGÍA CLÍNICA VETERINARIA	20	11	9	609.525,30	370.016,34	609.525,30	239.508,96	175.743,58	109.915,29	65.828,29	785.268,88	479.931,63	305.337,25
FC059	TÉCNICOS ESPECIALISTAS: FABRICACIÓN MECÁNICA	3	3	0	115.644,06	115.644,06	115.644,06	0,00	28.962,97	28.962,97	0,00	144.607,03	144.607,03	0,00
FC060	TÉCNICOS ESPECIALISTAS: LABORATORIOS DE MEDICINA	5	4	1	182.432,22	154.229,85	182.432,22	28.202,37	44.341,01	35.559,26	8.781,75	226.773,23	189.789,11	36.984,12
FC061	TÉCNICOS ESPECIALISTAS: BIOLOGÍA MOLECULAR	3	1	2	92.271,26	30.976,90	92.271,26	61.294,36	22.875,09	9.559,19	13.315,90	115.146,35	40.536,09	74.610,26
FC062	TÉCNICOS ESPECIALISTAS: TELEFONÍA	5	0	5	61.878,16	0,00	61.878,16	0,00	15.361,75	0,00	15.361,75	77.239,91	0,00	77.239,91
FC064	TÉCNICOS ESPECIALISTAS: PROMOCIÓN PARTICIPACIÓN ESTUDIANTIL	1	1	0	20.696,08	20.696,08	20.696,08	0,00	3.535,77	3.535,77	0,00	24.231,85	24.231,85	0,00
FC065	TÉCNICOS ESPECIALISTAS: PROTOCOLO Y COMUNICACIÓN	1	0	1	34.610,18	0,00	34.610,18	0,00	6.008,23	0,00	6.008,23	40.618,41	0,00	40.618,41
FC067	TÉCNICOS ESPECIALISTAS: REPROGRAFÍA	1	1	0	35.327,18	35.327,18	35.327,18	0,00	6.266,48	6.266,48	0,00	41.593,66	41.593,66	0,00
FC068	TÉCNICOS ESPECIALISTAS: MUSEOS	2	0	2	55.603,02	0,00	55.603,02	0,00	17.283,87	0,00	17.283,87	72.886,89	0,00	72.886,89
FC069	TÉCNICOS ESPECIALISTAS: CULTURA	1	0	1	28.324,98	0,00	28.324,98	0,00	8.807,45	0,00	8.807,45	37.132,43	0,00	37.132,43
FC070	TÉCNICOS ESPECIALISTAS: PROMOCIÓN EDUCATIVA	2	0	2	59.805,03	0,00	59.805,03	0,00	18.698,77	0,00	18.698,77	78.503,80	0,00	78.503,80
FC073	TÉCNICOS ESPECIALISTAS: PROCESOS	1	1	0	26.458,30	26.458,30	26.458,30	0,00	8.219,09	8.219,09	0,00	34.677,39	34.677,39	0,00
FC074	TÉCNICOS ESPECIALISTAS: ADM. ACTIVID. SOCIO-CULTURALES	3	1	2	59.021,45	248,85	58.772,60	18.186,86	18.186,86	0,00	18.186,86	77.208,31	248,85	76.959,46
FC075	TÉCNICOS ESPECIALISTAS: GOBERNANTA	1	0	1	38.305,80	0,00	38.305,80	0,00	10.293,77	0,00	10.293,77	48.599,57	0,00	48.599,57
FC077	TECN. ESPECIALISTAS: COMUNICA. Y DIFUSIÓN DE INV. Y TRANSFERENCIA	2	1	1	33.070,25	218,24	32.852,01	10.865,95	10.865,95	0,00	10.865,95	43.936,20	218,24	43.717,96
FC078	TECN. ESPECIALISTAS: INVESTIGACIÓN Y TRANSFERENCIA	12	4	8	234.433,86	96.570,78	137.863,08	72.414,53	29.545,88	42.868,65	24.008,76	173.826,28	126.116,66	180.731,73
FC101	ADMINISTRATIVO (O AUTONOMOS)	5	1	4	149.817,52	753,60	149.063,92	24.008,76	0,00	0,00	24.008,76	173.826,28	753,60	173.072,68
FC201	ADMINISTRATIVO (A ESTADO)	4	0	4	126.390,22	0,00	126.390,22	0,00	0,00	0,00	0,00	126.390,22	0,00	126.390,22
FC705	ESCALA ADMINISTRATIVA UPCT	2	0	2	58.324,10	0,00	58.324,10	0,00	15.339,73	0,00	15.339,73	73.663,83	0,00	73.663,83
FD001	AUXILIARES ADMINISTRATIVOS UNIVERSIDAD DE MURCIA	16	3	13	274.360,02	68.850,92	205.509,10	61.681,99	5.690,76	55.991,23	336.042,01	74.541,68	261.500,33	261.500,33
FD002	TECNICOS AUXILIARES: BIBLIOTECAS	1	1	0	26.106,21	26.106,21	26.106,21	0,00	8.331,84	8.331,84	0,00	34.438,05	34.438,05	0,00

Cuentas anuales Universidad de Murcia 2019



Total importes correspondientes al año 2019

FD016	TECNICOS AUXILIARES: NECROPSIAS	1	1	0	29.033,21	29.033,21	0,00	9.182,65	9.182,65	0,00	38.215,86	38.215,86	0,00
FD038	TÉCNICOS AUXILIARES: LABORATORIOS	4	1	3	101.800,34	25.369,43	76.430,91	29.154,14	7.873,69	21.280,45	130.954,48	33.243,12	97.711,36
FD044	TÉCNICOS AUXILIARES: CORREOS	1	0	1	29.146,90	0,00	29.146,90	9.056,24	0,00	9.056,24	38.203,14	0,00	38.203,14
FD048	TÉCNICOS AUXILIARES: LABORATORIOS DE DISECCIÓN	2	2	0	67.058,56	67.058,56	0,00	18.726,01	18.726,01	0,00	85.784,57	85.784,57	0,00
FD050	TECNICOS AUXILIARES: PUBLICACIONES	3	2	1	69.568,69	46.336,61	23.232,08	21.687,52	14.481,28	7.206,24	91.256,21	60.817,89	30.438,32
FD051	TECNICOS AUXILIARES: ALMACEN DE PUBLICACIONES	2	2	0	50.911,58	50.911,58	0,00	14.298,06	14.298,06	0,00	65.209,64	65.209,64	0,00
FD058	TÉCNICOS AUXILIARES: TELEFONIA	1	1	0	30.142,00	30.142,00	0,00	8.942,01	8.942,01	0,00	39.084,01	39.084,01	0,00
FD081	TÉCNICOS AUXILIARES: CARPINTERIA Y CERRAJERÍA (A EXTINGU)	2	2	0	59.377,54	59.377,54	0,00	15.517,70	15.517,70	0,00	74.895,24	74.895,24	0,00
FD085	TÉC. AUX.: CONTROL DE ACCESOS	16	15	1	490.176,39	463.744,78	26.431,61	112.476,39	104.242,66	8.233,73	602.652,78	567.987,44	34.665,34
FD093	TECNICOS AUXILIARES: ELEMENTOS EDIFICACION	1	1	0	25.092,38	25.092,38	0,00	7.498,45	7.498,45	0,00	32.590,83	32.590,83	0,00
FD097	TEC. AUX.: AUXILIAR DE SERVICIOS	176	82	94	4.571.174,17	2.217.171,01	2.354.003,16	1.111.162,29	570.686,95	540.475,34	5.682.336,46	2.787.857,96	2.894.478,50
FD098	TEC. AUX.: MOZOS	10	3	7	320.152,61	100.228,55	219.924,06	81.607,34	25.003,00	56.604,34	401.759,95	125.231,55	276.528,40
FD099	TEC. AUX.: LIMPIEZA	1	0	1	33.827,60	0,00	33.827,60	2.379,66	0,00	2.379,66	36.207,26	0,00	36.207,26
FE002	SUBALTERNOS: AUXILIAR DE SERVICIOS	2	0	2	59.553,08	0,00	59.553,08	8.338,45	0,00	8.338,45	67.891,53	0,00	67.891,53
FE005	ET SUBALTERNOS: ANIMALES EXPERIMENTACIÓN PRIMATES NO	1	0	1	35.416,32	0,00	35.416,32	11.017,01	0,00	11.017,01	46.433,33	0,00	46.433,33
FE101	SUBALTERNO (O.AUTONOMOS)	1	1	0	24.927,83	24.927,83	0,00	6.287,59	6.287,59	0,00	31.215,42	31.215,42	0,00
<b>1.369</b>	<b>546</b>	<b>823</b>	<b>1.346</b>	<b>1.346</b>	<b>44.248.885,50</b>	<b>19.093.210,31</b>	<b>25.155.675,19</b>	<b>10.454.276,10</b>	<b>4.529.342,45</b>	<b>5.924.933,65</b>	<b>54.703.161,60</b>	<b>23.622.552,76</b>	<b>31.080.608,84</b>
<b>2.716</b>	<b>1.370</b>	<b>1.346</b>	<b>1.346</b>	<b>117.402.130,97</b>	<b>65.398.358,13</b>	<b>52.003.772,84</b>	<b>12.754.745,44</b>	<b>5.858.921,20</b>	<b>6.895.824,24</b>	<b>130.156.876,41</b>	<b>71.257.279,33</b>	<b>58.899.597,08</b>	<b>58.899.597,08</b>

TOTALES PERSONAL FUNCIONARIO

Cuentas anuales Universidad de Murcia 2019



**Total importes correspondientes al año 2019**

**GRUPO 3 - PERSONAL LABORAL**

	Nº perceptores		H	M	Importe	Hombres		Mujeres		S. Social	Hombres		Mujeres		Nomina + SS	Hombres		Mujeres		
	H	M				Hombres	Mujeres	Hombres	Mujeres		Hombres	Mujeres	Hombres	Mujeres						
<b>3.1 PDI</b>																				
DAL01 ASOCIADO CIENCIAS DE LA SALUD	400	245	155	1.185.262,82	710.986,09	474.276,73	295.852,42	174.652,93	121.199,49	1.481.115,24	885.639,02	595.476,22								
DAL12 ASOCIADO A TIEMPO PARCIAL	1.204	661	543	6.261.017,82	3.387.444,75	2.873.573,07	1.677.369,10	845.026,48	832.342,62	7.938.386,92	4.232.471,23	3.705.915,69								
DCDV3 PROFESOR CONTRATADO DOCTOR TIPO A (VINCLADO)	17	12	5	1.189.156,14	824.754,08	364.402,06	201.534,47	131.193,11	70.341,36	1.390.690,61	955.947,19	434.743,42								
DCD01 PROFESOR CONTRATADO DOCTOR TIPO A (DEI)	300	126	174	10.641.104,97	4.256.295,91	6.384.809,06	3.227.440,48	1.301.857,95	1.925.582,53	13.868.545,45	5.558.153,86	8.310.391,59								
DCD03 PROFESOR CONTRATADO DOCTOR TIPO A (DYPI)	3	2	1	135.182,16	83.107,24	52.074,92	41.907,62	26.689,48	15.218,14	177.089,78	109.796,72	67.293,06								
DCL01 PROFESOR COLABORADOR (DIPLOMADO)	2	2	0	85.683,08	85.683,08	0,00	26.170,73	26.170,73	0,00	111.853,81	111.853,81	0,00								
DCL02 PROFESOR COLABORADOR (LICENCIADO)	10	6	4	398.144,21	266.028,31	132.115,90	124.625,44	83.065,67	41.559,77	522.769,65	349.093,98	173.675,67								
DSU01 PROFESOR CONTRATADO PARA SUSTITUCIONES	97	40	57	493.951,74	266.970,28	226.981,46	153.296,86	80.352,17	72.944,69	647.248,60	347.322,45	299.926,15								
DSU02 PROFESOR EN ACUMULACIÓN TAREAS (ART. 25.3 CC)	9	2	7	8.454,38	1.697,19	6.757,19	3.505,98	917,14	2.588,84	11.960,36	2.614,33	9.346,03								
DYD01 PROFESOR AYUDANTE DOCTOR	80	37	43	1.459.482,39	738.773,77	720.708,62	493.146,85	252.003,50	241.143,35	1.952.629,24	990.777,27	961.851,97								
DYLV1 AYUDANTE CON PUESTO ASISTENCIAL	1	0	1	352,67	0,00	352,67	0,00	0,00	0,00	352,67	0,00	352,67								
DYLO1 AYUDANTE	3	0	3	1.281,24	0,00	1.281,24	0,00	0,00	0,00	1.281,24	0,00	1.281,24								
<b>2.126 1.133 993 21.859.073,62 10.621.740,70 11.237.332,92 6.244.849,95 2.921.929,16 3.322.920,79 28.103.923,57 13.543.669,86 14.560.253,71</b>																				

**3.2 PAS**

	Nº perceptores		H	M	Importe	Hombres		Mujeres		S. Social	Hombres		Mujeres		Nomina + SS	Hombres		Mujeres		
	H	M				Hombres	Mujeres	Hombres	Mujeres		Hombres	Mujeres	Hombres	Mujeres						
L1001 ANALISTA	2	1	1	507,43	324,90	182,53	0,00	0,00	0,00	507,43	324,90	507,43								
L1004 TIT. SUP. CIENCIAS INFORMACION	2	0	2	70.483,74	0,00	70.483,74	22.960,68	0,00	22.960,68	93.444,42	0,00	93.444,42								
L1005 TITULADO SUPERIOR	6	2	4	42.535,51	299,63	42.235,88	16.052,07	0,00	16.052,07	58.587,58	299,63	58.587,58								
L1015 TITULADO SUP. ESP.: TRANSFERENCIA RESULTADOS INVESTIGAC	1	0	1	34.848,54	0,00	34.848,54	10.895,01	0,00	10.895,01	45.743,55	0,00	45.743,55								
L2003 DIPLOMADO UNIVERSITARIO	1	0	1	25.725,32	0,00	25.725,32	2.030,72	0,00	2.030,72	27.756,04	0,00	27.756,04								
L2019 TIT. GRADO MEDIO INVESTIGACION	1	0	1	30.749,94	0,00	30.749,94	9.685,29	0,00	9.685,29	40.435,23	0,00	40.435,23								
L3011 TEC. ESPECIALISTA EN ELECTRONICA	1	1	0	102,21	102,21	0,00	0,00	0,00	0,00	102,21	102,21	102,21								
L3016 TEC. ESPECIALISTA DE LABORATORIO	1	1	0	40.451,43	40.451,43	0,00	11.954,41	11.954,41	0,00	52.405,84	52.405,84	52.405,84								
L3026 TEC. ESPECIALISTA	5	3	2	132.516,77	91.241,92	41.274,85	29.706,82	28.287,29	1.419,53	162.223,59	119.529,21	162.223,59								
L3036 TEC. ESPECIALISTA EN FLUIDOS	1	1	0	22.353,96	22.353,96	0,00	10.371,56	10.371,56	0,00	32.725,52	32.725,52	32.725,52								
L4030 OFICIAL ADMINISTRATIVO (A EXT)	1	0	1	29.828,22	0,00	29.828,22	5.361,36	0,00	5.361,36	35.189,58	0,00	35.189,58								
L4038 OFICIAL DE LIMPIEZA	2	0	2	42.100,74	0,00	42.100,74	-3.812,16	0,00	-3.812,16	38.288,58	0,00	38.288,58								
L4039 OFICIAL DE AUXILIAR DE SERVICIOS	18	4	14	470.129,20	97.250,83	372.878,37	97.697,34	28.843,80	68.853,54	567.826,54	126.094,63	567.826,54								

Cuentas anuales Universidad de Murcia 2019



Total importes correspondientes al año 2019

L5018	PERSONAL DE LIMPIEZA	1	0	1	27.051,54	0,00	27.051,54	6.678,39	0,00	6.678,39	33.729,93	0,00	33.729,93
L5019	MOZOS	1	0	1	356,23	0,00	356,23	0,00	0,00	0,00	356,23	0,00	356,23
L5020	AUXILIAR DE SERVICIOS	2	2	0	57.870,18	57.870,18	0,00	9.663,91	9.663,91	0,00	67.534,09	67.534,09	67.534,09
L5021	CONTROL DE ACCESOS	1	1	0	124,07	124,07	0,00	0,00	0,00	0,00	124,07	124,07	124,07
<b>47</b>		<b>16</b>	<b>31</b>		<b>1.027.735,03</b>	<b>310.019,13</b>	<b>717.715,90</b>	<b>229.245,40</b>	<b>89.120,97</b>	<b>140.124,43</b>	<b>1.256.980,43</b>	<b>399.140,10</b>	<b>1.256.980,43</b>
<b>2.173</b>	<b>TOTALES PERSONAL LABORAL</b>	<b>1.149</b>	<b>1.024</b>		<b>22.886.808,65</b>	<b>10.931.759,83</b>	<b>11.955.048,82</b>	<b>6.474.095,35</b>	<b>3.011.050,13</b>	<b>3.463.045,22</b>	<b>29.360.904,00</b>	<b>13.942.809,96</b>	<b>15.817.234,14</b>

TOTALES PERSONAL LABORAL

Cuentas anuales Universidad de Murcia 2019



**Total importes correspondientes al año 2019**

**GRUPO 4 - PERSONAL EVENTUAL**

	Nº perceptores	H	M	Importe	Hombres	Mujeres	S. Social	Hombres	Mujeres	Nomina + SS	Hombres	Mujeres
EV001 PERSONAL EVENTUAL COMUNICACIÓN	1	0	1	37.282,60	0,00	37.282,60	11.415,30	0,00	11.415,30	48.697,90	0,00	48.697,90
	1	0	1	37.282,60	0,00	37.282,60	11.415,30	0,00	11.415,30	48.697,90	0,00	48.697,90



UNIVERSIDAD DE  
MURCIA

Cuentas anuales Universidad de Murcia 2019

## Total importes correspondientes al año 2019

## GRUPO 5 - OTROS

	Nº perceptores	H	M	Importe	Hombres	Mujeres	S. Social	Hombres	Mujeres	Nomina + SS	Hombres	Mujeres
DEM01	73	66	7	230.166,79	208.840,12	21.326,67	0,00	0,00	0,00	230.166,79	208.840,12	21.326,67
LID01	3	1	2	258,00	18,00	240,00	0,00	0,00	0,00	258,00	18,00	240,00
LID03	9	3	6	3.468,31	245,50	3.222,81	0,00	0,00	0,00	3.468,31	245,50	3.222,81
LIL01	5	4	1	1.766,00	296,14	1.469,86	0,00	0,00	0,00	1.766,00	296,14	1.469,86
LJC03	2	2	0	570,00	570,00	0,00	0,00	0,00	0,00	570,00	570,00	0,00
LPR21	6	2	4	1.607,80	1.248,40	359,40	0,00	0,00	0,00	1.607,80	1.248,40	359,40
LPR23	1	0	1	195,00	0,00	195,00	0,00	0,00	0,00	195,00	0,00	195,00
LPR24	4	3	1	1.098,00	570,00	528,00	0,00	0,00	0,00	1.098,00	570,00	528,00
LRC01	1	1	0	369,44	369,44	0,00	0,00	0,00	0,00	369,44	369,44	0,00
L1005	9	3	6	3.099,39	199,02	2.900,37	0,00	0,00	0,00	3.099,39	199,02	2.900,37
L2003	5	2	3	911,50	224,30	687,20	0,00	0,00	0,00	911,50	224,30	687,20
L3016	4	2	2	2.432,12	1.170,37	1.261,75	0,00	0,00	0,00	2.432,12	1.170,37	1.261,75
L3026	1	1	0	180,00	180,00	0,00	0,00	0,00	0,00	180,00	180,00	0,00
L4030	1	0	1	1.100,00	0,00	1.100,00	0,00	0,00	0,00	1.100,00	0,00	1.100,00
	124	90	34	247.222,35	213.931,29	33.291,06	0,00	0,00	0,00	247.222,35	213.931,29	33.291,06

Nº perceptores	H	M	Importe	Hombres	Mujeres	S. Social	Hombres	Mujeres	Nomina + SS	Hombres	Mujeres
<b>TOTALES</b>	5.015	2.609	2.405	140.574.083,41	76.544.049,25	64.029.395,32	8.869.971,33	10.370.284,76	159.814.339,50	85.414.020,58	74.399.680,08

## Cuentas anuales Universidad de Murcia 2019



## CUENTAS ANUALES EJERCICIO 2019

## ACREEDORES POR OPERACIONES PENDIENTES DE APLICAR A PRESUPUESTO (409)

APLICACIÓN PRESUPUESTARIA	EXPLICACIÓN	IMPORTE	OBSERVACIONES (Ejercicio 2018)
1	GASTOS DE PERSONAL (se excluyen las cotizaciones sociales a cargo emple.)	108.051,96	92.548,09
16	CUOTAS, PRESTACIONES Y GASTOS SOCIAL. CARGO EMPLE.	1.788.272,37	1.541.957,11
20	ARRENDAMIENTOS Y CANONES	753,68	2.848,45
21	REPARACIONES, MANTENIMIENTO Y CONSERVACIÓN	57.872,85	16.273,46
22	MATERIAL, SUMINISTROS Y OTROS	637.669,20	746.967,65
23	INDEMNIZACIONES POR RAZÓN DEL SERVICIO	31.960,52	18.762,56
24	GASTOS DE FUNCIONAMIENTO	44.039,77	31.115,56
62	INVERSIÓN NUEVA ASOCIADA FUNCIONAM. OPER. SERVIC.	821.860,93	75.199,12
63	INVERSIÓN DE REPOSIC. FUNCIONAM. OPER. SERVIC.	460,70	0,00
64	GASTOS DE INVERSIONES DE CARÁCTER INMATERIAL	322.695,77	357.838,42
<b>TOTAL</b>		<b>3.813.637,75</b>	<b>2.883.510,42</b>



Cuentas anuales Universidad de Murcia 2019



CUENTAS ANUALES EJERCICIO 2019

ACREEDORES POR PERIODIFICACIÓN DE GASTOS PRESUPUESTARIOS (411)

APLICACIÓN PRESUPUESTARIA	EXPLICACIÓN	IMPORTE	OBSERVACIONES (Ejercicio 2018)
I	GASTOS DE PERSONAL	1.248.677,71	3.524.704,81
<b>TOTAL</b>		<b>1.248.677,71</b>	<b>3.524.704,81</b>





## ESTADO DE LIQUIDACIÓN DEL PRESUPUESTO EJERCICIO 2019 ANTICIPOS DE TESORERÍA

CLASIFICACIÓN ECONÓMICA	EXPLICACIÓN	ANTICIPOS CONCEDIDOS	GASTOS AUTORIZADOS	GASTOS COMPROMETIDOS	OBLIGACIONES RECONOCIDAS	PAGOS REALIZADOS

Estado sin operaciones



Cuentas anuales Universidad de Murcia 2019

UNIVERSIDAD DE  
MURCIA

## Cuentas Anuales del Ejercicio 2019 MEMORIA // Obligaciones pptos. Cerrados. Acreedores // Por artículos

Artículo	Denominación artículos	Obligaciones Ptes. pago a 1/01	Rectif. sdo. entrante y anul.	Total obligaciones	Pagos realizados	Oblig. Ptes. pago a 31/01
15	INCENTIVOS AL RENDIMIENTO	772,28	0,00	772,28	772,28	0,00
16	CUOTAS, PRESTACIONES Y GASTOS SOCIALES A CARGO DEL EMPLEADOR	19.542,81	0,00	19.542,81	19.421,88	120,93
20	ARRENDAMIENTOS Y CÁNONES	9.270,71	0,00	9.270,71	9.270,72	-0,01
21	REPARACIONES, MANTENIMIENTO Y CONSERVACIÓN	904.295,84	0,00	904.295,84	904.183,90	111,94
22	MATERIAL, SUMINISTROS Y OTROS	1.824.008,62	0,00	1.824.008,62	1.817.818,41	6.190,21
23	INDEMNIZACIONES POR RAZÓN DEL SERVICIO	25.721,83	0,00	25.721,83	25.299,05	422,78
24	GASTOS CORRIENTES EN BIENES Y SERVICIOS DE CENTROS Y DEPARTAMENTOS	111.043,67	0,00	111.043,67	110.933,48	110,19
48	A FAMILIAS E INSTITUCIONES SIN FINES DE LUCRO	234.717,74	0,00	234.717,74	234.717,72	0,02
62	INVERSIÓN NUEVA ASOCIADA FUNCIONAMIENTO OPERATIVO DE LOS SERVICIOS	1.060.974,88	0,00	1.060.974,88	1.060.283,62	691,26
63	INVERSIÓN DE REPOSICIÓN PARA EL FUNCIONAMIENTO OPERATIVO DE LOS SERVICIOS	159.275,03	0,00	159.275,03	159.275,05	-0,02
64	GASTOS DE INVERSIONES DE CARÁCTER INMATERIAL	1.336.080,94	0,00	1.336.080,94	1.322.613,56	13.467,38
85	ADQUISICIÓN DE ACCIONES DENTRO DEL SECTOR PÚBLICO	0,00	0,00	0,00	0,00	0,00
86	ADQUISICIÓN DE ACCIONES FUERA DEL SECTOR PÚBLICO	0,00	0,00	0,00	0,00	0,00
89	CONCESIÓN DE ANTICIPOS	0,00	0,00	0,00	0,00	0,00
91	AMORTIZACIÓN DE PRÉSTAMOS DEL INTERIOR	0,00	0,00	0,00	0,00	0,00
	<b>Total</b>	<b>5.685.704,35</b>	<b>0,00</b>	<b>5.685.704,35</b>	<b>5.664.589,67</b>	<b>21.114,68</b>

CONT1901.. Cantidades expresadas en EUROS



**Cuentas Anuales del Ejercicio 2019**  
**MEMORIA // Obligaciones pptos.Cerrados.Acreeedores // Por programas**  
**PROGRAMA: 321B SERVICIOS COMPLEMENTARIOS DE LA ENSEÑANZA**

Artículo	Dominación artículos	Obligaciones Ptes. pago a 1/01	Rectif. sdo. entrante y anul.	Total obligaciones	Pagos realizados	Oblig. Ptes. pago a 31/01
16	CUOTAS, PRESTACIONES Y GASTOS SOCIALES A CARGO DEL EMPLEADOR	11.439,40	0,00	11.439,40	11.439,40	0,00
21	REPARACIONES, MANTENIMIENTO Y CONSERVACIÓN	5.154,20	0,00	5.154,20	5.154,20	0,00
22	MATERIAL, SUMINISTROS Y OTROS	170.422,85	0,00	170.422,85	168.835,65	1.587,20
23	INDEMNIZACIONES POR RAZÓN DEL SERVICIO	9.520,04	0,00	9.520,04	9.520,04	0,00
48	A FAMILIAS E INSTITUCIONES SIN FINES DE LUCRO	217.279,57	0,00	217.279,57	217.279,55	0,02
62	INVERSIÓN NUEVA ASOCIADA FUNCIONAMIENTO OPERATIVO DE LOS SERVICIOS	17.272,94	0,00	17.272,94	17.272,94	0,00
63	INVERSIÓN DE REPOSICIÓN PARA EL FUNCIONAMIENTO OPERATIVO DE LOS SERVICIOS	0,00	0,00	0,00	0,00	0,00
64	GASTOS DE INVERSIONES DE CARÁCTER INMATERIAL	287.406,87	0,00	287.406,87	285.819,40	1.587,47
<b>TOTAL:</b>		<b>718.495,87</b>	<b>0,00</b>	<b>718.495,87</b>	<b>715.321,18</b>	<b>3.174,69</b>

CONT200L. Cantidades expresadas en EUROS

Cuentas anuales Universidad de Murcia 2019



**Cuentas Anuales del Ejercicio 2019**  
**MEMORIA // Obligaciones pptos.Cerrados.Acreeedores // Por programas**  
**PROGRAMA: 422D ENSEÑANZA UNIVERSITARIA**

Artículo	Dominación artículos	Obligaciones Ptes. pago a 1/01	Rectif. sdo. entrante y anul.	Total obligaciones	Pagos realizados	Oblig. Ptes. pago a 31/01
16	CUOTAS, PRESTACIONES Y GASTOS SOCIALES A CARGO DEL EMPLEADOR	8.103,41	0,00	8.103,41	7.982,48	120,93
20	ARRENDAMIENTOS Y CÁNONES	9.207,58	0,00	9.207,58	9.207,58	0,00
21	REPARACIONES, MANTENIMIENTO Y CONSERVACIÓN	856.414,81	0,00	856.414,81	856.302,86	111,95
22	MATERIAL, SUMINISTROS Y OTROS	1.590.605,27	0,00	1.590.605,27	1.588.128,46	2.476,81
23	INDEMNIZACIONES POR RAZÓN DEL SERVICIO	14.374,12	0,00	14.374,12	14.374,12	0,00
24	GASTOS CORRIENTES EN BIENES Y SERVICIOS DE CENTROS Y DEPARTAMENTOS	67.412,45	0,00	67.412,45	67.302,26	110,19
48	A FAMILIAS E INSTITUCIONES SIN FINES DE LUCRO	12.728,38	0,00	12.728,38	12.728,38	0,00
62	INVERSIÓN NUEVA ASOCIADA FUNCIONAMIENTO OPERATIVO DE LOS SERVICIOS	389.618,46	0,00	389.618,46	389.618,39	0,07
63	INVERSIÓN DE REPOSICIÓN PARA EL FUNCIONAMIENTO OPERATIVO DE LOS SERVICIOS	159.275,03	0,00	159.275,03	159.275,05	-0,02
64	GASTOS DE INVERSIONES DE CARÁCTER INMATERIAL	440.593,32	0,00	440.593,32	442.404,04	-1.810,72
85	ADQUISICIÓN DE ACCIONES DENTRO DEL SECTOR PÚBLICO	0,00	0,00	0,00	0,00	0,00
86	ADQUISICIÓN DE ACCIONES FUERA DEL SECTOR PÚBLICO	0,00	0,00	0,00	0,00	0,00
89	CONCESIÓN DE ANTICIPOS	0,00	0,00	0,00	0,00	0,00
91	AMORTIZACIÓN DE PRÉSTAMOS DEL INTERIOR	0,00	0,00	0,00	0,00	0,00
<b>TOTAL:</b>		<b>3.548.332,83</b>	<b>0,00</b>	<b>3.548.332,83</b>	<b>3.547.323,62</b>	<b>1.009,21</b>

CONT200L. Cantidades expresadas en EUROS



**Cuentas Anuales del Ejercicio 2019**  
**MEMORIA // Obligaciones pptos.Cerrados.Acreeedores // Por programas**  
**PROGRAMA: 463B APOYO A LA COMUNICACIÓN SOCIAL**

Artículo	Dominación artículos	Obligaciones Ptes. pago a 1/01	Rectif. sdo. entrante y anul.	Total obligaciones	Pagos realizados	Oblig. Ptes. pago a 31/01
15	INCENTIVOS AL RENDIMIENTO	772,28	0,00	772,28	772,28	0,00
21	REPARACIONES, MANTENIMIENTO Y CONSERVACIÓN	0,00	0,00	0,00	0,00	0,00
22	MATERIAL, SUMINISTROS Y OTROS	71,12	0,00	71,12	71,11	0,01
23	INDEMINIZACIONES POR RAZÓN DEL SERVICIO	31,64	0,00	31,64	31,64	0,00
62	INVERSIÓN NUEVA ASOCIADA FUNCIONAMIENTO OPERATIVO DE LOS SERVICIOS	0,01	0,00	0,01	0,00	0,01
<b>TOTAL:</b>		<b>875,05</b>	<b>0,00</b>	<b>875,05</b>	<b>875,03</b>	<b>0,02</b>

CONT2001.. Cantidades expresadas en EUROS

Cuentas anuales Universidad de Murcia 2019

UNIVERSIDAD DE  
MURCIA

**Cuentas Anuales del Ejercicio 2019**  
**MEMORIA // Obligaciones pptos.Cerrados.Acreeedores // Por programas**  
**PROGRAMA: 541A INVESTIGACIÓN CIENTÍFICA Y TÉCNICA**

Artículo	Dominación artículos	Obligaciones Ptes. pago a 1/01	Rectif. sdo. entrante y anul.	Total obligaciones	Pagos realizados	Oblig. Ptes. pago a 31/01
20	ARRENDAMIENTOS Y CÁNONES	63,13	0,00	63,13	63,14	-0,01
21	REPARACIONES, MANTENIMIENTO Y CONSERVACIÓN	42.726,83	0,00	42.726,83	42.726,84	-0,01
22	MATERIAL, SUMINISTROS Y OTROS	62.909,38	0,00	62.909,38	60.783,19	2.126,19
23	INDEMNIZACIONES POR RAZÓN DEL SERVICIO	1.796,03	0,00	1.796,03	1.373,25	422,78
24	GASTOS CORRIENTES EN BIENES Y SERVICIOS DE CENTROS Y DEPARTAMENTOS	43.631,22	0,00	43.631,22	43.631,22	0,00
48	A FAMILIAS E INSTITUCIONES SIN FINES DE LUCRO	4.709,79	0,00	4.709,79	4.709,79	0,00
62	INVERSIÓN NUEVA ASOCIADA FUNCIONAMIENTO OPERATIVO DE LOS SERVICIOS	654.083,47	0,00	654.083,47	653.392,29	691,18
63	INVERSIÓN DE REPOSICIÓN PARA EL FUNCIONAMIENTO OPERATIVO DE LOS SERVICIOS	0,00	0,00	0,00	0,00	0,00
64	GASTOS DE INVERSIONES DE CARÁCTER INMATERIAL	608.080,75	0,00	608.080,75	594.390,12	13.690,63
86	ADQUISICIÓN DE ACCIONES FUERA DEL SECTOR PÚBLICO	0,00	0,00	0,00	0,00	0,00
91	AMORTIZACIÓN DE PRÉSTAMOS DEL INTERIOR	0,00	0,00	0,00	0,00	0,00
<b>TOTAL:</b>		<b>1.418.000,60</b>	<b>0,00</b>	<b>1.418.000,60</b>	<b>1.401.069,84</b>	<b>16.930,76</b>

CONT200L. Cantidades expresadas en EUROS

**UNIVERSIDAD DE  
MURCIA**


## Cuentas anuales EJERCICIO 2019

## COMPROMISOS DE GASTO CON CARGO A PRESUPUESTOS DE EJERCICIOS FUTUROS

DESCRIPCIÓN	2020	2021	2022	2023	2024	TOTAL
2015/115/SE-AM. LA RECOGIDA SELECTIVA Y GESTIÓN DE RESIDUOS URBANOS	199.512,22	199.512,22	121.220,07			520.244,51
2015/59/SE-AM. SERVICIOS DE COMUNIC.UMU -LOTE 2	59.434,76					59.434,76
2015/70/SU-AM. ARRENDAMIENTO SIN OPCIÓN A COMPRA DE 43 IMPRESORAS	11.447,41					11.447,41
2016/5/SE-AM. MANTENIMIENTO DE REVESTIMIENTOS DE P	49.711,00					49.711,00
2016/6/SE-AM. MANTENIMIENTO DE LAS INSTALACIONES DE ALBAÑILERÍA Y ASISTENCIA TÉCNICA UMU	60.000,00	10.000,00				70.000,00
2016/7/SE-AM. MANATENIMIENTO DE LAS INSTALACIONES DE GASES COMPRIMIDOS Y ASISTENCIA TÉCNICA UMU	17.499,62					17.499,62
2016/8/SE-AM. MANTENIMIENTO DE CARPINTERÍA Y LA ASISTENCIA TÉCNICA UMU	44.106,46					44.106,46
2016/9/SE-AM. MANTENIMIENTO DE LAS INSTALACIONES DE GAS NATURAL Y LA ASISTENCIA TÉCNICA UMU	20.999,55					20.999,55
2017/74/SE-AM.MANTENIMIENTO DE LAS INSTALACIONES DE ENERGÍAS RENOVABLES Y ASISTENCIA TÉCNICA UMU	7.452,82					7.452,82
2017/98/SE-AM. MANTENIMIENTO DE ELECTRÓNICA INDUSTRIAL Y ASISTENCIA TÉCNICA UMU	30.521,49					30.521,49
2018/45/PR-. ARRENDAMIENTO DE PARCELA PARA ESTACIO	87.120,00	87.120,00	58.080,00			232.320,00
59/2015-SERVICIO DE COMUNICACIONE UMU- LOTE 1	120.629,36					120.629,36
ARREND. OPCIÓN DE COMPRA 78 FUENTES AGUA POTABLE	15.947,29					15.947,29
CONV. COLAB.PARA PROMOVER EL DEPORTE EN C.M.N.	311.665,85					311.665,85
CONV. COLAB.PARA PROMOVER EL DEPORTE EN C.M.N.	9.664,00					9.664,00
E-CON-133/2017-MANTENIMIENTO DE FONTANERÍA Y ASIST. TÉCNICA UMU	89.266,65					89.266,65
E-CON-2017/47/SE/A.MANT. TABIQUERÍA MOVIL Y TECHOS	16.966,45					16.966,45
E-CON-2017-118/SE/. GESTIÓN DE LOS RESIDUOS PELIGROSOS GENERADOS EN LA UNIVERSIDAD DE MURCIA	48.220,96	48.220,92	14.064,48			110.506,36
E-CON-2017-130/SE/. Servicios de vigilancia y seguridad	1.007.924,16	1.007.657,88	754.388,84			2.769.970,88
E-CON-2017-132/SE/. MANT. APARATOS ELEVADORES Y ASIST. TÉCNICA UMU	61.535,76	42.049,44				103.585,20
E-CON-2017-16/SE/AP. EL MANTENIMIENTO DE LA CERRAJERÍA Y ASISTENCIA TÉCNICA UMU	113.137,50					113.137,50
E-CON-2017-28/SE/A. SERVICIO DE MANTENIMIENTO DE LOS APARATOS DE LABORATORIO	100.890,02					100.890,02
E-CON-2017-79/SE/A. VIGILANCIA DE LA SALUD	54.349,50					54.349,50
E-CON-2018-1/SE/AM. MANT.INST.CLIMATIZACIÓN.VENTILACIÓN.ASISTE.TECNICA	167.397,45	153.447,66				320.845,11
E-CON-2018-24/SE/N. SERVICIO DE MANTENIMIENTO DEL MICROSCOPIO ELECTRÓNICO DE TRANSMISIÓN	11.128,22					11.128,22
E-CON-2018-3/SE/NS. U.T.E. MUYBICI LLEVARÁ A EFECTO LA DIFUSIÓN PUBLICITARIA	14.575,48					14.575,48
E-CON-2018-32/SU/A. SUMINISTRO DE LICENCIAS DE USO DE LOS PROGRAMAS INFORMÁTICOS DE ESCRITORIO	46.379,66	42.514,69				88.894,35
E-CON-2018-38/SE/N. SERVICIO DE MANTENIMIENTO	187.500,01					187.500,01
E-CON-2018-39/SE/A. Alojamiento web "hosting" y pago de licencias en modalidad software	49.585,80	49.585,80	24.792,97	49.585,80	24.792,97	198.343,34
E-CON-2018-47/SE/A. Contratación de los Servicios De Apoyo Técnico	156.663,16	143.607,89				300.271,05
E-CON-2018-63/SE/A. Lote1.- Mantenimiento Preventivo	84.881,46	84.881,56	84.881,46	84.881,46	35.367,37	374.893,31
E-CON-2018-63/SE/A. LOTE2.- MANTENIMIENTO PREVENTIVO	121.000,00	121.000,00	121.000,00	121.000,00	50.416,69	534.416,69
E-CON-2018-66/SE/A. El objeto del contrato es la realización de obras de reforma, reparación, conservación y man	254.100,00	254.091,00	254.100,00	254.100,00	95.278,50	1.111.669,50
E-CON-2018-67SU-AM. SUM.NITRÓGENO LÍQUIDO	32.670,00	32.670,00				65.340,00
E-CON-2018-78/SE/A. REDACCIÓN, EVALUACIÓN, MANT. INSTAL. AUTOPROTECCIÓN UMU	27.636,40	27.636,40	27.636,40	27.636,40	14.585,91	125.131,51
E-CON-2018-80/SE/AM MANT. JARDINES Y ESP. -LOTE1	286.770,00	286.770,00	286.770,00	286.770,00	198.419,84	1.345.499,84
E-CON-2018-80/SE/AM MANT. JARDINES Y ESP.-LOTE2	75.020,00	75.020,00	75.020,00	75.020,00		300.080,00
E-CON-2018-83/SE/A. El objeto de este contrato es garantizar la reparación rápida de cualquier fallo		31.762,50	19.057,50			50.820,00
E-CON-2018-83-SE-AM.MANT.RED CORP. COMUNICACIONES	50.820,00	19.057,50				69.877,50
E-CON-2019-1/SU/AM. GASTO PLURIANUAL	22.500,00	22.500,00				45.000,00
E-CON-2019-11/SE/N. Contratación del servicio QS W	20.412,70	17.496,60				37.909,30
E-CON-2019-2/SU/AP. CONTRATAR EL DERECHO AL DESPLIEGUE ILIMITADO DE PROGRAMAS ORACLE	100.623,09					100.623,09
E-CON-2019-23/SE/N. Servicio de mantenimiento y so	29.210,61	29.210,61	29.210,61	29.210,61		116.842,44
E-CON-2019-24/SE/A. SERVICIO CONSERJERÍA-CONTROL ACCESOS-C. MAYOR AZAR	80.579,61	80.579,75	80.579,61	80.579,61	62.673,17	384.991,75
E-CON-2019-28/SE/A. SERVICIO DE SOPORTE AVANZADO	48.796,20					48.796,20
E-CON-2019-27/SE/A. Mantenimiento del hardware y software de las cabinas de disco HP del Data Center	150.040,00	150.040,00	116.697,80			416.777,80
E-CON-2019-32/SE/A. La realización de trabajos de fotografía institucional de la UMU	19.390,56	13.735,02				33.125,58
ENCARGO DE SERVICIOS ENC/2020/3	148.867,61					148.867,61
ENCARGO DE SERVICIOS ENC/2020/4	1.875.462,65					1.875.462,65





UNIVERSIDAD DE  
MURCIA

## CUENTAS ANUALES EJERCICIO 2019

## COMPROMISOS DE GASTO CON CARGO A PRESUPUESTOS DE EJERCICIOS FUTUROS

DESCRIPCIÓN	2020	2021	2022	2023	2024	TOTAL
ENCARGO DE SERVICIOS ENC/2020/5	2.952.443,35					2.952.443,35
EX76-SERV. MANT. SOPORTE LICENCIA ALFRESCO CONTENT	30.237,90	30.237,90	30.237,90			90.713,70
EXP. 2016/103/PR-NS SUSCR. LICENCIA SCIENCE DIRECT	537.541,12					537.541,12
EXP. 77/2018 MANT. IMPRESORAS PROD. S.PUBLICACIONE	18.407,28					18.407,28
G.P. PREVEN.LEGIONELLA Y CONTROL AGUAS POTABLES	131.999,43	131.999,43	131.999,36	131.999,43	91.666,20	619.663,85
GASTO PLUR. ASEGURADORA VEHICULOS UMU	14.549,70					14.549,70
GP.-MANT INSTAL. CLIMATIZ. FRIO Y ASIST. TECNICA	171.399,49	171.399,49		171.399,49	57.133,16	571.331,63
GP.-E-CON-2018-34/SE/N. SERVICIO DE MANTENIMIENTO DEL MICROSCOPIO ELECTRÓNICO DE BARRIDO	26.040,00	17.794,00				43.834,00
Nuevo contrato. Petición ADF	264.928,94	46.712,08	1.018,72			312.659,74
PRORROGA CONTRATO MARIA ELISA NICOLAS ROCAMORA	1.809,00					1.809,00
RETRIBUCION - RENOV. LORENA SÁNCHEZ	1.200,00					1.200,00
S.SOCIAL - RENOV. LORENA SÁNCHEZ	145,23					145,23
SERVICIO MANT. ACTUAL. CORTAFUEGOS CORPORATIVO UMU	35.008,68	35.008,68	2.917,44			72.934,80
<b>TOTAL</b>	<b>10.785.723,62</b>	<b>3.463.319,02</b>	<b>2.233.673,16</b>	<b>1.312.182,80</b>	<b>630.333,81</b>	<b>18.425.232,41</b>

UNIVERSIDAD DE  
MURCIA

### Cuentas Anuales Ejercicio 2019

## MEMORIA // Derechos presupuestarios reconocidos

Art.	Explicación	Total derechos reconocidos	Total derechos anulados	Derechos reconocidos netos
30	TASAS	21.317,78	12.661,33	8.656,45
31	PRECIOS PÚBLICOS	36.735.447,18	595.545,80	36.139.901,38
32	OTROS INGRESOS PRESTACIÓN SERVICIOS NO PRECIOS PÚBLICOS	5.337.572,22	168.968,43	5.168.603,79
33	VENTA DE BIENES	92.805,90	421,49	92.384,41
38	REINTEGROS	91.616,50	245,84	91.370,66
39	OTROS INGRESOS	893.858,96	7.441,10	886.417,86
40	DE LA ADMINISTRACIÓN DEL ESTADO	18.875,00	2.628,12	16.246,88
41	DE ORGANISMOS AUTÓNOMOS ADMINISTRATIVOS	2.161.801,15	5.493,00	2.156.308,15
45	DE COMUNIDADES AUTÓNOMAS	159.043.861,16	109.753,83	158.934.107,33
46	DE CORPORACIONES LOCALES	6.931,70	3.050,11	3.881,59
47	DE EMPRESAS PRIVADAS	832.782,61	0,00	832.782,61
48	DE FAMILIAS E INSTITUCIONES SIN FINES DE LUCRO	150.555,14	0,00	150.555,14
49	DEL EXTERIOR	158.959,01	0,00	158.959,01
52	INTERESES DE DEPÓSITOS	4.214,99	0,00	4.214,99
54	RENTAS DE BIENES INMUEBLES	452.996,36	986,05	452.010,31
55	PRODUCTOS DE CONCESIONES	738.681,47	270.185,62	468.495,85
59	OTRO INGRESOS PATRIMONIALES	1.601.235,25	0,00	1.601.235,25
70	DE LA ADMINISTRACIÓN CENTRAL	3.280.957,76	334.060,22	2.946.897,54
71	DE ORGANISMOS AUTÓNOMOS ADMINISTRATIVOS	4.222.877,30	28.007,96	4.194.869,34
73	DE UNIVERSIDADES ESPAÑOLAS	65.449,00	0,00	65.449,00
75	DE COMUNIDADES AUTÓNOMAS	3.888.754,14	11.373,92	3.877.380,22
76	DE CORPORACIONES LOCALES	91.500,00	0,00	91.500,00
77	DE EMPRESAS PRIVADAS	563.205,70	0,00	563.205,70
78	DE FAMILIAS E INSTITUCIONES SIN FINES DE LUCRO	4.621.300,92	48.574,45	4.572.726,47
79	DEL EXTERIOR	4.259.698,38	3.061,00	4.256.637,38
82	REINTEGROS DE PRÉSTAMOS AL SECTOR PÚBLICO	150.000,00	0,00	150.000,00
89	REINTEGRO DE ANTICIPOS CONCEDIDOS	102.106,00	0,00	102.106,00
91	PRÉSTAMOS RECIBIDOS DEL INTERIOR	6.445.023,76	278.622,32	6.166.401,44
	<b>TOTAL</b>	<b>236.034.385,34</b>	<b>1.881.080,59</b>	<b>234.153.304,75</b>

CONT410L. Cantidades expresadas en EUROS

Código seguro de verificación: RUxFMpOi-IoAEuVyF-7x7000tB-4sCvFI/e

COPIA ELECTRÓNICA - Página 132 de 197

Esta es una copia auténtica imprimible de un documento administrativo electrónico archivado por la Universidad de Murcia, según el artículo 27.3 c) de la Ley 39/2015, de 1 de octubre. Su autenticidad puede ser contrastada a través de la siguiente dirección: <https://sede.um.es/validador/>

**CUENTAS ANUALES EJERCICIO 2019****DERECHOS PRESUPUESTARIOS RECONOCIDOS**

CLASIFICACIÓN ECONÓMICA	EXPLICACIÓN	CONTRAÍDO PREVIO		CONTRAÍDO SIMULTÁNEO		TOTAL DERECHOS RECONOCIDOS
		INGRESO DIRECTO	INGRESO RECIBO	AUTOLIQUIDACIONES	SIN CONTRAÍDO PREVIO	
30	TASAS	0,00			8.656,45	8.656,45
31	PRECIOS PÚBLICOS	4.146.679,47	20.612.692,35		11.380.529,56	36.139.901,38
32	OTROS INGRESOS PRESTACIÓN SERVICIOS NO PRECIOS PÚBLICOS	5.058.493,73			110.110,06	5.168.603,79
33	VENTA DE BIENES	52.941,16			39.443,25	92.384,41
38	REINTEGROS	0,00			91.370,66	91.370,66
39	OTROS INGRESOS	332.079,89			554.337,97	886.417,86
40	DE LA ADMINISTRACIÓN DEL ESTADO	0,00			16.246,88	16.246,88
41	DE ORGANISMOS AUTÓNOMOS ADMINISTRATIVOS	466.661,00			1.689.647,15	2.156.308,15
45	DE COMUNIDADES AUTÓNOMAS	158.517.911,59			416.195,74	158.934.107,33
46	DE CORPORACIONES LOCALES	0,00			3.881,59	3.881,59
47	DE EMPRESAS PRIVADAS	61.135,04			771.647,57	832.782,61
48	DE FAMILIAS E INSTITUCIONES SIN FINES DE LUCRO	10.790,34			139.764,80	150.555,14
49	DEL EXTERIOR	13.405,76			145.553,25	158.959,01
52	INTERESES DE DEPÓSITOS	0,00			4.214,99	4.214,99
54	RENTAS DE BIENES INMUEBLES	330.398,78			121.611,53	452.010,31
55	PRODUCTOS DE CONCESIONES	468.607,53	-111,68		0,00	468.495,85
59	OTRO INGRESOS PATRIMONIALES	1.601.235,25			0,00	1.601.235,25
70	DE LA ADMINISTRACIÓN CENTRAL	1.814.266,70			1.132.630,84	2.946.897,54
71	DE ORGANISMOS AUTÓNOMOS ADMINISTRATIVOS	967.845,29			3.227.024,05	4.194.869,34
73	DE UNIVERSIDADES ESPAÑOLAS	0,00			65.449,00	65.449,00
75	DE COMUNIDADES AUTÓNOMAS	3.449.517,78			427.862,44	3.877.380,22
76	DE CORPORACIONES LOCALES	0,00			91.500,00	91.500,00
77	DE EMPRESAS PRIVADAS	0,00			563.205,70	563.205,70
78	DE FAMILIAS E INSTITUCIONES SIN FINES DE LUCRO	1.285.412,04			3.287.314,43	4.572.726,47
79	DEL EXTERIOR	5.000,00			4.251.637,38	4.256.637,38
82	REINTEGROS DE PRÉSTAMOS AL SECTOR PÚBLICO	0,00			150.000,00	150.000,00
89	REINTEGROS DE ANTICIPOS CONCEDIDOS	0,00			102.106,00	102.106,00
91	PRÉSTAMOS RECIBIDOS DEL INTERIOR	3.797.362,71			2.369.038,73	6.166.401,44
	<b>TOTAL</b>	<b>182.379.744,06</b>	<b>20.612.580,67</b>		<b>31.160.980,02</b>	<b>234.153.304,75</b>

Ingresos por recibo en contraído previo

matr6 31: Fraccionamiento del pago por matrícula del 4º y 5º plazo curso 16/17 y el 1º, 2º y 3º plazo del curso 17/18. Enseñanza de grado y tercer ciclo

## Cuentas anuales Universidad de Murcia 2019



## CUENTAS ANUALES EJERCICIO 2019

## ANULACIÓN DE DERECHOS PRESUPUESTARIOS

ARTÍCULO	EXPLICACIÓN	ANULACIÓN DE LIQUIDACIONES		APLAZAMIENTO Y FRACCIONAMIENTO		DEVOLUCIÓN DE INGRESOS	TOTAL DERECHOS ANULADOS
		INGRESO DIRECTO	INGRESO RECIBO	INGRESO DIRECTO	INGRESO RECIBO		
30	TASAS	0,00				12.661,33	12.661,33
31	PRECIOS PÚBLICOS	2.878,84			389,12	592.277,84	595.545,80
32	OTROS INGRESOS PRESTACIÓN SERVICIOS NO PRECIOS PÚBLICO	166.852,36				2.116,07	168.968,43
33	VENTA DE BIENES	421,49				0,00	421,49
38	REINTEGROS	0,00				245,84	245,84
39	OTROS INGRESOS	7.250,10				191,00	7.441,10
40	DE LA ADMINISTRACIÓN DEL ESTADO	0,00				2.628,12	2.628,12
41	DE ORGANISMOS AUTÓNOMOS ADMINISTRATIVOS	0,00				5.493,00	5.493,00
45	DE COMUNIDADES AUTÓNOMAS	105.987,57				3.766,26	109.753,83
46	DE CORPORACIONES LOCALES	0,00				3.050,11	3.050,11
54	RENTAS DE BIENES INMUEBLES	986,05				0,00	986,05
55	PRODUCTOS DE CONCESIONES	37.411,52			232.662,42	111,68	270.185,62
70	DE LA ADMINISTRACIÓN CENTRAL	66.127,90				267.932,32	334.060,22
71	DE ORGANISMOS AUTÓNOMOS ADMINISTRATIVOS	0,00				28.007,96	28.007,96
75	DE COMUNIDADES AUTÓNOMAS	0,00				11.373,92	11.373,92
78	DE FAMILIAS E INSTITUCIONES SIN FINES DE LUCRO	0,00				48.574,45	48.574,45
79	DEL EXTERIOR	0,00				3.061,00	3.061,00
91	PRÉSTAMOS RECIBIDOS DEL INTERIOR	0,00				278.622,32	278.622,32
<b>TOTAL</b>		<b>387.915,83</b>			<b>233.051,54</b>	<b>1.260.113,22</b>	<b>1.881.080,59</b>

UNIVERSIDAD DE  
MURCIA

### Cuentas Anuales del Ejercicio 2019

## MEMORIA // Recaudación neta 2019

Art.	Explicación	Recaudación total	Devolución de ingresos	Recaudación neta
30	TASAS	21.317,78	12.661,33	8.656,45
31	PRECIOS PÚBLICOS	34.998.296,29	592.277,84	34.406.018,45
32	OTROS INGRESOS PRESTACIÓN SERVICIOS NO PRECIOS PÚBLICOS	4.412.543,95	2.116,07	4.410.427,88
33	VENTA DE BIENES	82.969,24	0,00	82.969,24
38	REINTEGROS	91.616,50	245,84	91.370,66
39	OTROS INGRESOS	823.061,61	191,00	822.870,61
40	DE LA ADMINISTRACIÓN DEL ESTADO	18.875,00	2.628,12	16.246,88
41	DE ORGANISMOS AUTÓNOMOS ADMINISTRATIVOS	1.908.301,15	5.493,00	1.902.808,15
45	DE COMUNIDADES AUTÓNOMAS	119.533.123,78	3.766,26	119.529.357,52
46	DE CORPORACIONES LOCALES	6.931,70	3.050,11	3.881,59
47	DE EMPRESAS PRIVADAS	832.782,61	0,00	832.782,61
48	DE FAMILIAS E INSTITUCIONES SIN FINES DE LUCRO	150.555,14	0,00	150.555,14
49	DEL EXTERIOR	145.553,25	0,00	145.553,25
52	INTERESES DE DEPÓSITOS	4.214,99	0,00	4.214,99
54	RENTAS DE BIENES INMUEBLES	412.428,36	0,00	412.428,36
55	PRODUCTOS DE CONCESIONES	432.422,68	111,68	432.311,00
59	OTRO INGRESOS PATRIMONIALES	1.067.490,17	0,00	1.067.490,17
70	DE LA ADMINISTRACIÓN CENTRAL	1.735.693,86	267.932,32	1.467.761,54
71	DE ORGANISMOS AUTÓNOMOS ADMINISTRATIVOS	3.772.479,30	28.007,96	3.744.471,34
73	DE UNIVERSIDADES ESPAÑOLAS	65.449,00	0,00	65.449,00
75	DE COMUNIDADES AUTÓNOMAS	2.126.388,14	11.373,92	2.115.014,22
76	DE CORPORACIONES LOCALES	91.500,00	0,00	91.500,00
77	DE EMPRESAS PRIVADAS	563.205,70	0,00	563.205,70
78	DE FAMILIAS E INSTITUCIONES SIN FINES DE LUCRO	4.335.627,63	48.574,45	4.287.053,18
79	DEL EXTERIOR	4.254.698,38	3.061,00	4.251.637,38
82	REINTEGROS DE PRÉSTAMOS AL SECTOR PÚBLICO	150.000,00	0,00	150.000,00
89	REINTEGRO DE ANTICIPOS CONCEDIDOS	102.106,00	0,00	102.106,00
91	PRÉSTAMOS RECIBIDOS DEL INTERIOR	6.424.487,93	278.622,32	6.145.865,61
	<b>TOTAL</b>	<b>188.564.120,14</b>	<b>1.260.113,22</b>	<b>187.304.006,92</b>



## ESTADO DE LIQUIDACIÓN DEL PRESUPUESTO EJERCICIO 2019 DERECHOS CANCELADOS

ARTÍCULO	EXPLICACIÓN	COBROS EN ESPECIE	INSOLVENCIAS	OTRAS	TOTAL DERECHOS CANCELADOS

Estado sin operaciones

Cantidades expresadas en EUROS



Cuentas anuales Universidad de Murcia 2019

## ESTADO DE LIQUIDACIÓN DEL PRESUPUESTO - DEVOLUCIONES DE INGRESOS



UNIVERSIDAD DE  
MURCIA

Ejercicio: 2019

CLASIF.	EXPLICACIÓN	PENDIENTES DE PAGO A 1 DE ENERO	MODIFICACIÓN SALDO INICIAL	RECONOCIDAS EN EL EJERCICIO	TOTAL DEVOLUCIONES RECONOCIDAS	EFFECTUADAS EN EL EJERCICIO	PENDIENTES DE PAGO A 1 DE DICIEMBRE
30	TASAS	12.661,33		12.661,33	12.661,33	12.661,33	0,00
31	PRECIOS PÚBLICOS	592.277,84		592.277,84	592.277,84	592.277,84	0,00
32	OTROS INGRESOS PRESTACIÓN SERVICIOS NO PRECIOS PÚBLICOS	2.116,07		2.116,07	2.116,07	2.116,07	0,00
33	VENTA DE BIENES	0,00		0,00	0,00	0,00	0,00
38	REINTEGROS	245,84		245,84	245,84	245,84	0,00
39	OTROS INGRESOS	191,00		191,00	191,00	191,00	0,00
40	DE LA ADMINISTRACIÓN DEL ESTADO	2.628,12		2.628,12	2.628,12	2.628,12	0,00
41	DE ORGANISMOS AUTÓNOMOS ADMINISTRATIVOS	5.493,00		5.493,00	5.493,00	5.493,00	0,00
45	DE COMUNIDADES AUTÓNOMAS	3.766,26		3.766,26	3.766,26	3.766,26	0,00
46	DE CORPORACIONES LOCALES	3.050,11		3.050,11	3.050,11	3.050,11	0,00
47	DE EMPRESAS PRIVADAS	0,00		0,00	0,00	0,00	0,00
48	DE FAMILIAS E INSTITUCIONES SIN FINES DE LUCRO	0,00		0,00	0,00	0,00	0,00
49	DEL EXTERIOR	0,00		0,00	0,00	0,00	0,00
52	INTERESES DE DEPÓSITOS	0,00		0,00	0,00	0,00	0,00
54	RENTAS DE BIENES INMUEBLES	0,00		0,00	0,00	0,00	0,00
55	PRODUCTOS DE CONCESIONES	111,68		111,68	111,68	111,68	0,00
59	OTRO INGRESOS PATRIMONIALES	0,00		0,00	0,00	0,00	0,00
70	DE LA ADMINISTRACIÓN CENTRAL	267.932,32		267.932,32	267.932,32	267.932,32	0,00
71	DE ORGANISMOS AUTÓNOMOS ADMINISTRATIVOS	28.007,96		28.007,96	28.007,96	28.007,96	0,00
73	DE UNIVERSIDADES ESPAÑOLAS	0,00		0,00	0,00	0,00	0,00
75	DE COMUNIDADES AUTÓNOMAS	11.373,92		11.373,92	11.373,92	11.373,92	0,00
76	DE CORPORACIONES LOCALES	0,00		0,00	0,00	0,00	0,00
77	DE EMPRESAS PRIVADAS	0,00		0,00	0,00	0,00	0,00
78	DE FAMILIAS E INSTITUCIONES SIN FINES DE LUCRO	48.574,45		48.574,45	48.574,45	48.574,45	0,00
79	DEL EXTERIOR	3.061,00		3.061,00	3.061,00	3.061,00	0,00
82	REINTEGROS DE PRÉSTAMOS AL SECTOR PÚBLICO	0,00		0,00	0,00	0,00	0,00
89	REINTEGRO DE ANTICIPOS CONCEDIDOS	0,00		0,00	0,00	0,00	0,00
91	PRÉSTAMOS RECIBIDOS DEL INTERIOR	278.622,32		278.622,32	278.622,32	278.622,32	0,00
	<b>TOTAL</b>	<b>1.260.113,22</b>		<b>1.260.113,22</b>	<b>1.260.113,22</b>	<b>1.260.113,22</b>	<b>0,00</b>

LIQU130L. Cantidades expresadas en EUROS



## TRANSFERENCIAS DE CAPITAL RECIBIDAS 2019

PARTIDA / DENOMINACIÓN	IMPORTE CONCEDIDO PENDIENTE DE LIQUIDAR A 1 DE ENERO	IMPORTE CONCEDIDO EN EL EJERCICIO	IMPORTE LIQUIDADO EN EL EJERCICIO	IMPORTE CONCEDIDO PENDIENTE DE LIQUIDAR A 31 DE DICIEMBRE	REINTEGROS	
					IMPORTE	CAUSAS
70 - DE LA ADMINISTRACIÓN CENTRAL	191.903,19	411.819,71	108.370,82	495.352,08	0,00	0,00
71 - DE ORGANISMOS AUTÓNOMOS ADMINISTRATIVOS	7.425,00	826.280,90	800.870,90	32.835,00	0,00	0,00
72 - DE LA SEGURIDAD SOCIAL	0,01	0,00	0,00	0,01	0,00	0,00
73 - DE UNIVERSIDADES ESPAÑOLAS	0,00	60.000,00	60.000,00	0,00	0,00	0,00
75 - DE COMUNIDADES AUTÓNOMAS	36.421,92	3.384.605,95	1.629.739,95	1.791.287,92	0,00	0,00
76 - DE CORPORACIONES LOCALES	100.880,22	79.700,00	141.837,78	38.742,44	0,00	0,00
77 - DE EMPRESAS PRIVADAS	39.666,80	112.652,80	112.652,80	39.666,80	0,00	0,00
78 - DE FAMILIAS E INSTITUCIONES SIN FINES DE LUCRO	54.001,52	781.188,23	550.750,91	284.438,84	0,00	0,00
79 - DEL EXTERIOR	1.160.677,32	549.689,40	549.689,40	1.160.677,32	0,00	0,00
<b>TOTAL</b>	<b>1.590.975,98</b>	<b>6.205.936,99</b>	<b>3.953.912,56</b>	<b>3.843.000,41</b>	<b>0,00</b>	<b>0,00</b>

LIQU320L. Cantidades expresadas en EUROS



Cuentas anuales Universidad de Murcia 2019



## SUBVENCIONES DE CAPITAL RECIBIDAS 2019

PARTIDA / DENOMINACIÓN	FINALIDAD	IMPORTE CONCEDIDO PENDIENTE DE LIQUIDAR A 1 DE ENERO	IMPORTE CONCEDIDO EN EL EJERCICIO	IMPORTE LIQUIDADO EN EL EJERCICIO	IMPORTE CONCEDIDO PENDIENTE DE LIQUIDAR A 31 DE DICIEMBRE	REINTEGROS	
						IMPORTE	CAUSAS
70 - DE LA ADMINISTRACIÓN CENTRAL		1.649.242,61	2.535.077,83	1.975.208,98	2.209.111,46	81.483,37	
71 - DE ORGANISMOS AUTÓNOMOS ADMINISTRATIVOS		237.000,00	3.368.588,44	3.141.912,77	463.675,67	0,00	
73 - DE UNIVERSIDADES ESPAÑOLAS		0,00	5.449,00	5.449,00	0,00	0,00	
75 - DE COMUNIDADES AUTÓNOMAS		2.858.417,15	492.774,27	3.343.691,42	7.500,00	50.000,00	
76 - DE CORPORACIONES LOCALES		0,00	11.800,00	11.800,00	0,00	0,00	
77 - DE EMPRESAS PRIVADAS		15.450,40	450.552,90	452.052,90	13.950,40	1.500,00	
78 - DE FAMILIAS E INSTITUCIONES SIN FINES DE LUCRO		1.078.983,99	3.791.538,24	4.072.732,84	797.789,39	16.346,86	
79 - DEL EXTERIOR		0,00	3.706.947,98	3.701.947,98	5.000,00	0,00	
<b>TOTAL</b>		<b>5.839.094,15</b>	<b>14.362.728,66</b>	<b>16.704.795,89</b>	<b>3.497.026,92</b>	<b>149.330,23</b>	

LIQU320L. Cantidades expresadas en EUROS

Cuentas anuales Universidad de Murcia 2019



CUENTAS ANUALES EJERCICIO 2019

CUADRE FINANCIERO/PRESUPUESTARIO TRANSFERENCIAS Y SUBVENCIONES CAPITAL RECIBIDAS

Concepto presupuestario/ Cuenta Contable	Cuenta 756
Artículo 70: De la Administración Central	2.946.897,54
Artículo 71: De Organismos Autónomos adm.	4.194.869,34
Artículo 73: De universidades españolas	65.449,00
Artículo 75: De Comunidades Autónomas	3.877.380,22
Artículo 76: De Corporaciones Locales	91.500,00
Artículo 77: De empresas privadas	563.205,70
Artículo 78: De familias e inst. sin fines de lucro	4.572.726,47
Artículo 79: Del exterior	4.256.637,38
Alta Donación inventario	103.980,00
Periódica ejercicio 2018	14.812.711,82
Periódica ejercicio 2019	-17.595.324,48
	<b>17.890.032,99</b>



Cuentas anuales Universidad de Murcia 2019



## TRANSFERENCIAS CORRIENTES RECIBIDAS 2019

PARTIDA / DENOMINACIÓN	IMPORTE CONCEDIDO PENDIENTE DE LIQUIDAR A 1 DE ENERO	IMPORTE CONCEDIDO EN EL EJERCICIO	IMPORTE LIQUIDADADO EN EL EJERCICIO	IMPORTE CONCEDIDO PENDIENTE DE LIQUIDAR A 31 DE DICIEMBRE	REINTEGROS	
					IMPORTE	CAUSAS
40 - DE LA ADMINISTRACIÓN DEL ESTADO	166.426,00	-2.628,12	-2.628,12	166.426,00	0,00	0,00
41 - DE ORGANISMOS AUTÓNOMOS ADMINISTRATIVOS	0,00	133.307,33	133.307,33	0,00	0,00	0,00
42 - DE LA SEGURIDAD SOCIAL	125,51	0,00	0,00	125,51	0,00	0,00
45 - DE COMUNIDADES AUTÓNOMAS	28.770.135,43	158.448.847,96	148.027.707,64	39.191.275,75	125.080,99	0,00
46 - DE CORPORACIONES LOCALES	20.000,00	3.881,59	3.881,59	20.000,00	0,00	0,00
47 - DE EMPRESAS PRIVADAS	46.776,86	478.550,35	478.550,35	46.776,86	0,00	0,00
48 - DE FAMILIAS E INSTITUCIONES SIN FINES DE LUCRO	0,00	34.229,80	34.229,80	0,00	0,00	0,00
49 - DEL EXTERIOR	0,00	24.064,45	24.064,45	0,00	0,00	0,00
<b>TOTAL</b>	<b>29.003.463,80</b>	<b>159.120.253,36</b>	<b>148.699.113,04</b>	<b>39.424.604,12</b>	<b>125.080,99</b>	<b>0,00</b>

LIQU320L. Cantidades expresadas en EUROS

Cuentas anuales Universidad de Murcia 2019



## SUBVENCIONES CORRIENTES RECIBIDAS 2019

PARTIDA / DENOMINACIÓN	FINALIDAD	IMPORTE CONCEDIDO PENDIENTE DE LIQUIDAR A 1 DE ENERO	IMPORTE CONCEDIDO EN EL EJERCICIO	IMPORTE LIQUIDADO EN EL EJERCICIO	IMPORTE CONCEDIDO PENDIENTE DE LIQUIDAR A 31 DE DICIEMBRE	REINTEGROS	
						IMPORTE	CAUSAS
40 - DE LA ADMINISTRACIÓN DEL ESTADO		95.210,73	18.875,00	18.875,00	95.210,73	0,00	
41 - DE ORGANISMOS AUTÓNOMOS ADMINISTRATIVOS		42.952,80	2.023.000,82	1.769.500,82	296.452,80	0,00	
45 - DE COMUNIDADES AUTÓNOMAS		3.429.100,69	485.259,37	3.630.220,69	284.139,37	0,00	
47 - DE EMPRESAS PRIVADAS		14.460,00	354.232,26	354.232,26	14.460,00	0,00	
48 - DE FAMILIAS E INSTITUCIONES SIN FINES DE LUCRO		2.980,97	116.325,34	116.325,34	2.980,97	0,00	
49 - DEL EXTERIOR		17.705,00	134.894,56	136.106,80	16.492,76	0,00	
<b>TOTAL</b>		<b>3.602.410,19</b>	<b>3.132.587,35</b>	<b>6.025.260,91</b>	<b>709.736,63</b>	<b>0,00</b>	

LIQU320L. Cantidades expresadas en EUROS

Cuentas anuales Universidad de Murcia 2019



UNIVERSIDAD DE  
MURCIA

## CUENTAS ANUALES EJERCICIO 2019

## CUADRE FINANCIERO/PRESUPUESTARIO TRANSFERENCIAS Y SUBVENCIONES CORRIENTES RECIBIDAS

Concepto presupuestario/ Cuenta Contable	Cuenta 750	Cuenta 751	Total
Artículo 40: De la Administración del Estado		16.246,88	16.246,88
Artículo 41: De Organismos Autónomos Administrativos		2.156.308,15	2.156.308,15
Artículo 45: De Comunidades Autónomas	151.007.316,72	7.926.790,61	158.934.107,33
Artículo 46: De Corporaciones Locales		3.881,59	3.881,59
Artículo 47: De Empresas Privadas		832.782,61	832.782,61
Artículo 48: De Familias e Instituciones sin fines de lucro		150.555,14	150.555,14
Artículo 49: Del Exterior		158.959,01	158.959,01
Periódica ejercicio 2018		3.005.266,44	3.005.266,44
Periódica ejercicio 2019		-1.556.397,43	-1.556.397,43
	<b>151.007.316,72</b>	<b>12.694.393,00</b>	<b>163.701.709,72</b>



## TASAS, PRECIOS PÚBLICOS Y PRECIOS PRIVADOS

Ejercicio: 2019

CLASIFICACIÓN ECONÓMICA	DESCRIPCIÓN	DERECHOS RECONOCIDOS	GASTO FINANCIACIÓN AFECTADO
2019.12.00AJ.000E.30100	Tasas generales de la Administración	780,78	0,00
2019.10.004A.000N.30101	Tasas por Dirección Facultativa	7.875,67	0,00
2019.00.0000.000N.31000	Precios públicos prestaciones de servicios académicos universitarios	17.412.934,43	0,00
2019.03.00AT.000E.31000	Precios públicos prestaciones de servicios académicos universitarios	-69,00	0,00
2019.06.00CE.000N.31000	Precios públicos prestaciones de servicios académicos universitarios	0,00	0,00
1998.00.0000.0000.31001	Compensación precios públicos por becas M.E.C.	0,00	0,00
2006.00.0000.0000.31001	Compensación precios públicos por becas M.E.C.	0,00	0,00
2019.00.0000.000N.31001	Compensación precios públicos por becas M.E.C.	6.120.124,38	0,00
2019.03.002D.000N.31001	Compensación precios públicos por becas M.E.C.	856.808,74	677.708,87
2007.00.0000.0000.31001	Compensación precios públicos por becas M.E.C.	0,00	0,00
2004.00.0000.0000.31001	Compensación precios públicos por becas M.E.C.	0,00	0,00
2019.03.002D.000N.31002	Compensación Familia numerosa	124.652,14	683.323,29
2018.00.0000.000N.31002	Compensación Familia numerosa	0,00	0,00
2019.00.0000.000N.31002	Compensación Familia numerosa	1.637.598,77	0,00
2004.00.0000.0000.31002	Compensación familia numerosa. de 1ª y 2ª	0,00	0,00
2018.03.002D.000N.31002	Compensación Familia numerosa	0,00	76.708,05
2003.00.0000.0000.31002	Compensación familia numerosa. de 1ª y 2ª	0,00	0,00
1998.00.0000.0000.31002	Compensación familia numerosa. de 1ª y 2ª	0,00	0,00
2019.03.00SE.000N.31003	Pruebas de acceso	837.817,98	0,00
2019.00.0000.000N.31005	Otros derechos académicos administrativos	1.559.988,95	0,00
2019.06.0007.000N.31005	Otros derechos académicos administrativos	5.042,80	274.324,57
2019.03.0094.000E.31005	Otros derechos académicos administrativos	770,00	0,00
2019.03.007E.000N.31005	Otros derechos académicos administrativos	137,78	0,00
2019.03.002D.000N.31006	Estudios Oficiales de Postgrado	3.075.606,90	824.664,32
2018.03.002D.000N.31006	Estudios Oficiales de Postgrado	0,00	91.554,25
2010.00.0000.0000.31007	Compensación precios públicos ayuda desempleo MEC	0,00	0,00
2019.00.0000.000N.31009	Compensación precios públicos otras instituciones	2.122,56	0,00
2019.03.00VS.000E.31100	Cursos Enseñanza no Reglada	9.000,00	0,00
2019.04.0098.000E.31100	Cursos Enseñanza no Reglada	7.618,00	0,00
2019.06.0007.000E.31100	Cursos Enseñanza no Reglada	13.807,00	0,00
2019.06.00CE.000E.31100	Cursos Enseñanza no Reglada	8.350,00	0,00
2019.07.006E.000E.31100	Cursos Enseñanza no Reglada	301.695,00	0,00
2019.08.006A.000E.31100	Cursos Enseñanza no Reglada	8.740,00	0,00
2019.08.001E.000E.31100	Cursos Enseñanza no Reglada	0,00	0,00
2019.11.006D.000E.31100	Cursos Enseñanza no Reglada	151.885,00	0,00

LIQU310L. Cantidades expresadas en EUROS

Cuentas anuales Universidad de Murcia 2019



## TASAS, PRECIOS PÚBLICOS Y PRECIOS PRIVADOS

Ejercicio: 2019

CLASIFICACIÓN ECONÓMICA	DESCRIPCIÓN	DERECHOS RECONOCIDOS	GASTO FINANCIACIÓN AFECTADO
2000.07.0094.0000.31100	Cursos anuales	0,00	0,00
2001.07.0094.0000.31100	Cursos anuales	0,00	0,07
2002.07.006B.0000.31100	Cursos anuales	0,00	0,00
2004.07.006B.0000.31100	Cursos anuales	0,00	0,00
2006.08.0007.0000.31100	Cursos Enseñanza no Reglada	0,00	0,00
2007.04.0094.0000.31100	Cursos Enseñanza no Reglada	0,00	0,00
2007.11.006D.0000.31100	Cursos Enseñanza no Reglada	0,00	0,00
2019.00.0000.000N.31100	Cursos Enseñanza no Reglada	-100,68	0,00
2019.02.0092.000E.31100	Cursos Enseñanza no Reglada	26.962,00	324,60
2019.03.0018.000E.31100	Cursos Enseñanza no Reglada	123.682,26	0,00
2019.03.007D.000E.31100	Cursos Enseñanza no Reglada	30.347,00	0,00
2019.03.007E.000E.31100	Cursos Enseñanza no Reglada	42.270,00	0,00
2019.03.007G.000E.31100	Cursos Enseñanza no Reglada	18.810,00	0,00
2019.03.007L.000E.31100	Cursos Enseñanza no Reglada	750,00	540,00
2019.03.007P.000E.31100	Cursos Enseñanza no Reglada	23.640,00	0,00
2019.03.0094.000E.31100	Cursos Enseñanza no Reglada	1.423.241,37	1.322.669,99
2019.03.00AT.000E.31100	Cursos Enseñanza no Reglada	71.565,00	0,00
2019.03.00BS.000E.31100	Cursos Enseñanza no Reglada	0,00	0,00
2019.03.00CR.000E.31100	Cursos Enseñanza no Reglada	2.550,00	0,00
2019.03.00DP.000E.31100	Cursos Enseñanza no Reglada	0,00	0,00
2019.03.00LG.000E.31100	Cursos Enseñanza no Reglada	3.770,00	0,00
2019.03.00PE.000E.31100	Cursos Enseñanza no Reglada	14.575,00	0,00
2019.07.006E.000N.31109	Otros ingresos enseñanza no reglada	188.980,80	0,00
2014.08.006A.0000.31900	Precios Públicos Prestac. Servic.No Academ.	0,00	0,00
2013.08.006A.0000.31900	Precios Públicos Prestac. Servic.No Academ.	0,00	0,00
2019.09.007C.000N.31900	Precios Públicos por Prestación Servicios No Académicos	438.290,42	0,00
2011.08.006A.0000.31900	Precios Públicos Prestac. Servic.No Academ.	0,00	0,00
2009.10.007N.0000.31900	Precios Públicos Prestac. Servic.No Academ.	0,00	0,00
2008.02.007K.0000.31900	Precios Públicos Prestac. Servic.No Academ.	0,00	0,00
1999.02.0092.0000.31900	Servicio Actividades Deportivas	0,00	0,00
2000.02.0092.0000.31900	Servicio Actividades Deportivas	0,00	0,00
2019.06.2200.000N.31900	Precios Públicos por Prestación Servicios No Académicos	979,00	2.024,98
2001.02.0092.0000.31900	Servicio Actividades Deportivas	0,00	0,00
2009.08.006A.0000.31900	Precios Públicos Prestac. Servic.No Academ.	0,00	0,00
2009.06.0007.0000.31900	Precios Públicos Prestac. Servic.No Academ.	0,00	0,00

LIQU310L. Cantidades expresadas en EUROS



UNIVERSIDAD DE  
MURCIA

## TASAS, PRECIOS PÚBLICOS Y PRECIOS PRIVADOS

Ejercicio: 2019

CLASIFICACIÓN ECONÓMICA	DESCRIPCIÓN	DERECHOS RECONOCIDOS	GASTO FINANCIACIÓN AFECTADO
2008.04.0092.0000.31900	Precios Públicos Prestac. Servic.No Academ.	0,00	0,00
1998.02.0092.0000.31900	Servicio Actividades Deportivas	0,00	0,00
2000.07.0098.0000.31901	Servicio Actividades Culturales	0,00	0,00
2019.02.0092.000N.31901	Servicios deportivos universitarios	275.698,87	0,00
2019.08.006A.000N.31902	Servicios del ACTI	136.445,04	0,00
2016.08.006A.0000.31902	Servicios del SAI	0,00	0,00
2018.08.006A.000N.31902	Servicios del ACTI	0,00	0,00
2019.02.00CM.000N.31903	Servicios de alojamiento, restauración, residencia y otros	647.102,10	0,00
2019.10.007L.000N.31903	Servicios de alojamiento, restauración, residencia y otros	8.765,00	0,00
2018.08.00CF.000N.31904	Servicios de Ciencias Forenses	0,00	0,00
2019.09.00CF.000N.31904	Servicios de Ciencias Forenses	50.587,67	0,00
2005.08.0008.0000.31905	Servicios Biblioteca Universitaria	0,00	0,00
2001.08.0008.0000.31905	Servicios Biblioteca Universitaria	0,00	0,00
2019.08.004E.000N.31905	Entradas a museos, acuario, espectáculos, cine	25.306,50	0,00
1997.00.0000.0000.31906	Servicios Apoyo Ciencias Experimentales (SACE)	0,00	0,00
1998.08.006A.0000.31906	Servicios Apoyo Ciencias Experimentales (SACE)	0,00	0,00
1999.08.006A.0000.31906	Servicios Apoyo Ciencias Experimentales (SACE)	0,00	0,00
2000.08.006A.0000.31906	Servicios Apoyo Ciencias Experimentales (SACE)	0,00	0,00
2001.08.006A.0000.31906	Servicios Apoyo Ciencias Experimentales (SACE)	0,00	0,00
2019.09.007N.000N.31906	Servicios del CUVI	54.595,00	0,00
2015.04.0008.0000.31907	Servicios de la Biblioteca	0,00	0,00
2017.08.0008.000N.31907	Servicios de la Biblioteca	0,00	0,00
2018.08.0008.000N.31907	Servicios de la Biblioteca	0,00	0,00
2019.08.0008.000N.31907	Servicios de la Biblioteca	3.801,90	0,00
2019.09.00MD.000N.31909	Servicios de Medicina del Deporte	16.091,90	0,00
2019.09.007K.000N.31910	Servicios del SEPA	82.434,80	0,00
2019.02.0062.000N.31912	Servicios Generales de estudiantes y empleo	294.129,00	176.021,02
1997.00.0000.0000.32000	Contratos de investigación	0,00	0,00
1998.08.002B.0000.32000	Contratos de investigación	0,00	0,00
2019.08.00TR.000F.32000	Contratos de investigación	4.738.059,26	2.356.281,85
2018.11.00TR.000F.32000	Contratos de investigación	0,00	80.287,62
2017.11.00TR.000F.32000	Contratos de investigación	0,00	0,00
2016.11.00TR.0000.32000	Contratos de investigación	0,00	0,00
2015.11.00TR.0000.32000	Contratos de investigación	0,00	0,00
2014.11.00TR.0000.32000	Contratos de investigación	0,00	0,00

LIQU310L. Cantidades expresadas en EUROS





## TASAS, PRECIOS PÚBLICOS Y PRECIOS PRIVADOS

Ejercicio: 2019

CLASIFICACIÓN ECONÓMICA	DESCRIPCIÓN	DERECHOS RECONOCIDOS	GASTO FINANCIACIÓN AFECTADO
2014.08.002B.0000.32000	Contratos de investigación	0,00	0,00
2013.08.002B.0000.32000	Contratos de investigación	0,00	0,00
2012.08.002B.0000.32000	Contratos de investigación	0,00	0,00
2011.08.002B.0000.32000	Contratos de investigación	0,00	0,00
2010.08.002B.0000.32000	Contratos de investigación	0,00	0,00
2009.08.002B.0000.32000	Contratos de investigación	0,00	0,00
2008.08.002B.0000.32000	Contratos de investigación	0,00	0,00
2007.08.002B.0000.32000	Contratos de investigación	0,00	0,00
2006.08.002B.0000.32000	Contratos de investigación	0,00	0,00
2005.08.002B.0000.32000	Contratos de investigación	0,00	0,00
2004.08.002B.0000.32000	Contratos de investigación	0,00	0,00
2003.08.002B.0000.32000	Contratos de investigación	0,00	0,00
2002.08.002B.0000.32000	Contratos de investigación	0,00	0,00
2001.08.002B.0000.32000	Contratos de investigación	0,00	-0,09
2000.08.002B.0000.32000	Contratos de investigación	0,00	0,00
1999.08.002B.0000.32000	Contratos de investigación	0,00	0,00
1999.07.003A.0000.32000	Contratos de investigación	0,00	0,00
2019.00.0000.000N.32901	Derechos de examen (oposiciones)	111.066,54	0,00
2000.00.0000.0000.32902	Publicidad y propaganda	0,00	0,00
2018.02.0062.000N.32903	Otros ingresos por prestación de servicios	0,00	0,00
2019.03.0094.000N.32903	Otros ingresos por prestación de servicios	5.661,00	5.064,73
2018.09.006D.000N.32903	Otros ingresos por prestación de servicios	0,00	0,00
2018.09.0094.000N.32903	Otros ingresos por prestación de servicios	0,00	2.987,49
2015.04.0008.0000.32903	Otros ingresos por prestación de servicios	0,00	0,00
2019.03.000I.000N.32903	Otros ingresos por prestación de servicios	2.542,49	0,00
2019.11.006D.000N.32903	Otros ingresos por prestación de servicios	55.913,22	0,00
2019.02.0062.000N.32903	Otros ingresos por prestación de servicios	3.305,79	4.120,58
2007.02.0062.0000.32903	Otros ingresos por prestación de servicios	0,00	0,00
2019.09.0019.000N.32903	Otros ingresos por prestación de servicios	1.917,36	1.881,90
2006.03.0094.0000.32903	Otros ingresos por prestación de servicios	0,00	0,00
2019.04.000C.000N.32903	Otros ingresos por prestación de servicios	115,70	241.215,39
2019.08.004E.000N.32903	Otros ingresos por prestación de servicios	0,00	0,00
2017.09.0094.000N.32904	Otros ingresos por gestión de servicios	0,00	0,00
2018.03.002D.000N.32904	Otros ingresos por gestión de servicios	0,00	0,00
2018.09.0094.000N.32904	Otros ingresos por gestión de servicios	0,00	2.881,74

LIQU310L. Cantidades expresadas en EUROS

UNIVERSIDAD DE  
MURCIA

## TASAS, PRECIOS PÚBLICOS Y PRECIOS PRIVADOS

Ejercicio: 2019

CLASIFICACIÓN ECONÓMICA	DESCRIPCIÓN	DERECHOS RECONOCIDOS	GASTO FINANCIACIÓN AFECTADO
2018.11.0021.000N.32904	Otros ingresos por gestión de servicios	0,00	7.315,00
2019.02.006C.000N.32904	Otros ingresos por gestión de servicios	505,00	4.409,59
2019.03.002D.000N.32904	Otros ingresos por gestión de servicios	798,00	1.000,00
2019.03.0094.000N.32904	Otros ingresos por gestión de servicios	230.572,43	39.179,41
2019.04.00CP.000N.32904	Otros ingresos por gestión de servicios	2.070,00	39.618,25
2019.07.006B.000N.32904	Otros ingresos por gestión de servicios	5.332,00	3.887,23
2019.06.0007.000N.32904	Otros ingresos por gestión de servicios	10.745,00	0,00
1997.00.0000.0000.33000	Venta servicio de publicaciones	0,00	0,00
1998.07.0011.0000.33000	Venta servicio de publicaciones	0,00	0,00
1999.07.0011.0000.33000	Venta servicio de publicaciones	0,00	0,00
2000.07.0011.0000.33000	Venta servicio de publicaciones	0,00	0,00
2001.07.0011.0000.33000	Venta servicio de publicaciones	0,00	0,00
2007.04.0011.0000.33000	Venta servicio de publicaciones	0,00	0,00
2012.07.0011.0000.33000	Venta servicio de publicaciones	0,00	0,00
2019.04.0011.000N.33000	Venta servicio de publicaciones	59.575,18	0,00
2013.07.0011.0000.33000	Venta servicio de publicaciones	0,00	0,00
2014.07.0011.0000.33000	Venta servicio de publicaciones	0,00	0,00
2018.04.0011.000N.33000	Venta servicio de publicaciones	0,00	1.581,58
2019.04.0017.000N.33004	Venta de artículos promocionales	8.937,44	0,00
2019.09.007N.000N.33900	Venta de otros bienes	23.871,79	0,00
	<b>TOTAL</b>	<b>41.409.546,03</b>	<b>6.921.576,28</b>

(\* ) La Normativa que regula la exacción se detalla en el documento "Datos de alumnos y exenciones de alumnos"

LIQU310L. Cantidades expresadas en EUROS

UNIVERSIDAD DE  
MURCIA
**Datos de alumnos y exenciones. Curso 2018/2019**

Número de alumnos matriculados en el curso 2018/2019: **33.808**

Resumen de importes por exenciones aplicadas en el curso 2018/2019

<b>GRATUIDAD</b>	<b>Nº ALUMNOS</b>	<b>IMPORTE</b>
BECARIOS M.E.C.	10.406	7.121.481,81
FN GENERAL	2.766	1.541.820,41
FN ESPECIAL	688	712.413,67
ESTUDIANTES CON DISCAPACIDAD	923	1.045.558,67
HIJO FUNC. FALLECIDO EN ACTO DE SERVICIO	2	868,80
CONV.VÍCTIMAS TERRORISMO	5	3.433,39
M.H./PREMIO EXT. BACHILLERATO	383	354.665,49
PROTECCIÓN VIOLENCIA DE GÉNERO	1	2.003,94
	<b>15.174</b>	<b>10.782.246,18</b>

**Normativa que regula las exenciones aplicadas en la Universidad de Murcia:**
**1.-Becarios**

No estarán obligados al pago de precios públicos por servicios académicos, los estudiantes beneficiarios de becas y ayudas reguladas en el Real Decreto 1721/2007, de 21 de diciembre, por el que se establece el régimen de las becas y ayudas al estudio personalizadas. Los estudiantes solicitantes de beca podrán formalizar una matrícula sin el previo pago de los precios académicos que para cada caso se exigen, salvo aquellos estudiantes que no cumplan los requisitos establecidos en la correspondiente convocatoria, que se les podrá requerir cautelarmente el abono de los precios por servicios académicos. No obstante, si una vez emitida y comunicada la propuesta de resolución, ésta resultase negativa, los solicitantes vendrán obligados al abono del precio correspondiente a la matrícula que efectuaron.

Su impago conllevará la anulación de dicha matrícula en todas las materias, asignaturas o disciplinas en los términos previstos en la legislación vigente.

**2.- Familia Numerosa (Ley 40/2003, de 18 de noviembre)**

**De Categoría Especial:** Los beneficiarios tendrán gratuidad en cualquier derecho de matrícula (servicios académicos y administrativos), a excepción del Seguro Escolar, en su caso, y seguro obligatorio de accidentes, que deberán abonar en su totalidad.

**De Categoría General:** Los beneficiarios disfrutarán de una bonificación del 50 por 100 en los derechos por servicios académicos y administrativos, excepto el Seguro Escolar, que deberá ingresarse, en su caso, en su totalidad.



UNIVERSIDAD DE  
MURCIA



Los interesados deberán presentar el carné en vigor con la página donde figuran los beneficiarios y la fecha de renovación, en su caso, o en su defecto certificado de la autoridad competente de todos los beneficiarios incluidos en el carnet.

### **3.- Estudiantes con Discapacidad.**

En aplicación de lo previsto en la disposición adicional vigésima cuarta, punto 6. de la Ley Orgánica 4/2007, de 12 de abril, por la que se modifica la Ley Orgánica 6/2001, de 21 de diciembre, de Universidades, los estudiantes con discapacidad, considerándose tales aquellos comprendidos en el artículo 4 del real decreto Legislativo 1/2013, de 29 de noviembre, por el que se aprueba el Texto Refundido de la Ley General de derechos de las personas con discapacidad y de su inclusión social, tendrán derecho a la exención total de tasas y precios públicos en los estudios conducentes a la obtención de un título universitario.

De acuerdo con lo establecido en el artículo 1.2 de la ley 51/2003, de 2 de diciembre, de igualdad de oportunidades, no discriminación y accesibilidad universal de las personas con discapacidad, "...tendrán la consideración de personas con discapacidad aquellas a quienes se les haya reconocido un grado de minusvalía igual o superior al 33 por 100. En todo caso, se considerarán afectados por una minusvalía en grado igual o superior al 33 por 100 los pensionistas de la seguridad social que tengan reconocida una pensión de incapacidad permanente en el grado de total, absoluta o gran invalidez, y a los pensionistas de clases pasivas que tengan reconocida una pensión de jubilación o de retiro por incapacidad permanente para el servicio o inutilidad.

El interesado lo acreditará mediante certificado de calificación legal de minusvalía expedido por el IMAS (Región de Murcia) o equivalente, o documento acreditativo de tener reconocida una pensión de la seguridad social de incapacidad en el grado de total, absoluta o gran invalidez, o de clases pasivas por incapacidad permanente para el servicio o inutilidad.

### **4.- Huérfanos de funcionarios civiles o militares fallecidos en "acto de servicio":**

En aplicación de la Orden Ministerial de 17 de agosto de 1982 (BOE de 17 de agosto) disfrutarán de la exención de precios públicos de matrícula, los huérfanos de los funcionarios civiles o militares fallecidos en acto de servicio hasta los 25 años de edad. Esta gratuidad no cubre las asignaturas cuya matrícula sea efectuada por segunda o sucesivas veces (habiéndose utilizado la gratuidad en la primera matrícula), debiendo el alumno abonar, por tanto, el importe correspondiente a dichas asignaturas. En todo caso, la gratuidad alcanzará al precio correspondiente a la primera matrícula.

La justificación se efectuará por medio de certificación de la Unidad de Personal correspondiente donde se haga constar expresamente tal circunstancia (fallecido en "acto de servicio").

### **5.-Víctimas del terrorismo**

En aplicación de lo previsto en el artículo 7 de la Ley 32/1999, de 8 de octubre, de Solidaridad con las Víctimas del Terrorismo tendrán exención del pago de precios públicos por matrícula, las víctimas de actos terroristas, así como sus cónyuges e hijos.

UNIVERSIDAD DE  
MURCIA



Los interesados que se acojan a esta gratuidad deberán acreditarla mediante la correspondiente resolución administrativa por la que se les hubiere reconocido la condición de víctimas del terrorismo.

#### **6.-Matrículas de Honor y Premios en estudios preuniversitarios**

La obtención de matrícula de honor en las etapas de bachillerato o de formación profesional de grado superior, dará derecho a los estudiantes a la gratuidad de los derechos de matrícula por servicios académicos en la primera matrícula que realicen en la Universidad, por una sola vez, en el primer curso de enseñanzas de grado. La obtención de Premio Extraordinario en las etapas de bachillerato o formación profesional de grado superior, además, dará derecho a los estudiantes a la gratuidad de los derechos de matrícula por servicios académicos en créditos de primera matrícula que realicen en la universidad en el curso inmediatamente posterior a la fecha en que se produjese dicha concesión de Premio Extraordinario. La concurrencia de cualquiera de las gratuidades o premios indicados en el párrafo anterior, entre sí o con otra gratuidad, no dará derecho a su traslado a otro curso académico posterior. Los interesados lo justificarán por medio de certificado que lo acredite o copia de publicación en el BORM.

#### **7.- Víctimas de Violencia de género o persona dependiente de mujer víctima de violencia de género.**

Tendrán exención de precios públicos las víctimas de violencia de género o persona dependiente de mujer víctima de violencia de género, de acuerdo con lo previsto en la Instrucción que, para cada curso académico, dicte la Secretaría General de la Universidad de Murcia. La condición/es por la/s cual/es se obtenga la gratuidad.

**La condición/es por la/s cual/es se obtenga la gratuidad deberá/n cumplirse en el periodo de formalización de matrícula.**

UNIVERSIDAD DE  
MURCIA

## APLICACION DEL REMANENTE DE TESORERIA

Ejercicio: 2019

Art.	Explicacion	Obligaciones afectadas	Obligaciones no afectadas	Pérdidas de deudores	Otros activos a corto plazo	Total obligaciones
12	PERSONAL FUNCIONARIO	0,00	848.969,00	0,00	0,00	848.969,00
13	PERSONAL LABORAL	0,00	80.000,00	0,00	0,00	80.000,00
21	REPARACIONES, MANTENIMIENTO Y CONSERVACIÓN	0,00	7.990,00	0,00	0,00	7.990,00
22	MATERIAL, SUMINISTROS Y OTROS	3.000,00	313.469,45	0,00	0,00	316.469,45
23	INDEMNIZACIONES POR RAZÓN DEL SERVICIO	0,00	46.140,59	0,00	0,00	46.140,59
24	GASTOS CORRIENTES EN BIENES Y SERVICIOS DE CENTROS Y DEPARTAMENTOS	0,00	1.108.287,14	0,00	0,00	1.108.287,14
31	DE PRÉSTAMOS EN MONEDA NACIONAL	0,00	1.154,90	0,00	0,00	1.154,90
35	INTERESES DE DEMORA Y OTROS GASTOS FINANCIEROS	0,00	184.917,72	0,00	0,00	184.917,72
48	A FAMILIAS E INSTITUCIONES SIN FINES DE LUCRO	1.193.171,79	222.957,86	0,00	0,00	1.416.129,65
62	INVERSIÓN NUEVA ASOCIADA FUNCIONAMIENTO OPERATIVO DE LOS SERVICIOS	0,00	2.011.333,57	0,00	0,00	2.011.333,57
63	INVERSIÓN DE REPOSICIÓN PARA EL FUNCIONAMIENTO OPERATIVO DE LOS SERVICIOS	0,00	460.412,77	0,00	0,00	460.412,77
64	GASTOS DE INVERSIONES DE CARÁCTER INMATERIAL	14.747.612,65	3.538.327,53	0,00	0,00	18.285.940,18
82	CONCESIÓN DE PRÉSTAMOS AL SECTOR PÚBLICO	0,00	150.000,00	0,00	0,00	150.000,00
91	AMORTIZACIÓN DE PRÉSTAMOS DEL INTERIOR	0,00	0,00	0,00	0,00	0,00
	<b>TOTAL</b>	<b>15.943.784,44</b>	<b>8.973.960,53</b>	<b>0,00</b>	<b>0,00</b>	<b>24.917.744,97</b>

Cuentas anuales Universidad de Murcia 2019



UNIVERSIDAD DE MURCIA

CUENTAS ANUALES EJERCICIO 2019

I.-DERECHOS A COBRAR DE PRESUPUESTOS CERRADOS

ARTICULO	EXPLICACIÓN	PENDIENTES DE COBRO A 1 DE ENERO		RECTIFICACIONES SALDO ENTRANTE		ANULACIÓN LIQUIDACIONES		DERECHOS ANULADOS		DERECHOS PENDIENTES COBRO TOTALES	
		INGRESO DIRECTO	INGRESO POR RECIBO	INGRESO DIRECTO	INGRESO POR RECIBO	INGRESO DIRECTO	INGRESO POR RECIBO	INGRESO DIRECTO	INGRESO POR RECIBO	INGRESO DIRECTO	INGRESO POR RECIBO
31	PRECIOS PÚBLICOS	1.404.185,17				196,02				1.403.989,15	
32	OTROS INGRESOS PRESTACIÓN SERVICIOS NO PRECIOS PÚBLICOS	1.563.686,04				54.476,00				1.538.210,04	
33	VENTA DE BIENES	31.389,62				0,00				31.389,62	
38	RENTEGROS	97.134,61				0,00				97.134,61	
39	OTROS INGRESOS	455.198,71				1.066,91				454.131,80	
40	DE LA ADMINISTRACIÓN DEL ESTADO	261.636,73				0,00				261.636,73	
41	DE ORGANISMOS AUTÓNOMOS ADMINISTRATIVOS	42.952,80				0,00				42.952,80	
42	DE LA SEGURIDAD SOCIAL	125,51				0,00				125,51	
45	DE COMUNIDADES AUTÓNOMAS	32.199.236,12				19.063,42				32.180.142,70	
46	DE CORPORACIONES LOCALES	20.000,00				0,00				20.000,00	
47	DE EMPRESAS PRIVADAS	61.236,86				0,00				61.236,86	
48	DE FAMILIAS E INSTITUCIONES SIN FINES DE LUCRO	2.980,97				0,00				2.980,97	
49	DEL EXTERIOR	17.705,00				0,00				17.705,00	
54	RENTAS DE BIENES INMUEBLES	178.706,42				0,00				178.706,42	
55	PRODUCTOS DE CONCESIONES	228.818,20				0,00				228.818,20	
61	DE LAS DEMÁS INVERSIONES REALES	1.000,00				0,00				1.000,00	
70	DE LA ADMINISTRACIÓN CENTRAL	1.841.145,80				15.355,47				1.825.790,33	
71	DE ORGANISMOS AUTÓNOMOS ADMINISTRATIVOS	244.425,00				0,00				244.425,00	
72	DE LA SEGURIDAD SOCIAL	0,01				0,00				0,01	
75	DE COMUNIDADES AUTÓNOMAS	2.894.839,07				50.000,00				2.844.839,07	
76	DE CORPORACIONES LOCALES	100.880,22				0,00				100.880,22	
77	DE EMPRESAS PRIVADAS	55.117,20				1.500,00				53.617,20	
78	DE FAMILIAS E INSTITUCIONES SIN FINES DE LUCRO	1.132.985,51				16.346,86				1.116.638,65	
79	DEL EXTERIOR	1.169.677,32				0,00				1.169.677,32	
86	ENAJENACIÓN DE ACCIONES FUERA DEL SECTOR PÚBLICO	0,00				0,00				0,00	
87	REMANENTE DE TESORERÍA	0,00				0,00				0,00	
88	RENTREGO DE EMPRESAS PÚBLICAS	0,00				0,00				0,00	
89	RENTREGO DE ANTICIPOS CONCEDIDOS	0,00				0,00				0,00	
91	PRESTAMOS RECIBIDOS DEL INTERIOR	30.500,10				0,00				30.500,10	
	<b>TOTAL</b>	<b>44.054.681,99</b>				<b>168.034,68</b>				<b>43.886.627,31</b>	

Cuentas anuales Universidad de Murcia 2019



CUENTAS ANUALES EJERCICIO 2019

II.- DERECHOS A COBRAR DE PRESUPUESTOS CERRADOS

ARTÍCULO	EXPLICACIÓN	RECAUDADOS		DERECHOS CANCELADOS				PENDIENTES DE COBRAR A 31 DE DICIEMBRE	
		INGRESO DIRECTO	INGRESO POR RECIBO	INGRESO DIRECTO	INGRESO POR RECIBO	INGRESO DIRECTO	INGRESO POR RECIBO	INGRESO DIRECTO	INGRESO POR RECIBO
31	PRECIOS PÚBLICOS	1.333.676,48						70.312,67	
32	OTROS INGRESOS PRESTACIÓN SERVICIOS NO PRECIOS PÚBLICOS	752.388,65						786.821,39	
33	VENTA DE BIENES	9.864,67						21.523,95	
38	REINTEGROS	0,00						97.194,61	
39	OTROS INGRESOS	61.661,46						392.470,34	
40	DE LA ADMINISTRACIÓN DEL ESTADO	0,00						261.636,73	
41	DE ORGANISMOS AUTÓNOMOS ADMINISTRATIVOS	0,00						42.952,60	
42	DE LA SEGURIDAD SOCIAL	0,00						125,51	
45	DE COMUNIDADES AUTÓNOMAS	32.109.477,39						70.665,31	
46	DE CORPORACIONES LOCALES	0,00						20.000,00	
47	DE EMPRESAS PRIVADAS	0,00						61.236,86	
48	DE FAMILIAS E INSTITUCIONES SIN FINES DE LUCRO	0,00						2.980,97	
49	DEL EXTERIOR	14.618,00						3.087,00	
54	RENTAS DE BIENES INMUEBLES	159.370,91						19.335,51	
55	PRODUCTOS DE CONCESIONES	54.429,23						172.388,97	
61	DE LAS DEMÁS INVERSIONES REALES	1.000,00						0,00	
70	DE LA ADMINISTRACIÓN CENTRAL	600.462,79						1.225.327,54	
71	DE ORGANISMOS AUTÓNOMOS ADMINISTRATIVOS	198.312,33						46.112,67	
72	DE LA SEGURIDAD SOCIAL	0,00						0,01	
75	DE COMUNIDADES AUTÓNOMAS	2.898.417,15						36.421,92	
76	DE CORPORACIONES LOCALES	62.137,78						38.742,44	
77	DE EMPRESAS PRIVADAS	0,00						53.617,20	
78	DE FAMILIAS E INSTITUCIONES SIN FINES DE LUCRO	320.083,71						796.554,94	
79	DEL EXTERIOR	0,00						1.169.677,32	
86	ENAJENACIÓN DE ACCIONES FUERA DEL SECTOR PÚBLICO	0,00						0,00	
87	REMANENTE DE TESORERÍA	0,00						0,00	
88	REINTEGRO DE EMPRESAS PÚBLICAS	0,00						0,00	
89	REINTEGRO DE ANTICIPOS CONCEDIDOS	0,00						0,00	
91	PRESTAMOS RECIBIDOS DEL INTERIOR	0,00						30.500,10	
	<b>SUMA TOTAL</b>	<b>38.485.900,55</b>						<b>5.410.626,76</b>	





## CUENTAS ANUALES EJERCICIO 2019

### DERECHOS PRESUPUESTARIOS PENDIENTES DE COBRO SEGÚN SU GRADO DE EXIGIBILIDAD. PRESUPUESTO CORRIENTE

ARTÍCULO	EXPLICACIÓN	PENDIENTES DE NOTIFICAR	SUSPENDIDOS	APLAZAMIENTO O FRACCIONAMIENTO		EN PERÍODO VOLUNTARIO	EN PERÍODO EJECUTIVO	TOTAL
				SOLICITADO	CONCEDIDO			
30	TASAS	0,00				0,00		0,00
31	PRECIOS PÚBLICOS	1.725.627,69	8.255,24			1.733.882,93		1.733.882,93
32	PRECIOS PÚBLICOS	678.818,30	79.357,61			758.175,91		758.175,91
33	VENTA DE BIENES	9.127,84	287,33			9.415,17		9.415,17
38	REINTEGROS	0,00				0,00		0,00
39	OTROS INGRESOS	25.971,57	37.575,68			63.547,25		63.547,25
40	DE LA ADMINISTRACIÓN DEL ESTADO	0,00				0,00		0,00
41	DE ORGANISMOS AUTÓNOMOS ADMINISTRATIVOS	253.500,00				253.500,00		253.500,00
45	DE COMUNIDADES AUTÓNOMAS	39.404.749,81				39.404.749,81		39.404.749,81
46	DE CORPORACIONES LOCALES	0,00				0,00		0,00
47	DE EMPRESAS PRIVADAS	0,00				0,00		0,00
48	DE FAMILIAS E INSTITUCIONES SIN FINES DE LUCRO	0,00				0,00		0,00
49	DEL EXTERIOR	13.405,76				13.405,76		13.405,76
52	INTERESES DE DEPÓSITOS	0,00				0,00		0,00
54	RENTAS DE BIENES INMUEBLES	39.581,95				39.581,95		39.581,95
55	PRODUCTOS DE CONCESIONES	24.740,85				36.184,85		36.184,85
59	OTRO INGRESOS PATRIMONIALES	533.745,08	11.444,00			533.745,08		533.745,08
70	DE LA ADMINISTRACIÓN CENTRAL	1.479.136,00				1.479.136,00		1.479.136,00
71	DE ORGANISMOS AUTÓNOMOS ADMINISTRATIVOS	450.398,00				450.398,00		450.398,00
73	DE UNIVERSIDADES ESPAÑOLAS	0,00				0,00		0,00
75	DE COMUNIDADES AUTÓNOMAS	1.762.366,00				1.762.366,00		1.762.366,00
76	DE CORPORACIONES LOCALES	0,00				0,00		0,00
77	DE EMPRESAS PRIVADAS	0,00				0,00		0,00
78	DE FAMILIAS E INSTITUCIONES SIN FINES DE LUCRO	285.673,29				285.673,29		285.673,29
79	DEL EXTERIOR	5.000,00				5.000,00		5.000,00
82	REINTEGROS DE PRÉSTAMOS AL SECTOR PÚBLICO	0,00				0,00		0,00
87	REMANENTE DE TESORERÍA	0,00				0,00		0,00
89	REINTEGRO DE ANTICIPOS CONCEDIDOS	0,00				0,00		0,00
91	PRÉSTAMOS RECIBIDOS DEL INTERIOR	20.535,83				20.535,83		20.535,83
	<b>TOTAL</b>	<b>46.712.377,97</b>	<b>136.919,86</b>			<b>46.849.297,83</b>		<b>46.849.297,83</b>



**ESTADO DE LIQUIDACIÓN DEL PRESUPUESTO  
EJERCICIO 2019  
DESARROLLO DE LOS COMPROMISOS DE INGRESOS**

CLASIFICACIÓN ECONÓMICA	EXPLICACIÓN	COMPROMISOS DE INGRESO CONCERTADOS IMPUTABLES AL EJERCICIO DEL:		COMPROMISOS REALIZADOS	COMPROMISOS PENDIENTES DE REALIZAR A 31 DE DICIEMBRE
		INCORPORADOS DE PTOS. CERRADOS	EN EL EJERCICIO		
	<b>Estado sin operaciones</b>				

LIQU300L.Cantidades expresadas en EUROS





**ESTADO DE LIQUIDACIÓN DEL PRESUPUESTO  
EJERCICIO 2019  
COMPROMISOS DE INGRESO CON CARGO A PRESUPUESTOS EJERCICIOS POSTERIORES**

CLASIFICACIÓN ECONÓMICA	EXPLICACIÓN	COMPROMISOS DE INGRESO CONCERTADOS IMPUTABLES AL EJERCICIO DEL:				
		AÑO 1	AÑO 2	AÑO 3	AÑO 4	AÑOS SUCESIVOS

Estado sin operaciones

LIQU290L. Cantidades expresadas en EUROS



Cuentas anuales Universidad de Murcia 2019



RESUMEN  
GASTOS FINANCIACIÓN AFECTADA  
PROYECTOS. 2019

Nº Proy.	F. inicio	F. fin	Prev.inicial	CF	Ejercicios anteriores		Ejercicio 2019			Ejercicios sucesivos		
					Derechos	Obligaciones	Desv.	Derechos	Obligaciones	Desv.acumu.	RTA	CSI
<b>Tipo C CURSOS, SEMINARIOS, MASTER, ETC</b>												
<u>CURSOS</u>												
Suma	CURSOS		4.500,00	0,00	0,00	0,00	8.125,00	1.276,67	6.848,33	6.848,33	3.375,00	0,00
Suma tipo	C CURSOS, SEMINARIOS, MASTER, ETC		4.500,00	0,00	0,00	8.125,00	1.276,67	6.848,33	6.848,33	3.375,00	0,00	0,00
<b>Tipo I INVESTIGACIÓN</b>												
<u>CONTRATOS</u>												
Suma	CONTRATOS		22.762.687,26	17.754.569,85	12.775.495,14	4.979.074,71	4.656.179,26	3.720.049,94	5.915.204,03	6.110.932,79	2.320.334,48	641.723,64
<u>CONVENIOS</u>												
Suma	CONVENIOS		2.094.431,96	1.893.594,23	1.815.882,34	77.711,89	53.080,00	85.894,60	44.897,29	46.997,12	161.104,25	22.733,50
<u>PETRIS</u>												
Suma	PETRIS		118.762,00	118.762,00	114.309,34	4.452,66	0,00	0,00	4.452,66	4.452,66	0,00	0,00
<u>PROYECTOSUE</u>												
Suma	PROYECTOSUE		16.197.629,62	8.189.831,13	6.320.230,67	1.869.600,46	3.769.552,31	1.866.807,22	3.772.345,55	3.931.597,60	5.020.078,46	3.040.767,37
<u>RRHH</u>												
Suma	RRHH		672.480,00	950.783,26	2.077.441,54	-1.126.658,28	31.950,68	80.056,71	-1.174.764,31	20.263,01	99.157,00	-522.547,32

CF: Coeficiente de Financiación  
RI: Relación Interna  
RTA: Remanente de Tesorería Afectado  
CSI: Compromiso Sobre Ingresos  
FPA: Financiación Propia Afectada



Cuentas anuales Universidad de Murcia 2019

Nº Proy.	F. inicio	F. fin	Prev.inicial	CF	Ejercicios anteriores			Ejercicio 2019			Ejercicios sucesivos		
					Derechos	Obligaciones	Desv.	Derechos	Obligaciones	Desv.acumu.	RTA	CSI	FPA
<b>Tipo I INVESTIGACIÓN</b>													
<b>SOLAYUDAS</b>													
Suma	SOLAYUDAS	46.925.907,36	33.220.639,63	27.536.594,70	5.684.044,93	9.494.795,07	7.257.477,04	7.921.362,96	9.118.972,58	5.898.179,78	9.491.356,96		
<b>SOLIBECAS</b>													
Suma	SOLIBECAS	150.883,05	16.525.119,27	16.186.906,60	338.212,67	5.475.030,59	4.621.403,60	1.191.839,66	3.237.907,99	0,00	-1.895.185,28		
Suma tipo	I INVESTIGACIÓN	88.922.751,25	78.653.299,37	66.826.860,33	11.826.439,04	23.480.567,91	17.631.689,11	17.675.337,84	22.471.123,75	13.498.853,97	10.778.848,87		
<b>Tipo N PROYECTOS DE INVERSIÓN</b>													
<b>INVERSIONES</b>													
Suma	INVERSIONES	6.662.600,00	4.375.038,71	1.272.728,87	3.102.309,84	305.042,80	553.077,84	2.854.274,80	2.854.274,80	2.905.867,00	0,00		
Suma tipo	N PROYECTOS DE INVERSIÓN	6.662.600,00	4.375.038,71	1.272.728,87	3.102.309,84	305.042,80	553.077,84	2.854.274,80	2.854.274,80	2.905.867,00	0,00		
<b>Tipo O OTROS PROYECTOS</b>													
<b>OTROS</b>													
Suma	OTROS	11.304.911,14	48.832.777,35	47.967.240,90	865.536,44	4.211.013,25	4.289.637,65	786.912,04	4.172.357,68	1.308.223,49	-3.235.445,64		
Suma tipo	O OTROS PROYECTOS	11.304.911,14	48.832.777,35	47.967.240,90	865.536,44	4.211.013,25	4.289.637,65	786.912,04	4.172.357,68	1.308.223,49	-3.235.445,64		

**Tipo Y INVESTIGACIÓN NO CONECTADA A GINVEST**  
**INVESTIGACIÓN NO C**

CF: Coeficiente de Financiación  
RI: Relación Interna

RTA: Remanente de Tesorería Afectado  
CSI: Compromiso Sobre Ingresos

FPA: Financiación Propia Afectada

Cuentas anuales Universidad de Murcia 2019

Nº Proy.	F. inicio	F. fin	Prev.inicial	CF	Ejercicios anteriores			Ejercicio 2019			Ejercicios sucesivos		
					Derechos	Obligaciones	Desv.	Derechos	Obligaciones	Desv.acumu.	RTA	CSI	FPA
<b>Tipo Y INVESTIGACIÓN NO CONECTADA A GINVEST</b>													
Suma	INVESTIGACIÓN NO C		3.594.768,03		4.531.331,38	4.081.221,22	450.110,16	3.275.610,33	310.952,92	3.414.767,57	3.514.829,79	721.550,27	-60.524,22
Suma tipo	Y INVESTIGACIÓN NO CONECTADA A GINVEST		3.594.768,03		4.531.331,38	4.081.221,22	450.110,16	3.275.610,33	310.952,92	3.414.767,57	3.514.829,79	721.550,27	-60.524,22
<b>Suma total</b>			<b>110.489.530,42</b>		<b>136.392.446,81</b>	<b>120.148.051,32</b>	<b>16.244.395,48</b>	<b>31.280.379,29</b>	<b>22.786.634,19</b>	<b>24.738.140,58</b>	<b>33.019.434,35</b>	<b>18.437.869,73</b>	<b>7.482.879,01</b>

CF: Coeficiente de Financiación  
RI: Relación Interna

RTA: Remanente de Tesorería Afectado  
CSI: Compromiso Sobre Ingresos

FPA: Financiación Propia Afectada

Cuentas anuales Universidad de Murcia 2019



CUENTAS ANUALES EJERCICIO 2019

INMOVILIZADO INMATERIAL

CUENTA	DESCRIPCIÓN	CALIFICACIÓN JURÍDICA	VALOR A 01/01/2019	VARIACIONES 2019	TIPO VARIACIONES 2019 (1)	AMORTIZACIÓN AÑO 2019	VALOR A 31/12/2019 (2)	AMORTIZACIÓN ACUMULADA
212	Propiedad Industrial	PATRIM/DOM.PUB.	59.217,62	8.933,46	A	5.689,62	70.019,51	54.047,60
				1.868,43	P			
215	Aplicaciones informáticas	PATRIM/DOM.PUB.	3.014.512,57	186.015,47	A	117.640,33	3.198.395,24	2.864.743,17
				400,29	P			
				-2.533,09	R			
<b>TOTAL</b>			<b>3.073.730,19</b>	<b>194.684,56</b>		<b>123.329,95</b>	<b>3.268.414,75</b>	<b>2.918.790,77</b>

(1) A: Alta / B: Baja / R: Reajuste / T: Traspaso / P: Importe pendiente de aplicar a presupuesto

(2) Saldo Contable 31/12

Cuentas anuales Universidad de Murcia 2019



CUENTAS ANUALES EJERCICIO 2019

INMOVILIZADO MATERIAL

CUENTA	DESCRIPCIÓN	CALIFICACIÓN JURÍDICA	VALOR A 01/01/2019	VARIACIONES 2019	TIPO VARIACIÓN 2019(1)	AMORTIZACIÓN AÑO 2019	VALOR A 31/12/2019 (2)	AMORTIZACIÓN ACUMULADA
2200	Terrenos y bienes naturales	PATRIM/DOM.PUB.	28.761.492,77	7.084.535,93	A	0,00	35.846.028,70	0,00
2201	Aparcamientos en terrenos	PATRIM/DOM.PUB.	10.052.386,93	726.412,11	A	206.477,06	10.789.742,04	1.615.198,43
				0,00	T			
				10.943,00	P			
2210	Construcciones en curso	PATRIM/DOM.PUB.	3.883.849,87	7.547.561,34	A	0,00	11.319.380,93	0,00
				-854.145,63	T			
				-6.889,69	R			
				749.005,04	P			
2211	Construcciones	PATRIM/DOM.PUB.	246.255.605,30	699.164,30	A	4.931.656,78	247.806.354,14	80.580.576,77
				854.145,63	T			
				-17.136,75	R			
				14.575,66	P			
2219	Reformas y modificaciones menores	PATRIM/DOM.PUB.	4.635.680,60	396.832,20	A	396.832,20	5.044.026,69	5.032.492,80
				11.533,89	P			
222	Instalaciones técnicas	PATRIM/DOM.PUB.	16.818.563,63	204.591,66	A	1.109.114,11	17.023.373,09	13.104.350,15
				0,00	T			
				217,80	P			
223	Maquinaria	PATRIM/DOM.PUB.	61.236.633,51	1.840.317,33	A	2.877.237,09	62.979.637,27	49.707.906,17
				-118.216,87	B			
				-54.183,26	R			
				75.086,56	P			
224	Utilillaje	PATRIM/DOM.PUB.	276.025,12	9.689,14	A	9.637,63	285.714,26	243.311,88
				0,00	B			
				0,00	R			
226	Mobiliario	PATRIM/DOM.PUB.	23.566.828,70	530.407,96	A	1.073.410,86	24.082.468,54	19.973.061,71
				-23.459,73	B			
				-2.836,55	R			
				11.528,16	P			
227	Equipos procesos de información	PATRIM/DOM.PUB.	34.522.446,35	1.594.951,39	A	1.568.291,28	34.784.585,24	31.218.556,91
				-1.338.629,41	B			
				-22.575,62	R			
				28.392,53	P			
228	Elementos de transporte	PATRIM/DOM.PUB.	1.287.549,10	32.100,50	A	62.570,22	1.300.673,81	1.023.150,46
				-18.975,79	B			
2299	Otro inmovilizado material	PATRIM/DOM.PUB.	12.686.521,23	626.176,36	A	518.403,90	13.248.114,61	10.870.762,67
				-62.574,16	B			
				-6.780,95	R			
				4.772,13	P			
2291	Fondo Bibliográfico. Libros	PATRIM/DOM.PUB.	25.489.724,85	1.098.164,70	A	375.699,64	26.570.243,43	25.062.163,67
				-9.607,19	B			
				-13.623,49	R			
				5.694,56	P			
2292	Fondo Bibliográfico- Revistas	PATRIM/DOM.PUB.	12.613.819,09	1.454.698,54	A	1.452.648,79	14.067.583,79	11.342.632,13
				0,00	B			
				-1.167,26	R			
				233,42	P			
2293	Fondo Bibliográfico-Libro Monopuesto	PATRIM/DOM.PUB.	548,33	0,00	A	137,13	548,33	477,85
				0,00	T			
				23.080.819,49	P			
	<b>TOTAL</b>		<b>482.087.655,38</b>	<b>23.080.819,49</b>	<b>0,00</b>	<b>14.581.816,69</b>	<b>505.148.474,87</b>	<b>249.764.641,60</b>

(1) A: Alta / B: Baja / R: Reajuste / T: Traspaso / P: Importe pendiente de aplicar a presupuesto  
 (2) Saldo Contable 31/12



Cuentas anuales Universidad de Murcia 2019



CUENTAS ANUALES EJERCICIO 2019

DESCRIPCIÓN	IMPORTE A 1 DE ENERO	CARGOS			GASTOS FINANCIEROS ACTIVADOS	ABONOS TRASPASADO A INMOVILIZADO TERMINADO	IMPORTE A 31 DE DICIEMBRE
		PROYECTOS REALIZADOS POR LA ENTIDAD	PROYECTOS DERIVADOS DE CTOS CON TERCEROS	PROYECTOS DERIVADOS DE CTOS CON TERCEROS			
<b>Campus Ciencias de la Salud</b>							
<i>Expediente contratación 2008/18</i>							
OK nº 72781/2008	207.734,20	0,00	0,00	0,00	0,00	0,00	207.734,20
OK nº 72782/2008	185.126,09	0,00	0,00	0,00	0,00	0,00	185.126,09
OK nº 2445/2019	0,00	0,00	12.042,54	0,00	0,00	0,00	12.042,54
OK nº 2446/2019	0,00	0,00	3.127,21	0,00	0,00	0,00	3.127,21
OK nº 2449/2019	0,00	0,00	4.690,82	0,00	0,00	0,00	4.690,82
OK nº 2450/2019	0,00	0,00	8.028,34	0,00	0,00	0,00	8.028,34
OK nº 5612/2019	0,00	0,00	47.592,58	0,00	0,00	0,00	47.592,58
OK nº 15134/2019	0,00	0,00	9.310,20	0,00	0,00	0,00	9.310,20
OK nº 15135/2019	0,00	0,00	3.625,89	0,00	0,00	0,00	3.625,89
OK nº 15136/2019	0,00	0,00	6.204,86	0,00	0,00	0,00	6.204,86
OK nº 15137/2019	0,00	0,00	2.417,67	0,00	0,00	0,00	2.417,67
OK nº 22290/2019	0,00	0,00	10.524,57	0,00	0,00	0,00	10.524,57
OK nº 22291/2019	0,00	0,00	2.733,03	0,00	0,00	0,00	2.733,03
OK nº 22292/2019	0,00	0,00	4.099,54	0,00	0,00	0,00	4.099,54
OK nº 22293/2019	0,00	0,00	7.016,38	0,00	0,00	0,00	7.016,38
OK nº 24986/2019	0,00	0,00	36.876,64	0,00	0,00	0,00	36.876,64
OK nº 31135/2019	0,00	0,00	7.854,07	0,00	0,00	0,00	7.854,07
OK nº 31136/2019	0,00	0,00	4.588,99	0,00	0,00	0,00	4.588,99
OK nº 31137/2019	0,00	0,00	11.781,10	0,00	0,00	0,00	11.781,10
OK nº 31138/2019	0,00	0,00	3.059,32	0,00	0,00	0,00	3.059,32
OK nº 48801/2019	0,00	0,00	44.847,68	0,00	0,00	0,00	44.847,68
OK nº 48802/2019	0,00	0,00	16.495,24	0,00	0,00	0,00	16.495,24
OK nº 48803/2019	0,00	0,00	4.283,50	0,00	0,00	0,00	4.283,50
OK nº 48805/2019	0,00	0,00	10.996,82	0,00	0,00	0,00	10.996,82
OK nº 48806/2019	0,00	0,00	6.425,25	0,00	0,00	0,00	6.425,25
<b>TOTAL</b>	<b>392.860,29</b>	<b>0,00</b>	<b>268.622,24</b>	<b>0,00</b>	<b>0,00</b>	<b>0,00</b>	<b>661.482,53</b>

## Cuentas anuales Universidad de Murcia 2019



## CUENTAS ANUALES EJERCICIO 2019

DESCRIPCION	IMPORTE A 1 DE ENERO	CARGOS			ABONOS		IMPORTE A 31 DE DICIEMBRE
		PROYECTOS REALIZADOS POR LA ENTIDAD	PROYECTOS DERIVADOS DE CTOS CON TERCEROS	GASTOS FINANCIEROS ACTIVADOS	IMPORTE TRASPASADO A INMOVILIZADO TERMINADO		
<i>Expediente contratación 2017/172</i>							
OK nº 10737/2018	4.539,11	0,00	0,00	0,00	0,00	0,00	4.539,11
OK nº 19225/2018	953,21	0,00	0,00	0,00	0,00	0,00	953,21
OK nº 37161/2018	2.110.447,02	0,00	0,00	0,00	0,00	0,00	2.110.447,02
OK nº 39300/2018	443.193,87	0,00	0,00	0,00	0,00	0,00	443.193,87
OK nº 41049/2018	168.152,12	0,00	0,00	0,00	0,00	0,00	168.152,12
OK nº 45890/2018	35.311,95	0,00	0,00	0,00	0,00	0,00	35.311,95
OK nº 46819/2018	421.118,93	0,00	0,00	0,00	0,00	0,00	421.118,93
OK nº 47800/2018	88.434,98	0,00	0,00	0,00	0,00	0,00	88.434,98
OK nº 1782/2019	0,00	0,00	228.444,73	0,00	0,00	0,00	228.444,73
ADOK nº 3129/2019	0,00	0,00	47.973,39	0,00	0,00	0,00	47.973,39
OK nº 4441/2019	0,00	0,00	376.674,56	0,00	0,00	0,00	376.674,56
ADOK nº 6438/2019	0,00	0,00	79.101,66	0,00	0,00	0,00	79.101,66
OK nº 7490/2019	0,00	0,00	351.123,44	0,00	0,00	0,00	351.123,44
OK nº 11414/2019	0,00	0,00	257.304,81	0,00	0,00	0,00	257.304,81
OK nº 12408/2019	0,00	0,00	73.735,92	0,00	0,00	0,00	73.735,92
OK nº 14430/2019	0,00	0,00	54.034,01	0,00	0,00	0,00	54.034,01
OK nº 15430/2019	0,00	0,00	316.999,10	0,00	0,00	0,00	316.999,10
OK nº 18305/2019	0,00	0,00	66.569,81	0,00	0,00	0,00	66.569,81
OK nº 20989/2019	0,00	0,00	506.148,09	0,00	0,00	0,00	506.148,09
OK nº 23285/2019	0,00	0,00	106.291,10	0,00	0,00	0,00	106.291,10
OK nº 23618/2019	0,00	0,00	464.125,08	0,00	0,00	0,00	464.125,08
OK nº 26567/2019	0,00	0,00	388.401,28	0,00	0,00	0,00	388.401,28
OK nº 27678/2019	0,00	0,00	97.466,27	0,00	0,00	0,00	97.466,27
OK nº 29131/2019	0,00	0,00	357.609,11	0,00	0,00	0,00	357.609,11
OK nº 30776/2019	0,00	0,00	81.564,27	0,00	0,00	0,00	81.564,27
OK nº 32740/2019	0,00	0,00	75.097,91	0,00	0,00	0,00	75.097,91
OK nº 33256/2019	0,00	0,00	485.654,52	0,00	0,00	0,00	485.654,52
OK nº 36353/2019	0,00	0,00	101.987,45	0,00	0,00	0,00	101.987,45
OK nº 37914/2019	0,00	0,00	682.223,00	0,00	0,00	0,00	682.223,00
OK nº 38589/2019	0,00	0,00	155.263,81	0,00	0,00	0,00	155.263,81
OK nº 46469/2019	0,00	0,00	143.266,83	0,00	0,00	0,00	143.266,83
OK nº 46470/2019	0,00	0,00	32.605,40	0,00	0,00	0,00	32.605,40
OK nº 46251/2019	0,00	0,00	526.200,30	0,00	0,00	0,00	526.200,30
OK nº 46252/2019	0,00	0,00	168.206,55	0,00	0,00	0,00	168.206,55
OK nº 48893/2019	0,00	0,00	-168.206,55	0,00	0,00	0,00	-168.206,55
OK nº 49009/2019	0,00	0,00	168.206,55	0,00	0,00	0,00	168.206,55
<b>TOTAL</b>	<b>3.272.151,19</b>	<b>0,00</b>	<b>6.224.072,40</b>	<b>0,00</b>	<b>0,00</b>	<b>0,00</b>	<b>9.496.223,59</b>

Cuentas anuales Universidad de Murcia 2019



CUENTAS ANUALES EJERCICIO 2019

DESCRIPCIÓN	IMPORTE A 1 DE ENERO	CARGOS			GASTOS FINANCIEROS ACTIVADOS	ABONOS IMPORTE TRASPASADO A INMOVILIZADO TERMINADO	IMPORTE A 31 DE DICIEMBRE
		PROYECTOS REALIZADOS POR LA ENTIDAD	PROYECTOS DERIVADOS DE CTOS CON TERCEROS				
<u>Expediente contratación 2019/20</u>							
OK nº 39494/2019	0,00	0,00	6.253,86	0,00	0,00	0,00	6.253,86
OK nº 46806/2019	0,00	0,00	101.424,74	0,00	0,00	0,00	101.424,74
OK nº 46817/2019	0,00	0,00	76.046,02	0,00	0,00	0,00	76.046,02
OK nº 48720/2019	0,00	0,00	29.415,64	0,00	0,00	0,00	29.415,64
<b>TOTAL</b>	<b>0,00</b>	<b>0,00</b>	<b>213.140,26</b>	<b>0,00</b>	<b>0,00</b>	<b>0,00</b>	<b>213.140,26</b>
<b>Campus Universitario de Lorca</b>							
<u>Expediente contratación 2019/6</u>							
OK nº 28679/2018	48.531,04	0,00	0,00	0,00	0,00	48.531,04	0,00
OK nº 31739/2018	4.758,98	0,00	0,00	0,00	0,00	4.758,98	0,00
OK nº 33001/2018	4.058,67	0,00	0,00	0,00	0,00	4.058,67	0,00
OK nº 23353/2018	29.623,27	0,00	0,00	0,00	0,00	29.623,27	0,00
OK nº 5252/2019	0,00	0,00	7.086,55	0,00	0,00	7.086,55	0,00
<b>TOTAL</b>	<b>86.971,96</b>	<b>0,00</b>	<b>7.086,55</b>	<b>0,00</b>	<b>0,00</b>	<b>94.058,51</b>	<b>0,00</b>
<b>Facultad de Comunicación y Documentación</b>							
<u>Expediente contratación 2010/35</u>							
OK nº 49480/2010	62.488,36	0,00	0,00	0,00	0,00	0,00	62.488,36
OK nº 48536/2011	62.488,37	0,00	0,00	0,00	0,00	0,00	62.488,37
<b>TOTAL</b>	<b>124.976,73</b>	<b>0,00</b>	<b>0,00</b>	<b>0,00</b>	<b>0,00</b>	<b>0,00</b>	<b>124.976,73</b>
<b>Facultad de Derecho</b>							
<u>Expediente contratación 2019/43</u>							
OK nº 40012/2019	0,00	0,00	5.300,05	0,00	0,00	0,00	5.300,05
OK nº 46907/2019	0,00	0,00	46.148,21	0,00	0,00	0,00	46.148,21
OK nº 48731/2019	0,00	0,00	23.104,51	0,00	0,00	0,00	23.104,51
<b>TOTAL</b>	<b>0,00</b>	<b>0,00</b>	<b>74.552,77</b>	<b>0,00</b>	<b>0,00</b>	<b>0,00</b>	<b>74.552,77</b>
<b>Periodificación gastos devengados y no vencidos ( Facturas pendientes de aplicar a presupuesto) ejercicio 2018</b>	<b>6.889,69</b>					<b>6.889,69</b>	<b>0,00</b>
<b>Periodificación gastos devengados y no vencidos ( Facturas pendientes de aplicar a presupuesto) ejercicio 2019</b>	<b>0,00</b>		<b>749.005,04</b>			<b>0,00</b>	<b>749.005,04</b>
<b>Expedientes iniciados y finalizados en 2019</b>	<b>0,00</b>		<b>760.087,12</b>			<b>760.087,12</b>	<b>0,00</b>
<b>TOTAL</b>	<b>3.883.849,86</b>	<b>0,00</b>	<b>8.296.566,38</b>	<b>0,00</b>	<b>0,00</b>	<b>861.035,32</b>	<b>11.319.380,92</b>

Cuentas anuales Universidad de Murcia 2019



CUENTAS ANUALES EJERCICIO 2019

INVERSIONES DESTINADAS AL USO GENERAL

CUENTA	DESCRIPCIÓN	IMPORTE A 1 DE ENERO	TIPO DE VARIACIÓN	CARGOS			ABONOS		IMPORTE A 31 DE DICIEMBRE
				VARIACIONES	PROYECTOS REALIZADOS POR LA ENTIDAD	PROYECTOS DERIVADOS DE CTOS CON TERCEROS	GASTOS FINANCIEROS ACTIVADOS	IMPORTE DE INVERSIONES ENTREGADAS	
2081	Bienes del Patrimonio histórico, artístico y cultural. Fondo Artístico	654.850,46	A	105.450,00					760.300,46
	<b>TOTAL</b>	<b>654.850,46</b>		<b>105.450,00</b>	<b>0,00</b>	<b>0,00</b>	<b>0,00</b>	<b>0,00</b>	<b>760.300,46</b>

A: Adquisición; C: Cesión; D: Donación; R: Regularización



**ESTADO DE LIQUIDACIÓN DEL PRESUPUESTO  
EJERCICIO 2019  
INVERSIONES GESTIONADAS PARA OTROS ENTES PÚBLICOS**

DESCRIPCIÓN	ENTIDAD	IMPORTE A 1 DE ENERO	CARGOS			ABONOS	IMPORTE A 31 DE DICIEMBRE
			PROYECTOS REALIZADOS POR LA ENTIDAD	PROYECTOS DERIVADOS DE CCTOS CON TERCEROS	GASTOS FINANCIEROS ACTIVADOS		
<b>Estado sin operaciones</b>							

LIQU250L. Cantidades expresadas en EUROS



## Cuentas anuales Universidad de Murcia 2019



## CUENTAS ANUALES EJERCICIO 2019

## INVERSIONES FINANCIERAS EN CAPITAL

DESCRIPCION	% DE PARTICIPACION	VALOR A 1 DE ENERO	PROVISION DEPRECIACION A 01/01/2019	VARIACION 2019	VALOR A 31/12/2019	PROVISION DEPRECIACION A 31/12/2019
PORTAL UNIVERSIA, S.A.	0,15%	1.339,44	0,00	0,00	1.339,44	0,00
UNIÓN DE MEDIOS DE COMUNICACIÓN, S.A.	3,00%	71.200,00	-71.200,00	0,00	71.200,00	-71.200,00
DESARROLLO DE APLICACIONES PARA LAS COMUNICACIONES, CONTROL Y TECNOLOGÍAS DE LA INFORMACIÓN, S.L.(DRACOTIC)	6,00%	846,00	-846,00	0,00	846,00	-846,00
NEOTECNO DESARROLLOS, S.L.	1,05%	5.523,00	-5.523,00	0,00	5.523,00	-5.523,00
INBIONOVA BIOTECH, S.L.	4,00%	6.358,00	-6.358,00	0,00	6.358,00	-6.358,00
AMBIENTAL INTELIGENCE & INTERACTION, S.L.L.	4,00%	9.700,00	-9.700,00	0,00	9.700,00	-9.700,00
ACCESIUM TECHNOLOGY, S.L.	49,00%	19.600,00	-19.600,00	0,00	19.600,00	-19.600,00
THADER BIOTECHNOLOGY, S.L.	5,00%	8.110,00	-8.110,00	0,00	8.110,00	-8.110,00
VOPTICA, S.L.	5,00%	15.600,00	-15.600,00	0,00	15.600,00	-15.600,00
TICARUM, S.L.L.U.	100,00%	219.053,00	0,00	0,00	219.053,00	0,00
2UP SEED CAPITAL, S.L.	13,54%	65.000,00	-16.278,62	0,00	65.000,00	-18.356,68
ODIN SOLUTIONS, S.L.	9,52%	11.024,00	0,00	0,00	11.024,00	0,00
VERTEBRA GESTIÓN, S.L.	5,00%	2.012,00	0,00	0,00	2.012,00	0,00
UPTOPIA RESEARCH, S.L.	20,00%	620,00	-250,06	0,00	620,00	-250,06
KRONOHEALTH, S.L.	5,00%	0,00	0,00	150,00	150,00	0,00
HABILIDADES NO COGNITIVAS, S.L.	5,00%	0,00	0,00	150,00	150,00	0,00
LABORATORIO DE ESTRATEGIAS E IDEAS PARA EL TERRITORIO, S.L.	5,00%	0,00	0,00	150,00	150,00	0,00
CRIMINORUM, S.L.	5,00%	0,00	0,00	150,50	150,50	0,00
BLECKER TECHNOLOGIES, S.L.	5,00%	0,00	0,00	1.500,00	1.500,00	0,00
<b>TOTAL</b>		<b>435.985,44</b>	<b>-155.465,68</b>	<b>0,00</b>	<b>438.085,94</b>	<b>-155.543,74</b>

Cuentas anuales Universidad de Murcia 2019



**CUENTAS ANUALES EJERCICIO 2019**

**VALORES DE RENTA FIJA A CORTO PLAZO**

CUENTA	DESCRIPCION	VALOR A 1 DE ENERO	VARIACION 2019	VALOR A 31/12/2019	PROVISION DEPRECIACION
5411	VALORES DE RENTA FIJA A CORTO PLAZO. LETRAS	0,00	0,00	0,00	0,00
<b>TOTAL</b>		0,00	0,00	0,00	0,00





**ESTADO DE LIQUIDACIÓN DEL PRESUPUESTO  
EJERCICIO 2019  
CRÉDITOS**

DESCRIPCIÓN	VALOR A 1 DE ENERO	VARIACIONES	VALOR A 31 DE DICIEMBRE	INTERESES DEVENGADOS Y NO COBRADOS	PROVISIÓN INSOLVENCIAS
<b>Estado sin operaciones</b>					

LIQU270L. Cantidades expresadas en EUROS







## CUENTAS ANUALES EJERCICIO 2019

### PASIVOS FINANCIEROS

CARACTERÍSTICAS DE LA DEUDA	DEUDA A 1 DE ENERO DE 2019	AUMENTOS				DISMINUCIONES			DEUDA A 31 DE DICIEMBRE DE 2019		INTERESES IMPLÍCITOS NO DEVENGADOS A 31 DE DICIEMBRE	INTERESES EXPLÍCITOS DEVENGADOS Y NO DEVENGADOS A 31 DE DICIEMBRE	
		CREACIÓN	CONVERSIÓN	ASUNCIÓN	OTROS	REEMBOLSO	CONVERSIÓN	OTROS	L/P	C/P			
No existen en 2019													
<b>TOTALES</b> .....	<b>0,00</b>					<b>0,00</b>			<b>0,00</b>	<b>0,00</b>		<b>0,00</b>	<b>0,00</b>





**CUENTAS ANUALES EJERCICIO 2019**

**AVALES 2019**

CARACTERÍSTICAS DEL AVAL	AVALES A 1 DE ENERO 2019	AVALES CONCEDIDOS EN EL EJERCICIO 2019	AVALES CANCELADOS EN EL EJERCICIO 2019	AVALES A 31 DE DICIEMBRE DE 2019
<p>Aval de 22 de julio de 2010 presentado ante la Consejería de Universidades, Empresa e Investigación para responder de las obligaciones siguientes: "Instalación solar fotovoltaica conectada a red según las condiciones del Real Decreto 1578/2008 de 26 de septiembre, de 30 Kw de potencia nominal, campo solar de 31,5 Kwp.</p>	<p>15.000,00</p>			<p>Vigente</p>
<p>Aval del 29 de septiembre de 2006 presentado ante Red Española de Servicios, S.A. (RESSA) por la instalación de dos dispositivos electrónicos normalizados OBE (on board equipment).</p>	<p>1.200,00</p>			<p>Vigente</p>





## ESTADO DE LIQUIDACIÓN DEL PRESUPUESTO EJERCICIO 2019 EXISTENCIAS

GRUPO	PRECIO DE ADQUISICIÓN O COSTE DE PRODUCCIÓN	PROVISIÓN POR DEPRECIACIÓN	CRITERIOS DE VALORACIÓN
<h1>Estado sin operaciones</h1>			

LIQU280L. Cantidades expresadas en EUROS



Cuentas anuales Universidad de Murcia 2019

## Cuentas Anuales del Ejercicio 2019 a 31/12/2019

UNIVERSIDAD DE  
**MURCIA**



### MEMORIA // Estado de acreedores no presupuestarios

Grupo cuentas	Cuenta extrap.	Descripción	Saldo a 1/01	Modific. a Saldo inicial	Abonos realiz. en ejercicio	Total acreedores	Cargos realiz. en ejercicio	Acreedores ptes. pagos
408	DEVINGR	ACREEDORES DEV. DE INGRESOS	0,00	0,00	1.260.113,22	1.260.113,22	1.260.113,22	0,00
410	ACREIVA	ACREEDORES POR IVA	212.398,09	0,00	2.032.909,25	2.245.307,34	1.903.740,02	341.567,32
4193	RETSIN	RETENCIONES SINDICALES	0,00	0,00	57.606,10	57.606,10	57.606,10	0,00
4194	RETIUDI	RETENCIONES JUDICIALES	0,00	0,00	66.596,21	66.596,21	66.371,21	225,00
4195	RETPP	RETENCIONES PLAN PENSIONES	0,00	0,00	725.645,83	725.645,83	725.645,83	0,00
4197	RETJESU	RETENCIONES JESUS ABANDONADO	0,00	0,00	37.810,00	37.810,00	37.810,00	0,00
4198	DONAONG	DONACIONES ONG	0,00	0,00	478,00	478,00	478,00	0,00
4199	NOMINA	CUENTA DE COMPENSACION NOMINA	0,00	0,00	110.943.911,24	110.943.911,24	110.943.911,24	0,00
4750	IVAHP	HACIENDA PUBLICA ACREEDORA POR IVA	0,00	0,00	1.653.267,19	1.653.267,19	1.653.267,19	0,00
4751	IRPF	IMP. RENTA PERSONAS FISICAS	4.107.484,50	0,00	32.875.981,13	36.983.465,63	32.565.536,34	4.417.929,29
4760	ESCOLAR	SEGURO ESCOLAR	0,00	0,00	29.224,80	29.224,80	29.224,80	0,00
4760	SS	SEGURIDAD SOCIAL CUOTA OBRERA	372.694,03	0,00	4.547.330,23	4.920.024,26	4.501.879,96	418.144,30
4761	MUFACEE	MUFACEE FONDO ESPECIAL	0,00	0,00	0,00	0,00	0,00	0,00
4761	MUFACEG	MUFACEE FONDO GENERAL	106.481,33	0,00	769.980,01	876.461,34	767.276,20	109.185,14
4769	DERPAS	DERECHOS PASIVOS	419.606,42	0,00	1.447.785,61	1.867.392,03	1.463.797,89	403.594,14
5540	INGPA	INGRESOS ANTICIPADOS Y PENDIENTES APLICACION	849.190,86	249,90	51.094.881,50	51.944.322,26	51.555.473,31	388.848,95
5549	IPAMONE	INGRESOS PENDIENTES DE CUENTAS VIRTUALES EUNIS	17.443,92	0,00	36.637,00	54.080,92	36.260,36	17.820,56
5591	DIFEUNI	DIFERENCIAS RECAUDACION EUNIS	0,00	0,00	36,00	36,00	36,00	0,00
5600	FIANZRE	FIANZAS RECIBIDAS	52.459,87	0,00	4.232,52	56.692,39	0,00	56.692,39
5600	FIANZTR	FIANZAS TROFEO RECTOR	108,00	0,00	0,00	108,00	0,00	108,00
5601	FIANZCM	FIANZAS RECIBIDAS. COLEGIO MAYOR AZARBE	51.792,00	0,00	24.800,00	76.592,00	23.600,00	52.992,00
5602	FIABICI	FIANZAS BICICLETAS	3.800,00	0,00	900,00	4.700,00	750,00	3.950,00
<b>Suma total:</b>			<b>6.193.459,02</b>	<b>249,90</b>	<b>207.610.125,84</b>	<b>213.803.834,76</b>	<b>207.592.777,67</b>	<b>6.211.057,09</b>

CONT270L. Cantidades expresadas en EUROS

UNIVERSIDAD DE  
MURCIA

**Cuentas Anuales del Ejercicio 2019**  
**MEMORIA // Estado de acreedores no presupuestarios.**  
**Ingresos y pagos.**

Grupo cuentas	Cuentas extrap.	Descripción	Ingresos	Pagos
408	DEVINGR	ACREEDORES DEV. DE INGRESOS	0,00	0,00
410	ACREIVA	ACREEDORES POR IVA	136,62	1.903.876,64
4193	RETSIN	RETENCIONES SINDICALES	57.606,10	57.606,10
4194	RETJUDI	RETENCIONES JUDICIALES	66.596,21	66.371,21
4195	RETPP	RETENCIONES PLAN PENSIONES	725.645,83	725.645,83
4197	RETJESU	RETENCIONES JESUS ABANDONADO	37.810,00	37.810,00
4198	DONAONG	DONACIONES ONG	478,00	478,00
4199	NOMINA	CUENTA DE COMPENSACION NOMINA	110.943.911,24	110.943.911,24
4750	IVAHP	HACIENDA PUBLICA ACREEDORA POR IVA	1.121.228,92	1.006.007,52
4751	IRPF	IMP. RENTA PERSONAS FISICAS	32.875.981,13	32.565.536,34
4760	ESCOLAR	SEGURO ESCOLAR	29.224,80	29.224,80
4760	SS	SEGURIDAD SOCIAL CUOTA OBRERA	4.547.330,23	4.501.879,96
4761	MUFACEE	MUFACE FONDO ESPECIAL	0,00	0,00
4761	MUFACEG	MUFACE FONDO GENERAL	769.980,01	767.276,20
4769	DERPAS	DERECHOS PASIVOS	1.447.785,61	1.463.797,89
5540	INGPA	INGRESOS ANTICIPADOS Y PENDIENTES APLICACION	51.040.827,91	51.553.763,23
5549	IPAMONE	INGRESOS PENDIENTES DE CUENTAS VIRTUALES EUNIS	36.637,00	36.260,36
5591	DIFEUNI	DIFERENCIAS RECAUDACION EUNIS	36,00	36,00
5600	FIANZRE	FIANZAS RECIBIDAS	4.232,52	0,00
5600	FIANZTR	FIANZAS TROFEO RECTOR	0,00	0,00
5601	FIANZCM	FIANZAS RECIBIDAS. COLEGIO MAYOR AZARBE	24.800,00	23.600,00
5602	FIABICI	FIANZAS BICICLETAS	900,00	750,00
<b>TOTAL</b>			<b>203.731.148,13</b>	<b>205.683.831,32</b>



Cuentas Anuales del Ejercicio 2019 a 31/12/2019  
MEMORIA // Estado de deudores no presupuestarios

Grupo cuentas	Cuentas extrap.	Descripción	Saldo a 1/01	Modific.a saldo inicial	Cargos realiz. en ejercicio	Total deudores	Abonos realiz. en ejercicio	Deudores ptes.cobro
440	DEUDIVA	DEUDORES POR IVA	407.022,92	-11.705,17	1.498.659,93	1.893.977,68	1.513.140,79	380.836,89
4700	IV/AHD	HACIENDA PUBLICA DEUDORA POR IVA	0,00	0,00	1.163.491,45	1.163.491,45	1.163.491,45	0,00
4708	IV/AHDA	HACIENDA PUBLICA DEUDOR POR IVA AÑO ANTERIOR	513.080,43	0,00	516.231,78	1.029.312,21	513.080,43	516.231,78
5550	PAGNO	PAGOS A CUENTA NÓMINA	159.936,44	0,00	899.023,22	1.058.959,66	899.023,22	165.735,43
5550	PAGPA	PAGOS ANTICIPADOS Y PENDIENTES APLICACION	37.318,66	0,00	2.204.254,67	2.241.573,33	2.217.391,00	24.182,33
5551	PAGTI	PAGOS ANTICIPADOS. TARJETA DE INVESTIGADOR	0,00	0,00	33.221,03	33.221,03	33.221,03	0,00
5591	DIFCAMB	DIFERENCIAS CAMBIO MONEDA EXTRANJERA	0,00	0,00	9.218,73	9.218,73	9.218,73	0,00
565	FIANZCO	FIANZAS CONSTITUIDAS	168.740,39	0,00	64.340,41	233.080,80	2.049,73	231.031,07
566	DEPOSJU	DEPOSITOS GASTOS JURIDICOS	21.243,93	0,00	2.835,00	24.078,93	0,00	24.078,93
<b>TOTAL</b>			<b>1.307.342,77</b>	<b>-11.705,17</b>	<b>6.391.276,22</b>	<b>7.686.913,82</b>	<b>6.344.817,39</b>	<b>1.342.096,43</b>

CONT300L. Cantidades expresadas en EUROS



## Cuentas Anuales del Ejercicio 2019

### MEMORIA // Estado de deudores no presupuestarios

#### Ingresos y pagos

Grupo cuentas	Cuentas extrap.	Descripción	Ingresos	Pagos
440	DEUDIVA	DEUDORES POR IVA	1.427.570,59	0,00
4700	IVAHD	HACIENDA PUBLICA DEUDORA POR IVA	0,00	0,00
4708	IVAHDA	HACIENDA PUBLICA DEUDOR POR IVA AÑO ANTERIOR	513.080,43	0,00
5550	PAGNO	PAGOS A CUENTA NÓMINA	893.224,23	895.023,22
5550	PAGPA	PAGOS ANTICIPADOS Y PENDIENTES APLICACION	2.217.391,00	2.204.254,67
5551	PAGTI	PAGOS ANTICIPADOS. TARJETA DE INVESTIGADOR	0,00	0,00
5591	DIFCAMB	DIFERENCIAS CAMBIO MONEDA EXTRANJERA	9.218,73	9.218,73
565	FIANZCO	FIANZAS CONSTITUIDAS	2.049,73	64.340,41
566	DEPOSJU	DEPOSITOS GASTOS JURIDICOS	0,00	2.835,00
<b>TOTAL</b>			<b>5.062.534,71</b>	<b>3.179.672,03</b>

CONT3101.. Cantidades expresadas en EUROS



UNIVERSIDAD DE  
MURCIA

#### A.4.45. Hechos posteriores al cierre

Con posterioridad al cierre del ejercicio, el virus COVID-19 ha provocado una pandemia a nivel global la cual ha motivado el decreto del Estado de alarma por parte del Gobierno de España. Esta situación ha provocado, en la práctica, un descenso, incluso un cese en algunos casos, de la actividad con respecto a la normalidad. Entre los impactos que se prevén tendrá en la Universidad de Murcia se encuentran los descensos de ingresos en actividad académica oficial, en estudios no reglados, en otros ingresos de la universidad tales como puedan ser los derivados de actividades de extensión universitaria o gestión de espacios. Así mismo, se prevén descensos en determinados consumos derivados de este descenso de actividad. Por otra parte, a la fecha de formulación de las Cuentas anuales, se prevé que se deberán realizar inversiones para adaptar la Universidad y su actividad a este nuevo contexto.

Se están realizando análisis e informes del posible impacto esperado derivado de esta situación, los cuales van a ser emitidos con periodicidad mensual. Se encuentra disponible a fecha de formulación de las Cuentas anuales el informe referido al 30 de abril de 2020 en la web institucional de la Universidad de Murcia, Gerencia.





# Cuentas Anuales Ejercicio 2019

## B. Información complementaria

Estudio comparativo interanual de  
gastos e ingresos



## EJERCICIO 2019

LIQUIDACIÓN DEL PRESUPUESTO DE INGRESOS						
CAPITULO	PRESUPUESTO INICIAL	MODIFICACIONES	PRESUPUESTO DEFINITIVO	DERECHOS LIQUIDADOS	RECAUDACIÓN LIQUIDA	PENDIENTE DE COBRO
3. Tasas y otros ingresos	37.616.783,00	7.068.929,87	44.685.712,87	42.387.334,55	39.822.313,29	2.565.021,26
4. Transferencias corrientes	155.262.430,00	4.637.551,29	159.899.981,29	162.252.840,71	122.581.185,14	39.671.655,57
5. Ingresos patrimoniales	1.769.490,00	8.429,62	1.777.919,62	2.525.956,40	1.916.444,52	609.511,88
<b>TOTAL OPERACIONES CORRIENTES</b>	<b>194.648.703,00</b>	<b>11.714.910,78</b>	<b>206.363.613,78</b>	<b>207.166.131,66</b>	<b>164.319.942,95</b>	<b>42.846.188,71</b>
6. Enajenación inversiones reales	10.460.909,00	10.614.965,86	21.075.874,86	20.568.665,65	16.586.092,36	3.982.573,29
7. Transferencias de capital	10.460.909,00	10.614.965,86	21.075.874,86	20.568.665,65	16.586.092,36	3.982.573,29
<b>TOTAL OPERACIONES DE CAPITAL</b>	<b>20.921.818,00</b>	<b>21.229.931,72</b>	<b>42.305.809,72</b>	<b>41.137.331,30</b>	<b>33.172.184,72</b>	<b>11.163.627,42</b>
<b>TOTAL OPERACIONES NO FINANCIERAS</b>	<b>215.570.521,00</b>	<b>32.944.846,64</b>	<b>238.515.367,64</b>	<b>248.303.462,96</b>	<b>197.491.127,67</b>	<b>54.014.239,88</b>
8. Variación de activos financieros	16.443.646,00	36.716.495,36	53.160.141,36	252.106,00	252.106,00	0,00
9. Variación de pasivos financieros	2.948.161,00	5.760.894,35	8.709.055,35	6.166.401,44	6.145.865,61	20.535,83
<b>TOTAL OPERACIONES FINANCIERAS</b>	<b>19.391.807,00</b>	<b>42.477.389,71</b>	<b>61.869.196,71</b>	<b>6.418.507,44</b>	<b>6.397.971,61</b>	<b>20.535,83</b>
<b>TOTAL INGRESOS</b>	<b>224.501.419,00</b>	<b>64.807.266,35</b>	<b>289.308.685,35</b>	<b>234.153.304,75</b>	<b>187.304.006,92</b>	<b>46.849.297,83</b>

LIQUIDACIÓN DEL PRESUPUESTO DE GASTOS						
CAPITULO	PRESUPUESTO INICIAL	MODIFICACIONES	PRESUPUESTO DEFINITIVO	OBLIGACIONES RECONOCIDAS	PAGOS LIQUIDOS	PENDIENTE DE PAGO
1. Gastos de personal	157.471.100,00	2.541.180,34	160.012.280,34	159.937.280,14	159.931.467,22	5.812,92
2. Bienes corrientes y servicios	32.074.534,00	1.947.087,11	34.021.621,11	28.301.794,30	23.705.068,95	4.596.725,35
3. Gastos financieros	35.445,00	191.851,34	227.296,34	216.004,60	215.825,01	179,59
4. Transferencias corrientes	2.315.283,00	5.557.437,78	7.872.720,78	4.617.171,01	4.506.995,79	110.175,22
<b>TOTAL OPERACIONES CORRIENTES</b>	<b>191.896.362,00</b>	<b>10.237.556,57</b>	<b>202.133.918,57</b>	<b>193.072.250,05</b>	<b>188.359.356,97</b>	<b>4.712.893,08</b>
5. Fondo de contingencia de ejecución presupuestaria	1,00	1.183.559,04	1.183.560,04	0,00	0,00	0,00
6. Inversiones reales	31.550.951,00	53.236.150,74	84.787.101,74	39.627.648,94	34.606.210,12	5.021.438,82
<b>TOTAL OPERACIONES DE CAPITAL</b>	<b>31.550.952,00</b>	<b>54.419.709,78</b>	<b>85.970.661,78</b>	<b>39.627.648,94</b>	<b>34.606.210,12</b>	<b>5.021.438,82</b>
<b>TOTAL OPERACIONES NO FINANCIERAS</b>	<b>223.447.314,00</b>	<b>64.657.266,35</b>	<b>288.104.580,35</b>	<b>232.699.898,99</b>	<b>222.965.567,09</b>	<b>9.734.331,90</b>
8. Activos financieros	200.000,00	150.000,00	350.000,00	267.000,00	267.000,00	0,00
9. Pasivos financieros	854.105,00	0,00	854.105,00	825.771,73	825.771,73	0,00
<b>TOTAL OPERACIONES FINANCIERAS</b>	<b>1.054.105,00</b>	<b>150.000,00</b>	<b>1.204.105,00</b>	<b>1.092.771,73</b>	<b>1.092.771,73</b>	<b>0,00</b>
<b>TOTAL GASTOS</b>	<b>224.501.419,00</b>	<b>64.807.266,35</b>	<b>289.308.685,35</b>	<b>233.792.670,72</b>	<b>224.058.338,82</b>	<b>9.734.331,90</b>

## Cuentas anuales Universidad de Murcia 2019

UNIVERSIDAD DE  
MURCIA

EJERCICIO 2019

LIQUIDACION DEL PRESUPUESTO DE GASTOS										
CAPITULO	1 PRESUPUESTO INICIAL	2 MODIFICACIONES	%2/1	3 PRESUPUESTO DEFINITIVO	4 OBLIGACIONES RECONOCIDAS	% 4/3	5 PAGOS LIQUIDOS	%5/4	6 PENDIENTE DE PAGO	% 6/5
1. Gastos de personal	157.471.100,00	2.541.180,34	1,61%	160.012.280,34	159.937.280,14	99,95%	159.931.467,22	100,00%	5.812,92	0,00%
2. Bienes corrientes y servicios	32.074.534,00	1.947.087,11	6,07%	34.021.621,11	28.301.794,30	83,19%	23.705.068,95	83,76%	4.596.725,35	19,39%
3. Gastos financieros	35.445,00	191.851,34	541,26%	227.296,34	216.004,60	95,03%	215.825,01	99,92%	179,59	0,08%
4. Transferencias corrientes	2.315.283,00	5.557.437,78	240,03%	7.872.720,78	4.617.171,01	58,65%	4.506.995,79	97,61%	110.175,22	2,44%
<b>TOTAL OPERACIONES CORRIENTES</b>	<b>191.896.362,00</b>	<b>10.237.556,57</b>	<b>5,33%</b>	<b>202.133.918,57</b>	<b>193.072.250,05</b>	<b>95,52%</b>	<b>188.359.356,97</b>	<b>97,56%</b>	<b>4.712.893,08</b>	<b>2,50%</b>
5. Fondo de contingencia de ejecución presupuestaria	1,00	1.183.559,04	118355904,00%	1.183.560,04	0,00	N/S	0,00	N/S	0,00	N/S
6. Inversiones reales	31.550.951,00	53.236.150,74	168,73%	84.787.101,74	39.627.648,94	46,74%	34.606.210,12	87,33%	5.021.438,82	14,51%
<b>TOTAL OPERACIONES DE CAPITAL</b>	<b>31.550.952,00</b>	<b>54.419.709,78</b>	<b>172,48%</b>	<b>85.970.661,78</b>	<b>39.627.648,94</b>	<b>46,09%</b>	<b>34.606.210,12</b>	<b>87,33%</b>	<b>5.021.438,82</b>	<b>14,51%</b>
<b>TOTAL OPERACIONES NO FINANCIERAS</b>	<b>223.447.314,00</b>	<b>64.657.266,35</b>	<b>28,94%</b>	<b>288.104.580,35</b>	<b>232.699.898,99</b>	<b>80,77%</b>	<b>222.965.567,09</b>	<b>95,82%</b>	<b>9.734.331,90</b>	<b>4,37%</b>
8. Activos financieros	200.000,00	150.000,00	75,00%	350.000,00	267.000,00	76,29%	267.000,00	100,00%	0,00	N/S
9. Pasivos financieros	854.105,00	0,00	N/S	854.105,00	825.771,73	96,68%	825.771,73	100,00%	0,00	N/S
<b>TOTAL OPERACIONES FINANCIERAS</b>	<b>1.054.105,00</b>	<b>150.000,00</b>	<b>14,23%</b>	<b>1.204.105,00</b>	<b>1.092.771,73</b>	<b>90,75%</b>	<b>1.092.771,73</b>	<b>100,00%</b>	<b>0,00</b>	<b>N/S</b>
<b>TOTAL GASTOS</b>	<b>224.501.419,00</b>	<b>64.807.266,35</b>	<b>28,87%</b>	<b>289.308.685,35</b>	<b>233.792.670,72</b>	<b>80,81%</b>	<b>224.058.338,82</b>	<b>95,84%</b>	<b>9.734.331,90</b>	<b>4,34%</b>

Cuentas anuales Universidad de Murcia 2019



LIQUIDACION DEL PRESUPUESTO DE GASTOS												
GRADO DE EJECUCION POR CAPITULOS. COMPARATIVO 2019-2018												
CAPITULO	2018						2019					
	CREDITOS DEFINITIVOS	% s/total	OBLIGACIONES RECONOCIDAS	% s/total	% ejecución	CREDITOS DEFINITIVOS	% s/total	OBLIGACIONES RECONOCIDAS	% s/total	% ejecución	% ejecución	
1. Gastos de personal	152.938.768,00	56,41%	152.409.949,06	68,24%	99,65%	160.012.280,34	55,31%	159.937.280,14	68,41%	99,95%		
2. Bienes corrientes y servicios	32.435.299,17	11,96%	27.621.686,59	12,37%	85,16%	34.021.621,11	11,76%	28.301.794,30	12,11%	83,19%		
3. Gastos financieros	204.780,82	0,08%	192.674,86	0,09%	94,09%	227.296,34	0,08%	216.004,60	0,09%	95,03%		
4. Transferencias corrientes	7.952.855,47	2,93%	4.624.526,99	2,07%	58,15%	7.872.720,78	2,72%	4.617.171,01	1,97%	58,65%		
<b>TOTAL OPERACIONES CORRIENTES</b>	<b>193.531.703,46</b>	<b>71,38%</b>	<b>184.848.837,50</b>	<b>82,76%</b>	<b>95,51%</b>	<b>202.133.918,57</b>	<b>69,87%</b>	<b>193.072.250,05</b>	<b>82,58%</b>	<b>95,52%</b>		
5. Fondo de contingencia de ejecución presupuestaria	37.412,37	0,01%	0,00	N/S	N/S	1.183.560,04	0,41%	0,00	N/S	N/S		
6. Inversiones reales	76.444.168,86	28,19%	37.508.862,75	16,79%	49,07%	84.787.101,74	29,31%	39.627.648,94	16,95%	46,74%		
<b>TOTAL OPERACIONES DE CAPITAL</b>	<b>76.481.581,23</b>	<b>28,21%</b>	<b>37.508.862,75</b>	<b>16,79%</b>	<b>49,04%</b>	<b>85.970.661,78</b>	<b>29,72%</b>	<b>39.627.648,94</b>	<b>16,95%</b>	<b>46,09%</b>		
<b>TOTAL OPERACIONES NO FINANCIERAS</b>	<b>270.013.284,69</b>	<b>99,58%</b>	<b>222.357.700,25</b>	<b>99,56%</b>	<b>82,35%</b>	<b>288.104.580,35</b>	<b>99,58%</b>	<b>232.699.898,99</b>	<b>99,53%</b>	<b>80,77%</b>		
8. Variación de activos financieros	200.000,00	0,07%	95.760,00	0,04%	47,88%	350.000,00	0,12%	267.000,00	0,11%	76,29%		
9. Pasivos financieros	925.849,00	0,34%	892.508,04	0,40%	96,40%	854.105,00	0,30%	825.771,73	0,35%	96,68%		
<b>TOTAL OPERACIONES FINANCIERAS</b>	<b>1.125.849,00</b>	<b>0,42%</b>	<b>988.268,04</b>	<b>0,44%</b>	<b>87,78%</b>	<b>1.204.105,00</b>	<b>0,42%</b>	<b>1.092.771,73</b>	<b>0,47%</b>	<b>90,75%</b>		
<b>TOTAL GASTOS</b>	<b>271.139.133,69</b>	<b>100,00%</b>	<b>223.345.968,29</b>	<b>100,00%</b>	<b>82,37%</b>	<b>289.308.685,35</b>	<b>100,00%</b>	<b>233.792.670,72</b>	<b>100,00%</b>	<b>80,81%</b>		



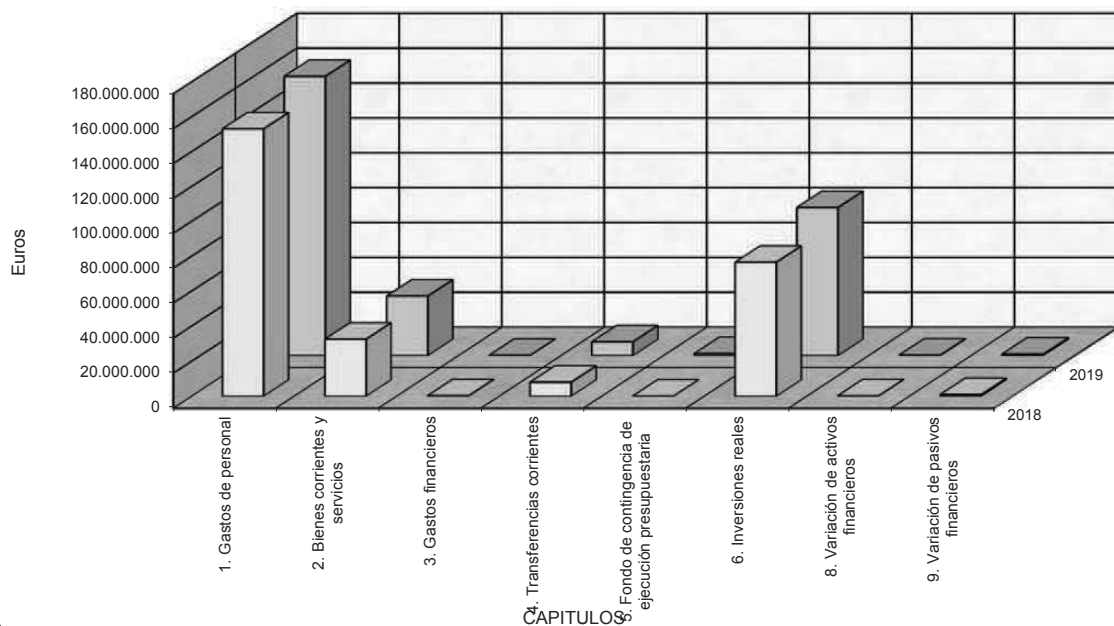


LIQUIDACION DEL PRESUPUESTO DE GASTOS

COMPARATIVO 2019-2018

CAPITULO	2018	2019	Incremento 2019 s/2018
	CREDITOS DEFINITIVOS	CREDITOS DEFINITIVOS	
1. Gastos de personal	152.938.768,00	160.012.280,34	4,63%
2. Bienes corrientes y servicios	32.435.299,17	34.021.621,11	4,89%
3. Gastos financieros	204.780,82	227.296,34	10,99%
4. Transferencias corrientes	7.952.855,47	7.872.720,78	-1,01%
<b>TOTAL OPERACIONES CORRIENTES</b>	<b>193.531.703,46</b>	<b>202.133.918,57</b>	<b>4,44%</b>
5. Fondo de contingencia de ejecución presupuestaria	37.412,37	1.183.560,04	3063,55%
6. Inversiones reales	76.444.168,86	84.787.101,74	10,91%
<b>TOTAL OPERACIONES DE CAPITAL</b>	<b>76.481.581,23</b>	<b>85.970.661,78</b>	<b>12,41%</b>
<b>TOTAL OPERACIONES NO FINANCIERAS</b>	<b>270.013.284,69</b>	<b>288.104.580,35</b>	<b>6,70%</b>
8. Variación de activos financieros	200.000,00	350.000,00	75,00%
9. Variación de pasivos financieros	925.849,00	854.105,00	-7,75%
<b>TOTAL OPERACIONES FINANCIERAS</b>	<b>1.125.849,00</b>	<b>1.204.105,00</b>	<b>6,95%</b>
<b>TOTAL GASTOS</b>	<b>271.139.133,69</b>	<b>289.308.685,35</b>	<b>6,70%</b>

"CRÉDITOS DEFINITIVOS" (Comparación 2019/2018)



UNIVERSIDAD DE  
MURCIA

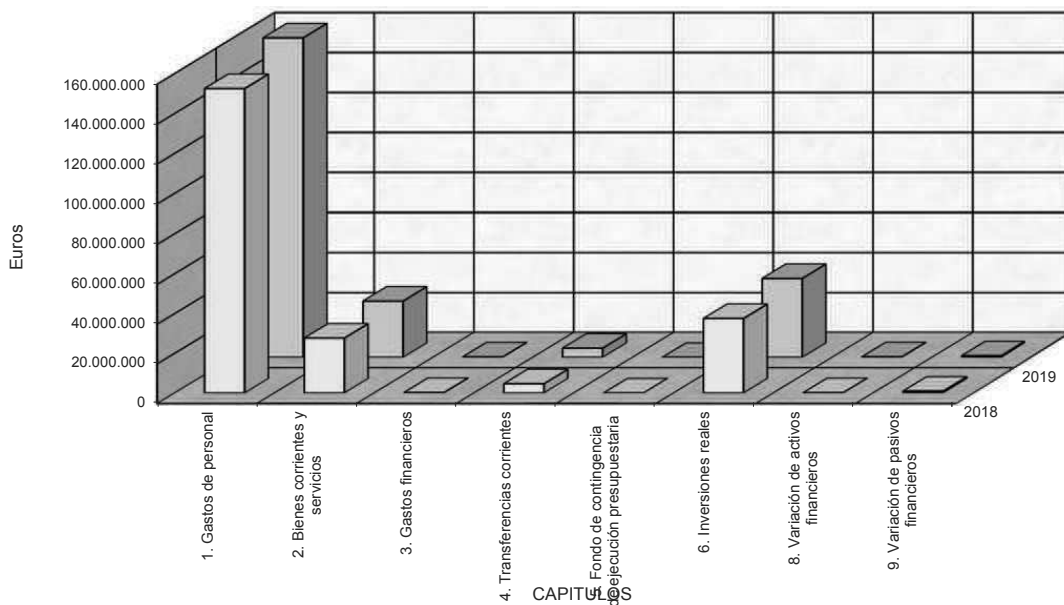


LIQUIDACION DEL PRESUPUESTO DE GASTOS

COMPARATIVO 2019-2018

CAPITULO	2018	2019	Incremento 2019 s/2018
	OBLIGACIONES RECONOCIDAS	OBLIGACIONES RECONOCIDAS	
1. Gastos de personal	152.409.949,06	159.937.280,14	4,94%
2. Bienes corrientes y servicios	27.621.686,59	28.301.794,30	2,46%
3. Gastos financieros	192.674,86	216.004,60	12,11%
4. Transferencias corrientes	4.624.526,99	4.617.171,01	-0,16%
<b>TOTAL OPERACIONES CORRIENTES</b>	<b>184.848.837,50</b>	<b>193.072.250,05</b>	<b>4,45%</b>
5. Fondo de contingencia de ejecución presupuestaria	0,00	0,00	N/S
6. Inversiones reales	37.508.862,75	39.627.648,94	5,65%
<b>TOTAL OPERACIONES DE CAPITAL</b>	<b>37.508.862,75</b>	<b>39.627.648,94</b>	<b>5,65%</b>
<b>TOTAL OPERACIONES NO FINANCIERAS</b>	<b>222.357.700,25</b>	<b>232.699.898,99</b>	<b>4,65%</b>
8. Variación de activos financieros	95.760,00	267.000,00	178,82%
9. Variación de pasivos financieros	892.508,04	825.771,73	-7,48%
<b>TOTAL OPERACIONES FINANCIERAS</b>	<b>988.268,04</b>	<b>1.092.771,73</b>	<b>10,57%</b>
<b>TOTAL GASTOS</b>	<b>223.345.968,29</b>	<b>233.792.670,72</b>	<b>4,68%</b>

"OBLIGACIONES RECONOCIDAS" (Comparación 2019/2018)



Firmante: JOSÉ ANTONIO CASCALES SASETA. Fecha-hora: 06/07/2020 17:59:42. Emisor del certificado: CN=AC FNMT Usuarios, OU=Ceres, O=FNMT-RCM, C=ES.



Esta es una copia auténtica imprimible de un documento administrativo electrónico archivado por la Universidad de Murcia, según el artículo 27.3 c) de la Ley 39/2015, de 1 de octubre. Su autenticidad puede ser contrastada a través de la siguiente dirección: <https://sede.um.es/validador/>

## Cuentas anuales Universidad de Murcia 2019



## EJERCICIO 2019

LIQUIDACIÓN DEL PRESUPUESTO DE INGRESOS										
CAPÍTULO	1 PREVISIÓN INICIAL	2 MODIFICACIONES	% 2/1	3 PREVISIÓN DEFINITIVA	4 DERECHOS LIQUIDADOS	% 4/3	5 RECAUDACIÓN LIQUIDA	% 5/4	6 PENDIENTE DE COBRO	% 6/5
3. Tasas y otros ingresos	37.616.783,00	7.068.929,87	18,79%	44.685.712,87	42.387.334,55	94,86%	39.822.313,29	93,95%	2.565.021,26	6,44%
4. Transferencias corrientes	155.262.430,00	4.637.551,29	2,99%	159.899.981,29	162.252.840,71	101,47%	122.581.185,14	75,55%	39.671.655,57	32,36%
5. Ingresos patrimoniales	1.769.490,00	8.429,62	0,48%	1.777.919,62	2.525.956,40	142,07%	1.916.444,52	75,87%	609.511,88	31,80%
<b>TOTAL OPERACIONES CORRIENTES</b>	<b>194.648.703,00</b>	<b>11.714.910,78</b>	<b>6,02%</b>	<b>206.363.613,78</b>	<b>207.166.131,66</b>	<b>100,39%</b>	<b>164.319.942,95</b>	<b>79,32%</b>	<b>42.846.188,71</b>	<b>26,07%</b>
6. Enajenación inversiones reales			N/S			N/S		N/S		N/S
7. Transferencias de capital	10.460.909,00	10.614.965,86	101,47%	21.075.874,86	20.568.665,65	97,59%	16.586.092,36	80,64%	3.982.573,29	24,01%
<b>TOTAL OPERACIONES DE CAPITAL</b>	<b>10.460.909,00</b>	<b>10.614.965,86</b>	<b>101,47%</b>	<b>21.075.874,86</b>	<b>20.568.665,65</b>	<b>97,59%</b>	<b>16.586.092,36</b>	<b>80,64%</b>	<b>3.982.573,29</b>	<b>24,01%</b>
<b>TOTAL OPERACIONES NO FINANCIERAS</b>	<b>205.109.612,00</b>	<b>22.329.876,64</b>	<b>10,89%</b>	<b>227.439.488,64</b>	<b>227.734.797,31</b>	<b>100,13%</b>	<b>180.906.035,31</b>	<b>79,44%</b>	<b>46.828.762,00</b>	<b>25,89%</b>
8. Variación de activos financieros	16.443.646,00	36.716.495,36	223,29%	53.160.141,36	252.106,00	0,47%	252.106,00	100,00%	0,00	N/S
9. Variación de pasivos financieros	2.948.161,00	5.760.894,35	195,41%	8.709.055,35	6.166.401,44	70,80%	6.145.865,61	99,67%	20.535,83	0,33%
<b>TOTAL OPERACIONES FINANCIERAS</b>	<b>19.391.807,00</b>	<b>42.477.389,71</b>	<b>219,05%</b>	<b>61.869.196,71</b>	<b>6.418.507,44</b>	<b>10,37%</b>	<b>6.397.971,61</b>	<b>99,68%</b>	<b>20.535,83</b>	<b>0,32%</b>
<b>TOTAL INGRESOS</b>	<b>224.501.419,00</b>	<b>64.807.266,35</b>	<b>28,87%</b>	<b>289.308.685,35</b>	<b>234.153.304,75</b>	<b>80,94%</b>	<b>187.304.006,92</b>	<b>79,99%</b>	<b>46.849.297,83</b>	<b>25,01%</b>



## Cuentas anuales Universidad de Murcia 2019



LIQUIDACIÓN DEL PRESUPUESTO DE INGRESOS												
GRADO DE EJECUCIÓN POR CAPÍTULOS . COMPARATIVO 2018-2019												
	2018						2019					
	PRESUPUESTO DEFINITIVO	% s/total	DERECHOS LIQUIDADOS	% s/total	% ejecución		PRESUPUESTO DEFINITIVO	% s/total	DERECHOS LIQUIDADOS	% s/total	% ejecución	
3. Tasas y otros ingresos	43.738.164,88	16,13%	40.456.175,93	18,65%	92,50%		44.685.712,87	15,45%	42.387.334,55	18,10%	94,86%	
4. Transferencias corrientes	148.241.523,61	54,67%	151.068.247,34	69,65%	101,91%		159.899.981,29	55,27%	162.252.840,71	69,29%	101,47%	
5. Ingresos patrimoniales	699.129,55	0,26%	843.265,93	0,39%	120,62%		1.777.919,62	0,61%	2.525.956,40	1,08%	142,07%	
<b>TOTAL OPERACIONES CORRIENTES</b>	<b>192.678.818,04</b>	<b>71,06%</b>	<b>192.367.689,20</b>	<b>88,69%</b>	<b>99,84%</b>		<b>206.363.613,78</b>	<b>71,33%</b>	<b>207.166.131,66</b>	<b>88,47%</b>	<b>100,39%</b>	
6. Enajenación inversiones reales	0,00	N/S	1484,00	0,00%	N/S		0,00	N/S	0,00	N/S	0,00%	
7. Transferencias de capital	18.069.333,56	6,66%	19.503.426,55	8,99%	107,94%		21.075.874,86	7,28%	20.568.665,65	8,78%	97,59%	
<b>TOTAL OPERACIONES DE CAPITAL</b>	<b>18.069.333,56</b>	<b>6,66%</b>	<b>19.504.910,55</b>	<b>8,99%</b>	<b>107,94%</b>		<b>21.075.874,86</b>	<b>7,28%</b>	<b>20.568.665,65</b>	<b>8,78%</b>	<b>97,59%</b>	
<b>TOTAL OPERACIONES NO FINANCIERAS</b>	<b>210.748.151,60</b>	<b>77,73%</b>	<b>211.872.599,75</b>	<b>97,68%</b>	<b>100,53%</b>		<b>227.439.488,64</b>	<b>78,61%</b>	<b>227.734.797,31</b>	<b>97,26%</b>	<b>100,13%</b>	
8. Variación de activos financieros	55.451.394,75	20,45%	102.662,00	0,05%	0,19%		53.160.141,36	18,37%	252.106,00	0,11%	0,47%	
9. Variación de pasivos financieros	4.939.587,34	1,82%	4.919.984,34	2,27%	99,60%		8.709.055,35	3,01%	6.166.401,44	2,63%	70,80%	
<b>TOTAL OPERACIONES FINANCIERAS</b>	<b>60.390.982,09</b>	<b>22,27%</b>	<b>5.022.646,34</b>	<b>2,32%</b>	<b>8,32%</b>		<b>61.869.196,71</b>	<b>21,39%</b>	<b>6.418.507,44</b>	<b>2,74%</b>	<b>10,37%</b>	
<b>TOTAL INGRESOS</b>	<b>271.139.133,69</b>	<b>100,00%</b>	<b>216.895.246,09</b>	<b>100,00%</b>	<b>79,99%</b>		<b>289.308.685,35</b>	<b>100,00%</b>	<b>234.153.304,75</b>	<b>100,00%</b>	<b>80,94%</b>	



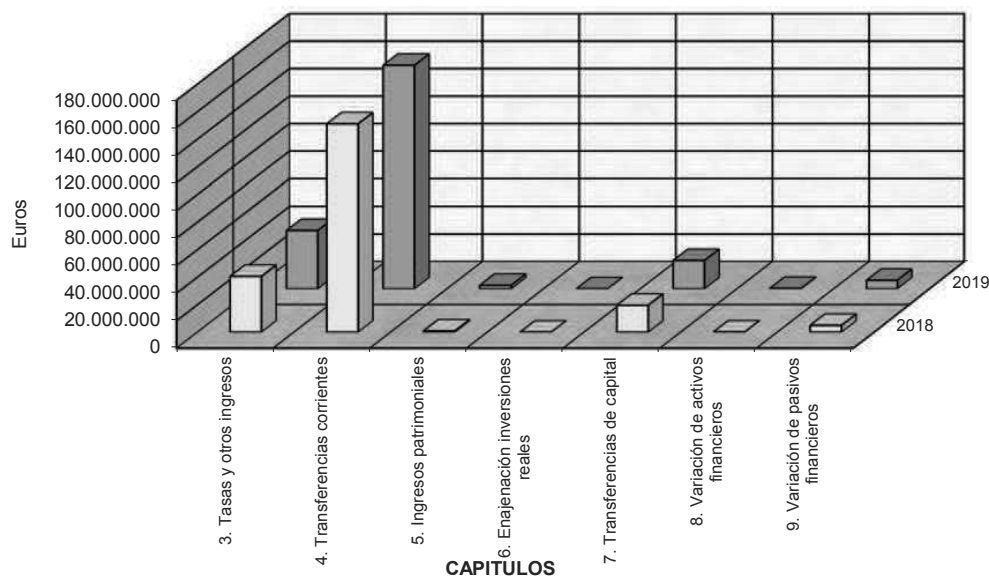
UNIVERSIDAD DE  
MURCIA

## LIQUIDACIÓN DEL PRESUPUESTO DE INGRESOS

## COMPARATIVO 2019-2018

CAPITULO	2018	2019	% Incremento 2019/2018
	DERECHOS LIQUIDADOS	DERECHOS LIQUIDADOS	
3. Tasas y otros ingresos	40.456.175,93	42.387.334,55	4,77%
4. Transferencias corrientes	151.068.247,34	162.252.840,71	7,40%
5. Ingresos patrimoniales	843.265,93	2.525.956,40	199,54%
<b>TOTAL OPERACIONES CORRIENTES</b>	<b>192.367.689,20</b>	<b>207.166.131,66</b>	<b>7,69%</b>
6. Enajenación inversiones reales	1.484,00	0,00	N/S
7. Transferencias de capital	19.503.426,55	20.568.665,65	5,46%
<b>TOTAL OPERACIONES DE CAPITAL</b>	<b>19.504.910,55</b>	<b>20.568.665,65</b>	<b>5,45%</b>
<b>TOTAL OPERACIONES NO FINANCIERAS</b>	<b>211.872.599,75</b>	<b>227.734.797,31</b>	<b>7,49%</b>
8. Variación de activos financieros	102.662,00	252.106,00	145,57%
9. Variación de pasivos financieros	4.919.984,34	6.166.401,44	25,33%
<b>TOTAL OPERACIONES FINANCIERAS</b>	<b>5.022.646,34</b>	<b>6.418.507,44</b>	<b>27,79%</b>
<b>TOTAL DERECHOS</b>	<b>216.895.246,09</b>	<b>234.153.304,75</b>	<b>7,96%</b>

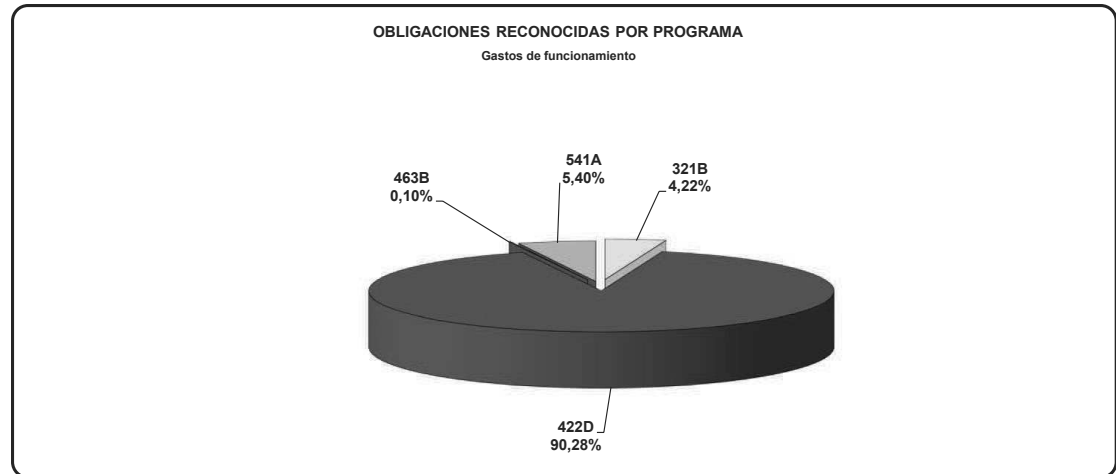
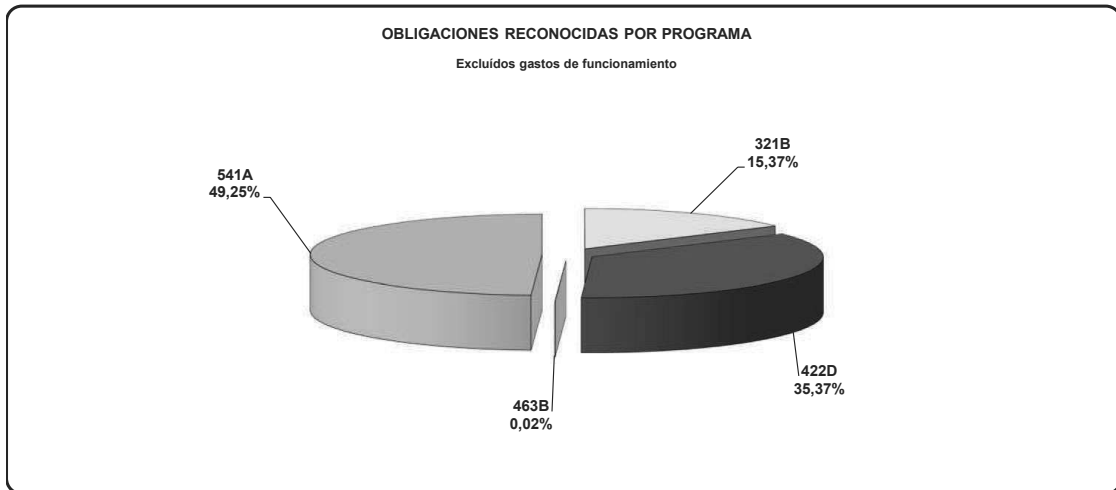
## "DERECHOS LIQUIDADOS" (Comparación 2019/2018)





EJERCICIO 2019

LIQUIDACION DEL PRESUPUESTO DE GASTOS POR PROGRAMA Y CAPÍTULO					
CAPÍTULO	OBLIGACIONES RECONOCIDAS				TOTAL PPTO.
	PROGRAMA				
	321B	422D	463B	541A	
1. Gastos de Personal	5.558.263,72	145.541.475,50	94.956,00	8.742.584,92	159.937.280,14
2. Bienes corrientes y servicios	2.391.720,63	24.404.359,64	88.031,99	1.417.682,04	28.301.794,30
3. Gastos financieros	-	151.503,07	-	64.501,53	216.004,60
4. Transferencias corrientes	3.301.558,68	439.659,47	9.345,99	866.606,87	4.617.171,01
<b>TOTAL OPERACIONES CORRIENTES</b>	<b>11.251.543,03</b>	<b>170.536.997,68</b>	<b>192.333,98</b>	<b>11.091.375,36</b>	<b>193.072.250,05</b>
5. Fondo de contingencia de ejecución	-	0,00	-	-	-
6. Inversiones reales	3.697.846,36	14.439.570,68	0,00	21.490.231,90	39.627.648,94
<b>TOTAL OPERACIONES DE CAPITAL</b>	<b>3.697.846,36</b>	<b>14.439.570,68</b>	<b>0,00</b>	<b>21.490.231,90</b>	<b>39.627.648,94</b>
<b>TOTAL OPERACIONES NO FINANCIERAS</b>	<b>14.949.389,39</b>	<b>184.976.568,36</b>	<b>192.333,98</b>	<b>32.581.607,26</b>	<b>232.699.898,99</b>
8. Variación de activos financieros	-	267.000,00	-	11.788,51	278.788,51
9. Pasivos financieros	-	813.983,22	-	0,00	813.983,22
<b>TOTAL OPERACIONES FINANCIERAS</b>	<b>0,00</b>	<b>1.080.983,22</b>	<b>0,00</b>	<b>11.788,51</b>	<b>1.092.771,73</b>
<b>TOTAL GASTOS PROGRAMA</b>	<b>14.949.389,39</b>	<b>186.057.551,58</b>	<b>192.333,98</b>	<b>32.593.395,77</b>	<b>233.792.670,72</b>



Firmante: JOSÉ ANTONIO CASCALES SASETA. Fecha-hora: 06/07/2020 17:59:42. Emisor del certificado: CN=AC FNMT Usuarios, OU=Ceires, O=FNMT-RCM, C=ES.



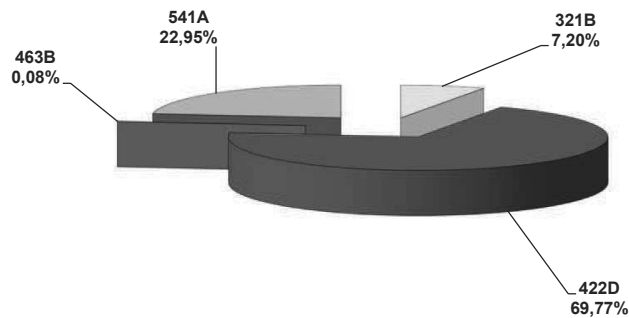
Esta es una copia auténtica imprimible de un documento administrativo electrónico archivado por la Universidad de Murcia, según el artículo 27.3 c) de la Ley 39/2015, de 1 de octubre. Su autenticidad puede ser contrastada a través de la siguiente dirección: <https://sede.um.es/validador/>



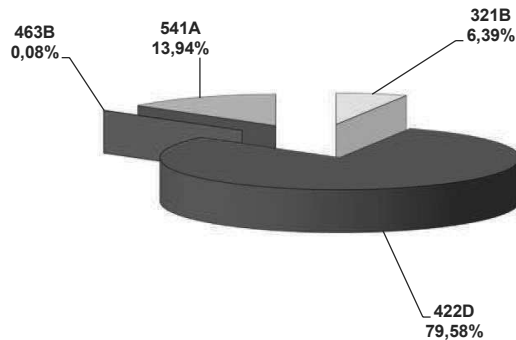
EJERCICIO 2019

LIQUIDACION DEL PRESUPUESTO DE GASTOS					
GRADO DE EJECUCION POR PROGRAMAS					
PROGRAMA	CREDITOS DEFINITIVOS	% s/total	OBLIGACIONES RECONOCIDAS	% s/total	% ejecución
321B SERVICIOS COMPLEMENTARIOS DE LA ENSEÑANZA	20.833.566,69	7,20%	14.949.389,39	6,39%	71,76%
422D ENSEÑANZA UNIVERSITARIA	200.644.583,53	69,35%	184.976.568,36	79,12%	92,19%
463B APOYO A LA COMUNICACIÓN SOCIAL	230.807,98	0,08%	192.333,98	0,08%	83,33%
541A INVESTIGACIÓN CIENTÍFICA Y TÉCNICA	66.395.622,15	22,95%	32.581.607,26	13,94%	49,07%
<b>TOTAL OPERACIONES NO FINANCIERAS</b>	<b>288.104.580,35</b>	<b>99,58%</b>	<b>232.699.898,99</b>	<b>99,53%</b>	<b>80,77%</b>
321B SERVICIOS COMPLEMENTARIOS DE LA ENSEÑANZA	-	-	-	-	-
422D ENSEÑANZA UNIVERSITARIA	1.192.268,00	0,41%	1.080.983,22	0,46%	90,67%
463B APOYO A LA COMUNICACIÓN SOCIAL	-	-	-	-	-
541A INVESTIGACIÓN CIENTÍFICA Y TÉCNICA	11.837,00	0,00%	11.788,51	0,01%	99,59%
<b>TOTAL OPERACIONES FINANCIERAS</b>	<b>1.204.105,00</b>	<b>0,42%</b>	<b>1.092.771,73</b>	<b>0,47%</b>	<b>90,75%</b>
<b>TOTAL GASTOS</b>	<b>289.308.685,35</b>	<b>100,00%</b>	<b>233.792.670,72</b>	<b>100,00%</b>	<b>80,81%</b>

Créditos definitivos 2019



Obligaciones reconocidas 2019



Firmante: JOSÉ ANTONIO CASCALES SASETA. Fecha-hora: 06/07/2020 17:59:42. Emisor del certificado: CN=AC FNMT Usuarios, OU=Ceres, O=FNMT-RCM, C=ES.





## EJERCICIO 2019

LIQUIDACION DEL PRESUPUESTO DE GASTOS						
PROGRAMA: 321B Servicios Complementarios de la Enseñanza						
CAPÍTULO	1 PRESUPUESTO INICIAL	2 MODIFICACIONES	% 2/1	3 PRESUPUESTO DEFINITIVO	4 OBLIGACIONES RECONOCIDAS	% 4/3
1. Gastos de Personal	5.742.285,00	-64.943,21	-1,13%	5.677.341,79	5.558.263,72	97,90%
2. Bienes corrientes y servicios	3.065.926,00	48.203,41	1,57%	3.114.129,41	2.391.720,63	76,80%
3. Gastos financieros	-	-	-	-	-	-
4. Transferencias corrientes	1.204.756,00	3.961.801,11	328,85%	5.166.557,11	3.301.558,68	63,90%
<b>TOTAL OPERACIONES CORRIENTES</b>	<b>10.012.967,00</b>	<b>3.945.061,31</b>	<b>39,40%</b>	<b>13.958.028,31</b>	<b>11.251.543,03</b>	<b>80,61%</b>
5. Fondo de contingencia de ejecución	-	-	-	-	-	-
6. Inversiones reales	1.321.980,00	5.553.558,38	420,09%	6.875.538,38	3.697.846,36	53,78%
<b>TOTAL OPERACIONES DE CAPITAL</b>	<b>1.321.980,00</b>	<b>5.553.558,38</b>	<b>420,09%</b>	<b>6.875.538,38</b>	<b>3.697.846,36</b>	<b>53,78%</b>
<b>TOTAL OPERACIONES NO FINANCIERAS</b>	<b>11.334.947,00</b>	<b>9.498.619,69</b>	<b>83,80%</b>	<b>20.833.566,69</b>	<b>14.949.389,39</b>	<b>71,76%</b>
8. Variación de activos financieros	-	-	-	-	-	-
9. Pasivos financieros	-	-	-	-	-	-
<b>TOTAL OPERACIONES FINANCIERAS</b>	<b>-</b>	<b>-</b>	<b>-</b>	<b>-</b>	<b>-</b>	<b>-</b>
<b>TOTAL GASTOS</b>	<b>11.334.947,00</b>	<b>9.498.619,69</b>	<b>83,80%</b>	<b>20.833.566,69</b>	<b>14.949.389,39</b>	<b>71,76%</b>



UNIVERSIDAD DE  
MURCIA

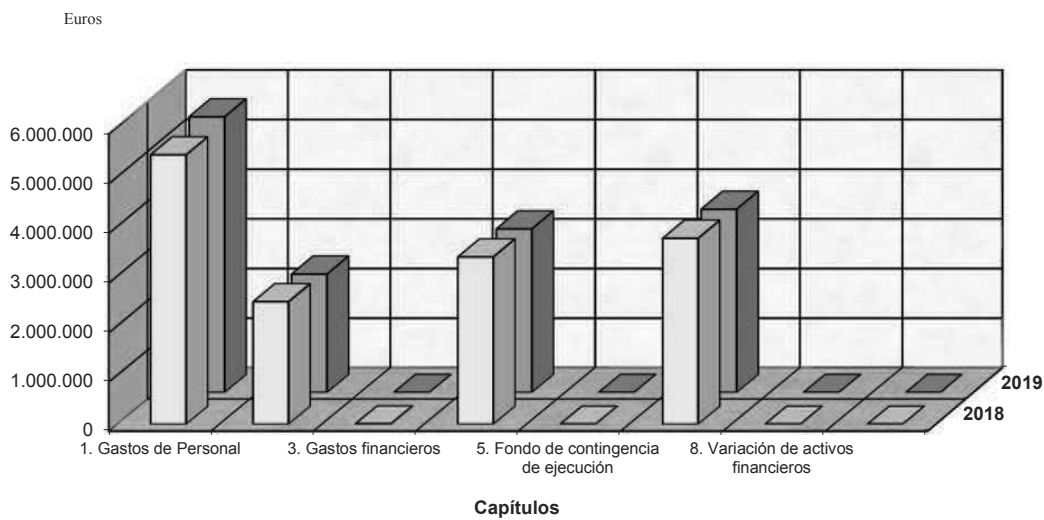


LIQUIDACION DEL PRESUPUESTO DE GASTOS

PROGRAMA: 321B Servicios Complementarios de la Enseñanza

CAPÍTULO	COMPARATIVO 2019/2018		
	2018	2019	INCREMENTO 2019/2018
	OBLIGACIONES RECONOCIDAS	OBLIGACIONES RECONOCIDAS	
1. Gastos de Personal	5.440.011,28	5.558.263,72	2,17%
2. Bienes corrientes y servicios	2.481.730,34	2.391.720,63	-3,63%
3. Gastos financieros	5.311,77	-	N/S
4. Transferencias corrientes	3.384.308,18	3.301.558,68	-2,45%
<b>TOTAL OPERACIONES CORRIENTES</b>	<b>11.311.361,57</b>	<b>11.251.543,03</b>	<b>-0,53%</b>
5. Fondo de contingencia de ejecución	-	-	-
6. Inversiones reales	3.760.380,25	3.697.846,36	-1,66%
<b>TOTAL OPERACIONES DE CAPITAL</b>	<b>3.760.380,25</b>	<b>3.697.846,36</b>	<b>-1,66%</b>
<b>TOTAL OPERACIONES NO FINANCIERAS</b>	<b>15.071.741,82</b>	<b>14.949.389,39</b>	<b>-0,81%</b>
8. Variación de activos financieros	-	-	-
9. Pasivos financieros	-	-	-
<b>TOTAL OPERACIONES FINANCIERAS</b>	<b>-</b>	<b>-</b>	<b>-</b>
<b>TOTAL OBLIGACIONES</b>	<b>15.071.741,82</b>	<b>14.949.389,39</b>	<b>-0,81%</b>

'Obligaciones Reconocidas' PROGRAMA: 321B



Firmante: JOSÉ ANTONIO CASCALES SÁBETA. Fecha-hora: 06/07/2020 17:59:42. Emisor del certificado: CN=AC FNMT Usuarios, OU=Ceires, O=FNMT-RCM, C=ES.



Código seguro de verificación: RUxFMpOi-IoAEuVyF-7x7000tB-4sCvFI/e

COPIA ELECTRÓNICA - Página 191 de 197

Esta es una copia auténtica imprimible de un documento administrativo electrónico archivado por la Universidad de Murcia, según el artículo 27.3 c) de la Ley 39/2015, de 1 de octubre. Su autenticidad puede ser contrastada a través de la siguiente dirección: <https://sede.um.es/validador/>

## Cuentas anuales Universidad de Murcia 2019



## EJERCICIO 2019

LIQUIDACION DEL PRESUPUESTO DE GASTOS						
PROGRAMA: 422D Enseñanza Universitaria						
CAPÍTULO	1 PRESUPUESTO INICIAL	2 MODIFICACIONES	% 2/1	3 PRESUPUESTO DEFINITIVO	4 OBLIGACIONES RECONOCIDAS	% 4/3
1. Gastos de Personal	142.287.492,00	2.907.688,67	2,04%	145.195.180,67	145.541.475,50	100,24%
2. Bienes corrientes y servicios	27.832.648,00	1.232.460,72	4,43%	29.065.108,72	24.404.359,64	83,96%
3. Gastos financieros	35.445,00	121.571,09	342,99%	157.016,09	151.503,07	96,49%
4. Transferencias corrientes	525.715,00	92.347,69	17,57%	618.062,69	439.659,47	71,14%
<b>TOTAL OPERACIONES CORRIENTES</b>	<b>170.681.300,00</b>	<b>4.354.068,17</b>	<b>2,55%</b>	<b>175.035.368,17</b>	<b>170.536.997,68</b>	<b>97,43%</b>
5. Fondo de contingencia de ejecución	1,00	1.183.559,04	118355904,00%	1.183.560,04	0,00	N/S
6. Inversiones reales	16.672.805,00	7.752.850,32	46,50%	24.425.655,32	14.439.570,68	59,12%
<b>TOTAL OPERACIONES DE CAPITAL</b>	<b>16.672.806,00</b>	<b>8.936.409,36</b>	<b>53,60%</b>	<b>25.609.215,36</b>	<b>14.439.570,68</b>	<b>56,38%</b>
<b>TOTAL OPERACIONES NO FINANCIERAS</b>	<b>187.354.106,00</b>	<b>13.290.477,53</b>	<b>56,15%</b>	<b>200.644.583,53</b>	<b>184.976.568,36</b>	<b>92,19%</b>
8. Variación de activos financieros	200.000,00	150.000,00	75,00%	350.000,00	267.000,00	76,29%
9. Pasivos financieros	842.268,00	0,00	N/S	842.268,00	813.983,22	96,64%
<b>TOTAL OPERACIONES FINANCIERAS</b>	<b>1.042.268,00</b>	<b>150.000,00</b>	<b>14,39%</b>	<b>1.192.268,00</b>	<b>1.080.983,22</b>	<b>90,67%</b>
<b>TOTAL GASTOS</b>	<b>188.396.374,00</b>	<b>13.440.477,53</b>	<b>7,13%</b>	<b>201.836.851,53</b>	<b>186.057.551,58</b>	<b>92,18%</b>

UNIVERSIDAD DE  
MURCIA

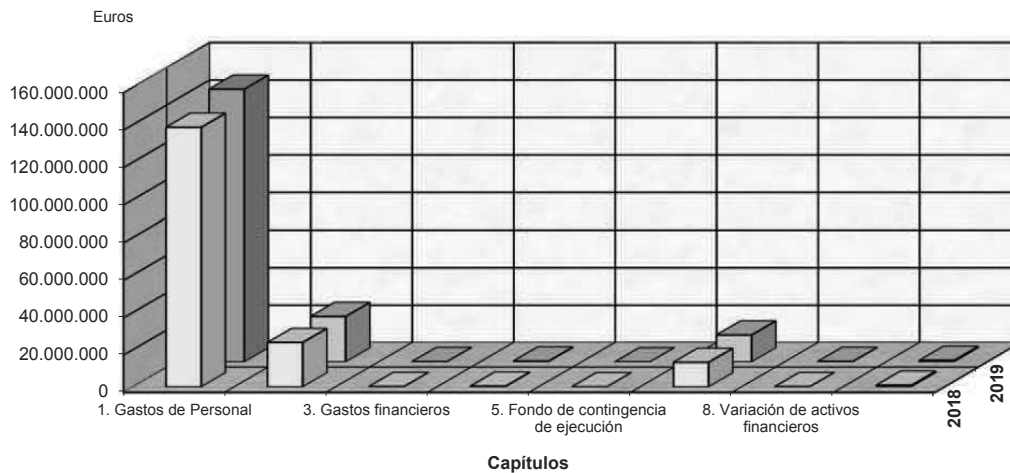


LIQUIDACION DEL PRESUPUESTO DE GASTOS

PROGRAMA: 422D Enseñanza Universitaria

CAPÍTULO	COMPARATIVO 2019/2018		
	2018	2019	INCREMENTO 2019/2018
	OBLIGACIONES RECONOCIDAS	OBLIGACIONES RECONOCIDAS	
1. Gastos de Personal	138.573.468,38	145.541.475,50	5,03%
2. Bienes corrientes y servicios	23.826.144,38	24.404.359,64	2,43%
3. Gastos financieros	142.817,76	151.503,07	6,08%
4. Transferencias corrientes	348.147,95	439.659,47	26,29%
<b>TOTAL OPERACIONES CORRIENTES</b>	<b>162.890.578,47</b>	<b>170.536.997,68</b>	<b>4,69%</b>
5. Fondo de contingencia de ejecución	0,00	0,00	N/S
6. Inversiones reales	13.168.529,87	14.439.570,68	9,65%
<b>TOTAL OPERACIONES DE CAPITAL</b>	<b>13.168.529,87</b>	<b>14.439.570,68</b>	<b>9,65%</b>
<b>TOTAL OPERACIONES NO FINANCIERAS</b>	<b>176.059.108,34</b>	<b>184.976.568,36</b>	<b>5,07%</b>
8. Variación de activos financieros	95.760,00	267.000,00	178,82%
9. Pasivos financieros	880.674,18	813.983,22	-7,57%
<b>TOTAL OPERACIONES FINANCIERAS</b>	<b>976.434,18</b>	<b>1.080.983,22</b>	<b>10,71%</b>
<b>TOTAL OBLIGACIONES</b>	<b>177.035.542,52</b>	<b>186.057.551,58</b>	<b>5,10%</b>

'Obligaciones Reconocidas' PROGRAMA: 422D







## EJERCICIO 2019

LIQUIDACION DEL PRESUPUESTO DE GASTOS						
PROGRAMA: 463B Apoyo a la Comunicación Social						
CAPÍTULO	1 PRESUPUESTO INICIAL	2 MODIFICACIONES	% 2/1	3 PRESUPUESTO DEFINITIVO	4 OBLIGACIONES RECONOCIDAS	% 4/3
1. Gastos de Personal	135.268,00	-39.353,32	-29,09%	95.914,68	94.956,00	99,00%
2. Bienes corrientes y servicios	120.453,00	-10.559,70	-8,77%	109.893,30	88.031,99	80,11%
3. Gastos financieros	-	-	-	-	-	-
4. Transferencias corrientes	12.000,00	0,00	-	12.000,00	9.345,99	77,88%
<b>TOTAL OPERACIONES CORRIENTES</b>	<b>267.721,00</b>	<b>-49.913,02</b>	<b>-18,64%</b>	<b>217.807,98</b>	<b>192.333,98</b>	<b>88,30%</b>
5. Fondo de contingencia de ejecución	-	-	-	-	-	-
6. Inversiones reales	13.000,00	0,00	N/S	13.000,00	0,00	N/S
<b>TOTAL OPERACIONES DE CAPITAL</b>	<b>13.000,00</b>	<b>0,00</b>	<b>N/S</b>	<b>13.000,00</b>	<b>0,00</b>	<b>N/S</b>
<b>TOTAL OPERACIONES NO FINANCIERAS</b>	<b>280.721,00</b>	<b>-49.913,02</b>	<b>-17,78%</b>	<b>230.807,98</b>	<b>192.333,98</b>	<b>83,33%</b>
8. Variación de activos financieros	-	-	-	-	-	-
9. Pasivos financieros	-	-	-	-	-	-
<b>TOTAL OPERACIONES FINANCIERAS</b>	<b>-</b>	<b>-</b>	<b>-</b>	<b>-</b>	<b>-</b>	<b>-</b>
<b>TOTAL GASTOS</b>	<b>280.721,00</b>	<b>-49.913,02</b>	<b>-17,78%</b>	<b>230.807,98</b>	<b>192.333,98</b>	<b>83,33%</b>



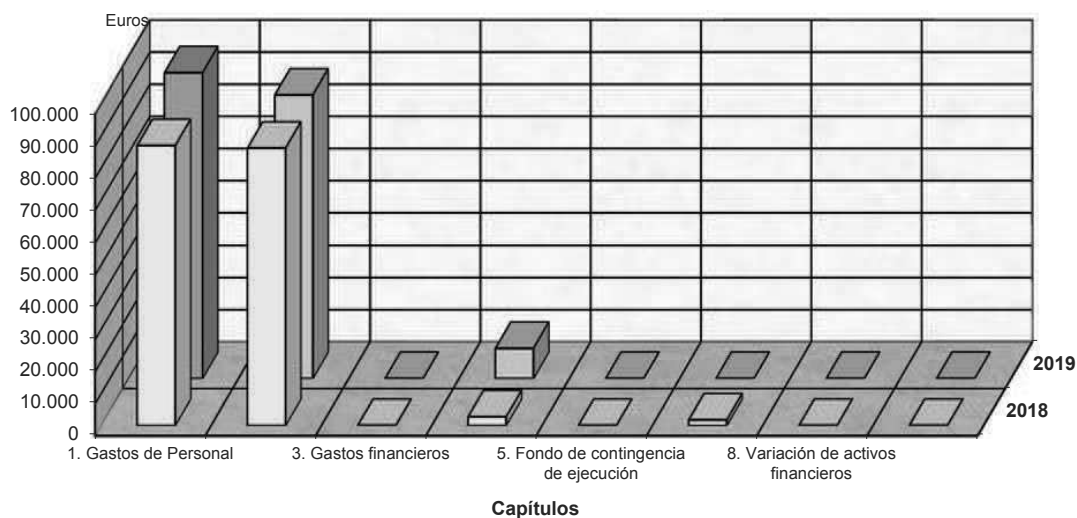
UNIVERSIDAD DE  
MURCIA

## LIQUIDACION DEL PRESUPUESTO DE GASTOS

## PROGRAMA: 463B Apoyo a la Comunicación Social

CAPÍTULO	COMPARATIVO 2019/2018		
	2018	2019	INCREMENTO 2019/2018
	OBLIGACIONES RECONOCIDAS	OBLIGACIONES RECONOCIDAS	
1. Gastos de Personal	86.919,59	94.956,00	9,25%
2. Bienes corrientes y servicios	86.115,72	88.031,99	2,23%
3. Gastos financieros	-	-	-
4. Transferencias corrientes	2.679,16	9.345,99	248,84%
<b>TOTAL OPERACIONES CORRIENTES</b>	<b>175.714,47</b>	<b>192.333,98</b>	<b>9,46%</b>
5. Fondo de contingencia de ejecución	-	-	-
6. Inversiones reales	1.712,15	0,00	N/S
<b>TOTAL OPERACIONES DE CAPITAL</b>	<b>1.712,15</b>	<b>0,00</b>	<b>N/S</b>
<b>TOTAL OPERACIONES NO FINANCIERAS</b>	<b>177.426,62</b>	<b>192.333,98</b>	<b>8,40%</b>
8. Variación de activos financieros	-	-	-
9. Pasivos financieros	-	-	-
<b>TOTAL OPERACIONES FINANCIERAS</b>	<b>-</b>	<b>-</b>	<b>-</b>
<b>TOTAL OBLIGACIONES</b>	<b>177.426,62</b>	<b>192.333,98</b>	<b>8,40%</b>

## 'Obligaciones Reconocidas' PROGRAMA: 463B





## EJERCICIO 2019

LIQUIDACION DEL PRESUPUESTO DE GASTOS						
PROGRAMA: 541A Investigación Científica y Técnica						
CAPÍTULO	1 PRESUPUESTO INICIAL	2 MODIFICACIONES	% 2/1	3 PRESUPUESTO DEFINITIVO	4 OBLIGACIONES RECONOCIDAS	% 4/3
1. Gastos de Personal	9.306.055,00	-262.211,80	-2,82%	9.043.843,20	8.742.584,92	96,67%
2. Bienes corrientes y servicios	1.055.507,00	676.982,68	64,14%	1.732.489,68	1.417.682,04	81,83%
3. Gastos financieros	0,00	70.280,25	N/S	70.280,25	64.501,53	91,78%
4. Transferencias corrientes	572.812,00	1.503.288,98	262,44%	2.076.100,98	866.606,87	41,74%
<b>TOTAL OPERACIONES CORRIENTES</b>	<b>10.934.374,00</b>	<b>1.988.340,11</b>	<b>18,18%</b>	<b>12.922.714,11</b>	<b>11.091.375,36</b>	<b>85,83%</b>
5. Fondo de contingencia de ejecución	-	-	-	-	-	-
6. Inversiones reales	13.543.166,00	39.929.742,04	294,83%	53.472.908,04	21.490.231,90	40,19%
<b>TOTAL OPERACIONES DE CAPITAL</b>	<b>13.543.166,00</b>	<b>39.929.742,04</b>	<b>294,83%</b>	<b>53.472.908,04</b>	<b>21.490.231,90</b>	<b>40,19%</b>
<b>TOTAL OPERACIONES NO FINANCIERAS</b>	<b>24.477.540,00</b>	<b>41.918.082,15</b>	<b>171,25%</b>	<b>66.395.622,15</b>	<b>32.581.607,26</b>	<b>49,07%</b>
8. Variación de activos financieros	-	-	-	-	-	-
9. Pasivos financieros	11.837,00	0,00	N/S	11.837,00	11.788,51	99,59%
<b>TOTAL OPERACIONES FINANCIERAS</b>	<b>11.837,00</b>	<b>0,00</b>	<b>N/S</b>	<b>11.837,00</b>	<b>11.788,51</b>	<b>99,59%</b>
<b>TOTAL GASTOS</b>	<b>24.489.377,00</b>	<b>41.918.082,15</b>	<b>171,17%</b>	<b>66.407.459,15</b>	<b>32.593.395,77</b>	<b>49,08%</b>

UNIVERSIDAD DE  
MURCIA

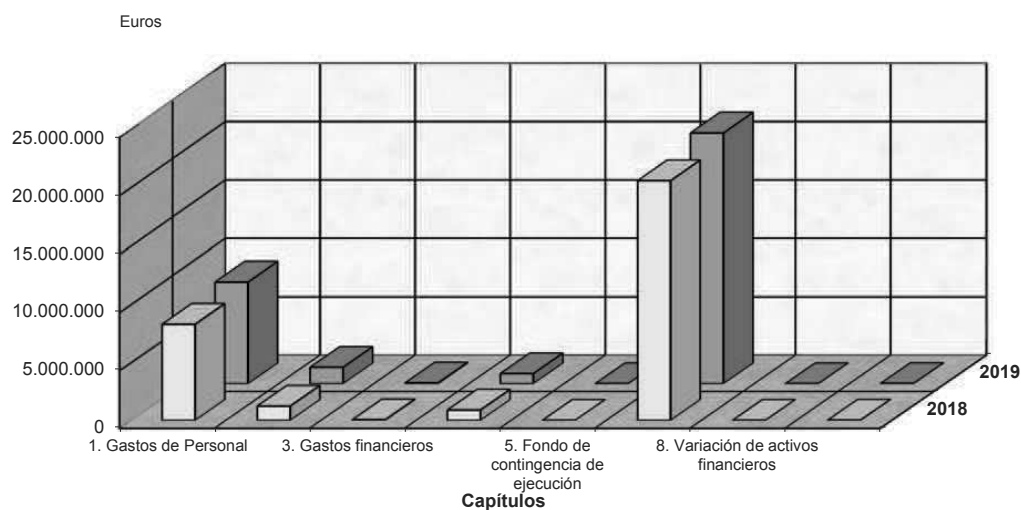


LIQUIDACION DEL PRESUPUESTO DE GASTOS

PROGRAMA: 541A Investigación Científica y Técnica

CAPÍTULO	COMPARATIVO 2019/2018		
	2018	2019	INCREMENTO 2019/2018
	OBLIGACIONES RECONOCIDAS	OBLIGACIONES RECONOCIDAS	
1. Gastos de Personal	8.309.549,81	8.742.584,92	5,21%
2. Bienes corrientes y servicios	1.227.696,15	1.417.682,04	15,47%
3. Gastos financieros	44.545,33	64.501,53	44,80%
4. Transferencias corrientes	889.391,70	866.606,87	-2,56%
<b>TOTAL OPERACIONES CORRIENTES</b>	<b>10.471.182,99</b>	<b>11.091.375,36</b>	<b>5,92%</b>
5. Fondo de contingencia de ejecución	-	-	-
6. Inversiones reales	20.578.240,48	21.490.231,90	40,19%
<b>TOTAL OPERACIONES DE CAPITAL</b>	<b>20.578.240,48</b>	<b>21.490.231,90</b>	<b>4,43%</b>
<b>TOTAL OPERACIONES NO FINANCIERAS</b>	<b>31.049.423,47</b>	<b>32.581.607,26</b>	<b>4,93%</b>
8. Variación de activos financieros	-	-	-
9. Pasivos financieros	11.833,86	11.788,51	-0,38%
<b>TOTAL OPERACIONES FINANCIERAS</b>	<b>11.833,86</b>	<b>11.788,51</b>	<b>-0,38%</b>
<b>TOTAL OBLIGACIONES</b>	<b>31.061.257,33</b>	<b>32.593.395,77</b>	<b>4,93%</b>

'Obligaciones Reconocidas' PROGRAMA: 541A



Firmante: JOSÉ ANTONIO CASCALES SÁBETA. Fecha-hora: 06/07/2020 17:59:42. Emisor del certificado: CN=AC FNMT Usuarios, OU=Ceres, O=FNMT-RCM, C=ES.



Código seguro de verificación: RUxFMpOi-IoAEuVyF-7x7000tB-4sCvFI/e

COPIA ELECTRÓNICA - Página 197 de 197

Esta es una copia auténtica imprimible de un documento administrativo electrónico archivado por la Universidad de Murcia, según el artículo 27.3 c) de la Ley 39/2015, de 1 de octubre. Su autenticidad puede ser contrastada a través de la siguiente dirección: <https://sede.um.es/validador/>