

**SANTIAGO MANUEL ÁLVAREZ CARREÑO, SECRETARIO GENERAL DE
LA UNIVERSIDAD DE MURCIA**

CERTIFICO:

Que el **Consejo de Gobierno de 1 de julio de 2016**, estando incluido en el orden del día, aprobó la **propuesta de Cuentas Anuales de la Universidad de Murcia correspondientes al ejercicio 2015**, en los términos que se indican en el anexo adjunto.

Lo que hago constar a los efectos oportunos.

VºBº

EL RECTOR

Fdo. José Pedro Orihuela Calatayud

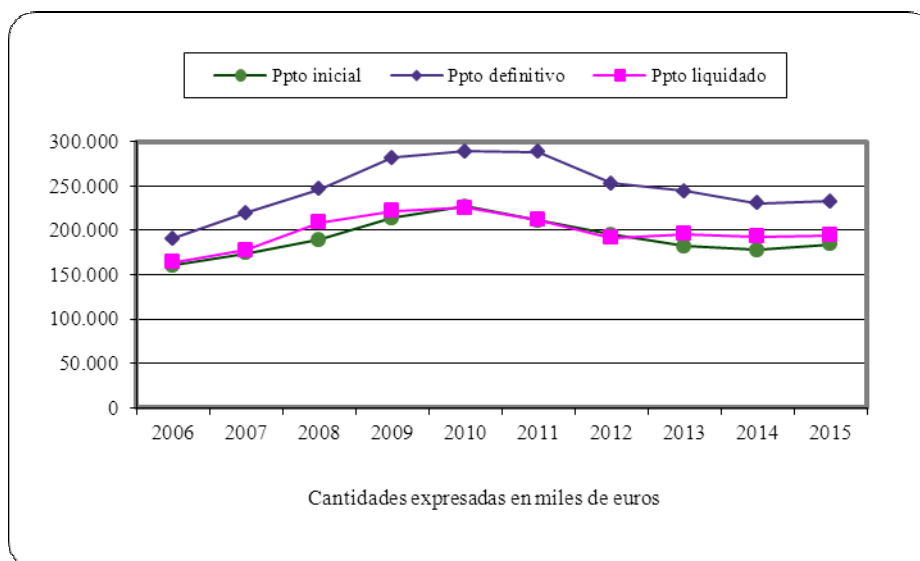
Firmado con certificado electrónico reconocido.
La información sobre el firmante, la fecha de firma y el código de verificación del documento se encuentra disponible en los márgenes izquierdo e inferior

(*) A los efectos de lo establecido en el artículo 27.5 de la Ley 30/1992 de 26 de noviembre, de Régimen Jurídico de las Administraciones Públicas y del Procedimiento Administrativo Común (B.O.E. de 27 de noviembre), se advierte que el acta de la sesión citada en esta certificación se encuentra pendiente de aprobación.



Cuentas Anuales Ejercicio 2015

UNIVERSIDAD
DE
MURCIA





Cuentas Anuales Ejercicio 2015

ÍNDICE GENERAL

	Página
Bases de presentación de las Cuentas Anuales.....	1
A. Estado de cuentas anuales (Plan Gral. Contabilidad Pública)	13
A.1. <u>Balance de situación</u>	14
A.2. <u>Cuenta del resultado económico-patrimonial</u>	28
A.3. <u>Liquidación del presupuesto</u>.....	36
A.3.1. <i>Liquidación del presupuesto de gastos</i>	43
A.3.2. <i>Liquidación del presupuesto de ingresos</i>	48
A.3.3. <i>Resultado de operaciones comerciales</i>	49
A.3.4. <i>Resultado presupuestario</i>	50
A.3.5. <i>Conciliación resultado presupuestario y resultado económico-patrimonial</i>	51
A.4. <u>Memoria</u>	52
A.4. 1. <i>Organización</i>	53
A.4. 2. <i>Estado operativo</i>	62
A.4. 3. <i>Cuadro de financiación</i>	63
A.4. 4. <i>Variación capital circulante</i>	64
A.4. 5. <i>Remanente de tesorería</i>	65
A.4. 6. <i>Estado de tesorería</i>	66
A.4. 7. <i>Estado Flujo neto de tesorería</i>	67
A.4. 8. <i>Modificaciones de crédito</i>	72
A.4. 9. <i>Remanentes de crédito</i>	80
A.4. 10. <i>Clasificación funcional del gasto</i>	85
A.4. 11. <i>Ejecución de proyectos de inversión</i>	86
A.4. 12. <i>Contratación administrativa</i>	89
A.4. 13. <i>Transferencias y subvenciones concedidas</i>	93
A.4. 14. <i>Convenios</i>	99
A.4. 15. <i>Personal</i>	105
A.4. 16. <i>Acreedores por operaciones pdtes aplicar a ppto.</i>	116
A.4. 17.- <i>Acreedores por periodificación de gastos presupuestarios</i>	117
A.4. 18. <i>Anticipos de tesorería</i>	118
A.4. 19. <i>Obligaciones de presupuestos cerrados</i>	119



Cuentas Anuales Ejercicio 2015

ÍNDICE GENERAL

	Página
A.4. 20. <i>Compromisos de gasto con cargo pptos. eje. posteriores</i>	124
A.4. 21. <i>Derechos presupuestarios reconocidos</i>	126
A.4. 22. <i>Derechos reconocidos por contraído</i>	127
A.4. 23. <i>Anulación de derechos presupuestarios</i>	128
A.4. 24. <i>Recaudación neta</i>	129
A.4. 25. <i>Derechos cancelados</i>	130
A.4. 26. <i>Devoluciones de ingresos</i>	131
A.4. 27. <i>Transferencias y subvenciones recibidas</i>	132
A.4. 28. <i>Tasas, precios públicos y precios privados</i>	138
A.4. 29. <i>Aplicación del remanente de tesorería</i>	146
A.4. 30. <i>Derechos a cobrar presupuestos cerrados</i>	147
A.4. 31. <i>Derechos pptarios. pptes. de cobro según su grado exigibilidad</i>	149
A.4. 32. <i>Desarrollo de los compromisos de ingresos</i>	150
A.4. 33. <i>Gastos con financiación afectada</i>	152
A.4. 34. <i>Inmovilizado inmaterial</i>	156
A.4. 35. <i>Inmovilizado material, en curso y destinado al uso general</i>	158
A.4. 36. <i>Inversiones gestionadas para otros entes públicos</i>	162
A.4. 37. <i>Inversiones financieras en capital</i>	163
A.4. 38. <i>Valores renta fija</i>	164
A.4. 39. <i>Créditos (concedidos)</i>	165
A.4. 40. <i>Pasivos financieros</i>	166
A.4. 41. <i>Avales (concedidos)</i>	167
A.4. 42. <i>Existencias</i>	168
A.4. 43. <i>Estado de acreedores no presupuestarios</i>	169
A.4. 44. <i>Estado de deudores no presupuestarios</i>	171
Estudio comparativo interanual Gastos e Ingresos	173



Cuentas Anuales Ejercicio 2015

Bases de presentación





UNIVERSIDAD DE
MURCIA

Bases de presentación de las Cuentas Anuales

Imagen fiel

El artículo 81.4 de la Ley Orgánica de Universidades establece que la estructura del presupuesto de las universidades, su sistema contable, y los documentos que comprenden sus cuentas anuales deberán adaptarse, en todo caso, a las normas que con carácter general se establezcan para el sector público. En este marco, a los efectos de la normalización contable, las comunidades autónomas podrán establecer un plan de contabilidad para las universidades de su competencia.

Comparación de la información

Como requiere la normativa contable, el balance de situación, la cuenta del resultado económico patrimonial y el estado de liquidación del presupuesto del ejercicio 2015, muestran a efectos comparativos las cifras correspondientes al ejercicio anterior, que formaban parte de las cuentas anuales de 2014.

Las presentes cuentas anuales, que comprenden el balance, la cuenta de resultado económico-patrimonial, el estado de liquidación del presupuesto y la memoria, se han elaborado a partir de los registros contables del ejercicio 2015 de la Universidad de Murcia. En su preparación han sido observados los principios contables y normas de valoración recogidas en el plan general de contabilidad pública de la Región de Murcia, aprobado por Orden de la Consejería de Hacienda y Administración Pública, de 26 de julio de 1994 (BORM de 23 de septiembre de 1994) con objeto de mostrar la imagen fiel del patrimonio, de la situación financiera, de la ejecución del presupuesto y de los resultados de la Universidad.

La mayoría de los estados que integran las cuentas anuales de 2015 de la Universidad de Murcia, y en particular la liquidación del presupuesto, el remanente de tesorería y otros que se integran en la memoria, contienen información presupuestaria y son elaborados siguiendo principios y normas de carácter presupuestario. Dada la diferencia existente entre dichos principios y normas y las de carácter económico-patrimonial para determinadas operaciones, su contabilización y efectos en los estados contables económico-patrimoniales puede diferir.

Principios contables y normas de valoración

Los principios contables y normas de valoración observados en la elaboración de la información económico-financiera y presupuestaria incluida en las cuentas anuales del ejercicio 2015 de la Universidad de Murcia, son los establecidos en:

- a. El Plan General de Contabilidad Pública de la Región de Murcia.
- b. Los pronunciamientos de la Comisión de Principios y Normas Contables Públicas, creada por la Intervención General de la Administración del Estados (IGAE).



UNIVERSIDAD DE
MURCIA

- c. Las normas de desarrollo que en materia contable establezca en su caso el Instituto de Contabilidad y Auditoría de Cuentas.
- d. La demás legislación que sea específicamente aplicable.

Como nota diferenciadora de la contabilidad de la Universidad con carácter público respecto de la contabilidad empresarial, debe observarse, tal y como establece la normativa aplicable, que las operaciones de ejecución del presupuesto que suponen el nacimiento de derechos de cobro y/o de obligaciones de pago siguen un criterio de vencimiento o exigibilidad jurídica, es decir, que los gastos e ingresos que surgen de la ejecución del presupuesto se imputan, de acuerdo con el procedimiento establecido en cada caso, cuando se dictan los preceptivos actos administrativos. Respecto a las operaciones que afectan al ámbito económico-patrimonial, la Universidad de Murcia sigue un criterio de devengo, realizando, en su caso, los ajustes por periodificación que sean necesarios para cumplir con los principios de devengo y de correlación de ingresos y gastos.

Las principales normas de valoración seguidas por la Universidad en la preparación de estas cuentas han sido las que se mencionan a continuación.

1. Inmovilizado material.

Valoración. Los bienes comprendidos en el inmovilizado material se valoran al precio de adquisición o al coste de producción, teniendo en cuenta las correcciones valorativas que deben efectuarse.

Cuando se trata de bienes adquiridos a título gratuito o que hayan sido recibidos en cesión se considera como precio de adquisición el valor venal de los mismos en el momento de la incorporación patrimonial.

En la reversión de bienes cedidos, la entidad cedente dará de alta los mismos por el valor que figurara en su inventario en el momento de la cesión, procediendo a continuación a reflejar las posibles diferencias de acuerdo con el verdadero estado de los bienes revertidos.

En la reincorporación de bienes adscritos, la entidad adscribiente dará de alta los mismos por el valor neto que figura en la contabilidad del ente beneficiario en ese mismo momento, procediendo, por tanto, a reflejar las posibles diferencias.

Las diferencias a que se hace referencia en los dos párrafos anteriores se considerarán resultados del ejercicio en que se produzcan.

Se incorpora al valor del inmovilizado correspondiente el importe de las inversiones adicionales o complementarias que se realicen, valorándose éstas de acuerdo con los criterios anteriores.





UNIVERSIDAD DE
MURCIA

Precio de adquisición. El precio de adquisición incluye, además del importe facturado por el vendedor, todos los gastos adicionales que se produzcan hasta su puesta en condiciones de funcionamiento.

Se permite la inclusión de los gastos financieros en el precio de adquisición, siempre que tales gastos se hayan devengado antes de la puesta en condiciones de funcionamiento del activo, y hayan sido girados por el proveedor, correspondan a préstamos u otro tipo de financiación ajena destinada a financiar la adquisición.

Los impuestos indirectos que gravan los elementos del inmovilizado material sólo se incluyen en el precio de adquisición cuando no son recuperables directamente de la Hacienda Pública.

Valor venal. El valor venal de un bien es el precio que se presume estaría dispuesto a pagar un adquirente eventual teniendo en cuenta el estado y el lugar en que se encuentra dicho bien. El valor venal se apreciará en función de la situación de la entidad contable y, generalmente, bajo la hipótesis de continuidad de la explotación del bien.

Correcciones de valor de inmovilizado material. Las amortizaciones se han establecido en función de la vida útil de los bienes, atendiendo a la depreciación que normalmente sufren por su funcionamiento, uso y disfrute, sin perjuicio de considerar también la obsolescencia que pudiera afectarlos.

Cuando la depreciación de los bienes es irreversible y distinta de la amortización sistemática, se ha contabilizado directamente la pérdida y la disminución de valor del bien correspondiente.

Normas particulares sobre inmovilizado material.

Construcción. Forman parte de su precio de adquisición o coste de producción, además de todas aquellas instalaciones y elementos que tengan carácter de permanencia, las tasas inherentes a la construcción y los honorarios facultativos de proyecto y dirección de obra. Figura por separado el valor del terreno y el de los edificios y otras construcciones.

Instalaciones técnicas, maquinaria y utillaje. Su valoración comprende todos los gastos de adquisición, o de fabricación y construcción hasta su puesta en condiciones de funcionamiento.

Costes de renovación, ampliación o mejora. Son incorporados al activo como mayor valor del bien en la medida que supongan un aumento de su capacidad, productividad o alargamiento de su vida útil y siempre que sea posible conocer o estimará razonablemente el valor neto contable de los elementos que, por haber sido sustituidos, deban ser dados de baja del inventario.



UNIVERSIDAD DE
MURCIA

Amortización y porcentajes de amortización

La amortización es la expresión contable de la depreciación que normalmente sufren los bienes de inmovilizado por el funcionamiento, uso y disfrute de los mismos, debiéndose valorar, en su caso, la obsolescencia que pueda afectarlos. La dotación anual que se realiza expresa la distribución del precio de adquisición o coste de producción durante la vida útil estimada del inmovilizado.

Son activos amortizables aquellos bienes que cumplen las siguientes características:

- Tener una vida útil limitada.
- Ser utilizados durante más de un ejercicio económico.
- Ser utilizados por el sujeto contable para la prestación de bienes y servicios o para fines administrativos.

No están sujetos a amortización los siguientes bienes:

- Los integrantes del dominio público natural.
- Los terrenos y bienes naturales, tanto los de uso público como los comunales, salvo que tuvieran una vida útil limitada para el sujeto (por ejemplo minas, graveras o escombreras).
- Las inversiones destinadas al uso general.
- Los integrados en el Patrimonio Histórico Español, en tanto no se utilicen por el sujeto contable para la prestación de bienes y servicios o para fines administrativos.

El resto de los bienes del inmovilizado son objeto de amortización, registrándose ésta tanto a nivel individualizado en el inventario de bienes como a nivel agregado en las rúbricas de gastos.

Para el cálculo de la cuantía anual de la amortización se procede a determinar los siguientes conceptos:

a) Valor inicial: Es el valor por el que estén contabilizados los activos inmovilizados depreciables.

En las adquisiciones o construcción de edificios, locales y demás inmuebles hemos separado el valor del suelo y del vuelo con el fin de que la amortización se efectúe exclusivamente sobre el valor de la edificación o vuelo.

b) Valor residual: El valor residual es aquel que se espera recuperar por la venta del inmovilizado una vez esté fuera de servicio, descontando en todo caso los costes necesarios para realizar su venta.



UNIVERSIDAD DE
MURCIA

Si dicho valor no es significativo en términos cuantitativos de acuerdo al principio de importancia relativa no debe considerarse a efectos de determinar la base de cálculo sobre la que se efectúa la amortización.

c) Valor amortizable: Viene dado por la diferencia entre el valor inicial de los bienes amortizables y su valor residual.

d) Vida útil estimada: Entendemos por vida útil estimada el período durante el cual se espera razonablemente que el bien inmovilizado va a poder ser utilizado normalmente por el sujeto contable.

Se trata de un período estimado y se debe prever en función de un criterio racional, teniendo en cuenta aquellos factores que pueden incidir a lo largo de la vida productiva del inmovilizado. Entre éstos se destacan:

- Uso y desgaste físico esperado, en función de las condiciones de su utilización.
- Obsolescencia.
- Límites legales u otros que afecten a la utilización del activo.

e) Métodos de amortización: El método adoptado ha sido el lineal o constante.

Cuenta	Descripción	Vida útil (años)
2201	Aparcamientos en terrenos	50
2211	Construcciones	50
	Reformas: instalaciones permanentes asociadas a la construcción	10
2219	Reformas y modificaciones menores	1
222	Instalaciones Técnicas	10
223	Maquinaria	10
224	Uillaje	10
226	Mobiliario	10
227	Equipos para procesos de información	4
228	Elementos de Transporte	7
2291	Otro Inmovilizado Material. Fondo Bibliográfico. Libros	4
2292	Otro Inmovilizado Material. Fondo Bibliográfico. Revistas	4
2299	Otro Inmovilizado Material. Otro Inmovilizado	7
	Animales: Caballos	5
	Animales: Peces	2





UNIVERSIDAD DE
MURCIA

2. Inversiones destinadas al uso general e inversiones gestionadas.

Los bienes adquiridos o construidos para ser entregados al uso general o transferidos a otra entidad figurarán en el activo, hasta el momento de su entrega, por su precio de adquisición o coste de producción, siguiendo los criterios señalados para el inmovilizado material. No obstante, no será de aplicación lo establecido respecto a dotación de amortizaciones y demás correcciones valorativas.

3. Inmovilizado inmaterial.

Los diversos conceptos comprendidos en el inmovilizado inmaterial se valoran por su precio de adquisición o su coste de producción. Se aplican los criterios establecidos para el inmovilizado material tanto por lo que respecta a la dotación de amortizaciones como de provisiones, sin perjuicio de lo señalado en las normas siguientes:

Normas particulares sobre inmovilizado inmaterial.

Se incluyen en el activo los programas de ordenador, tanto los adquiridos a terceros como los elaborados por la propia entidad contable, utilizando los medios propios de que disponga y únicamente en los casos en que esté prevista su utilización en varios ejercicios.

En ningún caso podrán figurar en el activo los gastos de mantenimiento de la aplicación informática.

Cuenta	Descripción	Vida útil años
212	Propiedad Industrial	4
215	Aplicaciones informáticas	4

4. Inmovilizado financiero.

Las fianzas y depósitos constituidos se contabilizan por el importe entregado para su constitución, no anticipándose problemas en su recuperación, por lo que, consecuentemente, las presentes cuentas no incluyen provisión alguna por dicho concepto.

Los títulos sin cotización oficial se registran por el coste de adquisición o por su valor venal de cesión, minorado, en su caso, por las necesarias provisiones por depreciación derivadas del exceso de dicho coste sobre el valor teórico contable de la participación al cierre del ejercicio, considerando el hecho de si las posibles disminuciones patrimoniales son o no de carácter permanente.

5. Adscripción de bienes.

En el ejercicio 2009 la Universidad procedió a la entrega en adscripción de los bienes inmuebles y muebles asociados a la actividad de la Fundación Veterinaria Clínica de





UNIVERSIDAD DE
MURCIA

la Universidad de Murcia, por un periodo de dos años, prorrogable por periodos idénticos, figurando el importe de los mismos en la cuenta “Patrimonio entregado en adscripción” del epígrafe “Patrimonio” del balance de situación.

Cada ejercicio la Universidad concede una subvención corriente a la Fundación Veterinaria Clínica como compensación por los gastos incurridos en concepto de gastos del personal de la Universidad adscrito al Hospital Clínico Veterinario y gastos por suministros, cuyo importe total para el ejercicio 2015 asciende a 823.342,14 euros.

6. Créditos y demás derechos a cobrar no presupuestarios.

Se registran por el importe entregado. En el caso de créditos, la diferencia entre dicho importe y el nominal de los créditos deberá computarse como ingreso por intereses en el ejercicio en que se devenguen, siguiendo un criterio financiero y reconociéndose el crédito por intereses en el activo.

Los intereses devengados y no vencidos figuran en cuentas de crédito del grupo 2 ó 5 en función de su vencimiento.

Se practican las correcciones de valor que procedan, dotándose, en su caso, las correspondientes provisiones, para reflejar las posibles insolvencias que se presentan con respecto al cobro de los activos de que se trate.

7. Deudas y demás obligaciones no presupuestarias.

Figuran en el balance por su valor de reembolso. En su caso, la diferencia entre dicho valor y la cantidad recibida figurará separadamente en el activo del balance; tal diferencia debe imputarse anualmente a resultados en las cantidades que corresponda de acuerdo con un criterio financiero.

Las deudas por compra de inmovilizado se valoran por su nominal. Los intereses incorporados al nominal, excluidos los que se hayan integrado en el valor del inmovilizado, figuran separadamente en el activo del balance, imputándose anualmente a resultados en las cantidades que corresponda de acuerdo con un criterio financiero.

8. Derechos a cobrar presupuestarios y obligaciones presupuestarias.

Los derechos a cobrar presupuestarios figuran por el importe a percibir.

Los derechos a cobrar procedentes de ingresos de derecho público se valoran por el importe determinado en el acto de liquidación que los genere, tanto si proceden de ingresos sin contraprestación y de exacción obligatoria, como de prestaciones de servicios, realización de actividades y utilización privativa o aprovechamiento especial del dominio público.



UNIVERSIDAD DE
MURCIA

Los derechos de cobro derivados de otras prestaciones de servicios y cesiones de bienes patrimoniales, efectuadas en régimen de derecho privado, se registran por el importe de la contraprestación a percibir por los mismos.

Los derechos de cobro derivados de la emisión de pasivos financieros se registran por el importe a percibir en el momento de la emisión.

Se realizan las correcciones valorativas que proceden, dotándose, en su caso, las provisiones que reflejan el riesgo de insolvencia con respecto al cobro de los derechos de que se trate.

Las obligaciones presupuestarias figuran por el importe a satisfacer. Dicho valor, que debe considerarse como la cantidad a pagar en el momento de su vencimiento, está formado por el principal de la deuda más, en su caso, las retribuciones implícitas que se pudieran haber pactado en la financiación de la operación.

9. Remanente de tesorería

Se obtiene por la diferencia entre los derechos reconocidos netos pendientes de cobro, los fondos líquidos o disponibles y las obligaciones ciertas reconocidas netas y pendientes de pago. Estos derechos y obligaciones pueden tener su origen tanto en operaciones presupuestarias como no presupuestarias.

Se presenta como remanente de tesorería afectado los ingresos liquidados y no gastados a la fecha de cierre del ejercicio pero que están destinados a la financiación de un proyecto concreto de inversión o gasto.

Solo formarán parte del remanente de tesorería afectado las desviaciones de financiación positivas acumuladas.

La diferencia entre el remanente total y el remanente afectado corresponde a recursos de libre disposición para la financiación de cualquier tipo de gasto y se denomina remanente de tesorería no afectado.

El remanente de tesorería total existente al inicio del ejercicio, se incorpora al presupuesto definitivo de ingresos vía modificaciones presupuestarias y bajo el capítulo de activos.

10. Impuesto sobre el valor añadido.

El IVA soportado no deducible forma parte del precio de adquisición de los bienes de inversión o del circulante, así como de los servicios, que sean objeto de las operaciones gravadas por el impuesto.



UNIVERSIDAD DE
MURCIA

No alteran las valoraciones iniciales los ajustes en el importe del IVA soportado no deducible consecuencia de la regularización de la prorrata definitiva, incluida la regularización por bienes de inversión.

Los créditos y débitos derivados de los importes repercutidos y de los soportados deducibles, respectivamente, se contabilizan en rúbricas específicas, separados del resto de créditos y débitos.

11. Impuesto sobre sociedades.

La Entidad se encuentra exenta del pago del impuesto sobre sociedades.

12. Compras y otros gastos.

Las transferencias y subvenciones concedidas, tanto corrientes como de capital, se valoran por el importe entregado.

Las pérdidas derivadas de transmisiones de activos que no se consideren existencias se determinan por la diferencia entre el derecho a cobrar recibido en contraprestación y el valor neto contable del activo entregado, incrementada por los gastos inherentes a la operación.

13. Ventas y otros ingresos.

Los ingresos derivados de percepciones obligatorias sin contraprestación se registran por el importe de los derechos de cobro surgidos como consecuencia del acto de liquidación correspondiente que los cuantifique. En la contabilización de la venta de bienes o en la contabilización de ingresos por prestación de servicios se tienen en cuenta las siguientes reglas:

a) Las ventas o los ingresos por la prestación de servicios se contabilizan sin incluir los impuestos que gravan estas operaciones. Los gastos inherentes a las mismas, incluidos los transportes a cargo de la entidad, se contabilizan en las cuentas correspondientes del grupo 6.

b) Los descuentos y similares incluidos en facturas que no obedezcan a pronto pago se consideran como menor importe de la venta o del ingreso asociado a la prestación del servicio.

Las transferencias y subvenciones recibidas, tanto corrientes como de capital, se valoran por el importe recibido.

Los beneficios derivados de transmisiones de activos que no se consideren existencias se determinan por la diferencia entre el derecho a cobrar recibido en contraprestación y el valor contable neto del activo entregado, minorada por los gastos inherentes a la operación.



UNIVERSIDAD DE
MURCIA

14. Subvenciones de capital y anticipos reintegrables.

Las subvenciones de capital de cualquier clase se valoran por el importe concedido cuando tienen el carácter de no reintegrables. A estos efectos se consideran no reintegrables aquellas en las que ya se hayan cumplido las condiciones establecidas para su concesión o, en su caso, no existan dudas razonables sobre su futuro cumplimiento.

Las recibidas con carácter de no reintegrables se imputan al resultado del ejercicio.

Los anticipos reintegrables relacionados con subvenciones se han registrado en deudas a largo plazo o a corto plazo, dependiendo del plazo de amortización. Posteriormente, se imputarán a subvenciones en la medida en que se justifiquen, de acuerdo con el calendario de justificaciones establecido y se acepte dicha justificación por la entidad financiadora.

15. Dotaciones a la provisión para pensiones y obligaciones similares.

Las dotaciones a la provisión para pensiones y obligaciones similares se contabilizarán incluyendo los gastos devengados por las estimaciones realizadas según cálculos actuariales, con el fin de nutrir los fondos internos necesarios para cubrir las obligaciones legales o contractuales, sin perjuicio de la imputación a la provisión de los rendimientos financieros generados a su favor.

Respecto a la provisión para pensiones y obligaciones similares, la Gerencia de la Universidad considera, de acuerdo con distintas resoluciones rectorales vigentes a la fecha de formulación de estas Cuentas Anuales y con las estimaciones actuariales realizadas, que el pasivo devengado por los citados conceptos está cubierto por el importe de la provisión constituida.

16. Cambios en criterios contables y estimaciones.

Por aplicación del principio de uniformidad no pueden modificarse los criterios de contabilización de un ejercicio a otro, salvo casos excepcionales que deben ser justificados.

17. Estabilidad presupuestaria y sostenibilidad financiera

Tal y como se establece en el artículo 81.2 de la Ley Orgánica 6/2001, de 21 de diciembre, de Universidades, en la redacción dada por el Real Decreto-Ley 14/2012, de 20 de abril, de medidas urgentes de racionalización del gasto público en el ámbito educativo, los presupuestos y sus liquidaciones harán una referencia expresa al cumplimiento del equilibrio y sostenibilidad financieros.



UNIVERSIDAD DE
MURCIA

Como se desprende de los datos contenidos en el estado de liquidación del presupuesto (punto A.3.4 de las Cuentas Anuales), el saldo presupuestario de la Universidad de Murcia, es decir, la diferencia entre la totalidad de los ingresos y gastos presupuestarios del ejercicio, incluida la variación neta de los pasivos financieros, para el ejercicio 2015, ha sido positivo por importe de 9.664.090 euros.

Adicionalmente, durante el ejercicio, se ha utilizado remanente de tesorería no afectado para financiar gastos presupuestarios y se han producido desviaciones de financiación en gastos con financiación afectada. Esto ha provocado un ajuste al saldo presupuestario del ejercicio 2015, aumentando, por un lado, su importe en el valor de las obligaciones reconocidas financiadas con remanente de tesorería no afectado así como en el valor de las desviaciones de financiación negativas imputables al ejercicio, y, por otro lado, disminuyendo su importe en el valor de las desviaciones de financiación positivas imputables al ejercicio. Tras efectuar este ajuste, se ha generado un superávit de financiación en el ejercicio 2015 de 14.161.821 euros.

Así mismo, es necesario indicar que el cumplimiento del principio de sostenibilidad financiera se encuentra garantizado, teniendo la Universidad de Murcia capacidad suficiente para financiar compromisos de gasto presentes y futuros dentro de los límites de déficit y de deuda pública conforme a lo establecido en la Ley Orgánica 2/2012, de 27 de abril, de Estabilidad Presupuestaria y Sostenibilidad financiera, presentando un remanente de tesorería (punto A.4.5 de las Cuentas Anuales) que asciende a 77.213.094 euros, fruto de una adecuada gestión de los recursos disponibles y del esfuerzo implementado en los ejercicios precedentes en la contención del gasto público.



Cuentas Anuales Ejercicio 2015

A. Estado de cuentas anuales

Firmante: SANTIAGO MANUEL ÁLVAREZ CARRERÓN. Fecha-hora: 06/07/2016 13:25:48. Emisor del certificado: CN=AC FNMT Usuarios, OU=Cares, O=FNMT-RCM,C=ES.
Firmante: JOSE PEDRO ORIHUELA CALATAYUD. Fecha-hora: 06/07/2016 13:36:44. Emisor del certificado: OU=FNMT Clase 2 CA,O=FNMT,C=ES.

Cuentas Anuales Ejercicio 2015

A.1. Balance de situación

Firmante: SANTIAGO MANUEL ÁLVAREZ CARRERÓN. Fecha-hora: 06/07/2016 13:25:48. Emisor del certificado: CN=AC FNMT Usuarios, OU=Cares, O=FNMT-RCM,C=ES.
Firmante: JOSE PEDRO ORIHUELA CALATAYUD. Fecha-hora: 06/07/2016 13:36:44. Emisor del certificado: OU=FNMT Clase 2 CA,O=FNMT,C=ES.



Código seguro de verificación: RUxFMmWl-ltiaAc3U-uEB5XghG-rRsR5jHR

COPIA ELECTRÓNICA - Página 18 de 195

Esta es una copia auténtica imprimible de un documento administrativo electrónico archivado por la Universidad de Murcia, según el artículo 30.5 de la Ley 11/2007, de 22 de junio. Su autenticidad puede ser contrastada a través de la siguiente dirección: <https://sede.um.es/validador/>





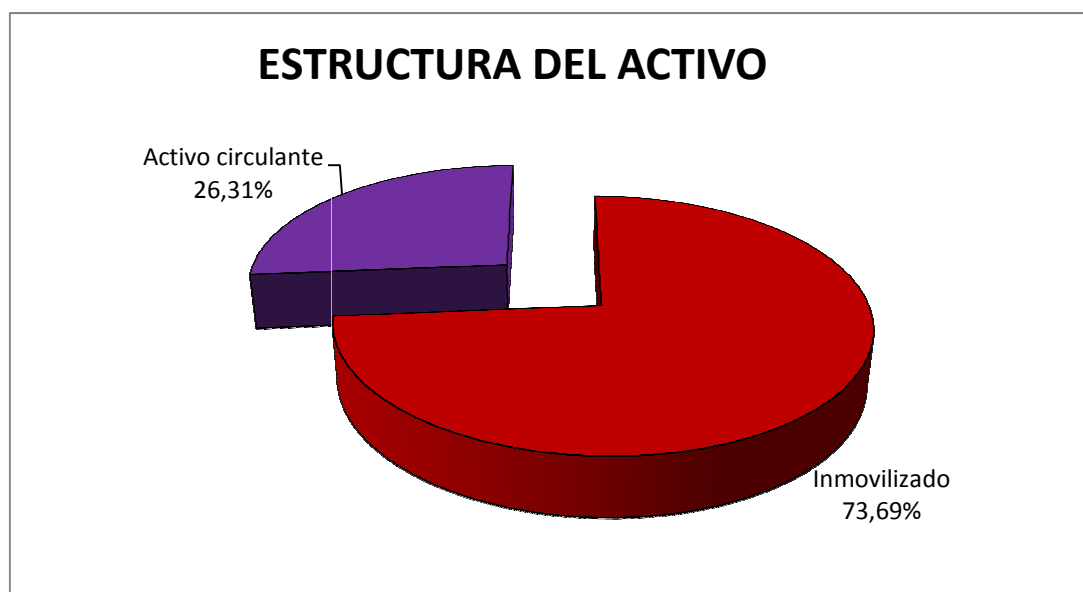
UNIVERSIDAD DE
MURCIA

Balance

El Balance es un estado de fondos que refleja la composición y situación del patrimonio de la Universidad referido al cierre del ejercicio 2015. Se estructura a través de dos grandes masas patrimoniales, activo y pasivo, desarrolladas cada una de ellas en agrupaciones que representan elementos patrimoniales homogéneos:

- Activo: constituido por los bienes y derechos de la Universidad, así como los posibles gastos diferidos.
- Pasivo: integrado por las obligaciones y los fondos propios de la Universidad.

El activo se ordena atendiendo a su grado de liquidez, distinguiéndose dos partidas fundamentales: el inmovilizado y el activo circulante. El peso de cada una de las grandes rúbricas que componen el activo de la Universidad al finalizar el ejercicio 2015 es el siguiente:



La masa patrimonial de mayor importe del activo es el inmovilizado, que constituye el conjunto de elementos patrimoniales tangibles e intangibles de carácter permanente, que no están destinados a la venta.

Dentro del mismo, se distingue:

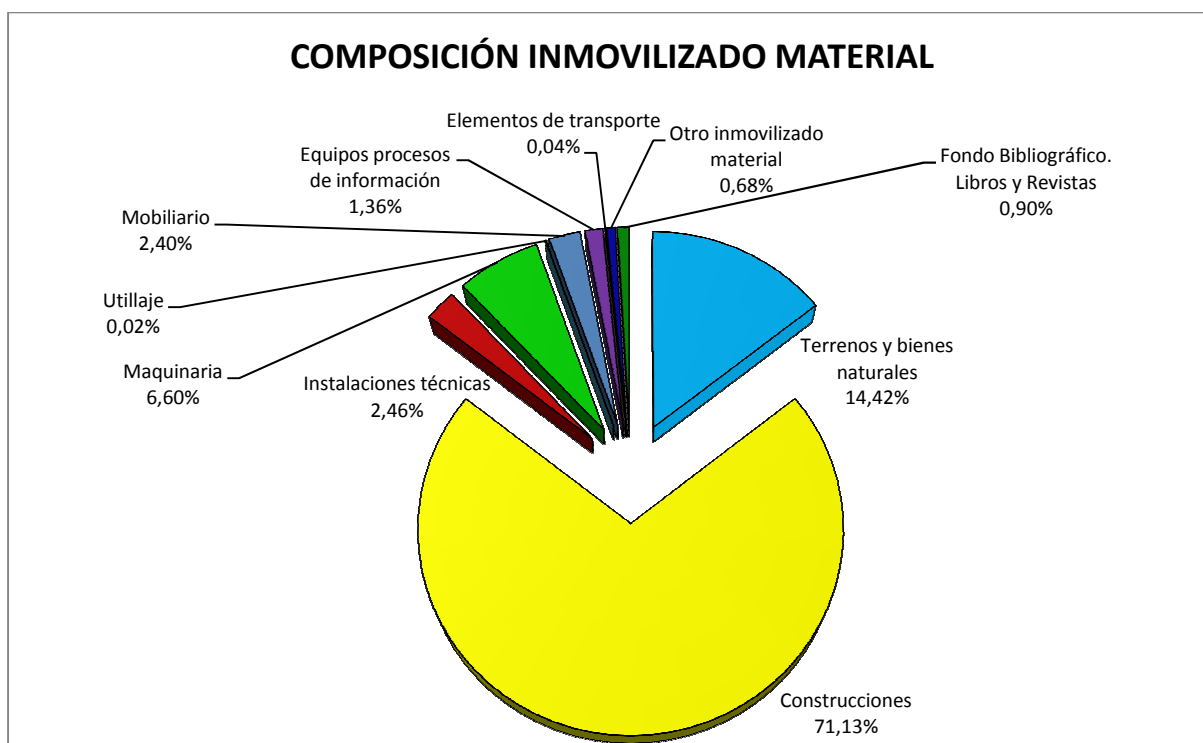
- Inversiones destinadas al uso general, que representan un 0,18% del inmovilizado.



UNIVERSIDAD DE
MURCIA

- Inmovilizado inmaterial, que es el conjunto de bienes intangibles y derechos susceptibles de valoración económica, que constituyen el 0,11% del inmovilizado.
- Inmovilizado material conformado por el conjunto de elementos patrimoniales tangibles, muebles o inmuebles, que se utilizan de forma continuada en la prestación del servicio con una vida útil que trasciende al ejercicio económico. Es la partida más importante del inmovilizado alcanzando un 99,58% del mismo y un 73,38% de todo el activo de la Universidad.
- Inversiones financieras permanentes que representa el 0,13% del inmovilizado.

La relevancia de cada una de las partidas que componen el inmovilizado material es la siguiente:



A continuación se detallan las adiciones más significativas del ejercicio 2015 relativas al epígrafe “Inmovilizado material”.

- Las principales adiciones de la cuenta “Construcciones en curso” del ejercicio 2015 se corresponden con el siguiente detalle:



UNIVERSIDAD DE
MURCIA

Descripción	Euros
Campus Ciencias de la Salud	742.111,77
Edificio Aured	498.822,25
Campus de Espinardo	313.751,89

- Las principales adiciones de la cuenta “Construcciones. Edificios” del ejercicio 2015 se corresponden con:
 - La finalización de obras en el edificio Centro de Investigación de Carácter Mixto Ciavys-Vitalys por importe de 498.355,27 euros.
 - La finalización de obras en Campus Ciencias de la Salud por importe de 386.001,05 euros.
- Las principales adiciones de la cuenta “Maquinaria” del ejercicio 2015 se corresponden con la adquisición de equipamiento de controladores de sensores ambientales, calidad del aire y gestión de laboratorios con destino a diversos edificios de la Universidad de Murcia por importe de 210.283,50 euros; así como la adquisición de sensores y nodos de control distribuidos para gestión de inteligencia ambiental, gestión energética y experimentación por importe de 176.580 euros.
- Las principales adiciones de la cuenta “Equipos para procesos de información” del ejercicio 2015 se corresponden a la adquisición de dos sistemas de alimentación ininterrumpidas con destino al edificio LAIB por importe de 67.797,87 euros; así como la ampliación del sistema de almacenamiento corporativo con destino a la sala de servidores de ATICA por importe de 57.501,14 euros.
- Las principales adiciones de la cuenta “Mobiliario” del ejercicio 2015 se corresponde con la adquisición de mobiliario de laboratorio por importe de 107.605,22 euros; así como diverso suministro de mobiliario para equipar el edificio Aured por importe de 36.044,09 euros.

Criterio sobre la determinación de los saldos deudores a provisionar como de dudoso cobro.

Dentro de este epígrafe cabe reseñar que, en relación a lo expresado en la base de presentación número 8 de las presentes Cuentas Anuales, en el actual contexto económico, cobra una especial relevancia la aplicación del principio de prudencia en Contabilidad Pública. Relevancia, asimismo relacionada con las importantes novedades





UNIVERSIDAD DE
MURCIA

legislativas habidas a raíz de la modificación del artículo 135 de la Constitución Española y de la Ley Orgánica 2/2012, de 27 de abril, en las que se consagran los principios de Estabilidad Presupuestaria y Sostenibilidad Financiera, entre otros, siendo éstos de obligado cumplimiento para las Administraciones públicas.

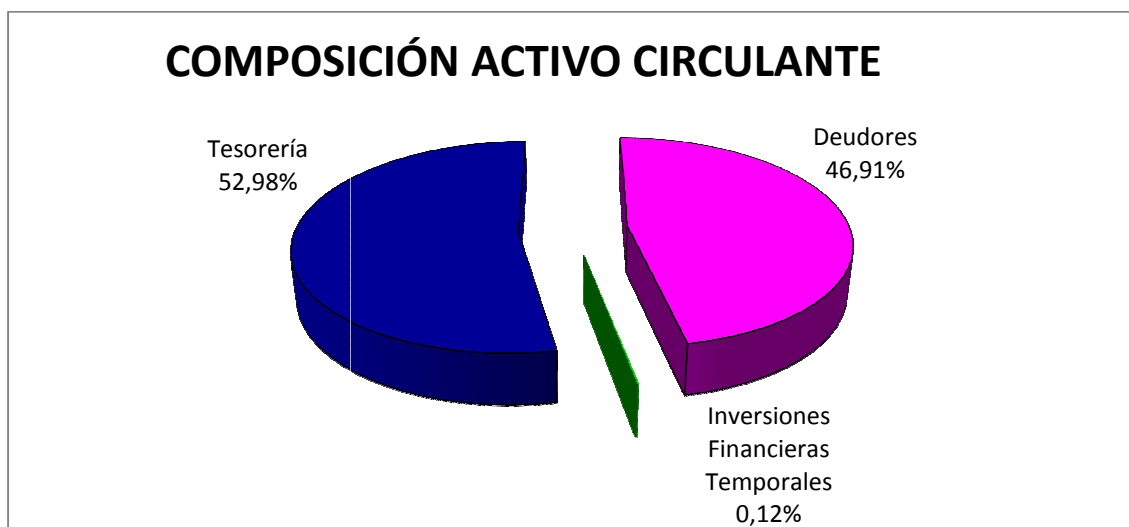
Así, la aplicación del principio de prudencia contable a la determinación del saldo de clientes de dudoso cobro resulta particularmente importante ya que el mismo afecta de manera directa al cálculo del remanente de tesorería.

El criterio adoptado para determinar los saldos a considerar como de dudoso cobro que han de ser provisionados ha sido el temporal, siendo objeto de provisión aquellos saldos que tienen origen anterior al 31 de diciembre de 2013.

Para su determinación se han tenido en cuenta los cobros posteriores a 31 de diciembre de 2015 hasta el final de abril de 2016. Así, no se han incluido entre los saldos a provisionar como de dudoso cobro aquellos que, estando pendientes de cobro a 31 de diciembre de 2015, han sido objeto de cobro hasta final de abril de 2016.

Según la metodología aplicada, el total de saldos a provisionar como de dudoso cobro es de 9.398.257 euros

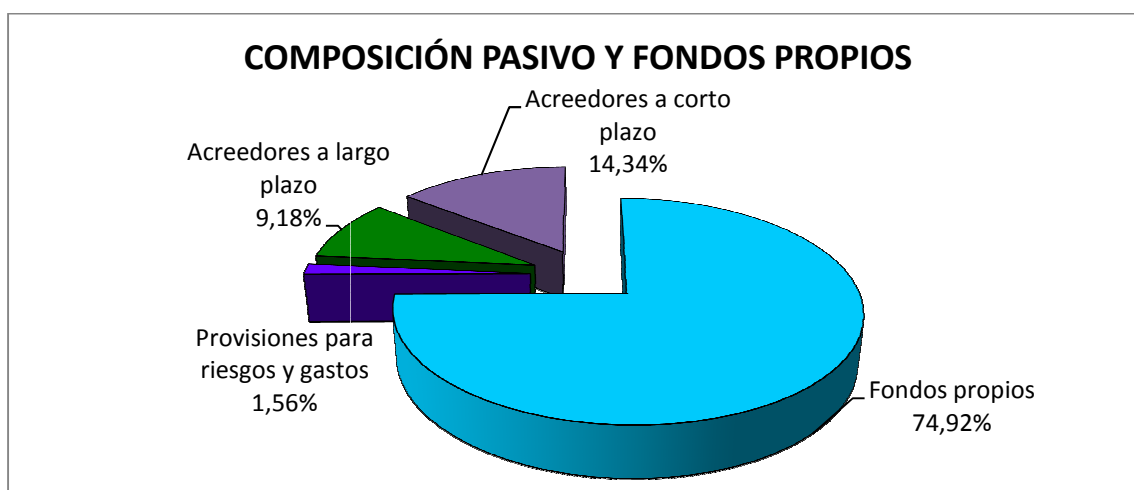
Por su parte el Activo circulante constituye el 26,31% del activo, el cual se caracteriza porque sus elementos no tienen vocación de permanencia, siendo su vida normal inferior al año. La importancia de cada una de las partidas que componen el capital circulante a 31 de diciembre de 2015 en la Universidad es el siguiente:





UNIVERSIDAD DE
MURCIA

El pasivo se ordena en función de su grado de exigibilidad, distinguiéndose tradicionalmente entre fondos propios y ajenos. La Universidad de Murcia al finalizar el ejercicio 2015 cuenta con el 74,92% de fondos propios y el 25,08% de fondos ajenos; el peso de cada una de las grandes rúbricas que componen el pasivo es el siguiente:



Son fondos propios los resultados de ejercicios anteriores, el resultado del ejercicio 2015 y el neto patrimonial, o lo que es lo mismo, la diferencia entre el activo y las deudas de la Universidad.

En el ejercicio 2015 la Universidad de Murcia ha obtenido una pérdida por importe de 4.382.037 euros, como consecuencia principalmente de la disminución de otros ingresos de gestión corriente en 2015 respecto al ejercicio anterior y por el incremento de los gastos de funcionamiento de los servicios.

Los fondos ajenos se clasifican en acreedores a largo plazo y a corto plazo, estos últimos de vencimiento inferior al año y que se identifican con el pasivo circulante. La partida más importante que compone los acreedores a largo plazo es la denominada "Otras deudas", que recoge los préstamos y los anticipos reembolsables relacionados con las subvenciones de capital. En concreto los anticipos reembolsables se irán imputando a la cuenta de resultados como ingresos por subvenciones de capital, conforme se vayan justificando y de acuerdo con el calendario de amortización establecido por la entidad financiadora.

En base a la resolución de 12 de junio de 2012 emitida por el Ministerio de Economía y Competitividad, se amplía el periodo de carencia y quedan modificadas las fechas de amortización de los anticipos reembolsables de diversas convocatorias de proyectos de investigación cofinanciados con fondos FEDER.



UNIVERSIDAD DE
MURCIA

Descripción	Aplazamiento
Programa Operativo Economía basada en el Conocimiento 2007-2013	31/12/2019

Asimismo, en base a la resolución de 24 de marzo de 2014 emitida por el Ministerio de Economía y Competitividad, quedan modificadas las fechas de amortización de los anticipos reembolsables de diversas convocatorias de proyectos de investigación cofinanciados con fondos FEDER, concedidos de acuerdo con las disposiciones señaladas a continuación:

Descripción	Aplazamiento
Orden PRE/660/2008, de 7 de marzo, por la que se establecen las bases reguladoras para la concesión de ayudas públicas a la ciencia y tecnología en la línea instrumental de actuación de infraestructuras científico-tecnológicas, del Plan Nacional de Investigación Científica, Desarrollo e Innovación Tecnológica 2008-2011.	31/12/2019
Orden PRE/1083/2008, de 11 de abril, por la que se efectúa la convocatoria del año 2008, para la concesión de las ayudas del Programa Nacional de infraestructuras científico-tecnológicas del Plan Nacional de Investigación Científica, Desarrollo e Innovación Tecnológica 2008-2011.	31/12/2019
Orden CIN/1862/2009, de 7 de julio, por la que se establecen las bases reguladoras de la concesión de ayudas públicas a la ciencia y tecnología en la línea instrumental de actuación de infraestructuras científico-tecnológicas del Plan Nacional de Investigación Científica, Desarrollo e Innovación Tecnológica 2008-2011, y se efectúa la convocatoria correspondiente a 2009 de ayudas para alguna de sus modalidades de actuación.	31/12/2019

La resolución definitiva de 21 de septiembre de 2009, de la Secretaría de Estado de Investigación, que resolvió la convocatoria del año 2008 para la concesión de ayudas del Programa Nacional de Infraestructuras Científico-Tecnológicas dentro del Plan Nacional de Investigación Científica, Desarrollo e Innovación Tecnológica 2008-2011, determinó que la cofinanciación del FEDER para los proyectos aprobados ascendería al 70% de la inversión elegible en las regiones de “convergencia”, “Phasing-out” y “Pashing-in”. La resolución de 8 de Julio de 2015 de la Secretará de Estado de Investigación, Desarrollo e Innovación modifica la anterior resolución elevando el porcentaje de cofinanciación del FEDER al 80% de la inversión elegible en las citadas regiones.

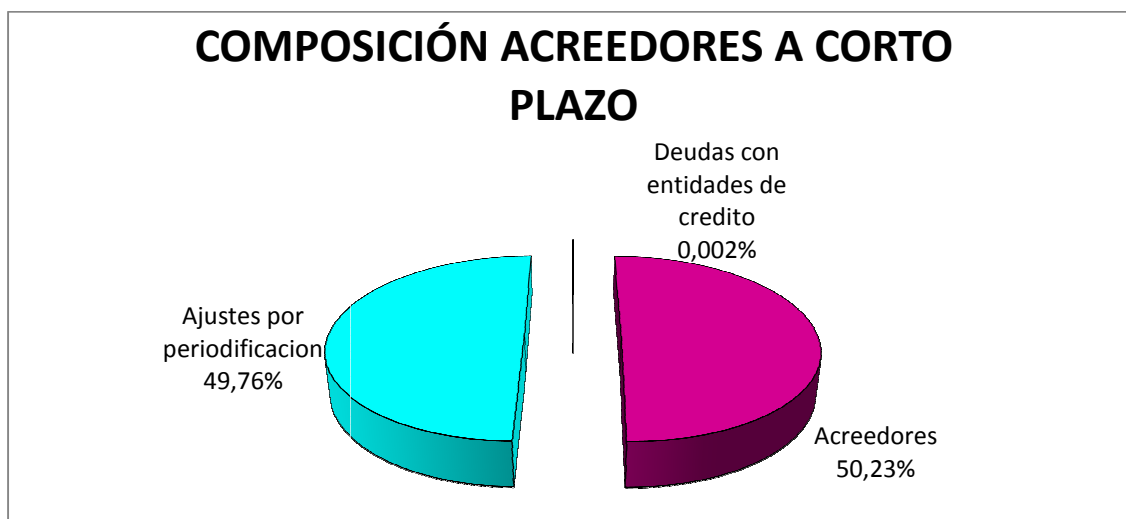
En el ejercicio 2015 se han traspasado de las cuentas de préstamos a la de anticipos reembolsables a largo plazo el importe correspondiente de todas las ayudas que se han



UNIVERSIDAD DE
MURCIA

visto afectados por la modificación de las cuotas de financiación, según información incluida en la resolución citada anteriormente.

Dentro del exigible a corto plazo, la mayor parte se corresponde con los ajustes por periodificación que recoge tanto los derechos reconocidos por precios públicos del curso académico 2015/2016, cuya imputación a la cuenta del resultado económico-patrimonial como ingreso corresponde a 2016, como los ingresos anticipados que conforman los remanentes afectados de los contratos, subvenciones específicas, grupos y proyectos de investigación. La composición y peso relativo de los acreedores a corto plazo es la siguiente:



De los datos del balance se desprende que el fondo de maniobra de la Universidad de Murcia a 31 de diciembre de 2015 es positivo en 40.976.743 euros, lo que representa un aumento de 7,47% respecto al año 2014 debido principalmente al aumento del activo circulante por el incremento de tesorería, así como la disminución del exigible a CP debido a la disminución del epígrafe “acreedores presupuestarios” y “acreedores no presupuestarios”.

Asimismo, la disminución del epígrafe deudores presupuestarios se corresponde principalmente con la disminución del importe pendiente de cobro que la Universidad de Murcia mantiene con la Comunidad Autónoma de la Región de Murcia a 31 de diciembre de 2015 respecto al ejercicio anterior; los saldos pendientes de cobro con la Comunidad Autónoma de la Región de Murcia representan el 80,54% del epígrafe deudores presupuestarios.



UNIVERSIDAD DE
MURCIA

Resulta de utilidad disponer de una serie de indicadores que, calculados anualmente permitan obtener conclusiones acerca del comportamiento financiero de la Universidad. A modo de referencia podemos utilizar los siguientes:

Ratio de liquidez

El ratio de liquidez pone de manifiesto la capacidad de la Universidad para afrontar sus deudas a corto plazo.

	2011	2012	2013	2014	2015
A.- Activo circulante	106.286.935,81	80.378.313,95	85.572.056,09	89.452.462,09	90.055.515,57
B.- Pasivo circulante	55.551.207,33	55.668.778,03	47.482.863,15	51.324.386,15	49.078.772,76
C.- Liquidez: (A/B)	1,91	1,44	1,80	1,74	1,83

Se observa una mejora en el ratio de liquidez del ejercicio 2015 si lo comparamos con el ejercicio anterior, debido principalmente al aumento del activo circulante, así como a la caída del pasivo circulante; la capacidad de atender deudas a corto plazo de la Universidad está garantizada.

Ratio de solvencia

Este ratio mide la capacidad que tiene la Universidad de atender todas sus deudas con la totalidad de sus activos:

	2011	2012	2013	2014	2015
A.- Activo neto total	369.679.916,12	338.620.176,34	343.408.626,95	345.648.101,85	342.278.884,50
B.- Deudas totales	93.829.889,13	94.839.344,55	89.387.376,99	84.796.118,47	85.843.938,25
C.- Solvencia: A/B	3,94	3,57	3,84	4,08	3,99

Se observa una caída de este ratio para el ejercicio 2015, debido principalmente a que el activo neto total ha disminuido como consecuencia de la caída del epígrafe “deudores” y las deudas totales se han incrementado ligeramente como consecuencia del aumento del epígrafe “acreedores a Largo Plazo”.

Las cifras arrojadas por este ratio para los ejercicios 2011 a 2015 confirman que la Universidad supera para todos los ejercicios el valor óptimo situado en un 1,5.



UNIVERSIDAD DE
MURCIA

Ratio de endeudamiento

Este ratio mide la relación entre los fondos propios de la Universidad y sus deudas tanto a largo y corto plazo, arrojando la información sobre el grado de apalancamiento que posee la Universidad:

	2011	2012	2013	2014	2015
A.- Fondos propios	275.850.026,99	243.780.831,79	254.021.249,96	260.851.983,38	256.434.946,25
B.- Deudas con entidades de crédito	987.001,51	318.664,13	2.087.616,11	38.028,26	1.091,28
C.- Endeudamiento financiero: B/A	0,3578%	0,1307%	0,8218%	0,0146%	0,0004%

En el ejercicio 2015 se observa un descenso del ratio de apalancamiento, debido principalmente a la disminución de las deudas contraídas con entidades de crédito por remesas, así como la disminución de la rúbrica fondos propios como consecuencia de la pérdida obtenida en la cuenta del resultado económico patrimonial del ejercicio.

La Universidad de Murcia sigue manteniendo niveles óptimos de apalancamiento financiero.

	2011	2012	2013	2014	2015
A.- Fondos propios	275.850.026,99	243.780.831,79	254.021.249,96	260.851.983,38	256.434.946,25
B.- Deudas con la Adm. Estatal	38.484.395,24	39.674.711,09	41.156.501,80	39.358.903,34	40.352.038,20
C.- Endeudamiento financiero: B/A	0,14	0,16	0,16	0,15	0,16

Las deudas con organismos públicos recogen los anticipos reembolsables y los préstamos concedidos por el Ministerio de Economía y Competitividad a la Universidad, para financiar principalmente proyectos de investigación.

A continuación detallamos el importe de los anticipos reembolsables frente al de los préstamos concedidos por el Ministerio.



UNIVERSIDAD DE
MURCIA

	2011	2012	2013	2014	2015
A.- Anticipos reembolsables	21.367.073,45	23.042.951,29	24.796.002,33	24.764.066,65	29.616.786,49
B.- Préstamos con Admón. Estatal	17.117.321,79	16.631.759,80	16.360.499,47	14.594.836,69	10.735.251,71
Total	38.484.395,24	39.674.711,09	41.156.501,80	39.358.903,34	40.352.038,20

El anterior cuadro refleja que la cifra de anticipos reembolsables es significativamente mayor que la de préstamos con la Administración Estatal.

Ratio de cobertura

Este ratio mide el grado de cobertura del inmovilizado respecto de los fondos propios de la Universidad, es decir el grado de adecuación entre las fuentes de financiación propias y la inversión:

	2011	2012	2013	2014	2015
A.- Fondos Propios	275.850.026,99	243.780.831,79	254.021.249,96	260.851.983,38	256.434.946,25
B.- Inmovilizado neto	263.392.980,31	258.241.862,39	257.836.570,86	256.195.639,76	252.223.368,93
C.- Cobertura: A/B	1,05	0,94	0,99	1,02	1,02

Dado que, tanto los fondos propios como el inmovilizado neto han disminuido ligeramente en el ejercicio 2015 con respecto al año anterior en aproximadamente 1,5%, este ratio se mantiene constante.

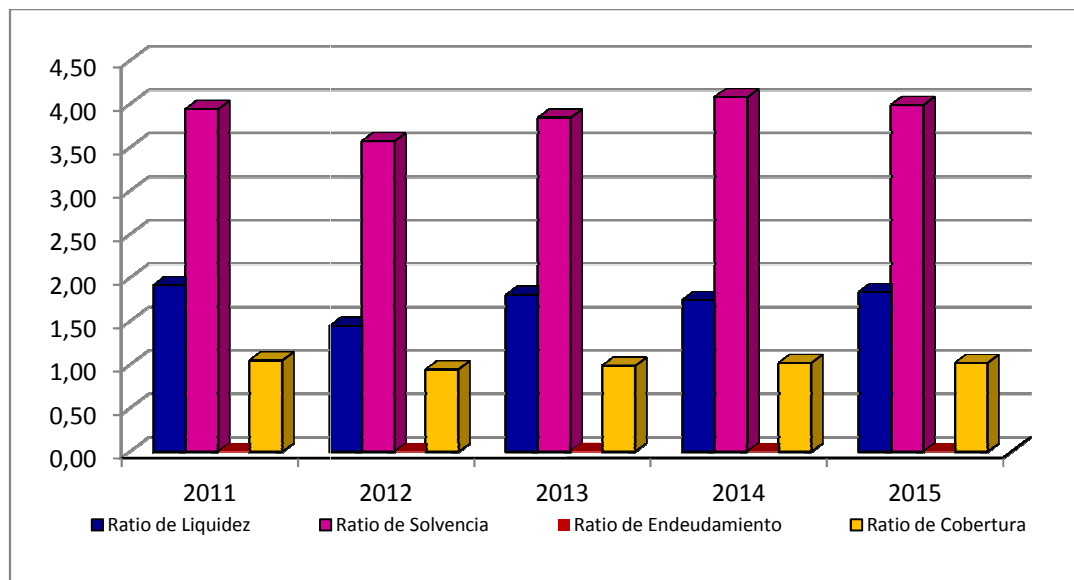
Nos situamos en una cifra superior a la cifra óptima, la cual se establece en un 0,75.

De las tablas anteriores, observamos que la evolución de los datos económico-financieros ha sido positiva en los cuatro indicadores calculados para los últimos cinco ejercicios.



UNIVERSIDAD DE
MURCIA

	2011	2012	2013	2014	2015
Ratio de Liquidez	1,91	1,44	1,80	1,74	1,83
Ratio de Solvencia	3,94	3,57	3,84	4,08	3,99
Ratio de Endeudamiento	0,0036	0,0013	0,0082	0,0001	0,0000
Ratio de Cobertura	1,05	0,94	0,99	1,02	1,02



Firmante: SANTIAGO MANUEL ÁLVAREZ CARRERÓN. Fecha-hora: 06/07/2016 13:25:48. Emisor del certificado: CN=AC FNMT Usuarios, OU=Ceres, O=FNMT-RCM, C=ES.
 Firmante: JOSE PEDRO ORIHUELA CALATAYUD. Fecha-hora: 06/07/2016 13:36:44. Emisor del certificado: OU=FNMT Clase 2 CA-O-FNMT, C=ES.





Cuentas Anuales del Ejercicio 2015

BALANCE

Nº CUENTAS	ACTIVO	IMPORTE	
		2014	2015
	A) INMOVILIZADO	256.195.639,76	252.223.368,93
I. Inversiones destinadas al uso general	449.568,62	464.324,12
2001. Terrenos y bienes naturales	0,00	0,00
2012. Infraestructuras y bienes destinados al uso general	0,00	0,00
2084. Bienes del Patrimonio histórico, artístico y cultural	449.568,62	464.324,12
II. Inmovilizaciones inmateriales	264.395,37	276.793,55
2101. Gastos de investigación y desarrollo	0,00	0,00
2122. Propiedad industrial	41.290,78	41.319,78
2153. Aplicaciones informáticas	2.539.769,68	2.675.712,99
2164. Propiedad intelectual	0,00	0,00
2175. Derechos sobre bienes en régimen de arrendamiento financiero	0,00	0,00
(281)6. Amortizaciones	-2.316.665,09	-2.440.239,22
III. Inmovilizaciones materiales	255.122.718,62	251.156.781,01
220, 2211. Terrenos y construcciones	275.087.270,20	279.256.458,54
222, 2232. Instalaciones técnica y maquinaria	66.259.857,22	69.055.578,30
224, 2263. Utillaje y mobiliario	21.326.227,21	21.850.230,46
227, 228, 2294. Otro inmovilizado	73.470.985,03	76.302.137,38
(282)5. Amortizaciones	-181.021.621,04	-195.307.623,67
23IV. Inversiones gestionadas	0,00	0,00
V. Inversiones financieras permanentes	358.957,15	325.470,25
250, 251, 2561. Cartera de valores a largo plazo	450.173,44	450.173,44
252, 253, 2572. Otras inversiones y créditos a largo plazo	7.700,00	13.360,00
260, 2653. Fianzas y depósitos constituidos a largo plazo	0,00	0,00
(297)4. Provisiones	-98.916,29	-138.063,19
27	B) GASTOS A DISTRIBUIR EN VARIOS EJERCICIOS	0,00	0,00
	C) ACTIVO CIRCULANTE	89.452.462,09	90.055.515,57
I. Existencias	0,00	0,00
301. Comerciales	0,00	0,00
31, 322. Materias primas y otros aprovisionamientos	0,00	0,00
33, 343. Productos en curso y semiterminados	0,00	0,00
354. Productos terminados	0,00	0,00
365. Subproductos, residuos y materiales recuperados	0,00	0,00
(39)6. Provisiones	0,00	0,00
II. Deudores	61.474.869,97	42.241.603,22
431. Deudores presupuestarios	68.199.581,45	50.167.052,49
442. Deudores no presupuestarios	320.957,35	343.657,64
453. Deudores por administración de recursos por cuenta de otros entes públicos	0,00	0,00
470, 471, 4724. Administraciones públicas	1.902.600,56	903.907,78
550, 555, 5585. Otros deudores	88.432,61	225.242,36
(490)6. Provisiones	-9.036.702,00	-9.398.257,05
III. Inversiones financieras temporales	226.873,98	106.106,98
540, 541, 546, (549)1. Cartera de valores a corto plazo	0,00	0,00
542,543,544,545,547,5482. Otras inversiones y créditos a corto plazo	191.342,00	69.860,00
565, 5663. Fianzas y depósitos constituidos a corto plazo	35.531,98	36.246,98
(597), (598)4. Provisiones	0,00	0,00
57IV. Tesorería	27.750.718,14	47.707.805,37
480, 580V. Ajustes por periodificación	0,00	0,00
	TOTAL GENERAL	345.648.101,85	342.278.884,50





Cuentas Anuales del Ejercicio 2015

BALANCE

Nº CUENTAS	PASIVO	IMPORTE	
		2014	2015
	A) FONDOS PROPIOS	260.851.983,38	256.434.946,25
I. Patrimonio	254.052.828,56	260.816.983,38
1001. Patrimonio	238.755.061,90	245.554.216,72
1012. Patrimonio recibido en adscripcion	209.810,00	209.810,00
1033. Patrimonio recibido en cesion	16.213.693,19	16.178.693,19
(107)4. Patrimonio entregado en adscripcion	-1.125.736,53	-1.125.736,53
(108)5. Patrimonio entregado en cesion	0,00	0,00
(109)6. Patrimonio entregado al uso general	0,00	0,00
11II. Reservas	0,00	0,00
III. Resultados de ejercicios anteriores	0,00	0,00
1201. Resultados positivos de ejercicios anteriores	0,00	0,00
(121)2. Resultados negativos de ejercicios anteriores	0,00	0,00
129IV. Resultados del ejercicio	6.799.154,82	-4.382.037,13
14	B) PROVISIONES PARA RIESGOS Y GASTOS	5.588.475,38	5.352.300,00
	C) ACREEDORES A LARGO PLAZO	27.883.256,94	31.412.865,49
I. Emisiones de obligaciones y otros valores negociables	0,00	0,00
1501. Obligaciones y bonos	0,00	0,00
1552. Deudas representadas en otros valores negociables	0,00	0,00
1563. Intereses de obligaciones y otros valores	0,00	0,00
158, 1594. Deudas en moneda extranjera	0,00	0,00
II. Otras deudas a largo plazo	27.883.256,94	31.412.865,49
170, 1761. Deudas con entidades de credito	0,00	0,00
171, 173, 1772. Otrs deudas	27.883.256,94	31.412.865,49
178, 1793. Deudas en moneda extranjera	0,00	0,00
180, 1854. Fianzas y depositos recibidos a largo plazo	0,00	0,00
259III. Desembolsos pendientes sobre acciones no exigidos	0,00	0,00
	D) ACREEDORES A CORTO PLAZO	51.324.386,15	49.078.772,76
I. Emisiones de obligaciones y otros valores negociables	0,00	0,00
5001. Obligaciones y bonos a corto plazo	0,00	0,00
5052. Deudas representadas en otros valores negociables	0,00	0,00
5063. Intereses de obligaciones y otros valores	0,00	0,00
508, 5094. Deudas en moneda extranjera	0,00	0,00
II. Deudas con entidades de credito	38.028,26	1.091,28
5201. Prestamos y otras deudas	38.028,26	1.091,28
5262. Deudas por intereses	0,00	0,00
III. Acreedores	28.237.037,44	24.654.342,60
401. Acreedores presupuestarios	9.140.215,15	6.918.692,70
412. Acreedores no presupuestarios	3.011.545,07	1.100.668,18
453. Acreedores por administracion de recursos por cuenta de otros entes publicos	0,00	0,00
475, 476, 4774. Administraciones publicas	3.451.990,85	4.341.808,34
521, 523, 527, 528, 529, 550, 554, 5595. Otros acreedores	12.535.939,15	12.173.611,13
560, 5616. Fianzas y depositos recibidos a corto plazo	97.347,22	119.562,25
485, 585IV. Ajustes por periodificacion	23.049.320,45	24.423.338,88
	E) PROVISIONES PARA RIESGOS Y GASTOS A CORTO PLAZO	0,00	0,00
495	...Provision para devolucion de impuestos	0,00	0,00
	TOTAL GENERAL	345.648.101,85	342.278.884,50

Cuentas Anuales Ejercicio 2015

A.2. Cuenta del resultado económico patrimonial

Firmante: SANTIAGO MANUEL ÁLVAREZ CARRERÓN. Fecha-hora: 06/07/2016 13:25:48. Emisor del certificado: CN=AC FNMT Usuarios, OU=Cares, O=FNMT-RCM,C=ES.
Firmante: JOSE PEDRO ORIHUELA CALATAYUD. Fecha-hora: 06/07/2016 13:36:44. Emisor del certificado: OU=FNMT Clase 2 CA,O=FNMT,C=ES.



Código seguro de verificación: RUxFMmWl-ltiaAc3U-uEB5XghG-rRsR5jHR

COPIA ELECTRÓNICA - Página 32 de 195

Esta es una copia auténtica imprimible de un documento administrativo electrónico archivado por la Universidad de Murcia, según el artículo 30.5 de la Ley 11/2007, de 22 de junio. Su autenticidad puede ser contrastada a través de la siguiente dirección: <https://sede.um.es/validador/>



UNIVERSIDAD DE
MURCIA

Cuenta de Resultado Económico-Patrimonial

La cuenta del resultado económico-patrimonial es un estado de flujos que comprende, con la debida separación, los ingresos y beneficios del ejercicio, los gastos y pérdidas del mismo y, por diferencia, el resultado, ahorro o desahorro bruto.

En definitiva, es la variación de los fondos propios de la Universidad de Murcia durante el ejercicio 2015, como consecuencia de sus operaciones de naturaleza presupuestaria y no presupuestaria.

Las actividades que justifican la presencia de la institución universitaria no están directamente relacionadas con la creación de riqueza, al menos en el corto plazo, si bien su comportamiento económico busca mejorar, con su prestación de servicios, el bienestar de la sociedad. En esta dirección la cuenta de resultados no aporta información referente al incremento de riqueza que se deriva de las actividades de la institución a favor de sus gestores, usuarios o sociedad, en general, sino que lo que nos indica es en qué medida se están prestando los servicios (realizando gastos) conforme a la capacidad financiera que en este ejercicio tiene la Universidad.

La información que se facilita en la cuenta del resultado económico-patrimonial se ha elaborado siguiendo las directrices del Plan General de Contabilidad Pública (PGCP) que clasifica los ingresos y gastos en función de la naturaleza económica de la operación.

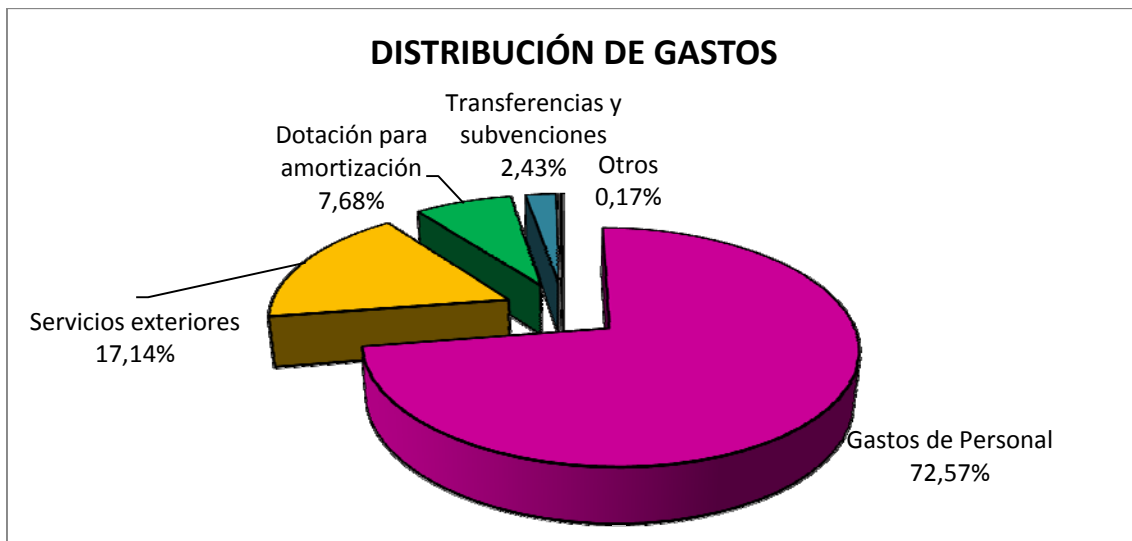
Por consiguiente, atendiendo a los principios contables públicos la Universidad de Murcia utiliza las técnicas de periodificación de ingresos para reflejar en el correspondiente ejercicio contable los ingresos realizados en el mismo, realizando los correspondientes ajustes de periodificación de aquellos ingresos contabilizados en el ejercicio y cuya proyección económica sobre el patrimonio neto corresponda a otro ejercicio económico.

Atendiendo a estas consideraciones, en el transcurso del año 2015 la Universidad de Murcia ha obtenido un total de ingresos de 191.617.173 euros, frente a 195.999.210 euros de gastos. La diferencia entre ambos flujos económicos supone un desahorro de 4.382.037 euros, que representa una caída significativa respecto al año anterior.

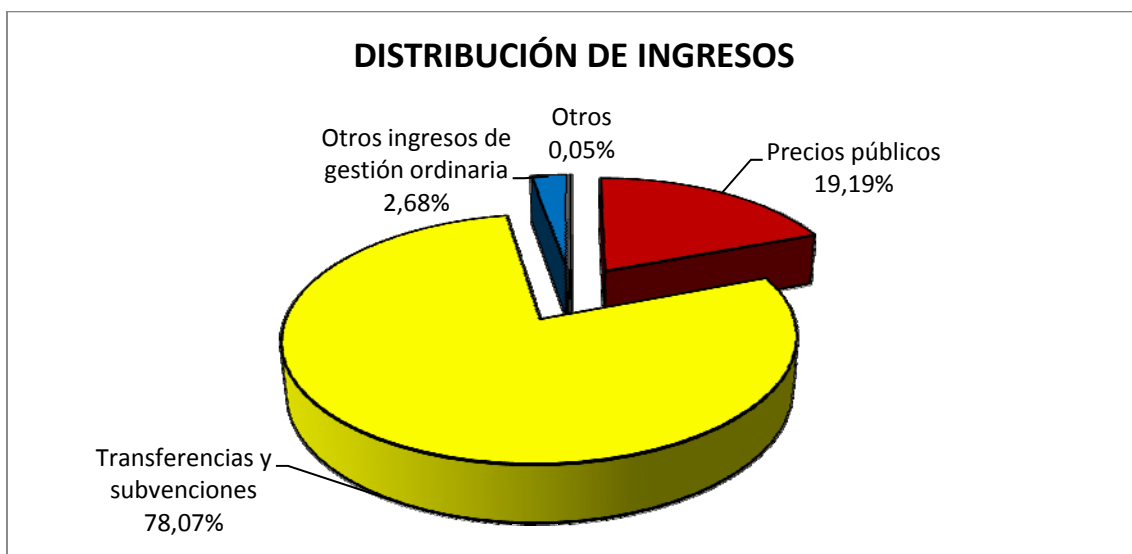
Si comparamos los resultados del ejercicio 2015 con los del ejercicio anterior, podemos observar un aumento del 5,71% en los gastos debido principalmente al aumento del gasto de personal, así como una disminución del 0,31% en los ingresos consecuencia de la caída de las transferencias y subvenciones corrientes y de capital recibidas en el ejercicio 2015 con respecto al ejercicio anterior.



Un análisis de la composición de los gastos en la cuenta del resultado económico-patrimonial revela que el 72,57% del total de gastos son de personal, mientras que los servicios exteriores representan el 17,14%, la dotación para amortización de inmovilizado importa el 7,68% y las transferencias y subvenciones concedidas ascienden a un 2,43% del total de gastos de 2015.




Por lo que respecta a los ingresos, la partida más importante la representa las transferencias y subvenciones al suponer el 78,07% de los ingresos del año 2015, mientras que la prestación de servicios por precios públicos asciende a un 19,19%, y otros ingresos de gestión ordinaria suponen un 2,68%.



Firmante: SANTIAGO MANUEL ÁLVAREZ CARRERÓN. Fecha-hora: 06/07/2016 13:25:48. Emisor del certificado: CN=AC FNMT Usuarios, OU=Ceres, O=FNMT-RCM, C=ES.
 Firmante: JOSE PEDRO ORIHUELA CALATAYUD. Fecha-hora: 06/07/2016 13:36:44. Emisor del certificado: OU=FNMT Clase 2 CA, O=FNMT, C=ES.





UNIVERSIDAD DE
MURCIA

Por otra parte, cabe señalar que los derechos procedentes de ingresos por matrículas en estudios oficiales deben ser reconocidos en la liquidación presupuestaria en el momento en el que se produce el acto administrativo, entendido éste como el momento de emisión de la matrícula. No obstante, la Universidad, siguiendo un criterio de prudencia presupuestaria y ante la falta de información suficiente a fecha de cierre del ejercicio sobre posibles devoluciones de recibos girados por matrículas, reconoce el ingreso presupuestario una vez se conocen los datos definitivos sobre el total de matrículas cobradas. El tiempo medio entre que se gira el recibo y se conocen los datos definitivos se estima en 8 semanas. Dichos ingresos se reconocen en la contabilidad económico-patrimonial en el epígrafe “Ingresos de gestión ordinaria” de la cuenta de resultados del ejercicio 2015 adjunta.

Resulta de utilidad disponer de una serie de indicadores que, calculados anualmente, permitan obtener conclusiones acerca del comportamiento financiero de la Universidad. A modo de referencia podemos utilizar los siguientes:

Ratio de resultados

Este indicador refleja el porcentaje de ingresos ordinarios que obtiene la Universidad que no se dedica a financiar el gasto ordinario, en otras palabras es el resultado corriente del ejercicio:

	2011	2012	2013	2014	2015
A.- Ingresos corrientes o por actividades ordinarias.	221.892.388,79	186.531.861,22	201.828.127,98	192.179.021,98	191.595.916,56
B.- Gastos por actividades ordinarias	210.330.939,27	212.980.856,43	187.091.585,91	184.602.317,17	195.892.704,96
C.- Resultado corriente (A-B)	11.561.449,52	-26.448.995,21	14.736.542,07	7.576.704,81	-4.296.788,40
D.- Indicador C/A	5,21%	-14,18%	7,30%	3,94%	-2,24%

La evolución de este indicador a lo largo del periodo 2011 a 2015 refleja la coyuntura económica en la que está inmerso el sector público español. Este indicador ha caído en gran medida en el ejercicio 2015 debido principalmente a la disminución de los ingresos corrientes y al aumento de los gastos por actividades ordinarias.

Ratio de transferencias y subvenciones recibidas

El ratio de las transferencias y subvenciones recibidas refleja el peso relativo que las transferencias y subvenciones recibidas tiene sobre el total de los gastos por actividades ordinarias de la Universidad.



UNIVERSIDAD DE
MURCIA

	2011	2012	2013	2014	2015
A.- Transferencias y subvenciones recibidas	184.280.583,94	148.084.411,14	158.562.180,70	148.227.298,65	149.594.608,32
B.- Gastos por actividades ordinarias	210.330.939,27	212.980.856,43	187.091.585,91	184.602.317,17	195.892.704,96
C.- Indicador A/B	0,88	0,70	0,85	0,80	0,76

La evolución de este indicador, que refleja el peso relativo de las transferencias y subvenciones recibidas respecto a los gastos ordinarios, se ha visto influenciada por el aumento de los gastos por actividades ordinarias en mayor proporción que el incremento de las concesiones de subvenciones corrientes y de capital procedentes de la Comunidad Autónoma de la Región de Murcia.

Sin embargo, el indicador refleja que las transferencias y subvenciones recibidas están financiando un porcentaje muy significativo de los gastos por actividades ordinarias de la entidad, lo que indica la dependencia de la Universidad respecto de los organismos concedentes de estos ingresos, ya que constituyen fuentes de financiación ajenas a la capacidad recaudatoria de la Universidad.

Ratio de cobertura de gastos de personal

Este ratio mide el porcentaje de cobertura de los gastos de personal respecto de las transferencias corrientes recibidas de la Comunidad Autónoma.


	2011	2012	2013	2014	2015
A.- Gastos de Personal	146.917.994,92	137.020.364,94	139.373.933,63	139.281.503,86	142.242.730,71
B.- Ingresos por Transferencias corrientes	133.507.523,00	129.139.645,00	130.867.508,00	126.810.616,00	130.868.556,00
C.- Resultado corriente (B/A)	0,91	0,94	0,94	0,91	0,92

En el ejercicio 2015 se observa un ligero aumento de este ratio debido principalmente al aumento de los ingresos por transferencias corrientes en mayor medida que el incremento del gasto de personal.

Ratio del resultado sobre el total de ingresos

Este indicador refleja la capacidad que tiene la Universidad de atender con la totalidad de sus recursos la totalidad de sus gastos.





UNIVERSIDAD DE
MURCIA

	2011	2012	2013	2014	2015
A.- Excedente/Pérdida del Ejercicio	-4.031.190,92	-32.069.195,20	10.030.608,17	6.799.154,82	-4.382.037,13
B.- Total Ingresos	226.127.500,70	186.577.250,75	201.840.800,48	192.203.418,29	191.617.172,93
C.- Indicador A/B	-0,02	-0,17	0,05	0,04	-0,02

En el ejercicio 2015 este indicador ha sufrido una ligera disminución como consecuencia de la caída del ahorro que arroja la cuenta del resultado económico patrimonial así como la disminución de los ingresos totales respecto al ejercicio anterior.



Cuentas Anuales del Ejercicio 2015
Cuenta del resultado económico patrimonial

Cuentas	DEBE	IMPORTE	
		2014	2015
A) GASTOS		185.404.263,47	195.999.210,06
...1. Gastos de funcionamiento de los servicios y prestaciones sociales		179.642.382,37	191.122.569,24
.....a) Gastos de personal		139.281.503,86	142.242.730,71
640, 641 a1) Sueldos, salarios y asimilados		122.600.612,34	125.090.909,63
642, 643, 644 a2) Cargas sociales		16.680.891,52	17.151.821,08
645 b) Prestaciones sociales		254.410,38	0,00
68 c) Dotaciones para amortizaciones de inmovilizado		15.022.309,08	15.057.115,75
.....d) Variacion de provisiones de trafico		-8.444.269,66	361.555,05
675, 694, (794) d1) Variacion de provisiones y perdidas de creditos incobrables		-8.444.269,66	361.555,05
.....e) Otros gastos de gestion		33.383.895,43	33.285.905,67
62 e1) Servicios exteriores		33.441.894,66	33.600.006,20
630, 631, 632, 634 e2) Tributos		275.160,76	18.356,66
(639) e3) Ajustes positivos en la imposicion indirecta		-333.159,99	-332.457,19
.....f) Gastos financieros y asimilables		115.653,51	136.115,16
661, 662, 663, 665, 669 f1) Por deudas		115.653,51	136.115,16
96,698,699,(796),(798),(799) g) Variacion de las provisiones de inversiones financieras		28.879,77	39.146,90
...2. Transferencias y subvenciones		4.959.934,80	4.770.135,72
651 b) Subvenciones corrientes		4.959.093,16	4.716.858,34
656 d) Subvenciones de capital		841,64	53.277,38
...3. Perdidas y gastos extraordinarios		801.946,30	106.505,10
670, 671 a) Perdidas procedentes de inmovilizado		7.710,26	21.764,18
678 c) Gastos extraordinarios		0,00	3.050,00
679 d) Gastos y perdidas de otros ejercicios		794.236,04	81.690,92
	AHORRO	6.799.154,82	-4.382.037,13



Cuentas Anuales del Ejercicio 2015
Cuenta del resultado económico patrimonial

CUENTAS	HABER	IMPORTE	
		2014	2015
	B) INGRESOS	192.203.418,29	191.617.172,93
	...1. Ingresos de gestion ordinaria	35.898.642,54	36.856.986,89
a) Ingresos tributarios	131.020,25	83.893,79
743a16) Tasas fiscales	131.020,25	83.893,79
c) Prestaciones de servicios	35.767.622,29	36.773.093,10
741c1) Precios publicos por prestacion de servicios o realizacion de actividades	35.767.622,29	36.773.093,10
	...2. Otros ingresos de gestion ordinaria	8.053.080,79	5.144.321,35
773a) Reintegros	32.861,10	42.002,96
78b) Trabajos realizados para la entidad	4.508,01	3.582,76
c) Otros ingresos de gestion	7.343.020,97	4.835.258,26
775, 776, 777c1) Ingresos accesorios y otros de gestion corriente	7.294.497,29	4.599.082,88
790c2) Exceso de provisiones de riesgos y gastos	48.523,68	236.175,38
f) Otros intereses e ingresos asimilados	672.690,71	263.477,37
763, 765, 769f1) Otros intereses	625.305,39	263.477,37
766f2) Beneficios en inversiones financieras	47.385,32	0,00
	...3. Transferencias y subvenciones	148.227.298,65	149.594.608,32
750a) Transferencias corrientes	126.810.616,00	130.868.556,00
751b) Subvenciones corrientes	6.042.461,38	5.223.143,19
756d) Subvenciones de capital	15.374.221,27	13.502.909,13
	...4. Ganacias e ingresos extraordinarios	24.396,31	21.256,37
778c) Ingresos extraordinarios	13.738,53	15.644,35
779d) Ingresos y beneficios de otros ejercicios	10.657,78	5.612,02

Cuentas Anuales Ejercicio 2015

A.3. Liquidación del presupuesto

Firmante: SANTIAGO MANUEL ÁLVAREZ CARRERÓN. Fecha-hora: 06/07/2016 13:25:48. Emisor del certificado: CN=AC FNMT Usuarios, OU=Cares, O=FNMT-RCM,C=ES.
Firmante: JOSE PEDRO ORIHUELA CALATAYUD. Fecha-hora: 06/07/2016 13:36:44. Emisor del certificado: OU=FNMT Clase 2 CA,O=FNMT,C=ES.



Código seguro de verificación: RUxFMmWl-ltiaAc3U-uEB5XghG-rRsR5jHR

COPIA ELECTRÓNICA - Página 40 de 195

Esta es una copia auténtica imprimible de un documento administrativo electrónico archivado por la Universidad de Murcia, según el artículo 30.5 de la Ley 11/2007, de 22 de junio. Su autenticidad puede ser contrastada a través de la siguiente dirección: <https://sede.um.es/validador/>



UNIVERSIDAD DE
MURCIA

Estado de liquidación del presupuesto

El estado de liquidación del presupuesto del año 2015 de la Universidad de Murcia presenta, con la debida separación, la liquidación del presupuesto de gastos, la liquidación del presupuesto de ingresos y el resultado presupuestario.

Liquidación del presupuesto de gastos

Contiene información relativa a los créditos, distinguiendo entre iniciales, modificaciones y definitivos, los créditos comprometidos, las obligaciones reconocidas netas, los remanentes de crédito, los pagos realizados y las obligaciones reconocidas en el ejercicio y pendientes de pago al finalizar el mismo.

Debemos señalar que en el ejercicio 2015 se han producido modificaciones presupuestarias que suponen un incremento del 26,12% respecto del presupuesto inicialmente aprobado. Se reconocen obligaciones por importe de 194.349.412 euros, que suponen un 83,60% de los créditos definitivos. De las obligaciones reconocidas durante el ejercicio se han pagado 189.705.711 euros, que supone un porcentaje de pago del 97,61% quedando pendiente un 2,39%.

Al final de la memoria se presenta de una forma más detallada un estudio comparativo interanual de los ingresos y gastos.

Liquidación del presupuesto de ingresos

Refleja los importes referentes a las previsiones iniciales, modificaciones y previsiones definitivas, los derechos reconocidos netos, la recaudación neta, los derechos cancelados y los derechos reconocidos en el ejercicio pendientes de cobro al finalizar el mismo.

Debemos señalar que en el ejercicio 2015 se han producido modificaciones presupuestarias que suponen un incremento del 26,12% respecto de las previsiones iniciales. Se reconocen unos derechos netos por valor de 204.013.502 euros, que suponen un 87,76% de la previsión definitiva, siendo la recaudación de 163.707.802 euros, que supone un porcentaje de recaudación del 80,24% quedando unos derechos pendientes de cobro de 40.305.700 euros.

Como se puede observar en la ejecución presupuestaria del ejercicio 2015 los pagos han superado a los cobros en 25.998.169 euros, lo que supone una disminución de la tesorería de la Universidad. No obstante, esta disminución se ha visto compensada con el aumento de tesorería de 45.954.995 euros correspondiente a operaciones no presupuestarias y presupuestarias de ejercicios anteriores. Por tanto, el aumento efectivo de la tesorería a 31 de diciembre de 2015 asciende a 19.957.087 euros.



UNIVERSIDAD DE
MURCIA

Resultado presupuestario

El resultado presupuestario se recoge en un estado que presenta un conjunto de magnitudes:

- Resultado presupuestario del ejercicio, que es la diferencia entre la totalidad de ingresos presupuestarios durante el ejercicio, excluidos los derivados de la emisión y creación de pasivos financieros (capítulo IX del presupuesto de ingresos), y la totalidad de los gastos presupuestarios del mismo ejercicio, excluidos los derivados de la amortización y reembolso de pasivos financieros (capítulo IX del presupuesto de gastos). Significa en qué medida los recursos presupuestarios han sido suficientes para financiar los gastos presupuestarios (superávit o déficit presupuestario).
- Variación neta de pasivos financieros presupuestarios, que es la diferencia entre la totalidad de ingresos presupuestarios consecuencia de la emisión o creación de pasivos financieros (capítulo IX del presupuesto de ingresos) y la totalidad de gastos presupuestarios consecuencia de la amortización o reembolso de pasivos financieros (capítulo IX del presupuesto de gastos). Su resultado, positivo o negativo, se traduce en un aumento o disminución, respectivamente del endeudamiento presupuestario, en términos netos.
- Saldo presupuestario del ejercicio. Esta magnitud se obtiene añadiendo, al resultado presupuestario del ejercicio, la variación neta de pasivos financieros presupuestarios. Si el saldo presupuestario es positivo significa que ha habido superávit de financiación y si es negativo quiere decir que existe déficit de financiación.

Saldo presupuestario del ejercicio

	2011	2012	2013	2014	2015
Resultado presupuestario ejercicio	8.731.895,78	-163.106,32	-8.700.140,15	-4.393.025,86	6.154.174,93
Variación neta pasivos financieros	11.781.736,20	1.190.315,85	1.481.790,71	-1.441.629,88	3.509.914,96
Saldo presupuestario del ejercicio	20.513.631,98	1.027.209,53	-7.218.349,44	-5.834.655,74	9.664.089,89

La evolución del saldo presupuestario a lo largo de los ejercicios 2011 a 2015 es el resultado de la combinación de la trayectoria de sus dos componentes, que son el resultado presupuestario y la variación neta de los pasivos financieros y ambos arrojan cifras positivas para el ejercicio 2015.



UNIVERSIDAD DE
MURCIA

En cuanto a la evolución del resultado presupuestario se observa que el ritmo de crecimiento de los derechos es diferente al de obligaciones, y por ello se obtiene una trayectoria heterogénea en esta magnitud para los ejercicios 2011 a 2015. En concreto, la tasa de crecimiento de los derechos reconocidos netos es del -1,95%, -0,86% y 8,98% en los ejercicios 2013, 2014 y 2015, respectivamente. Asimismo, la tasa de crecimiento de las obligaciones reconocidas netas ha sido del 2,34%, -1,53% y 0,68% en los ejercicios 2013, 2014 y 2015, respectivamente.

Respecto a la variable “pasivos financieros” se observa un incremento significativo en el ejercicio 2015 debido principalmente a la concesión de los proyectos otorgados por el Ministerio Economía y Competitividad a la Universidad. El Ministerio ha instrumentalizado la financiación de los mismos a través de anticipos reembolsables y préstamos cuya naturaleza responde a un pasivo financiero en la contabilidad presupuestaria y económico-patrimonial.

Resulta de utilidad disponer de una serie de indicadores que calculados anualmente permitan obtener conclusiones acerca del comportamiento presupuestario de la Universidad. A modo de referencia podemos utilizar los siguientes:

Ratio de modificaciones presupuestarias

	2011	2012	2013	2014	2015
A.- Modificaciones presupuesto de gastos	76.824.556,89	57.679.054,44	61.438.705,42	52.658.740,12	48.141.450,42
B.- Presupuesto inicial	211.109.019,00	195.087.651,00	182.401.456,00	177.618.167,00	184.336.505,00
C.- Indicador: A/B	0,36	0,30	0,34	0,30	0,26

La evolución de la cifra de modificaciones presupuestarias de la Universidad muestra una disminución en el ejercicio 2015 respecto al año anterior, debido fundamentalmente al menor número de incorporaciones de créditos correspondientes a remanentes de proyectos de investigación. En este ejercicio 2015 se ha conseguido mejorar el ratio respecto a ejercicios anteriores.

Ratio de ejecución de gastos

Este índice expresa el porcentaje que suponen las obligaciones reconocidas con cargo al presupuesto de gastos del ejercicio corriente en relación con el volumen de créditos definitivos.





UNIVERSIDAD DE
MURCIA

	2011	2012	2013	2014	2015
A.- Obligaciones reconocidas netas	211.870.666,85	191.553.899,28	196.045.169,93	193.039.363,16	194.349.412,45
B.- Presupuesto definitivo de gastos	287.933.575,89	252.766.705,44	243.840.161,42	230.276.907,12	232.477.955,42
C.- Indicador:					
A/B	0,74	0,76	0,80	0,84	0,84

Este índice nos muestra el grado en que los créditos definitivos han dado lugar al reconocimiento de las obligaciones; esto supone que el grado de cumplimiento de las obligaciones contraídas en el presupuesto del ejercicio 2015 se mantiene constante respecto al ejercicio anterior.

Ratio de ejecución de ingresos

Este ratio mide el porcentaje de las previsiones definitivas de ingresos que han dado lugar al reconocimiento de derechos reconocidos netos.

	2011	2012	2013	2014	2015
A.- Derechos reconocidos netos	232.384.298,83	192.581.108,81	188.826.820,49	187.204.707,42	204.013.502,34
B.- Presupuesto definitivo de ingresos	287.933.575,89	252.766.705,44	243.840.161,42	230.276.907,12	232.477.955,42
C.- Indicador:					
A/B	0,81	0,76	0,77	0,81	0,88

Este ratio presenta un incremento a lo largo de los ejercicios, el mismo se mantiene en valores entre el 80% y el 100%, lo que se considera satisfactorio; en cambio, valores inferiores alertarían sobre unas previsiones de ingresos excesivas.

Ratio de cumplimiento de cobros

Este ratio refleja el porcentaje de derechos líquidos con cargo al presupuesto corriente que han sido cobrados durante el ejercicio presupuestario.

	2011	2012	2013	2014	2015
A.- Recaudación neta	181.603.673,90	163.532.723,90	136.334.199,23	131.478.106,69	163.707.802,30
B.- Derechos reconocidos netos	232.384.298,83	192.581.108,81	188.826.820,49	187.204.707,42	204.013.502,34
C.- Indicador:					
A/B	0,78	0,85	0,72	0,70	0,80



UNIVERSIDAD DE
MURCIA

Este ratio mide la capacidad de la Universidad para transformar en liquidez los derechos de cobro liquidados y vencidos, es decir el ritmo de cobro. Por tanto la cifra que arroja este ratio para el ejercicio 2015 refleja la disminución en términos relativos de los derechos presupuestarios pendientes de cobro respecto a ejercicios anteriores, siendo el principal deudor la Comunidad Autónoma de la Región de Murcia.

Ratio de cumplimiento de pagos

Este ratio refleja el porcentaje de obligaciones reconocidas con cargo al presupuesto corriente que han sido pagadas durante el ejercicio presupuestario.

	2011	2012	2013	2014	2015
A.- Pagos líquidos	203.990.845,67	184.675.752,56	187.083.914,50	186.706.131,67	189.705.710,54
B.- Obligaciones reconocidas netas	211.870.666,85	191.553.899,28	196.045.169,93	193.039.363,16	194.349.412,45
C.- Indicador:					
A/B	0,96	0,96	0,95	0,97	0,98

La evolución de este ratio ha permanecido estable a lo largo de los ejercicios 2011 a 2015.

Ratio de carga financiera

Este ratio muestra el porcentaje de la carga financiera del ejercicio con los derechos liquidados por operaciones corrientes.

	2011	2012	2013	2014	2015
A.- Obligaciones reconocidas netas Capítulos III y IX	671.393,93	1.005.117,32	394.441,64	1.521.478,62	1.157.964,40
B.- Derechos reconocidos netos	232.384.298,83	192.581.108,81	188.826.820,49	187.204.707,42	204.013.502,34
C.- Indicador:					
A/B	0,00	0,01	0,00	0,01	0,01

Cuanto mayor sea el peso de la carga financiera en relación con los ingresos por operaciones corrientes, menor es el margen de maniobra de la Universidad para financiar parte de sus inversiones con ingresos ordinarios de funcionamiento. Sin embargo, la carga financiera de la Universidad se sigue manteniendo en niveles mínimos, lo que representa un aspecto muy positivo.

Ratio del ahorro bruto

Por comparación de los ingresos y los gastos por operaciones corrientes se obtiene el ahorro bruto.



UNIVERSIDAD DE
MURCIA

Este ratio muestra el porcentaje del ahorro bruto de la Universidad en relación con los ingresos por operaciones corrientes.

	2011	2012	2013	2014	2015
A.- Dchos Rec. Netos Cap. I a V - Oblig. Rec. Netas Cap. I, II y IV	18.914.567,86	17.444.601,75	17.383.044,38	13.558.105,19	21.771.749,40
B.- Derechos reconocidos netos Capítulo I a V	185.790.499,82	171.898.429,40	175.574.031,83	171.300.266,06	184.746.165,18
C.- Indicador:					
A/B	0,10	0,10	0,10	0,08	0,12

Este ratio indica la capacidad de ahorro de la actividad fundamental de la Universidad. En este caso la Universidad ingresa en sus operaciones corrientes una cantidad mayor a la que gasta en su funcionamiento normal, por lo que el superávit puede destinarlo a la financiación de las inversiones o al reembolso de la deuda.

Ratio del ahorro neto

Este ratio muestra el porcentaje del ahorro neto de la Universidad en relación con los ingresos por operaciones corrientes.

	2011	2012	2013	2014	2015
A.- Ahorro bruto - Carga financiera (Oblig. Rec. Netas Cap. III + IX)	18.243.173,93	16.439.484,43	16.988.602,74	12.036.626,57	20.613.785,00
B.- Derechos reconocidos netos Capítulo I a V	185.790.499,82	171.898.429,40	175.574.031,83	171.300.266,06	184.746.165,18
C.- Indicador:					
A/B	0,10	0,10	0,10	0,07	0,11

Este indicador refleja la capacidad que tiene la Universidad de atender con sus recursos ordinarios sus gastos corrientes, siendo la evolución del mismo positiva.



Cuentas Anuales del Ejercicio 2015 a 31/12/2015 Nivel 2 LIQUIDACION DEL PRESUPUESTO // Gastos

Clas. Eco.	Explicación	Cred. Presu. Iniciales	Cred. Presu. Modificac.	Cred. Presu. Definitiv.	Gastos comprometidos	Obligaciones Reconocidas netas	Remanente	Pagos	Oblig. pago a dicien
10	ALTOS CARGOS	30.000,00	0,00	30.000,00	29.999,90	29.999,90	0,10	29.999,90	
12	PERSONAL FUNCIONARIO	86.158.256,00	-169.827,34	85.988.428,66	85.131.519,56	85.131.507,84	856.920,82	85.131.507,84	
13	PERSONAL LABORAL	17.450.127,00	-250.238,14	17.199.888,86	16.883.057,41	16.883.057,41	316.831,45	16.883.057,41	
15	INCENTIVOS AL RENDIMIENTO	17.121.209,00	211.000,00	17.332.209,00	17.274.921,88	17.274.921,88	57.287,12	17.274.771,88	
16	CUOTAS, PRESTACIONES Y GASTOS SOCIAL. CARGO EMPL.	14.880.408,00	758.321,54	15.638.729,54	15.501.989,74	15.501.989,74	136.739,80	15.498.902,24	3.
20	ARRENDAMIENTOS Y CANONES	92.605,00	26.970,60	119.575,60	105.930,72	102.695,72	16.879,88	92.889,58	9.
21	REPARACIONES, MANTENIMIENTO Y CONSERVACION	4.078.750,00	10.952,65	4.089.702,65	3.687.558,39	3.637.616,18	452.086,47	3.155.110,26	482.
22	MATERIAL, SUMINISTROS Y OTROS	20.006.372,00	1.800.131,63	21.806.503,63	20.098.136,58	19.335.302,96	2.471.200,67	17.805.432,91	1.529.
23	INDEMNIZACIONES POR RAZON DEL SERVICIO	700.728,00	85.356,83	786.084,83	636.368,69	636.368,69	149.716,14	612.065,80	24.
24	GTOS. CTES. BIENES Y SERVICIOS CENTROS Y DPTOS.	2.210.090,00	1.017.427,97	3.227.517,97	1.890.817,64	1.887.743,59	1.339.774,38	1.826.166,58	61.
31	DE PRÉSTAMOS EN MONEDA NACIONAL	49.802,00	0,00	49.802,00	49.799,53	49.799,53	2,47	49.799,53	
34	DE DEPÓSITOS Y FIANZAS	1.000,00	0,00	1.000,00	276,06	276,06	723,94	276,06	
35	INTERESES DE DEMORA Y OTROS GASTOS FINANCIEROS	17.000,00	62.322,89	79.322,89	66.633,97	66.633,97	12.688,92	66.633,97	
48	A FAMILIAS E INSTITUCIONES SIN FINES DE LUCRO	998.319,00	3.424.930,31	4.423.249,31	2.558.859,68	2.553.211,87	1.870.037,44	2.527.530,73	25.
62	INVERSION NUEVA ASOCIADA FUNCIONAM. OPER. SERVIC.	6.633.492,00	2.772.044,99	9.405.536,99	7.501.882,07	7.080.970,74	2.324.566,25	5.583.970,29	1.497.
63	INVERSION DE REPOSIC. FUNCIONAM. OPERAT. SERVIC.	490.688,00	194.655,16	685.343,16	482.085,96	482.085,96	203.257,20	373.787,29	108.
64	GASTOS DE INVERSIONES DE CARACTER INMATERIAL	12.166.767,00	38.159.988,33	50.326.755,33	22.703.539,31	22.535.975,57	27.790.779,76	21.634.553,43	901.
76	A CORPORACIONES LOCALES	0,00	3.460,00	3.460,00	3.460,00	3.460,00	0,00	3.460,00	
86	ADQUISICION DE ACCIONES FUERA DEL SECTOR PUBLICO	0,00	620,00	620,00	0,00	0,00	620,00	0,00	
89	CONCESIÓN DE ANTICIPOS	150.000,00	0,00	150.000,00	114.540,00	114.540,00	35.460,00	114.540,00	
91	AMORTIZACION DE PRESTAMOS DEL INTERIOR	1.100.892,00	33.333,00	1.134.225,00	1.041.254,84	1.041.254,84	92.970,16	1.041.254,84	
TOTAL:		184.336.505,00	48.141.450,42	232.477.955,42	195.762.631,93	194.349.412,45	38.128.542,97	189.705.710,54	4.643.





LIQUIDACION DEL PRESUPUESTO // Gastos

Liquidación del presupuesto

Cuentas Anuales del Ejercicio 2015 a 31/12/2015
LIQUIDACION DEL PRESUPUESTO // Gastos
PROGRAMA: 321B SERVICIOS COMPLEMENTARIOS DE LA ENSEÑANZA

Clas. Eco.	Explicación	Créditos Presupuestarios			Gastos comprometidos	Obligaciones Reconocidas netas	Remanente	Pagos	Oblig. pd pago a diciembre
		Iniciales	Modificac.	Definitivos					
12	PERSONAL FUNCIONARIO	3.166.923,00	-31.315,49	3.135.607,51	2.835.959,16	2.835.947,44	299.660,07	2.835.947,44	
13	PERSONAL LABORAL	60.562,00	0,00	60.562,00	58.090,85	58.090,85	2.471,15	58.090,85	
15	INCENTIVOS AL RENDIMIENTO	367.971,00	11.000,00	378.971,00	378.852,93	378.852,93	118,07	378.852,93	
16	CUOTAS, PRESTACIONES Y GASTOS SOCIA	964.461,00	0,00	964.461,00	912.643,90	912.643,90	51.817,10	909.556,40	3.
20	ARRENDAMIENTOS Y CANONES	40.650,00	700,00	41.350,00	40.663,06	37.428,06	3.921,94	37.428,06	
21	REPARACIONES, MANTENIMIENTO Y CONSE	100.898,00	27.994,67	128.892,67	62.126,06	62.126,06	66.766,61	55.046,80	7.
22	MATERIAL, SUMINISTROS Y OTROS	2.383.269,00	3.382,65	2.386.651,65	1.860.945,52	1.720.127,44	666.524,21	1.551.041,08	169.
23	INDEMNIZACIONES POR RAZON DEL SERVI	389.032,00	52.890,42	441.922,42	396.473,01	396.473,01	45.449,41	392.002,70	4.
24	GTOS. CTES. BIENES Y SERVICIOS CENT	111.507,00	110.000,00	221.507,00	219.887,70	219.887,70	1.619,30	219.887,70	
35	INTERESES DE DEMORA Y OTROS GASTOS	0,00	350,00	350,00	349,31	349,31	0,69	349,31	
48	A FAMILIAS E INSTITUCIONES SIN FINE	532.702,00	2.303.209,55	2.835.911,55	1.778.690,21	1.776.918,73	1.058.992,82	1.767.139,66	9.
62	INVERSION NUEVA ASOCIADA FUNCIONAM.	100.606,00	162.218,88	262.824,88	69.583,02	69.583,02	193.241,86	68.766,03	
63	INVERSION DE REPOSIC. FUNCIONAM. OP	962,00	0,00	962,00	347,27	347,27	614,73	0,00	
64	GASTOS DE INVERSIONES DE CARACTER I	854.121,00	6.194.335,57	7.048.456,57	3.776.929,96	3.775.638,99	3.272.817,58	3.655.511,28	120.
76	A CORPORACIONES LOCALES	0,00	3.460,00	3.460,00	3.460,00	3.460,00	0,00	3.460,00	
TOTAL:		9.073.664,00	8.838.226,25	17.911.890,25	12.395.001,96	12.247.874,71	5.664.015,54	11.933.080,24	314.





LIQUIDACION DEL PRESUPUESTO // Gastos

Liquidación del presupuesto

Cuentas Anuales del Ejercicio 2015 a 31/12/2015
LIQUIDACION DEL PRESUPUESTO // Gastos
PROGRAMA: 422D ENSEÑANZA UNIVERSITARIA

Clas. Eco.	Explicación	Créditos Presupuestarios			Gastos comprometidos	Obligaciones Reconocidas netas	Remanente	Pagos	Oblig. pd pago a diciembre
		Iniciales	Modificac.	Definitivos					
12	PERSONAL FUNCIONARIO	78.369.412,00	-382.598,00	77.986.814,00	77.433.339,68	77.433.339,68	553.474,32	77.433.339,68	
13	PERSONAL LABORAL	17.326.619,00	-250.238,14	17.076.380,86	16.764.695,89	16.764.695,89	311.684,97	16.764.695,89	
15	INCENTIVOS AL RENDIMIENTO	16.221.712,00	170.000,00	16.391.712,00	16.341.519,70	16.341.519,70	50.192,30	16.341.369,70	
16	CUOTAS, PRESTACIONES Y GASTOS SOCIA	12.414.826,00	757.512,00	13.172.338,00	13.146.142,38	13.146.142,38	26.195,62	13.146.142,38	
20	ARRENDAMIENTOS Y CANONES	20.541,00	27.550,00	48.091,00	39.265,16	39.265,16	8.825,84	36.364,06	2.
21	REPARACIONES, MANTENIMIENTO Y CONSE	3.932.291,00	-17.769,38	3.914.521,62	3.582.594,76	3.532.652,55	381.869,07	3.060.663,21	471.
22	MATERIAL, SUMINISTROS Y OTROS	17.049.075,00	1.475.650,85	18.524.725,85	17.457.993,65	16.838.158,47	1.686.567,38	15.517.682,30	1.320.
23	INDEMNIZACIONES POR RAZON DEL SERVI	239.371,00	26.021,40	265.392,40	209.391,58	209.391,58	56.000,82	192.985,08	16.
24	GTOS. CTES. BIENES Y SERVICIOS CENT	2.098.140,00	651.144,94	2.749.284,94	1.558.200,78	1.555.126,73	1.194.158,21	1.504.597,62	50.
31	DE PRÉSTAMOS EN MONEDA NACIONAL	49.802,00	0,00	49.802,00	49.799,53	49.799,53	2,47	49.799,53	
34	DE DEPÓSITOS Y FIANZAS	1.000,00	0,00	1.000,00	276,06	276,06	723,94	276,06	
35	INTERESES DE DEMORA Y OTROS GASTOS	17.000,00	0,00	17.000,00	12.183,80	12.183,80	4.816,20	12.183,80	
48	A FAMILIAS E INSTITUCIONES SIN FINE	168.214,00	167.100,10	335.314,10	193.068,15	192.993,49	142.320,61	191.946,26	1.
62	INVERSION NUEVA ASOCIADA FUNCIONAM.	5.910.502,00	825.045,28	6.735.547,28	5.812.327,37	5.423.552,86	1.311.994,42	4.054.223,80	1.369.
63	INVERSION DE REPOSIC. FUNCIONAM. OP	489.726,00	194.655,16	684.381,16	481.738,69	481.738,69	202.642,47	373.787,29	107.
64	GASTOS DE INVERSIONES DE CARACTER I	2.291.156,00	2.300.494,66	4.591.650,66	2.976.937,51	2.911.691,57	1.679.959,09	2.684.150,30	227.
86	ADQUISICION DE ACCIONES FUERA DEL S	0,00	620,00	620,00	0,00	0,00	620,00	0,00	
89	CONCESIÓN DE ANTICIPOS	150.000,00	0,00	150.000,00	114.540,00	114.540,00	35.460,00	114.540,00	
91	AMORTIZACION DE PRESTAMOS DEL INTER	1.065.387,00	0,00	1.065.387,00	1.029.420,98	1.029.420,98	35.966,02	1.029.420,98	
TOTAL:		157.814.774,00	5.945.188,87	163.759.962,87	157.203.435,67	156.076.489,12	7.683.473,75	152.508.167,94	3.568.





LIQUIDACION DEL PRESUPUESTO // Gastos

Liquidación del presupuesto

Cuentas Anuales del Ejercicio 2015 a 31/12/2015
LIQUIDACION DEL PRESUPUESTO // Gastos
PROGRAMA: 463B APOYO A LA COMUNICACIÓN SOCIAL

Clas. Eco.	Explicación	Créditos Presupuestarios			Gastos comprometidos	Obligaciones Reconocidas netas	Remanente	Pagos	Oblig.pd pago a diciembre
		Iniciales	Modificac.	Definitivos					
10	ALTOS CARGOS	30.000,00	0,00	30.000,00	29.999,90	29.999,90	0,10	29.999,90	
12	PERSONAL FUNCIONARIO	52.895,00	1.500,00	54.395,00	54.184,68	54.184,68	210,32	54.184,68	
15	INCENTIVOS AL RENDIMIENTO	22.480,00	0,00	22.480,00	22.465,70	22.465,70	14,30	22.465,70	
16	CUOTAS, PRESTACIONES Y GASTOS SOCIA	20.050,00	0,00	20.050,00	19.345,10	19.345,10	704,90	19.345,10	
21	REPARACIONES, MANTENIMIENTO Y CONSE	400,00	0,00	400,00	0,00	0,00	400,00	0,00	
22	MATERIAL, SUMINISTROS Y OTROS	57.900,00	-2.098,85	55.801,15	37.782,64	37.782,64	18.018,51	37.637,15	
23	INDEMNIZACIONES POR RAZON DEL SERVI	44.800,00	0,00	44.800,00	12.921,50	12.921,50	31.878,50	12.921,50	
48	A FAMILIAS E INSTITUCIONES SIN FINE	8.750,00	0,00	8.750,00	3.009,35	3.009,34	5.740,66	3.009,34	
62	INVERSION NUEVA ASOCIADA FUNCIONAM.	3.000,00	-872,98	2.127,02	1.996,74	1.996,74	130,28	1.996,74	
TOTAL:		240.275,00	-1.471,83	238.803,17	181.705,61	181.705,60	57.097,57	181.560,11	





LIQUIDACION DEL PRESUPUESTO // Gastos

Liquidación del presupuesto

Cuentas Anuales del Ejercicio 2015 a 31/12/2015
LIQUIDACION DEL PRESUPUESTO // Gastos
PROGRAMA: 541A INVESTIGACIÓN CIENTÍFICA Y TÉCNICA

Clas. Eco.	Explicación	Créditos Presupuestarios			Gastos comprometidos	Obligaciones Reconocidas netas	Remanente	Pagos	Oblig.pd pago a diciembre
		Iniciales	Modificac.	Definitivos					
12	PERSONAL FUNCIONARIO	4.569.026,00	242.586,15	4.811.612,15	4.808.036,04	4.808.036,04	3.576,11	4.808.036,04	
13	PERSONAL LABORAL	62.946,00	0,00	62.946,00	60.270,67	60.270,67	2.675,33	60.270,67	
15	INCENTIVOS AL RENDIMIENTO	509.046,00	30.000,00	539.046,00	532.083,55	532.083,55	6.962,45	532.083,55	
16	CUOTAS, PRESTACIONES Y GASTOS SOCIA	1.481.071,00	809,54	1.481.880,54	1.423.858,36	1.423.858,36	58.022,18	1.423.858,36	
20	ARRENDAMIENTOS Y CANONES	31.414,00	-1.279,40	30.134,60	26.002,50	26.002,50	4.132,10	19.097,46	6.
21	REPARACIONES, MANTENIMIENTO Y CONSE	45.161,00	727,36	45.888,36	42.837,57	42.837,57	3.050,79	39.400,25	3.
22	MATERIAL, SUMINISTROS Y OTROS	516.128,00	323.196,98	839.324,98	741.414,77	739.234,41	100.090,57	699.072,38	40.
23	INDEMNIZACIONES POR RAZON DEL SERVI	27.525,00	6.445,01	33.970,01	17.582,60	17.582,60	16.387,41	14.156,52	3.
24	GTOS. CTES. BIENES Y SERVICIOS CENT	443,00	256.283,03	256.726,03	112.729,16	112.729,16	143.996,87	101.681,26	11.
35	INTERESES DE DEMORA Y OTROS GASTOS	0,00	61.972,89	61.972,89	54.100,86	54.100,86	7.872,03	54.100,86	
48	A FAMILIAS E INSTITUCIONES SIN FINE	288.653,00	954.620,66	1.243.273,66	584.091,97	580.290,31	662.983,35	565.435,47	14.
62	INVERSION NUEVA ASOCIADA FUNCIONAM.	619.384,00	1.785.653,81	2.405.037,81	1.617.974,94	1.585.838,12	819.199,69	1.458.983,72	126.
64	GASTOS DE INVERSIONES DE CARACTER I	9.021.490,00	29.665.158,10	38.686.648,10	15.949.671,84	15.848.645,01	22.838.003,09	15.294.891,85	553.
91	AMORTIZACION DE PRESTAMOS DEL INTER	35.505,00	33.333,00	68.838,00	11.833,86	11.833,86	57.004,14	11.833,86	
TOTAL:		17.207.792,00	33.359.507,13	50.567.299,13	25.982.488,69	25.843.343,02	24.723.956,11	25.082.902,25	760.





Cuentas Anuales del Ejercicio 2015 a 31/12/2015 LIQUIDACION DEL PRESUPUESTO // Ingresos

Clasif. Econo.	Explicación	Iniciales	Modificac.	Definitiv.	Derechos reconocidos netos	Recaudación neta	Derechos cancelados	Derechos pdtes. de cobro a 31 de diciembre
30	TASAS	100.500,00	0,00	100.500,00	83.893,79	83.893,79	0,00	0,00
31	PRECIOS PÚBLICOS	34.083.709,00	1.364.947,88	35.448.656,88	42.859.520,62	42.046.936,72	0,00	812.583,90
32	OTROS INGR. PRESTACION SERV. NO PRECIOS PUBLICOS	89.300,00	3.443.776,89	3.533.076,89	3.568.559,30	2.796.520,22	0,00	772.039,08
33	VENTA DE BIENES	65.100,00	0,00	65.100,00	70.454,39	43.771,30	0,00	26.683,09
38	REINTEGROS	0,00	16.975,96	16.975,96	42.002,96	42.002,96	0,00	0,00
39	OTROS INGRESOS	352.402,00	61.416,68	413.818,68	810.583,73	673.923,08	0,00	136.660,65
40	DE LA ADMINISTRACION DEL ESTADO	40.561,00	280.269,66	320.830,66	321.967,67	318.879,17	0,00	3.088,50
41	DE ORGANISMOS AUTONOMOS ADMINISTRATIVOS	0,00	839.502,80	839.502,80	1.011.592,36	1.000.319,56	0,00	11.272,80
45	DE COMUNIDADES AUTONOMAS	133.845.318,00	167.100,00	134.012.418,00	134.122.254,21	99.164.442,61	0,00	34.957.811,60
46	DE CORPORACIONES LOCALES	6.001,00	6.000,00	12.001,00	12.000,00	12.000,00	0,00	0,00
47	DE EMPRESAS PRIVADAS	624.413,00	166.242,04	790.655,04	835.091,94	835.091,94	0,00	0,00
48	DE FAMILIAS E INSTITUCIONES SIN FINES DE LUCRO	0,00	132.378,53	132.378,53	132.539,68	132.539,68	0,00	0,00
49	DEL EXTERIOR	0,00	31.350,00	31.350,00	31.350,00	31.350,00	0,00	0,00
50	INTERESES DE TÍTULOS Y VALORES	73.000,00	0,00	73.000,00	0,00	0,00	0,00	0,00
52	INTERESES DE DEPÓSITOS	300.000,00	0,00	300.000,00	258.598,08	258.598,08	0,00	0,00
54	RENTAS DE BIENES INMUEBLES	60.000,00	0,00	60.000,00	164.193,19	148.845,69	0,00	15.347,50
55	PRODUCTOS DE CONCESIONES	419.000,00	27.716,51	446.716,51	421.563,26	334.203,85	0,00	87.359,41
70	DE LA ADMINISTRACIÓN CENTRAL	3.447.308,00	2.811.939,01	6.259.247,01	5.482.461,51	3.965.417,66	0,00	1.517.043,85
71	DE ORGANISMOS AUTONOMOS ADMINISTRATIVOS	0,00	865.237,58	865.237,58	865.237,58	865.237,58	0,00	0,00
73	DE UNIVERSIDADES ESPAÑOLAS	0,00	14.963,90	14.963,90	14.963,90	14.963,90	0,00	0,00
75	DE COMUNIDADES AUTONOMAS	1.859.856,00	76.774,53	1.936.630,53	2.434.403,76	1.678.231,76	0,00	756.172,00
76	DE CORPORACIONES LOCALES	53.000,00	0,00	53.000,00	19.000,00	19.000,00	0,00	0,00
77	DE EMPRESAS PRIVADAS	307.000,00	235.786,69	542.786,69	563.635,97	563.635,97	0,00	0,00
78	DE FAMILIAS E INSTITUCIONES SIN FINES DE LUCRO	473.110,00	1.396.990,13	1.870.100,13	1.897.354,89	757.717,23	0,00	1.139.637,66
79	DEL EXTERIOR	1.600.000,00	2.764.248,07	4.364.248,07	3.208.747,75	3.138.747,75	0,00	70.000,00
87	REMANENTE DE TESORERÍA	5.983.419,00	29.961.587,86	35.945.006,86	0,00	0,00	0,00	0,00
89	REINTEGRO DE ANTICIPOS CONCEDIDOS	150.000,00	0,00	150.000,00	230.362,00	230.362,00	0,00	0,00
91	PRESTAMOS RECIBIDOS DEL INTERIOR	403.508,00	3.476.245,70	3.879.753,70	4.551.169,80	4.551.169,80	0,00	0,00
TOTAL:		184.336.505,00	48.141.450,42	232.477.955,42	204.013.502,34	163.707.802,30	0,00	40.305.700,04





ESTADO DE LIQUIDACIÓN DEL PRESUPUESTO

EJERCICIO 2015

RESULTADO DE OPERACIONES COMERCIALES

DEBE		HABER			
	IMPORTE			IMPORTE	
	ESTIMADO	REALIZADO		ESTIMADO	REALIZADO
ESTIMACIÓN DE EXISTENCIAS DE:			AUMENTO DE EXISTENCIAS DE:		
Productos en curso			Productos en curso		
Productos semiterminados			Productos semiterminados		
Productos terminados			Productos terminados		
Subproductos, residuos y mat. Recuperados			Subprod. residuos y mat. recuperados		
VARIACIÓN DE EXISTENCIAS DE:			VENTAS NETAS		
Mercaderías			Mercaderías		
Materias primas			Productos semiterminados		
Otros aprovisionamientos			Productos terminados		
VARIACIONES DE PROVIS. EXISTEN. GTOS. COMERCIALES NETOS			Subproductos y residuos		
			Prestaciones de servicios		
			INGRESOS COMERCIALES NETOS		
RDO. POSIT. OPER. COMERC.			RDO. NEGAT. OPER. COMERC.		
TOTAL			TOTAL		

Estado sin operaciones

NOTA: Los componentes de este estado se determinarán según la normativa presupuestaria aplicable a la entidad

Código seguro de verificación: RUXFMMW1-1tiaAc3U-uEB5XghG-rRsr5-jHR

COPIA ELECTRÓNICA - Página 53 de Esta es una copia auténtica imprimible de un documento administrativo electrónico archivado por la Universidad de Murcia, según el artículo 30.5 de la Ley 11/2007, de 22 de junio. Su autenticidad puede ser contrastada a través de la siguiente dirección: <https://sede.um.es/validador/>





Cuentas Anuales Ejercicio 2015

ESTADO DE LIQUIDACIÓN DEL PPTO. // Resultado presupuestario

CONCEPTOS			DERECHOS RECONOCIDOS NETOS (A)	OBLIGACIONES RECONOCIDAS NETAS (B)	IMPORTE C = (A-B)
1	(+)	Operaciones no financieras	199.231.970,54	193.193.617,61	6.038.352,93
2	(+)	Operaciones con activos financieros	230.362,00	114.540,00	115.822,00
I		RESULTADO PPTARIO. EJERCICIO (1+2)	199.462.332,54	193.308.157,61	6.154.174,93
II		VARIACIÓN NETA DE PASIVOS FINANCIEROS	4.551.169,80	1.041.254,84	3.509.914,96
III		SALDO PPTARIO. DEL EJERCICIO (I+II)			9.664.089,89
4	(+)	Créditos gastados financiados con remanente de tesorería			6.138.719,52
5	(-)	Desviaciones de financiación positivas por recursos del ejercicio en gastos con financiación afectada			11.819.564,31
6	(+)	Desviaciones de financiación negativas en gastos con financiación afectada			10.178.575,85
IV		SUPERÁVIT O DÉFICIT DE FINANCIACIÓN DEL EJERCICIO (III+4-5+6)			14.161.820,95





CUENTAS ANUALES EJERCICIO 2015

CONCILIACIÓN SALDO PRESUPUESTARIO Y RESULTADO ECONÓMICO - PATRIMONIAL

A) SALDO PRESUPUESTARIO	9.664.089,89
CONCILIACIÓN	
B) FACTORES POSITIVOS	4.861.115,66
Gastos Presupuestarios no Económico-Patrimoniales	12.143.456,08
Inversiones reales del presupuesto capítulo VI	10.987.661,24
Créditos a largo plazo al personal	89.100,00
Créditos a corto plazo al personal	25.440,00
Amortización de préstamos con admón estatal	685.286,26
Amortización de préstamos con el sector de Adm. Autonom.	355.968,58
Ingresos Económico-Patrimoniales no Presupuestarios	(7.282.340,42)
Periodificación de ingresos del ejercicio anterior	23.049.320,46
Periodificación de ingresos del ejercicio corriente	(24.423.338,89)
Exceso de provisión para riesgos y gastos	236.175,38
Exceso de provisión inversiones financieras de capital	0,00
Trabajos realizados por la Universidad	3.582,76
Subvenciones de capital	192.275,07
Ingresos de ejercicios anteriores	5.612,02
Ingresos extraordinarios	0,00
Ingresos de precios publicos por prestacion de servicios o realizacion de actividades	(6.345.967,22)
C) FACTORES NEGATIVOS	18.907.242,68
Ingresos Presupuestarios no Económico-Patrimoniales	4.781.531,80
Concesión anticipos reembolsables a largo plazo	4.551.169,80
Concesión préstamo a largo plazo	0,00
Cancelación créditos a corto plazo al personal	230.362,00
Inversiones financieras permanentes en capital	0,00
Gastos Económico-Patrimoniales no Presupuestarios	14.125.710,88
Periodificación de gastos del ejercicio anterior	(4.550.112,12)
Periodificación de gastos del ejercicio corriente	3.064.732,82
Dotación de provisión para litigios en curso	0,00
Dotación provisiones para riesgos y gastos	0,00
Dotación provisión para insolvencias	361.555,05
Dotación provisión inversiones financieras en capital	39.146,90
Dotación a la amortización del inmovilizado	15.057.115,75
Subvenciones de capital	50.500,47
Pérdidas procedentes del inmovilizado	21.764,18
Pérdidas de ejercicios anteriores	81.690,92
Ajustes de Reversión Cesión	(683,09)
RESULTADO ECONÓMICO-PATRIMONIAL DE 2015 (A+B-C)	(4.382.037,13)

Cuentas Anuales Ejercicio 2015

A.4. Memoria

Firmante: SANTIAGO MANUEL ÁLVAREZ CARRERÓN. Fecha-hora: 06/07/2016 13:25:48. Emisor del certificado: CN=AC FNMT Usuarios, OU=Cares, O=FNMT-RCM,C=ES.
Firmante: JOSE PEDRO ORIHUELA CALATAYUD. Fecha-hora: 06/07/2016 13:36:44. Emisor del certificado: OU=FNMT Clase 2 CA,O=FNMT,C=ES.



Código seguro de verificación: RUxFMmWl-ltiaAc3U-uEB5XghG-rRsR5jHR

COPIA ELECTRÓNICA - Página 56 de 195

Esta es una copia auténtica imprimible de un documento administrativo electrónico archivado por la Universidad de Murcia, según el artículo 30.5 de la Ley 11/2007, de 22 de junio. Su autenticidad puede ser contrastada a través de la siguiente dirección: <https://sede.um.es/validador/>





Cuentas Anuales Ejercicio 2015

1.- ORGANIZACIÓN

1.1 Competencias

Se determinan de conformidad con lo establecido en el artículo 2.2.a) de la Ley Orgánica 6/2001, de 21 de diciembre, de Universidades (LOU), modificada por la Ley Orgánica 4/2007, de 12 de abril, por la que se modifica la Ley Orgánica 6/2001, de 21 de diciembre, de Universidades (LOMLOU), la Ley 14/2011, de 1 de Junio, de la Ciencia, la Tecnología y la Innovación y el Real Decreto-Ley 14/2012, de 20 de Abril, de Medidas Urgentes de Racionalización del Gasto Público en el Ámbito Educativo.

Asimismo, se determinan de acuerdo a lo establecido por el Decreto 85/2004, de 27 de Agosto, del Consejo de Gobierno de la Comunidad Autónoma de la Región de Murcia (CARM), publicado en el Boletín Oficial de la Región de Murcia con fecha 6 de septiembre de 2004, por el que se aprueban los Estatutos de la Universidad de Murcia.

Según la Ley Orgánica de Universidades y sus propios Estatutos, la Universidad de Murcia es una institución destinada al servicio público de la educación superior mediante la investigación, la docencia y el estudio y está dotada de personalidad jurídica propia para el cumplimiento de los fines atribuidos por dichas normas.

Su autonomía, dentro de los márgenes establecidos por la legislación orgánica universitaria, se hace efectiva mediante la elaboración, aprobación y gestión de sus presupuestos y la administración de sus bienes y recursos, la determinación independiente de sus enseñanzas, la selección promoción y control del profesorado y de su personal de administración y servicios y, en general, a través del autogobierno de la propia Universidad.

1.2 Estructura Administrativa

De acuerdo con la Ley Orgánica de Universidades, las universidades públicas estarán integradas por Escuelas, Facultades, Departamentos, Institutos Universitarios de Investigación, Escuelas de Doctorado y por aquellos otros centros o estructuras necesarios para el desempeño de sus funciones.

Sus órganos de gobierno y representación, vienen determinados por el artículo 13 de la LOU 6/2001, artículo modificado por la Ley Orgánica 4/2007, de 12 abril, que establece que los estatutos de las universidades públicas establecerán, como mínimo, los siguientes órganos:

- a) Colegiados: Consejo Social, Consejo de Gobierno, Claustro Universitario, Juntas de Escuela y Facultad y Consejos de Departamento.



b) Unipersonales: Rector o Rectora, Vicerrectores o Vicerrectoras, Secretario o Secretaria General, Gerente, Decanos o Decanas de Facultades, Directores o Directoras de Escuelas, de Departamentos y de Institutos Universitarios de Investigación.

Así, los Órganos de Gobierno y Representación de la Universidad de Murcia son los siguientes:

CONSEJO SOCIAL. (Artículo 14 LOU 6/2001, modificado por la Ley Orgánica 4/2007.)

Es el órgano colegiado de participación de la sociedad en la Universidad.

Corresponde al Consejo Social la supervisión de las actividades de carácter económico de la Universidad y del rendimiento de sus servicios; promover la colaboración de la sociedad en la financiación de la Universidad, y las relaciones entre esta y su entorno cultural, profesional, económico y social al servicio de la calidad de la actividad universitaria. Asimismo, le corresponde la aprobación del presupuesto y de la programación plurianual de la Universidad, así como aprobar las cuentas anuales de la Universidad y las de las entidades que de ella puedan depender.

Dentro del marco establecido por la Ley Orgánica de Universidades, la regulación de su composición y funciones está contenida en la Ley 3/2005 de 25 de abril, de Universidades de la Región de Murcia.

Composición

El artículo 27 de la Ley 3/2005 de 25 de abril, de Universidades de la Región de Murcia establece que el Consejo Social estará integrado por un total de veintiún miembros, incluido el Presidente. Seis lo serán en representación del Consejo de Gobierno de la Universidad y los restantes lo serán como representantes de los intereses económicos de la Región de Murcia.

El artículo 28 de la citada Ley determina el procedimiento de designación, estableciendo que en representación del Consejo de Gobierno de la Universidad serán vocales del Consejo Social con carácter nato el Rector, el Secretario General y el Gerente de la Universidad. Los tres miembros restantes serán un profesor, un alumno y un representante del personal de administración y servicios, elegidos por el propio Consejo de Gobierno de entre sus miembros.

Los miembros elegidos en representación de los intereses socioeconómicos de la Región de Murcia se designarán de la siguiente forma:

- Dos, designados por la Asamblea Regional de Murcia de entre sus miembros.
- Dos, designados por la Asamblea Regional de Murcia de entre personalidades de reconocida competencia en el ámbito profesional o científico, vinculadas a fundaciones, organismos científicos e investigadores, entidades financieras, culturales o colegios profesionales.



- Tres, designados por las organizaciones sindicales más representativas en el ámbito de la Comunidad Autónoma.
- Tres, designados por las organizaciones empresariales más representativas en el ámbito de la Comunidad Autónoma.
- Uno, designado por las Cámaras de Comercio de la Región de Murcia.
- Uno, designado por el Consejo de Gobierno de la Comunidad Autónoma a propuesta de los ayuntamientos en cuyo término municipal radiquen centros de la Universidad.
- Tres designados por el Consejo de Gobierno de la Comunidad Autónoma a propuesta de la Consejería de Educación y Cultura.

Desde el 19 de Septiembre de 2014 desempeña el cargo de Presidente del Consejo Social de la Universidad de Murcia el Excelentísimo Sr. D. Javier Ruano García

CLAUSTRO UNIVERSITARIO. (Artículo 16 LOU 6/2001, modificado por la Ley Orgánica 4/2007.)

Es el máximo órgano de representación de la Comunidad Universitaria.

Estará integrado por el Rector, que lo presidirá, el Secretario General y el Gerente, y un máximo de trescientos miembros. Le corresponde la elaboración de los Estatutos y el resto de funciones que le atribuyen la LOU y el artículo 26 de los Estatutos.

Los Estatutos regularán la composición y duración del mandato del Claustro, en el que estarán representados los distintos sectores de la comunidad universitaria. En todo caso, la mayoría de sus miembros serán profesores doctores con vinculación permanente a la Universidad.

En las elecciones a Claustro se eligen representantes de los cuatro sectores que conforman la comunidad universitaria de la UM. De acuerdo a los Estatutos de la UM los 300 escaños totales del Claustro de la institución se reparten entre profesores funcionarios doctores (grupo A, 153 escaños), resto del personal docente e investigador (Grupo B, 42 escaños), estudiantes (grupo C, 75 escaños), y personal de administración y servicios (Grupo D, 30 escaños).

CONSEJO DE DIRECCIÓN. (Artículo 45 de los Estatutos de la Universidad de Murcia.)

Es el Órgano de asistencia al Rector, formado por los Vicerrectores, el Secretario General y el Gerente.

Rector. (Artículo 20 LOU 6/2001.)

Sr. D. José Pedro Orihuela Calatayud



El Rector es la máxima autoridad académica de la Universidad y ostenta la representación de ésta. Ejerce la dirección, gobierno y gestión de la Universidad, desarrolla las líneas de actuación aprobadas por los órganos colegiados correspondientes y ejecuta sus acuerdos. Le corresponden cuantas competencias no sean expresamente atribuidas a otros órganos.

De acuerdo al artículo 22.2 de la LOU, el Rector será elegido por el Claustro, o por la comunidad universitaria mediante elección directa y sufragio universal, según indiquen los estatutos de cada universidad, entre funcionarios en activo del Cuerpo de Catedráticos de Universidad que presten servicios en ella.

El voto para la elección del Rector es ponderado por sectores de la comunidad universitaria, de acuerdo con los siguientes porcentajes: profesores funcionarios doctores (51 por ciento), alumnos (25 por ciento), resto del PDI (14 por ciento), PAS (10 por ciento).

Vicerrectores. (Artículo 21 LOU 6/2001.)

Los Vicerrectores asisten al Rector en el gobierno de la Universidad, ostentan su representación cuando les sea delegada y coordinan y dirigen las actividades y competencias que tengan asignadas. El Rector podrá nombrar Vicerrectores entre los profesores doctores que presten servicios en la Universidad.

Composición del Consejo de Dirección de la Universidad de Murcia.

La Composición del Consejo de Dirección de la Universidad de Murcia a 31 de Mayo de 2016, fecha máxima para la elaboración de la Cuenta General de la Universidad del ejercicio 2015, era la siguiente:

Cargo	Nombre	Apellidos
Rector Magnífico	José Pedro	Orihuela Calatayud
Vicerrectora de Comunicación y Cultura y Deportes	Mónica	Galdana Pérez Morales
Vicerrector de Coordinación e Internacionalización	Bernardo	Cascales Salinas
Vicerrector de Estudiantes, Calidad e Igualdad	Miguel Ángel	Pérez Sánchez
Vicerrector de Formación e Innovación	Pedro	Miralles Martínez
Vicerrector de Infraestructuras, Sostenibilidad y Ciencias de la Salud	José María	Abellán Perpiñán
Vicerrector de Investigación	Antonio Juan	García Fernández
Vicerrector de Planificación de Enseñanzas	José Manuel	Mira Ros
Vicerrector de Profesorado	José Ángel	López Jiménez
Vicerrectora de Transferencia, Emprendimiento y Empleo	Francisca	Tomás Alonso





Secretario General	Santiago Manuel	Álvarez Carreño
Vicesecretaria General	María del Carmen	López Aniorte
Gerente	Tomás	Jiménez García
Vicegerente	David	Martínez Vitorio

CONSEJO DE GOBIERNO. (Artículo 15 LOU, modificado por la Ley Orgánica 4/2007)

Es el órgano de gobierno de la Universidad. Establece las líneas estratégicas y programáticas de la Universidad, así como las directrices y procedimientos para su aplicación, en los ámbitos de organización de las enseñanzas, investigación, recursos humanos y económicos y elaboración de los presupuestos y ejerce las funciones previstas en esta Ley y las que establezcan los Estatutos.

El Consejo de Gobierno estará constituido por el Rector, que lo presidirá, el Secretario General y el Gerente, y por un máximo de 50 miembros. Del mismo formarán parte los Vicerrectores, una representación de la comunidad universitaria, reflejando la composición de los distintos sectores en el Claustro, y una representación de Decanos y Directores, según establezcan los Estatutos. Además, cuando así lo determinen los Estatutos, podrán ser miembros del Consejo de Gobierno hasta un máximo de tres miembros del Consejo Social, no pertenecientes a la propia comunidad universitaria

GERENCIA. (Artículo 23 LOU 6/2001. Sección 8ª, artículo 48 de los Estatutos de la Universidad de Murcia)

Al Gerente le corresponde la gestión de los servicios administrativos y económicos de la Universidad. Será propuesto por el Rector y nombrado por éste de acuerdo con el Consejo Social.

VICEGERENCIA. De acuerdo con la Resolución del Rector de 18 de Abril de 2016 se designó a un Vicegerente integrante del Consejo de Dirección con funciones de apoyo a las labores de Gerencia.

1.3. Organización Contable.

La Gerencia, a través del Área de Gestión Económica, y con el apoyo del Área de Tecnologías de la Información y Comunicación Aplicadas (ATICA), es el centro directivo que coordina la actuación económico-presupuestaria, dirige su gestión y vigila y actualiza los criterios de contabilización de las operaciones.

Desde el inicio del ejercicio 1997 la Universidad de Murcia cuenta con una aplicación informática (JUSTO) que articula e integra la gestión económica, presupuestaria y contable, posibilitando un control interno y externo más transparente y efectivo, y una mejor asignación de recursos.

Dicha aplicación se ha desarrollado como un Sistema Gestor de Base de Datos del tipo denominado 'relacional' en un entorno de marca registrada 'ORACLE',



compartido también por otras aplicaciones existentes en la Universidad (Personal y Nóminas, Investigación, Gestión Académica, Promoción Educativa y Enseñanza Extracurricular), lo que posibilita su necesaria integración con las mismas.

Bajo la responsabilidad directa y los criterios emanados del Área de Gestión Económica, la aplicación se ha analizado, desarrollado e implantado enteramente por el Área de Tecnologías de la Información y Comunicación Aplicadas de la Universidad.

En la actualidad sus principales características técnicas son:

- a) Tablas: 1.344
- b) Programas: 6.067
 - 3.752 Unidades de Programación en BD.
 - 1.017 Formularios.
 - 1.307 Unidades de Programación JAVA.
- c) Usuarios directos e indirectos: 32.657 usuarios
 - 616 Usuarios de aplicaciones de gestión.
 - 1.717 Investigadores.
 - 30.940 Terceros
- d) Nº de asientos en 2015: 113.454 Asientos

Sus principales módulos operacionales son:

- **Módulo de Fiscalización:** comprende toda una serie de operaciones para facilitar la gestión fiscalizadora de la Intervención, tales como la gestión del muestreo automático de documentos, la solicitud de los documentos y la gestión de las incidencias que se deriven de ello.
- **Conciliación:** ofrece sistemas de conciliación de información bancaria con las operaciones contables del sistema. Provee sistemas de conciliación automática y extracción de informes al respecto.
- **Operaciones Comerciales:** integra la gestión de operaciones comerciales propias de determinados organismos públicos.
- **Facturación de Relaciones Internas:** módulo de gestión de la facturación entre unidades y sus compensaciones en el presupuesto, con gestión telemática del envío y la validación de facturas. Gestión del Presupuesto por Objetivos con gestión de objetivos, actividades e indicadores.
- **Módulo Fiscal:** contempla todo un sistema de gestión integral del IVA, la obtención de las múltiples declaraciones para Hacienda, la prorata del IVA y la gestión de libros de registro de facturas emitidas y recibidas.
- **Comisiones de Servicio:** con toda la gestión necesaria para el cálculo de importes de dietas y desplazamiento, la autorización de ellas y tramitación del gasto.
- **Gestión Digital:** se facilitan toda una serie de utilidades para anexar información digitalizada a cualquier apunte de la aplicación, su clasificación e impresión.
- **Propuestas de Pago:** gestión de solicitudes de pago a personal propio y ajeno, su tramitación electrónica, validación y gestión del gasto.



- **Pedidos:** permite gestionar peticiones de materiales y servicios con garantía de la existencia de crédito y enlace con la tramitación del gasto.

Desde la perspectiva de gestión y contable, las características más relevantes de JUSTO son:

1.3.1.- Es un sistema de gestión **“integral”**: Se ocupa tanto de canalizar y ayudar a la gestión, mediante el reflejo de los actos económico-presupuestarios desde el momento que nacen (registro de ‘Facturas/Justificantes’ en Gastos, y emisión de ‘Facturas’ en Ingresos), hasta que se articulan en el Presupuesto mediante Documentos de Gasto e Ingreso con distintas ‘fases’ y su posterior pago (Señalamientos) o recaudación (Mandamientos de Ingreso). Por último, previa verificación por el sistema de que se han realizado los procesos de control autorización de documentos programados, contabiliza las referidas operaciones con la estructura de cuentas y criterios del Plan General de Contabilidad Pública, elaborándose los asientos con sólo ‘Materializar’ los Documentos de Gestión anteriores, sobre la base de la información que suministran los mismos, no realizándose asientos directos por el usuario.

A este respecto, hay que señalar que la determinación de las cuentas del Plan que intervienen en los asientos se hace automáticamente por combinación entre la ‘partida’ y el ‘Tipo de operación’ que incorporan los documentos de gestión. Cuando no es posible determinar la cuenta de Explotación o Inmovilizado mediante la partida presupuestaria (es el caso del Capítulo VI, en general, y del Artículo 24: ‘Gastos de funcionamiento de Centros y Departamentos’, donde una partida puede recoger gastos de distinta naturaleza contable), el sistema exige al usuario que elabora los Documentos de Gasto que señale un ‘Tipo de Gasto’ por medio del cual, a través de una tabla de equivalencia, se definen las cuentas.

1.3.2.- Es un sistema **“descentralizado”**: en cuanto hay subsistemas completos de gestión (como los de ‘Anticipos de Caja Fija’ y ‘Gastos a Justificar’) que se realizan por las Unidades Administrativas (mas de 120 Cajas Pagadoras en distintos Centros y Departamentos), donde se localizan los gastos, y permite realizar a éstas operaciones básicas: registro de Facturas/Justificantes, definición del ‘Tipo de Gasto’, alta de Terceros, etc... que componen el núcleo principal de las operaciones que luego se imputan al presupuesto y se contabilizan centralizadamente por Área de Gestión Económica.

1.3.3.- Es un sistema **“integrado y flexible”**: Como ya se ha comentado, sus características informáticas propias y las de otras Bases de Datos de la Universidad permiten su interrelación con otros sistemas. Actualmente ya hay conexión efectiva con las Bases de Datos de Personal, Nóminas, Gestión de la Investigación y Promoción Educativa. Pero sobre todo destaca por las posibilidades futuras de integración que permite la flexibilidad de un entorno informático redefinible y adaptable sin grandes dificultades técnicas.

1.3.4.- Es un sistema **“completo”**: con vocación de abarcar toda la gestión y contabilidad del ámbito presupuestario, extrapresupuestario y financiero público



mediante distintos subsistemas plenamente integrados entre sí. Entre estos se pueden destacar los siguientes módulos:

- Mantenimiento de Estructuras Presupuestarias, Terceros y Cuentas.
- Registro de Facturas y Justificantes.
- Elaboración del Presupuesto y Modificaciones de crédito.
- Gestión de Proyectos y sus Modificaciones: de Investigación, Inversión, Cursos y Seminarios, Doctorado, etc.
- Gastos: Con documentos que contemplan las distintas fases de ejecución del gasto (ADOK) y sus distintas combinaciones, con seguimiento de las operaciones que provienen de otra principal, así como su anulación, revocación y rectificación, en su caso.
- Ingresos: con un módulo de facturación para ingresos por contratos de prestación de servicios y la gestión, diferenciada pero asociada, del reconocimiento de los derechos y la recaudación total o parcial de los mismos.
- Operaciones Extrapresupuestarias: con divisionarias específicas y la posibilidad de definir las, y de “seguimiento” para establecer la conexión entre ‘entradas’ y ‘salidas’. Asimismo permite seguir la aplicación definitiva de Ingresos y Pagos pendientes de aplicación.
- Gestión de Cajas Pagadoras: para la gestión descentralizada de los Subsistemas de Anticipos de Caja Fija y Gastos a Justificar, y la rendición de cuentas subsiguiente.
- Índices: documentos que sirven para registrar los itinerarios físicos entre distintas unidades administrativas de los diferentes documentos que contempla el sistema.
- Ordenación de Pago: mediante la gestión de ‘Señalamientos’ (agrupación de documentos susceptibles de ser pagados) con criterios de formación asociables a un Plan de Tesorería.
- Contabilidad: El módulo contempla la consulta y mantenimiento interactivo, por usuarios especializados, del Plan de Cuentas y del asiento que provoca el Tipo de Operación que tiene definido cada documento del sistema. Las anotaciones contables se producen automáticamente (sobre la base de la información que han ido recogiendo los documentos en sus diferentes fases de gestión) cuando se materializan estos por un usuario autorizado. Asimismo, el módulo genera los distintos listados que componen las Cuentas Anuales tal como vienen definidos por el PGCP, pudiéndolos realizar en cualquier momento del ejercicio.

1.4.- Ordenación de Gastos y Pagos.

De acuerdo con el artículo 42 de los Estatutos le corresponde al Rector ordenar los gastos y pagos en sus distintas fases.

Actualmente y conforme a lo establecido en el artículo 13 de la Ley 30/1992 de Régimen Jurídico de las Administraciones Públicas y del Procedimiento Administrativo Común, dichas competencias están delegadas en distintos Vicerrectores y el Gerente,





según lo dispuesto en la Resolución del Rector de la Universidad de Murcia R-392/2014, (BORM de 28-05-2014), por la que se delegan competencias en los Vicerrectores y en el Gerente.

La ordenación de pagos está delegada principalmente en el Gerente de la Universidad, según lo dispuesto en la Resolución del Rector de la Universidad de Murcia R-408/2014, (BORM de 11-06-2014), por la que se delegan nuevas competencias en el Gerente, complementando la Resolución R-392-2014.

UNIVERSIDAD DE
MURCIA

Cuentas Anuales del Ejercicio 2015
MEMORIA // Estado operativo

GASTOS PRESUPUESTARIOS	IMPORTE	INGRESOS PRESUPUESTARIOS	IMPORTE
PROMOCIÓN SOCIAL	12.247.874,71	30 TASAS	83.893,79
EDUCACIÓN	156.076.489,12	31 PRECIOS PÚBLICOS	42.859.520,62
OTROS SERVICIOS COMUNITARIOS Y SOCIAL	181.705,60	32 OTROS INGR. PRESTACION SERV. NO PRECI	3.568.559,30
INVESTIGACIÓN CIENTÍFICA, TÉCNICA Y A	25.843.343,02	33 VENTA DE BIENES	70.454,39
		38 REINTEGROS	42.002,96
		39 OTROS INGRESOS	810.583,73
		40 DE LA ADMINISTRACION DEL ESTADO	321.967,67
		41 DE ORGANISMOS AUTONOMOS ADMINISTRATIV	1.011.592,36
		45 DE COMUNIDADES AUTONOMAS	134.122.254,21
		46 DE CORPORACIONES LOCALES	12.000,00
		47 DE EMPRESAS PRIVADAS	835.091,94
		48 DE FAMILIAS E INSTITUCIONES SIN FINES	132.539,68
		49 DEL EXTERIOR	31.350,00
		52 INTERESES DE DEPÓSITOS	258.598,08
		54 RENTAS DE BIENES INMUEBLES	164.193,19
		55 PRODUCTOS DE CONCESIONES	421.563,26
		70 DE LA ADMINISTRACIÓN CENTRAL	5.482.461,51
		71 DE ORGANISMOS AUTONOMOS ADMINISTRATIV	865.237,58
		73 DE UNIVERSIDADES ESPAÑOLAS	14.963,90
		75 DE COMUNIDADES AUTONOMAS	2.434.403,76
		76 DE CORPORACIONES LOCALES	19.000,00
		77 DE EMPRESAS PRIVADAS	563.635,97
		78 DE FAMILIAS E INSTITUCIONES SIN FINES	1.897.354,89
		79 DEL EXTERIOR	3.208.747,75
		89 REINTEGRO DE ANTICIPOS CONCEDIDOS	230.362,00
		91 PRESTAMOS RECIBIDOS DEL INTERIOR	4.551.169,80
TOTAL	194.349.412,45	TOTAL	204.013.502,34



**UNIVERSIDAD DE
MURCIA**

CUENTAS ANUALES EJERCICIO 2015
CUADRO DE FINANCIACIÓN

FONDOS APLICADOS	EJERCICIO 2015	EJERCICIO 2014	FONDOS OBTENIDOS	EJERCICIO 2015	EJERCICIO 2014
1. Recursos aplicados en las operaciones	189.867.385	187.526.062	1. Recursos procedentes de las operaciones	200.412.088	209.636.813
a) Servicios exteriores	33.267.549	33.108.735	a) Tasas y precios públicos	36.856.987	35.898.643
b) Tributos	18.357	275.161	b) Transferencias y subvenciones	149.594.608	148.227.299
c) Gastos de personal	142.242.731	139.281.504	c) Ingresos financieros	263.477	672.691
d) Transferencias y subvenciones	4.720.318	4.959.093	d) Otros ingresos de gestión corriente e ingresos excepcionales	4.660.313	7.357.210
e) Gastos financieros	136.115	115.654	e) Provisiones aplicadas de activos circulantes	9.036.702	17.480.972
f) Otras pérdidas de gestión corriente y gastos excepcionales	84.058	749.214	2. Deudas a largo plazo	4.994.661	63.955
g) Dotación provisiones de activos circulantes	9.398.257	9.036.702	a) Préstamos recibidos	-	63.955
2. Adquisiciones y otras altas de inmovilizado-	11.409.892	13.744.430	b) Otros conceptos (Anticipos reembolsables)	4.994.661	-
a) Uso general	14.756	33.012	3. Enajenaciones y otras bajas de inmovilizado	184.248	271.180
b) Inmateriales	142.882	142.729	a) Inmovilizaciones inmateriales	1.034	705
c) Materiales	11.246.594	13.568.689	b) Inmovilizaciones materiales	183.214	120.474
d) Financieras	5.660	-	c) Inmovilizaciones financieras	-	150.000
3. Cancelación anticipada o traspaso a corto plazo de deudas a largo plazo	1.465.053	6.961.397	4. Cancelación anticipada o traspaso a corto plazo de inmovilizados financieros	-	5.050
a) Por préstamos recibidos	1.284.738	1.105.206	5. Incrementos directos de patrimonio	-	35.000
b) Otros conceptos (Anticipos reembolsables)	180.315	5.856.191	a) En adscripción	-	-
4. Provisiones para riesgos y gastos	-	1.741.226,00	b) En cesión	-	35.000
TOTAL APLICACIONES	202.742.330	209.973.115	TOTAL ORÍGENES	205.590.997	210.011.998
EXCESO DE ORÍGENES SOBRE APLICACIONES	2.848.667	38.883	DEFECTO DE ORÍGENES SOBRE APLICACIONES		

Código seguro de verificación: RUXFMMW1-1tiaAc3U-uEB5XghG-rRSR5-jHR

 COPIA ELECTRÓNICA - Página 67 de
 Esta es una copia auténtica imprimible de un documento administrativo electrónico archivado por la Universidad de Murcia, según el artículo 30.5 de la Ley 11/2007, de 22 de junio. Su autenticidad puede ser contrastada a través de la siguiente dirección: <https://sede.um.es/validador/>


UNIVERSIDAD DE
MURCIA



CUENTAS ANUALES EJERCICIO 2015

VARIACIÓN DEL CAPITAL CIRCULANTE

	EJERCICIO 2015		EJERCICIO 2014	
	AUMENTOS	DISMINUCIONES	AUMENTOS	DISMINUCIONES
1. Deudores	-	19.233.267	11.749.905	-
a) Presupuestarios	-	18.032.529	2.738.688	-
b) No presupuestarios	22.700	-	1.502	-
c) Administraciones Públicas	-	998.693	517.224	-
d) Otros deudores	136.810	-	48.222	-
e) Provisiones	-	361.555	8.444.270	-
2. Acreedores	3.582.695	-	-	5.000.206
a) Presupuestarios	2.221.522	-	2.693.040	-
b) No presupuestarios	1.910.877	-	-	2.417.745
c) Administraciones Públicas	-	889.817	-	46.434
d) Otros acreedores	362.328	-	-	5.232.636
e) Fianzas y depósitos recibidos a corto plazo	-	22.215	3.568	-
3. Inversiones financieras temporales	-	120.767	83.286	-
a) Cartera de valores a corto plazo	-	-	-	-
b) Otras inversiones y créditos a corto plazo	-	121.482	77.276	-
c) Fianzas y depósitos constituidos a corto plazo	715	-	6.010	-
4. Empréstitos y otras deudas a corto plazo	36.937	-	2.049.588	-
a) Préstamos recibidos y otras emisiones	36.937	-	2.049.588	-
5. Tesorería	19.957.087	-	-	7.952.785
6. Ajustes por periodificación	-	1.374.018	-	890.904
Total	23.576.719	20.728.052	13.882.779	13.843.896
VARIACIÓN DEL CAPITAL CIRCULANTE		2.848.667		38.883





Cuentas Anuales Ejercicio 2015

Estado del Remanente de Tesorería

CONCEPTOS		IMPORTES	
1.	(+) DERECHOS PENDIENTES DE COBRO		41.760.778,10
	(+) Del Presupuesto corriente	40.375.560,04	
	(+) De presupuestos cerrados	9.861.352,45	
	(+) De operaciones no presupuestarias	1.283.812,40	
	(+) De operaciones comerciales	0,00	
	(-) De dudoso cobro	9.398.257,05	
	(-) Cobros realizados pdtes. aplicación definitiva	361.689,74	
2.	(-) OBLIGACIONES PENDIENTES DE PAGO		12.255.489,15
	(+) Del presupuesto corriente	7.929.147,84	
	(+) De presupuestos cerrados	21.918,90	
	(+) De operaciones no presupuestarias	4.529.664,77	
	(+) De operaciones comerciales	0,00	
	(-) Pagos realizados pdtes. aplicación definitiva	225.242,36	
3.	(+) FONDOS LÍQUIDOS		47.707.805,37
I	Remanente de tesorería afectado		23.974.307,50
II	Remanente de tesorería no afectado		53.238.786,82
III	Remanente de tesorería total (1 - 2 + 3) = (I + II)		77.213.094,32

CONT400L Cantidades expresadas en euros

UNIVERSIDAD DE
MURCIA

Cuentas Anuales Ejercicio 2015 a 31/12/2015
MEMORIA // Estado de Tesorería

CONCEPTOS	IMPORTES	
COBROS	397.159.344,28	
+ del Presupuesto corriente	163.707.802,30	
+ de Presupuesto cerrados	58.257.221,17	
+ de operaciones no presupuestarias	175.194.320,81	
PAGOS	377.202.257,05	
+ del Presupuesto corriente	189.705.710,54	
+ de Presupuestos cerrados	7.099.361,62	
+ de operaciones no presupuestarias	180.397.184,89	
Flujo neto de Tesorería del ejercicio (1-2)	19.957.087,23	19.957.087,23
Saldo inicial de Tesorería		27.750.718,14
Saldo final de Tesorería (I+3)		47.707.805,37

Firmante: SANTIAGO MANUEL ÁLVAREZ CARRERÓN. Fecha-hora: 06/07/2016 13:25:48. Emisor del certificado: CN=AC FNMT Usuarios, OU=Ceres, O=FNMT-RCM, C=ES.
 Firmante: JOSE PEDRO ORIHUELA CALATAYUD. Fecha-hora: 06/07/2016 13:36:44. Emisor del certificado: OU=FNMT Clase 2 CA-O-FNMT, C=ES.



Código seguro de verificación: RUxFMmWl-ltiaAc3U-uEB5XghG-rRsR5jHR

COPIA ELECTRÓNICA - Página 70 de 195

Esta es una copia auténtica imprimible de un documento administrativo electrónico archivado por la Universidad de Murcia, según el artículo 30.5 de la Ley 11/2007, de 22 de junio. Su autenticidad puede ser contrastada a través de la siguiente dirección: <https://sede.um.es/validador/>



UNIVERSIDAD DE
MURCIA

Ejercicio: 2015

Fecha final: 31/12/2015

ESTADO FLUJO NETO TESORERIA 2015

PAGOS

CTA	DENOMINACION	IMPORTE
DE PRESUPUESTO CORRIENTE		
2081	FONDO ARTISTICO	5.875,50
212	PROPIEDAD INDUSTRIAL	29,00
215	APLICACIONES INFORMATICAS	138.826,17
2201	APARCAMIENTOS EN TERRENOS	168.662,62
2210	CONSTRUCCIONES EN CURSO	1.883.629,33
2211	CONSTRUCCIONES. EDIFICIOS	1.468.640,30
2219	REFORMAS Y MODIFICACIONES MENORES	367.421,24
222	INSTALACIONES TECNICAS	32.465,71
223	MAQUINARIA	1.658.757,81
224	UTILLAJE	12.833,59
226	MOBILIARIO	474.626,19
227	EQUIPOS PARA PROCESOS DE INFORMACION	1.145.540,28
2291	FONDO BIBLIOGRAFICO	317.853,66
2292	FONDO BIBLIOGRÁFICO. REVISTAS.	1.292.572,97
2299	OTRO INMOVILIZADO MATERIAL	312.543,56
5211	DEUDAS C/P PRESTAMOS SECTOR ADMON. ESTATAL	685.286,26
5212	DEUDAS C/P PRESTAMOS SECTOR ADMON. AUTONOMICO	355.968,58
5441	CREDITOS A CORTO PLAZO AL PERSONAL. PRESUPUESTARIOS	114.540,00
6211	CONSTRUCCIONES "AR"	25.721,07
6212	INSTALACIONES TECNICAS "AR"	598,95
6213	MAQUINARIA "AR"	20.462,46
6214	UTILLAJE "AR"	7.749,93
6215	MOBILIARIO "AR"	85.762,34
6216	EQUIPOS PARA PROCESOS DE INFORMACION "AR"	22.441,24
6217	ELEMENTOS DE TRANSPORTE "AR"	1.958,90
6218	OTRO INMOVILIZADO MATERIAL "AR"	5.713,32
6219	CANONES "AR"	229,88
6220	TERRENOS Y BIENES NATURALES "RC"	417.797,04
6221	CONSTRUCCIONES "RC"	1.723.900,94
6222	INSTALACIONES TECNICAS "RC"	68.107,23
6223	MAQUINARIA "RC"	346.525,10
6224	UTILLAJE "RC"	3.397,54
6226	MOBILIARIO Y ENSERES "RC"	9.658,31
6227	EQUIPOS PARA PROCESOS DE INFORMACION "RC"	462.147,62
6228	ELEMENTOS DE TRANSPORTE "RC"	74.893,83
6229	OTRO INMOVILIZADO MATERIAL "RC"	22.650,96
6230	Servicios de profesionales independientes	5.687.415,17
6241	Mudanzas	464.259,43
6242	Mensajería	31.647,68
6243	Otros transportes	56.297,43
6252	Vehículos (Primas de seguro)	13.353,34
6253	Mobiliario y enseres (Primas de seguro)	149,27
6259	OTROS RIESGOS	213.856,91
6260	Servicios bancarios y similares	6.651,54
6271	Publicidad y propaganda	162.504,54
6272	Relaciones públicas	47.568,53
6280	ENERGIA ELECTRICA	3.764.510,52
6281	AGUA	358.591,59
6282	GAS	115.679,44
6283	COMBUSTIBLES	60.438,44
6284	VESTUARIOS	11.142,50
6285	PRODUCTOS ALIMENTICIOS	256.730,90
6286	PRODUCTOS FARMACEUTICOS	27.120,93
62891	Suministros de material para la docencia	119.787,04
62892	Suministros de material deportivo, didac. y cultural	12.688,20
62893	Suministros de material de reprografía y similares	1.563,61

Código seguro de verificación: RUxFMmWl-ltiaAc3U-uEB5XghG-rRsR5jHR

COPIA ELECTRÓNICA - Página 71 de 195

Esta es una copia auténtica imprimible de un documento administrativo electrónico archivado por la Universidad de Murcia, según el artículo 30.5 de la Ley 11/2007, de 22 de junio. Su autenticidad puede ser contrastada a través de la siguiente dirección: <https://sede.um.es/validador/>



UNIVERSIDAD DE
MURCIA



Ejercicio: 2015

Fecha final: 31/12/2015

ESTADO FLUJO NETO TESORERIA 2015

CTA	DENOMINACION	IMPORTE
62894	Suministros de material e instrumental de laboratorio y experimentació	2.364.508,84
62895	Suministros. Repues. maq., util. y elem. transporte (Otros suminis.)	1.976,34
62896	Suminist. Repues. material eléctrico y de comunicaciones (Otros sum.)	15.101,98
62899	Otros Suministros	229.635,16
62901	Ordinario no inventariable (Material de oficina ordinario no invent)	395.573,17
62902	Material informático no inventariable (Mat. oficina ordinario no inv)	273.971,27
62903	Coste de fotocopias (Material de oficina ordinario no inventariable)	140.748,27
62909	Otro material (Material de oficina ordinario no inventariable)	77.894,90
6291	PRENSA, REVISTAS, LIBROS Y OTRAS PUBLIC.	156.735,23
6292	LIMPIEZA Y ASEO	5.597.322,86
6293	SEGURIDAD	893.519,43
6294	DIETAS	1.100.492,20
6295	LOCOMOCION	1.438.049,49
6297	COMUNICACIONES TELEFONICAS	217.334,24
62981	Comunicaciones Postales	107.618,84
62982	Informáticas	676,94
62983	Comunicaciones de voz y datos	25,00
62989	Otras comunicaciones	8.534,33
62991	OTROS SERVICIOS	2.951.156,37
62992	Procesos de datos	310.039,39
62993	Otras indemnizaciones	198.500,64
6300	Tributos de carácter local	8.779,54
6310	Tributos de carácter autonómico	238,58
6320	Tributos de carácter estatal	9.338,54
640	SUELDOS Y SALARIOS	127.060.294,18
642	COTIZACIONES SOCIALES A CARGO EMPLEADOR	15.719.674,48
644	OTROS GASTOS SOCIALES	1.248.215,63
6510	Subvenciones corrientes. Premios y concursos	41.489,49
6512	SUBVENCIONES CORRIENTES - OTROS BECARIOS	3.847.893,61
656	SUBVENCIONES DE CAPITAL	3.460,00
6620	Intereses de deudas a largo plazo	49.799,53
6692	INTERESES DE DEMORA	74.017,45
6699	OTROS GASTOS FINANCIEROS	12.298,18
6781	Gastos extraordinarios. Otros gastos	3.050,00
TOTAL DE PRESUPUESTO CORRIENTE		189.705.710,54
DE PRESUPUESTOS CERRADOS		
215	APLICACIONES INFORMATICAS	2.334,92
2201	APARCAMIENTOS EN TERRENOS	10.253,79
2210	CONSTRUCCIONES EN CURSO	981.685,76
2211	CONSTRUCCIONES. EDIFICIOS	109.155,37
2219	REFORMAS Y MODIFICACIONES MENORES	21.905,00
222	INSTALACIONES TECNICAS	13.797,22
223	MAQUINARIA	373.618,91
226	MOBILIARIO	317.348,20
227	EQUIPOS PARA PROCESOS DE INFORMACION	226.763,48
2291	FONDO BIBLIOGRAFICO	18.645,18
2292	FONDO BIBLIOGRÁFICO. REVISTAS.	17.824,10
2299	OTRO INMOVILIZADO MATERIAL	69.014,81
621	ARRENDAMIENTOS Y CANONES	10.004,40
622	REPARACIONES Y CONSERVACION	812.908,55
623	SERVICIO DE PROFESIONALES INDEPENDIENTES	884.905,60
624	TRANSPORTES	77.028,95
627	PUBLICIDAD, PROPAGANDA Y RELACIONES PUB.	39.623,73
628	SUMINISTROS	443.012,55
6290	MATERIAL DE OFICINA ORDINARIO NO INVENT.	76.266,88
6294	DIETAS	7.074,01
6295	LOCOMOCION	13.900,45
62991	OTROS SERVICIOS	2.358.883,86

Código seguro de verificación: RUxFMmWl-ltiaAc3U-uEB5XghG-rRsR5jHR

COPIA ELECTRÓNICA - Página 72 de 195

Esta es una copia auténtica imprimible de un documento administrativo electrónico archivado por la Universidad de Murcia, según el artículo 30.5 de la Ley 11/2007, de 22 de junio. Su autenticidad puede ser contrastada a través de la siguiente dirección: <https://sede.um.es/validador/>



UNIVERSIDAD DE
MURCIA

Ejercicio: 2015

Fecha final: 31/12/2015

ESTADO FLUJO NETO TESORERIA 2015

CTA	DENOMINACION	IMPORTE
640	SUELDOS Y SALARIOS	45.710,92
642	COTIZACIONES SOCIALES A CARGO EMPLEADOR	134.334,20
644	OTROS GASTOS SOCIALES	7.982,48
6510	Subvenciones corrientes. Premios y concursos	150,00
6512	SUBVENCIONES CORRIENTES - OTROS BECARIOS	25.228,30
TOTAL DE PRESUPUESTO CERRADOS		7.099.361,62
DE OPERACIONES NO PRESUPUESTARIAS		
410	ACREEDORES POR I.V.A. SOPORTADO	2.082.901,33
4193	ACREEDORES NO PRESUPUESTARIOS POR RETENCIONES SINDICALES	49.548,50
4194	ACREEDORES NO PRESUPUESTARIOS POR RETENCIONES JUDICIALES	86.020,48
4195	ACREEDORES NO PRESUPUESTARIOS POR RETENCIONES POR PLAN DE PENSIONES	721.698,00
4197	ACREEDORES NO PRESUPUESTARIOS POR RETENCIONES JESUS ABANDONADO	34.810,00
4199	OTROS ACREEDORES NO PRESUPUESTARIOS. NOMINA	94.135.808,47
4750	HACIENDA PUBLICA ACREEDOR POR I.V.A.	38.526,87
4751	HACIENDA PUBLICA ACREEDOR POR RETENCIONE	26.484.955,61
4760	SEGURIDAD SOCIAL	3.248.724,80
4761	M.U.F.A.C.E	751.808,56
4769	OTROS ORG. PREVISION SOCIAL ACREEDORES	1.646.338,91
5540	COBROS ANTICIPADOS Y PENDIENTES DE APLICACION	46.983.342,89
5549	COBROS PENDIENTES DE APLICACION. MONEDERO VIRTUAL	35.782,71
555	PAGOS ANTICIPADOS Y PENDIENTES DE APLICACION	4.038.606,20
5591	OTRAS PARTIDAS PENDIENTES DE APLICACION	6.580,59
5600	FIANZAS RECIBIDAS A CORTO PLAZO	18.115,97
5601	FIANZAS RECIBIDAS A CORTO PLAZO. COLEGIO MAYOR AZARBE	31.600,00
5602	FIANZAS RECIBIDAS A CORTO PLAZO. PRESTAMO BICICLETAS	850,00
566	DEPOSITOS CONSTITUIDOS A CORTO PLAZO	1.165,00
TOTAL DE OPERACIONES NO PRESUPUESTARIAS		180.397.184,89
TOTAL PAGOS		377.202.257,05

UNIVERSIDAD DE
MURCIA

Ejercicio: 2015

Fecha final: 31/12/2015

ESTADO FLUJO NETO TESORERIA 2015

COBROS

CTA	DENOMINACION	IMPORTE
DE PRESUPUESTO CORRIENTE		
1710	DEUDAS A L/P. ANTICIPOS REEMBOLSABLES FEDER	4.551.169,80
5441	CREDITOS A CORTO PLAZO AL PERSONAL. PRESUPUESTARIOS	230.362,00
639	AJUSTES POSITIVOS EN LA IMPOSICION INDIR	332.457,19
74100	Precios Públicos por servicios o actividad. DOCENCIA OFICIAL	38.314.318,32
74101	Precios Públicos por servicios o actividad. ENSEÑANZA NO REGLADA	2.184.762,59
74102	Precios Públicos. SERVICIOS DEPORTIVOS UNIVERSITARIOS	193.702,85
74103	Precios Públicos por servicios o actividad. SERVICIOS DEL SAI	78.072,75
74104	Precios Públicos. SERV. ALOJAMIENTO, RESTAURACIÓN, RESIDENCIA Y OTROS	678.153,19
74105	Precios Públicos. SERVICIO DE CIENCIAS FORENSES	25.788,41
74106	Precios Públicos. ENTRADAS A MUSEOS, ACUARIO, ESPECTÁCULOS, CINE;	19.080,50
74107	Precios Públicos por servicios o actividad. SERVICIOS DEL CUVI	27.777,00
74108	Precios Públicos por servicios o actividad. SERVICIOS DE LA BIBLIOTECA	3.839,96
74109	Precios Públicos por servicios o actividad. SERVICIOS DE ATICA	2.448,00
74110	Precios Públicos. SERVICIOS DE MEDICINA DEL DEPORTE	16.343,00
74111	Precios Públicos por servicios o actividad. SERVICIOS DEL SEPA	23.640,00
74113	Precios Públicos. SERVICIOS DE SS. GG de ESTUDIANTES Y EMPLEO	27.294,00
74114	Otros Precios Públicos por servicios o actividad	442.695,48
74115	Otros ingresos. VENTA DE PUBLICACIONES PROPIAS	42.669,35
74117	Otros ingresos. OTRAS VENTAS DE BIENES	10.122,62
7430	TASAS GENERALES DE ADMINISTRACIÓN	1.114,32
7431	TASAS DIRECCIÓN FACULTATIVA	82.779,47
7500	Transferencias corrientes DE COMUNIDADES AUTÓNOMAS	97.097.565,07
7510	Subvenciones corrientes. DE LA ADMINISTRACIÓN DEL ESTADO	318.879,17
7511	Subvenciones corrientes DE ORGANISMOS AUTÓNOMOS ADM.	1.000.319,56
7514	Subvenciones corrientes DE COMUNIDADES AUTÓNOMAS	2.066.877,54
7515	Subvenciones corrientes. CORPORACIONES LOCALES	12.000,00
7516	Subvenciones corrientes. EMPRESAS PRIVADAS	835.091,94
7517	Subvenciones corrientes. FAMILIAS E INSTITUCIONES SIN FINES DE LUCRO	132.539,68
7519	Subvenciones corrientes. OTRAS DEL EXTERIOR	31.350,00
75600	Subvenciones de capital. DE LA ADMINISTRACIÓN CENTRAL	3.965.417,66
75601	Subvenciones de capital. DE ORGANISMOS AUTÓNOMOS ADM.	865.237,58
75603	Subvenciones de capital. DE UNIVERSIDADES ESPAÑOLAS	14.963,90
75605	Subvenciones de capital. DE COMUNIDADES AUTÓNOMAS	1.678.231,76
75606	Subvenciones de capital. CORPORACIONES LOCALES	19.000,00
75607	Subvenciones de capital. EMPRESAS PRIVADAS	563.635,97
75608	Subvenciones de capital. FAMILIAS E INSTITUCIONES SIN FINES DE LUCRO	757.717,23
75609	Subvenciones de capital. DEL EXTERIOR	1.594.115,12
75610	Subvenciones de capital. DEL EXTERIOR PROGRAMA MARCO	1.544.632,63
7690	Otros ingresos financieros	4.879,29
7691	Otros ingresos financieros. INGRESOS PATRIMONIALES	258.598,08
7730	Reintegros ejerc. Cerrado	31.805,33
7731	Reintegros ejerc. Corriente	10.197,63
7750	Ingresos por arrendamientos	148.845,69
7760	Ingresos por serv. Diversos. CONTRATOS ART. 83	2.616.852,07
7761	OTROS ingresos por serv. diversos	138.981,28
7762	Ingresos por serv. Diversos. DERECHOS DE EXAMEN	40.686,87
7770	Otros ingresos	320.942,25
7771	Otros ingresos PATRIMONIALES	334.203,85
7780	Ingresos extraordinarios	15.644,35
TOTAL DE PRESUPUESTO CORRIENTE		163.707.802,30
DE PRESUPUESTOS CERRADOS		
741	PRECIOS PUBLICOS DE SERVICIOS O ACTIVIDAD.	925.253,48
750	TRANSFERENCIAS CORRIENTES	51.255.325,70
751	SUBVENCIONES CORRIENTES	3.595.285,27

Código seguro de verificación: RUxFMmWl-ltiaAc3U-uEB5XghG-rRsR5jHR

COPIA ELECTRÓNICA - Página 74 de 195

Esta es una copia auténtica imprimible de un documento administrativo electrónico archivado por la Universidad de Murcia, según el artículo 30.5 de la Ley 11/2007, de 22 de junio. Su autenticidad puede ser contrastada a través de la siguiente dirección: <https://sede.um.es/validador/>

UNIVERSIDAD DE
MURCIA

Ejercicio: 2015

Fecha final: 31/12/2015

ESTADO FLUJO NETO TESORERIA 2015

CTA	DENOMINACION	IMPORTE
756	SUBVENCIONES DE CAPITAL	1.652.696,90
775	INGRESOS POR ARRENDAMIENTOS	4.041,26
776	INGRESOS POR SERVICIOS DIVERSOS	662.381,97
777	OTROS INGRESOS	162.236,59
TOTAL DE PRESUPUESTO CERRADOS		58.257.221,17
DE OPERACIONES NO PRESUPUESTARIAS		
410	ACREEDORES POR I.V.A. SOPORTADO	482,23
4193	ACREEDORES NO PRESUPUESTARIOS POR RETENCIONES SINDICALES	49.548,50
4194	ACREEDORES NO PRESUPUESTARIOS POR RETENCIONES JUDICIALES	86.020,48
4195	ACREEDORES NO PRESUPUESTARIOS POR RETENCIONES POR PLAN DE PENSIONES	721.698,00
4197	ACREEDORES NO PRESUPUESTARIOS POR RETENCIONES JESUS ABANDONADO	34.810,00
4199	OTROS ACREEDORES NO PRESUPUESTARIOS. NOMINA	94.135.808,47
440	DEUDORES POR I.V.A. REPERCUTIDO	745.810,69
4708	HACIENDA PUBLICA DEUDOR POR I.V.A. EJERCICIO ANTERIOR	1.902.600,57
4750	HACIENDA PUBLICA ACREEDOR POR I.V.A.	220.701,49
4751	HACIENDA PUBLICA ACREEDOR POR RETENCIONE	27.362.662,77
4760	SEGURIDAD SOCIAL	3.278.154,20
4761	M.U.F.A.C.E	748.787,30
4769	OTROS ORG. PREVISION SOCIAL ACREEDORES	1.632.041,10
5540	COBROS ANTICIPADOS Y PENDIENTES DE APLICACION	40.261.819,97
5549	COBROS PENDIENTES DE APLICACION. MONEDERO VIRTUAL	31.767,00
555	PAGOS ANTICIPADOS Y PENDIENTES DE APLICACION	3.901.796,45
5591	OTRAS PARTIDAS PENDIENTES DE APLICACION	6.580,59
5600	FIANZAS RECIBIDAS A CORTO PLAZO	42.031,00
5601	FIANZAS RECIBIDAS A CORTO PLAZO. COLEGIO MAYOR AZARBE	29.600,00
5602	FIANZAS RECIBIDAS A CORTO PLAZO. PRESTAMO BICICLETAS	1.150,00
566	DEPOSITOS CONSTITUIDOS A CORTO PLAZO	450,00
TOTAL DE OPERACIONES NO PRESUPUESTARIAS		175.194.320,81
TOTAL COBROS		397.159.344,28
SUPERAVIT DE TESORERIA		19.957.087,23



Cuentas Anuales del Ejercicio 2015 a 31/12/2015 Nivel 2

MEMORIA//Ejecución de gastos //Modificaciones de crédito

Art.	Transf. negativas	Transf. positivas	Relaciones internas	Generaciones de crédito	Ampliaciones	Incorporaciones	Créditos extraordin.	Suplementos de crédito	Reposic. de crédito	Bajas por Anul./Rectf.	tu modif
10	0,00	0,00	0,00	0,00	0,00	0,00	0,00	0,00	0,00	0,00	
12	-685.315,49	1.402,00	0,00	0,00	0,00	2.586,15	0,00	511.500,00	0,00	0,00	-16
13	-250.238,14	0,00	0,00	0,00	0,00	0,00	0,00	0,00	0,00	0,00	-25
15	-550,00	181.550,00	0,00	0,00	0,00	0,00	0,00	30.000,00	0,00	0,00	21
16	0,00	744.000,00	0,00	13.512,00	0,00	809,54	0,00	0,00	0,00	0,00	75
20	-2.500,00	29.470,60	0,00	0,00	0,00	0,00	0,00	0,00	0,00	0,00	2
21	-33.404,00	30.198,88	-2.707,08	13.364,85	0,00	0,00	0,00	3.500,00	0,00	0,00	1
22	-342.629,25	111.505,03	678.981,26	214.093,11	154,95	0,00	0,00	1.137.326,53	700,00	0,00	1.80
23	-11.202,36	54.150,70	-402,50	3.856,35	0,00	0,00	0,00	38.954,64	0,00	0,00	8
24	-83.828,12	8.050,34	82.548,50	2.789,96	0,00	15.863,02	0,00	991.444,27	560,00	0,00	1.01
31	0,00	0,00	0,00	0,00	0,00	0,00	0,00	0,00	0,00	0,00	
34	0,00	0,00	0,00	0,00	0,00	0,00	0,00	0,00	0,00	0,00	
35	0,00	60.350,00	0,00	1.972,89	0,00	0,00	0,00	0,00	0,00	0,00	6
48	-103.155,44	184.305,43	18.497,24	1.903.164,97	0,00	1.669.879,68	0,00	244.714,69	0,00	-492.476,26	3.42
62	-86.751,39	65.896,82	1.218.647,26	5.257,83	40.761,59	1.281.721,69	0,00	590.372,81	0,00	-343.861,62	2.77
63	0,00	550,00	185.347,26	8.757,90	0,00	0,00	0,00	0,00	0,00	0,00	19
64	-1.054.696,86	1.182.841,25	-2.180.911,94	17.518.142,23	261,02	23.006.144,84	0,00	1.212.034,05	511,66	-1.524.337,92	38.15
76	0,00	0,00	0,00	0,00	0,00	0,00	0,00	3.460,00	0,00	0,00	
86	0,00	0,00	0,00	0,00	0,00	0,00	0,00	620,00	0,00	0,00	
89	0,00	0,00	0,00	0,00	0,00	0,00	0,00	0,00	0,00	0,00	
91	0,00	0,00	0,00	0,00	0,00	33.333,00	0,00	0,00	0,00	0,00	3
TOTAL	-2.654.271,05	2.654.271,05	0,00	19.684.912,09	41.177,56	26.010.337,92	0,00	4.763.926,99	1.771,66	-2.360.675,80	48.14

Código seguro de verificación: RUXFmW1-ttiaAc3U-uEB5XghG-rRSR5jHR

Esta es una copia auténtica imprimible de un documento administrativo electrónico archivado por la Universidad de Murcia, según el artículo 30.5 de la Ley 11/2007, de 22 de junio. Su autenticidad puede ser contrastada a través de la siguiente dirección: <https://sede.um.es/validador/>

COPIA ELECTRÓNICA - Página 76 de





Cuentas Anuales del Ejercicio 2015 a 31/12/2015
MEMORIA / Ejecución de gastos // Modificaciones de crédito
PROGRAMA: 321B SERVICIOS COMPLEMENTARIOS DE LA ENSEÑANZA

Art.	Transf. negativas	Transf. positivas	Relaciones internas	Generaciones de crédito	Ampliaciones	Incorporaciones	Créditos extraordin.	Suplementos de crédito	Reposic. de crédito	Bajas por Anul./Rectif.	T modif
12	-21.315,49	0,00	0,00	0,00	-10.000,00	0,00	0,00	0,00	0,00	0,00	-3
13	0,00	0,00	0,00	0,00	0,00	0,00	0,00	0,00	0,00	0,00	
15	0,00	11.000,00	0,00	0,00	0,00	0,00	0,00	0,00	0,00	0,00	1
16	0,00	0,00	0,00	0,00	0,00	0,00	0,00	0,00	0,00	0,00	
20	0,00	700,00	0,00	0,00	0,00	0,00	0,00	0,00	0,00	0,00	
21	-2.500,00	28.998,88	-2.004,21	0,00	0,00	0,00	0,00	3.500,00	0,00	0,00	2
22	-296.665,49	18.511,80	121.531,18	40.450,58	0,00	0,00	0,00	119.554,58	0,00	0,00	
23	-6.836,37	38.214,30	-462,50	3.020,35	0,00	0,00	0,00	18.954,64	0,00	0,00	5
24	0,00	0,00	0,00	0,00	0,00	0,00	0,00	110.000,00	0,00	0,00	11
35	0,00	350,00	0,00	0,00	0,00	0,00	0,00	0,00	0,00	0,00	
48	0,00	3.500,00	12.225,90	1.504.186,77	0,00	1.006.139,38	0,00	223.270,00	0,00	-446.112,50	2.30
62	-1.080,00	31.982,50	119.361,57	582,00	0,00	0,00	0,00	11.372,81	0,00	0,00	16
63	0,00	0,00	0,00	0,00	0,00	0,00	0,00	0,00	0,00	0,00	
64	-34.390,00	227.613,89	-130.509,79	3.029.420,02	0,00	3.077.620,69	0,00	43.293,54	0,00	-18.712,78	6.19
76	0,00	0,00	0,00	0,00	0,00	0,00	0,00	3.460,00	0,00	0,00	
TOTAL	-362.787,35	360.871,37	120.142,15	4.577.659,72	-10.000,00	4.083.760,07	0,00	533.405,57	0,00	-464.825,28	8.83

Código seguro de verificación: RUXFMMWL-ltiaAc3U-uEB5Xghg-rRSR5jHR

Esta es una copia auténtica imprimible de un documento administrativo electrónico archivado por la Universidad de Murcia, según el artículo 30.5 de la Ley 11/2007, de 22 de junio. Su autenticidad puede ser contrastada a través de la siguiente dirección: <https://sede.um.es/validador/>

COPIA ELECTRÓNICA - Página 77 de





Cuentas Anuales del Ejercicio 2015 a 31/12/2015
MEMORIA / Ejecución de gastos // Modificaciones de crédito
PROGRAMA: 422D ENSEÑANZA UNIVERSITARIA

Art.	Transf. negativas	Transf. positivas	Relaciones internas	Generaciones de crédito	Ampliaciones	Incorporaciones	Créditos extraordin.	Suplementos de crédito	Reposic. de crédito	Bajas por Anul./Rectf.	T modif
12	-664.000,00	1.402,00	0,00	0,00	0,00	0,00	0,00	280.000,00	0,00	0,00	-38
13	-250.238,14	0,00	0,00	0,00	0,00	0,00	0,00	0,00	0,00	0,00	-25
15	0,00	170.000,00	0,00	0,00	0,00	0,00	0,00	0,00	0,00	0,00	17
16	0,00	744.000,00	0,00	13.512,00	0,00	0,00	0,00	0,00	0,00	0,00	75
20	-1.000,00	28.550,00	0,00	0,00	0,00	0,00	0,00	0,00	0,00	0,00	2
21	-30.564,00	0,00	-570,23	13.364,85	0,00	0,00	0,00	0,00	0,00	0,00	-1
22	-28.025,16	40.220,24	289.391,29	155.592,53	0,00	0,00	0,00	1.017.771,95	700,00	0,00	1.47
23	-11,00	5.136,40	60,00	836,00	0,00	0,00	0,00	20.000,00	0,00	0,00	2
24	-23.828,12	5.808,17	-230.323,40	1.621,00	0,00	15.863,02	0,00	881.444,27	560,00	0,00	65
31	0,00	0,00	0,00	0,00	0,00	0,00	0,00	0,00	0,00	0,00	
34	0,00	0,00	0,00	0,00	0,00	0,00	0,00	0,00	0,00	0,00	
35	0,00	0,00	0,00	0,00	0,00	0,00	0,00	0,00	0,00	0,00	
48	-4.350,00	42.350,00	10,00	52.342,80	0,00	57.674,50	0,00	19.072,80	0,00	0,00	16
62	-10.500,00	6.015,44	-143.765,58	0,00	0,00	721.295,42	0,00	252.000,00	0,00	0,00	82
63	0,00	550,00	185.347,26	8.757,90	0,00	0,00	0,00	0,00	0,00	0,00	19
64	-50.313,37	62.915,33	-137.011,59	41.678,39	0,00	2.167.257,47	0,00	218.498,65	0,00	-2.530,22	2.30
86	0,00	0,00	0,00	0,00	0,00	0,00	0,00	620,00	0,00	0,00	
89	0,00	0,00	0,00	0,00	0,00	0,00	0,00	0,00	0,00	0,00	
91	0,00	0,00	0,00	0,00	0,00	0,00	0,00	0,00	0,00	0,00	
TOTAL	-1.062.829,79	1.106.947,58	-36.862,25	287.705,47	0,00	2.962.090,41	0,00	2.689.407,67	1.260,00	-2.530,22	5.94

Código seguro de verificación: RUXFWMW1-ltiaAc3U-uEB5Xghg-rRSR5jHR

COPIA ELECTRÓNICA - Página 78 de
 Esta es una copia auténtica imprimible de un documento administrativo electrónico archivado por la Universidad de Murcia, según el artículo 30.5 de la Ley 11/2007, de 22 de junio. Su autenticidad puede ser contrastada a través de la siguiente dirección: <https://sede.um.es/validador/>





Cuentas Anuales del Ejercicio 2015 a 31/12/2015
MEMORIA / Ejecución de gastos // Modificaciones de crédito
PROGRAMA: 463B APOYO A LA COMUNICACIÓN SOCIAL

Art.	Transf. negativas	Transf. positivas	Relaciones internas	Generaciones de crédito	Ampliaciones	Incorporaciones	Créditos extraordin.	Suplementos de crédito	Reposic. de crédito	Bajas por Anul./Rectf.	T modif.
10	0,00	0,00	0,00	0,00	0,00	0,00	0,00	0,00	0,00	0,00	
12	0,00	0,00	0,00	0,00	0,00	0,00	0,00	1.500,00	0,00	0,00	
15	-550,00	550,00	0,00	0,00	0,00	0,00	0,00	0,00	0,00	0,00	
16	0,00	0,00	0,00	0,00	0,00	0,00	0,00	0,00	0,00	0,00	
21	0,00	0,00	0,00	0,00	0,00	0,00	0,00	0,00	0,00	0,00	
22	0,00	0,00	-2.098,85	0,00	0,00	0,00	0,00	0,00	0,00	0,00	-
23	0,00	0,00	0,00	0,00	0,00	0,00	0,00	0,00	0,00	0,00	
48	0,00	0,00	0,00	0,00	0,00	0,00	0,00	0,00	0,00	0,00	
62	0,00	0,00	-872,98	0,00	0,00	0,00	0,00	0,00	0,00	0,00	
TOTAL	-550,00	550,00	-2.971,83	0,00	0,00	0,00	0,00	1.500,00	0,00	0,00	-





Cuentas Anuales del Ejercicio 2015 a 31/12/2015
MEMORIA / Ejecución de gastos // Modificaciones de crédito
PROGRAMA: 541A INVESTIGACIÓN CIENTÍFICA Y TÉCNICA

Art.	Transf. negativas	Transf. positivas	Relaciones internas	Generaciones de crédito	Ampliaciones	Incorporaciones	Créditos extraordin.	Suplementos de crédito	Reposic. de crédito	Bajas por Anul./Rectf.	T modif
12	0,00	0,00	0,00	0,00	10.000,00	2.586,15	0,00	230.000,00	0,00	0,00	24
13	0,00	0,00	0,00	0,00	0,00	0,00	0,00	0,00	0,00	0,00	
15	0,00	0,00	0,00	0,00	0,00	0,00	0,00	30.000,00	0,00	0,00	3
16	0,00	0,00	0,00	0,00	0,00	809,54	0,00	0,00	0,00	0,00	
20	-1.500,00	220,60	0,00	0,00	0,00	0,00	0,00	0,00	0,00	0,00	-
21	-340,00	1.200,00	-132,64	0,00	0,00	0,00	0,00	0,00	0,00	0,00	
22	-17.938,60	52.772,99	270.157,64	18.050,00	154,95	0,00	0,00	0,00	0,00	0,00	32
23	-4.354,99	10.800,00	0,00	0,00	0,00	0,00	0,00	0,00	0,00	0,00	
24	-60.000,00	2.242,17	312.871,90	1.168,96	0,00	0,00	0,00	0,00	0,00	0,00	25
35	0,00	60.000,00	0,00	1.972,89	0,00	0,00	0,00	0,00	0,00	0,00	6
48	-98.805,44	138.455,43	6.261,34	346.635,40	0,00	606.065,80	0,00	2.371,89	0,00	-46.363,76	95
62	-75.171,39	27.898,88	1.243.924,25	4.675,83	40.761,59	560.426,27	0,00	327.000,00	0,00	-343.861,62	1.78
64	-969.993,49	892.312,03	-1.913.390,56	14.447.043,82	261,02	17.761.266,68	0,00	950.241,86	511,66	-1.503.094,92	29.66
91	0,00	0,00	0,00	0,00	0,00	33.333,00	0,00	0,00	0,00	0,00	3
TOTAL	-1.228.103,91	1.185.902,10	-80.308,07	14.819.546,90	51.177,56	18.964.487,44	0,00	1.539.613,75	511,66	-1.893.320,30	33.35

Código seguro de verificación: RUXFWMWl-1tiaAc3U-uEB5Xghg-rRSR5jHR

Esta es una copia auténtica imprimible de un documento administrativo electrónico archivado por la Universidad de Murcia, según el artículo 30.5 de la Ley 11/2007, de 22 de junio. Su autenticidad puede ser contrastada a través de la siguiente dirección: <https://sede.um.es/validador/>





Cuentas Anuales del Ejercicio 2015 a 31/12/ 2015

MEMORIA// Ejecución//Modificaciones de Crédito//Tipos de Documentos

Origen

Tipo: Origen	Transferencias de Crédito	Relaciones Internas	Generaciones de Crédito	Ampliaciones de Crédito	Incorporaciones de Crédito	Crédito Extraordinario	Suplemento de Crédito	Reposición de Crédito	Bajas por Anul/Rectif.	Total Modificaciones
MI	0,00	0,00	8.904.348,59	40.916,54	0,00	0,00	0,00	1.771,66	-1.388.241,26	7.558.795,53
PG	2.654.271,05	6.346.786,03	0,00	88.000,00	0,00	0,00	0,00	0,00	0,00	9.089.057,08
PI	0,00	0,00	19.800,00	261,02	26.010.337,92	0,00	4.763.926,99	0,00	-972.434,54	29.821.891,39
RD	0,00	0,00	10.760.763,50	0,00	0,00	0,00	0,00	0,00	0,00	10.760.763,50
Total	2.654.271,05	6.346.786,03	19.684.912,09	129.177,56	26.010.337,92	0,00	4.763.926,99	1.771,66	-2.360.675,80	57.230.507,50

MI: Mandamiento de Ingreso

PG: Partida de Gasto

PI: Partida de Ingreso

RD: Reconocimiento de Derechos

CONT170L_Tipos de documentos_Modificaciones de crédito





Cuentas Anuales del Ejercicio 2015 a 31/12/ 2015

MEMORIA// Ejecución//Modificaciones de Crédito//Tipos de Documentos

Destino

Tipo: Destino	Transferencias de Crédito	Relaciones Internas	Generaciones de Crédito	Ampliaciones de Crédito	Incorporaciones de Crédito	Crédito Extraordinario	Suplemento de Crédito	Reposición de Crédito	Bajas por Anul/Rectif.	Total Modificaciones
PG	2.654.271,05	6.346.786,03	19.684.912,09	129.177,56	26.010.337,92	0,00	4.763.926,99	1.771,66	-2.360.675,80	57.230.507,50
Total	2.654.271,05	6.346.786,03	19.684.912,09	129.177,56	26.010.337,92	0,00	4.763.926,99	1.771,66	-2.360.675,80	57.230.507,50

MI: Mandamiento de Ingreso

PG: Partida de Gasto

PI: Partida de Ingreso

RD: Reconocimiento de Derechos

CONT170L_Tipos de documentos_Modificaciones de crédito



UNIVERSIDAD DE
MURCIA

Cuentas Anuales del Ejercicio 2015

Financiación de las modificaciones presupuestarias

(miles de euros)

Financiación	Créditos generados por ingresos	Incorporación de remanentes de crédito	Otros tipos (*)	Transferencias.	Total
Nº de Expedientes	1.061	73	187	314	1.635
REMANENTE DE TESORERÍA POR RECURSOS	19,80	26.010,34	3.931,19		29.961,33
- Propios	4.959,20		-71,82		4.887,38
- Otras aportaciones públicas	8.469,63		-612,25		7.857,39
- Aportaciones privadas	2.594,37		-662,97	0,00	1.931,40
- Otras fuentes	3.641,92		-137,95	2.654,27	6.158,23
TOTAL 2015	19.684,91	26.010,34	2.446,20	2.654,27	50.795,72

(*) Incluye los siguientes tipos de modificaciones:

Ampliaciones de crédito, Créditos extraordinarios, Suplementos de crédito, Reposición de crédito y Bajas por Anulación/Rectificación



UNIVERSIDAD DE
MURCIA

Cuentas Anuales Ejercicio 2015

Remanentes de crédito

Clasif. Económica	Denominación	Remanentes Comprometidos		Remanentes No Comprometidos	
		Incorporables	No Incorporables	Incorporables	No Incorporables
10	ALTOS CARGOS	0,00	0,00	0,00	0,10
12	PERSONAL FUNCIONARIO	11,72	0,00	2.158,43	854.750,67
13	PERSONAL LABORAL	0,00	0,00	0,00	316.831,45
15	INCENTIVOS AL RENDIMIENTO	0,00	0,00	124,17	57.162,95
16	CUOTAS, PRESTACIONES Y GASTOS SOCIAL. CARGO EMPLE.	0,00	0,00	809,54	135.930,26
20	ARRENDAMIENTOS Y CANONES	3.235,00	0,00	318,48	13.326,40
21	REPARACIONES, MANTENIMIENTO Y CONSERVACION	46.375,52	3.566,69	0,00	402.144,26
22	MATERIAL, SUMINISTROS Y OTROS	758.009,82	4.823,80	0,00	1.708.367,05
23	INDEMNIZACIONES POR RAZON DEL SERVICIO	0,00	0,00	3.688,00	146.028,14
24	GTOS. CTES. BIENES Y SERVICIOS CENTROS Y DPTOS.	3.074,05	0,00	2.010,70	1.334.689,63
31	DE PRÉSTAMOS EN MONEDA NACIONAL	0,00	0,00	0,00	2,47
34	DE DEPÓSITOS Y FIANZAS	0,00	0,00	0,00	723,94
35	INTERESES DE DEMORA Y OTROS GASTOS FINANCIEROS	0,00	0,00	7.872,03	4.816,89
48	A FAMILIAS E INSTITUCIONES SIN FINES DE LUCRO	5.647,81	0,00	1.459.074,69	405.314,94
62	INVERSION NUEVA ASOCIADA FUNCIONAM. OPER. SERVIC.	420.911,33	0,00	1.892.309,31	11.345,61
63	INVERSION DE REPOSEC. FUNCIONAM. OPERAT. SERVIC.	0,00	0,00	203.257,20	0,00
64	GASTOS DE INVERSIONES DE CARACTER INMATERIAL	167.224,22	339,52	26.793.477,12	829.738,90
76	A CORPORACIONES LOCALES	0,00	0,00	0,00	0,00
86	ADQUISICION DE ACCIONES FUERA DEL SECTOR PUBLICO	0,00	0,00	620,00	0,00
89	CONCESIÓN DE ANTICIPOS	0,00	0,00	35.460,00	0,00
91	AMORTIZACION DE PRESTAMOS DEL INTERIOR	0,00	0,00	92.970,16	0,00
TOTAL		1.404.489,47	8.730,01	30.494.149,83	6.221.173,66

Firmante: SANTIAGO MANUEL ÁLVAREZ CARRERÓN. Fecha-hora: 06/07/2016 13:25:48. Emisor del certificado: CN=AC FNMT Usuarios, OU=Cares-Of-FNMT-RCM, C=ES.
 Firmante: JOSE PEDRO ORIHUELA CALATAYUD. Fecha-hora: 06/07/2016 13:36:44. Emisor del certificado: OU=FNMT Clase 2 CA=OFNMT, C=ES.



Código seguro de verificación: RUxFMmWl-ltiaAc3U-uEB5XghG-rRsR5jHR

COPIA ELECTRÓNICA - Página 84 de 195

Esta es una copia auténtica imprimible de un documento administrativo electrónico archivado por la Universidad de Murcia, según el artículo 30.5 de la Ley 11/2007, de 22 de junio. Su autenticidad puede ser contrastada a través de la siguiente dirección: <https://sede.um.es/validador/>



UNIVERSIDAD DE
MURCIA

Cuentas Anuales Ejercicio 2015

Remanentes de crédito

(321B) SERVICIOS COMPLEMENTARIOS DE LA ENSEÑANZA

Clasif. Económica	Denominación	Remanentes Comprometidos		Remanentes No Comprometidos	
		Incorporables	No Incorporables	Incorporables	No Incorporables
12	PERSONAL FUNCIONARIO	11,72	0,00	2.158,43	297.489,92
13	PERSONAL LABORAL	0,00	0,00	0,00	2.471,15
15	INCENTIVOS AL RENDIMIENTO	0,00	0,00	118,07	0,00
16	CUOTAS, PRESTACIONES Y GASTOS SOCIAL. CARGO EMPLE.	0,00	0,00	0,00	51.817,10
20	ARRENDAMIENTOS Y CANONES	3.235,00	0,00	318,48	368,46
21	REPARACIONES, MANTENIMIENTO Y CONSERVACION	0,00	0,00	0,00	66.766,61
22	MATERIAL, SUMINISTROS Y OTROS	138.668,42	2.149,66	0,00	525.706,13
23	INDEMNIZACIONES POR RAZON DEL SERVICIO	0,00	0,00	0,00	45.449,41
24	GTOS. CTES. BIENES Y SERVICIOS CENTROS Y DPTOS.	0,00	0,00	0,00	1.619,30
35	INTERESES DE DEMORA Y OTROS GASTOS FINANCIEROS	0,00	0,00	0,00	0,69
48	A FAMILIAS E INSTITUCIONES SIN FINES DE LUCRO	1.771,48	0,00	810.890,10	246.331,24
62	INVERSION NUEVA ASOCIADA FUNCIONAM. OPER. SERVIC.	0,00	0,00	193.241,86	0,00
63	INVERSION DE REPOSIC. FUNCIONAM. OPERAT. SERVIC.	0,00	0,00	614,73	0,00
64	GASTOS DE INVERSIONES DE CARACTER INMATERIAL	1.290,97	0,00	3.270.111,61	1.415,00
76	A CORPORACIONES LOCALES	0,00	0,00	0,00	0,00
TOTAL		144.977,59	2.149,66	4.277.453,28	1.239.435,01

Firmante: SANTIAGO MANUEL ÁLVAREZ CARRERÓN. Fecha-hora: 06/07/2016 13:25:48. Emisor del certificado: CN=AC FNMT Usuarios, OU=Cares, O=FNMT-RCM, C=ES.
 Firmante: JOSE PEDRO ORIHUELA CALATAYUD. Fecha-hora: 06/07/2016 13:36:44. Emisor del certificado: OU=FNMT Clase 2 CA-O-FNMT, C=ES.



Código seguro de verificación: RUxFMmWl-ltiaAc3U-uEB5XghG-rRsR5jHR

COPIA ELECTRÓNICA - Página 85 de 195

Esta es una copia auténtica imprimible de un documento administrativo electrónico archivado por la Universidad de Murcia, según el artículo 30.5 de la Ley 11/2007, de 22 de junio. Su autenticidad puede ser contrastada a través de la siguiente dirección: <https://sede.um.es/validador/>



UNIVERSIDAD DE
MURCIA

Cuentas Anuales Ejercicio 2015

Remanentes de crédito

(422D) ENSEÑANZA UNIVERSITARIA

Clasif. Económica	Denominación	Remanentes Comprometidos		Remanentes No Comprometidos	
		Incorporables	No Incorporables	Incorporables	No Incorporables
12	PERSONAL FUNCIONARIO	0,00	0,00	0,00	553.474,32
13	PERSONAL LABORAL	0,00	0,00	0,00	311.684,97
15	INCENTIVOS AL RENDIMIENTO	0,00	0,00	0,00	50.192,30
16	CUOTAS, PRESTACIONES Y GASTOS SOCIAL. CARGO EMPLE.	0,00	0,00	0,00	26.195,62
20	ARRENDAMIENTOS Y CANONES	0,00	0,00	0,00	8.825,84
21	REPARACIONES, MANTENIMIENTO Y CONSERVACION	46.375,52	3.566,69	0,00	331.926,86
22	MATERIAL, SUMINISTROS Y OTROS	617.161,04	2.674,14	0,00	1.066.732,20
23	INDEMNIZACIONES POR RAZON DEL SERVICIO	0,00	0,00	2.498,14	53.502,68
24	GTOS. CTES. BIENES Y SERVICIOS CENTROS Y DPTOS.	3.074,05	0,00	0,00	1.191.084,16
31	DE PRÉSTAMOS EN MONEDA NACIONAL	0,00	0,00	0,00	2,47
34	DE DEPÓSITOS Y FIANZAS	0,00	0,00	0,00	723,94
35	INTERESES DE DEMORA Y OTROS GASTOS FINANCIEROS	0,00	0,00	0,00	4.816,20
48	A FAMILIAS E INSTITUCIONES SIN FINES DE LUCRO	74,66	0,00	32.307,32	109.938,63
62	INVERSION NUEVA ASOCIADA FUNCIONAM. OPER. SERVIC.	388.774,51	0,00	911.874,30	11.345,61
63	INVERSION DE REPOSIC. FUNCIONAM. OPERAT. SERVIC.	0,00	0,00	202.642,47	0,00
64	GASTOS DE INVERSIONES DE CARACTER INMATERIAL	65.245,94	0,00	1.612.856,49	1.856,66
86	ADQUISICION DE ACCIONES FUERA DEL SECTOR PUBLICO	0,00	0,00	620,00	0,00
89	CONCESIÓN DE ANTICIPOS	0,00	0,00	35.460,00	0,00
91	AMORTIZACION DE PRESTAMOS DEL INTERIOR	0,00	0,00	35.966,02	0,00
	TOTAL	1.120.705,72	6.240,83	2.834.224,74	3.722.302,46

UNIVERSIDAD DE
MURCIA

Cuentas Anuales Ejercicio 2015

Remanentes de crédito

(463B) APOYO A LA COMUNICACIÓN SOCIAL

Clasif. Económica	Denominación	Remanentes Comprometidos		Remanentes No Comprometidos	
		Incorporables	No Incorporables	Incorporables	No Incorporables
10	ALTOS CARGOS	0,00	0,00	0,00	0,10
12	PERSONAL FUNCIONARIO	0,00	0,00	0,00	210,32
15	INCENTIVOS AL RENDIMIENTO	0,00	0,00	6,10	8,20
16	CUOTAS, PRESTACIONES Y GASTOS SOCIAL. CARGO EMPLE.	0,00	0,00	0,00	704,90
21	REPARACIONES, MANTENIMIENTO Y CONSERVACION	0,00	0,00	0,00	400,00
22	MATERIAL, SUMINISTROS Y OTROS	0,00	0,00	0,00	18.018,51
23	INDEMNIZACIONES POR RAZON DEL SERVICIO	0,00	0,00	0,00	31.878,50
48	A FAMILIAS E INSTITUCIONES SIN FINES DE LUCRO	0,01	0,00	0,01	5.740,64
62	INVERSION NUEVA ASOCIADA FUNCIONAM. OPER. SERVIC.	0,00	0,00	130,28	0,00
TOTAL		0,01	0,00	136,39	56.961,17

Firmante: SANTIAGO MANUEL ÁLVAREZ CARRERÓN. Fecha-hora: 06/07/2016 13:25:48. Emisor del certificado: CN=AC FNMT Usuarios, OU=Cares, O=FNMT-RCM,C=ES.
 Firmante: JOSE PEDRO ORIHUELA CALATAYUD. Fecha-hora: 06/07/2016 13:36:44. Emisor del certificado: OU=FNMT Clase 2 CA,O=FNMT,C=ES.



Código seguro de verificación: RUxFMmWl-ltiaAc3U-uEB5XghG-rRsR5jHR

COPIA ELECTRÓNICA - Página 87 de 195

Esta es una copia auténtica imprimible de un documento administrativo electrónico archivado por la Universidad de Murcia, según el artículo 30.5 de la Ley 11/2007, de 22 de junio. Su autenticidad puede ser contrastada a través de la siguiente dirección: <https://sede.um.es/validador/>

UNIVERSIDAD DE
MURCIA

Cuentas Anuales Ejercicio 2015

Remanentes de crédito

(541A) INVESTIGACIÓN CIENTÍFICA Y TÉCNICA

Clasif. Económica	Denominación	Remanentes Comprometidos		Remanentes No Comprometidos	
		Incorporables	No Incorporables	Incorporables	No Incorporables
12	PERSONAL FUNCIONARIO	0,00	0,00	0,00	3.576,11
13	PERSONAL LABORAL	0,00	0,00	0,00	2.675,33
15	INCENTIVOS AL RENDIMIENTO	0,00	0,00	0,00	6.962,45
16	CUOTAS, PRESTACIONES Y GASTOS SOCIAL. CARGO EMPLE.	0,00	0,00	809,54	57.212,64
20	ARRENDAMIENTOS Y CANONES	0,00	0,00	0,00	4.132,10
21	REPARACIONES, MANTENIMIENTO Y CONSERVACION	0,00	0,00	0,00	3.050,79
22	MATERIAL, SUMINISTROS Y OTROS	2.180,36	0,00	0,00	97.910,21
23	INDEMNIZACIONES POR RAZON DEL SERVICIO	0,00	0,00	1.189,86	15.197,55
24	GTOS. CTES. BIENES Y SERVICIOS CENTROS Y DPTOS.	0,00	0,00	2.010,70	141.986,17
35	INTERESES DE DEMORA Y OTROS GASTOS FINANCIEROS	0,00	0,00	7.872,03	0,00
48	A FAMILIAS E INSTITUCIONES SIN FINES DE LUCRO	3.801,66	0,00	615.877,26	43.304,43
62	INVERSION NUEVA ASOCIADA FUNCIONAM. OPER. SERVIC.	32.136,82	0,00	787.062,87	0,00
64	GASTOS DE INVERSIONES DE CARACTER INMATERIAL	100.687,31	339,52	21.910.509,02	826.467,24
91	AMORTIZACION DE PRESTAMOS DEL INTERIOR	0,00	0,00	57.004,14	0,00
	TOTAL	138.806,15	339,52	23.382.335,42	1.202.475,02



Cuentas Anuales del Ejercicio 2015

MEMORIA // Clasificación funcional de gasto

Prog.	Explicación	Créditos Presupuestarios			Obligaciones Reconocidas netas	Remanente	Pagos	Oblig.pd pago a 31 de diciembre
		Iniciales	Modificac.	Definitivos				
321B	SERVICIOS COMPLEMENTARIOS DE LA ENSEÑANZA	9.073.664,00	8.838.226,25	17.911.890,25	12.247.874,71	5.664.015,54	11.933.080,24	314.
422D	ENSEÑANZA UNIVERSITARIA	157.814.774,00	5.945.188,87	163.759.962,87	156.076.489,12	7.683.473,75	152.508.167,94	3.568.
463B	APOYO A LA COMUNICACIÓN SOCIAL	240.275,00	-1.471,83	238.803,17	181.705,60	57.097,57	181.560,11	
541A	INVESTIGACIÓN CIENTÍFICA Y TÉCNICA	17.207.792,00	33.359.507,13	50.567.299,13	25.843.343,02	24.723.956,11	25.082.902,25	760.
TOTAL:		184.336.505,00	48.141.450,42	232.477.955,42	194.349.412,45	38.128.542,97	189.705.710,54	4.643.





Cuentas Anuales del Ejercicio 2015

Liquidación. Proyectos de Inversión.

Clasificación funcional por programas

Programa: 422D ENSEÑANZA UNIVERSITARIA

Proy.	Descripción	Previsión Inicial	Ejer. Inicial	Ejer. Final	Inversión realizada a 01/01/2015	Inversión realizada en el Ejercicio	Inversión a realizar en anualidades pendientes			
							2016	2017	2018	2019
2502	OBRAS DE REPOSICION	15.425,75	1999	2006	3.101.676,55	93.731,99	0,00			
2503	REPOSICIÓN EQUIPAMIENTO	16.931,58	1999	2006	3.989.489,58	13.675,86	0,00			
9369	REHABILITACIÓN Y ADECUACIÓN DE EDIFICIOS EN EL CAMPUS DE ESPINARDO	1.585.000,00	2007	2007	5.825.013,20	115.947,14				
10390	CENTRO DE TRANSFERENCIA TECNOLÓGICA (FUENTE ÁLAMO)	2.364.401,00	2007		58.999,99	41.179,87	0,00			
12585	CENTRO DE INVESTIGACIÓN MULTIDISCIPLINAR EN BIOCENCIAS (PLEIADES)	0,00			0,00	174.000,00	0,00			
12586	"MEJORAS Y ADAPTACIÓN AL EEES DEL CAMPUS DE LA MERCED"	-1,00			1.310.956,20	269.968,69	0,00			
12811	MEJORAS Y ADAPTACIÓN AL EEES COMUNICACIÓN Y DOCUMENTACIÓN (OBRA)	700.000,00	2010		161.600,40	602.371,24	0,00			
14086	VITALIS. ESPACIO MEDITERRÁNEO DE INVESTIGACIÓN EN RED EN ALIMENTOS Y SALUD	5.000.000,00			0,00	395.229,40	0,00			
15556	TARJETA UNIVERSITARIA INTELIGENTE Y OBSERVATORIO TUI	1.200.000,00			274.338,05	194.594,15	0,00			
16469	"CONVENIO DE COLABORACIÓN ENTRE LA FFIS Y LA UMU PARA LA FINALIZACIÓN DE OBRAS Y ADECUACIÓN DE ESPACIOS Y PUESTA EN MARCHA DE LABORATORIOS DE INVESTIGACIÓN BIOMÉDICA EN EL CAMPUS DE CC. DE LA SALUD DE LA UMU"	4.915.380,00			4.171.995,70	743.375,14	0,00			
17916	"BIOBANCO: ADDENDA	125.860,00			0,00	125.859,76	0,00			

CONT650L. Cantidades expresadas en EUROS





Cuentas Anuales del Ejercicio 2015 Liquidación. Proyectos de Inversión. Clasificación funcional por programas

Programa: 422D ENSEÑANZA UNIVERSITARIA

Proy.	Descripción	Previsión Inicial	Ejer. Inicial	Ejer. Final	Inversión realizada a 01/01/2015	Inversión realizada en el Ejercicio	Inversión a realizar en anualidades pendientes			
							2016	2017	2018	2019
18724	UMU-FFIS" MEJORA DE LAS INFRAESTRUCTURAS EN EL EEES: CONSTRUCCIÓN EDIFICIO LABORATORIOS PRÁCTICAS Y AULARIO EN CAMPUS DE CIENCIAS DE LA SALUD	0,00	2015		0,00	924.755,94	0,00			

Código seguro de verificación: RUXFmW1-ltiaAc3U-uEB5Xghg-rRSR5jHR

COPIA ELECTRÓNICA - Página 91 de
Esta es una copia auténtica imprimible de un documento administrativo electrónico archivado por la Universidad de Murcia, según el artículo 30.5 de la Ley 11/2007, de 22 de junio. Su autenticidad puede ser contrastada a través de la siguiente dirección: <https://sede.um.es/validador/>





Cuentas Anuales del Ejercicio 2015

Liquidación. Proyectos de Inversión.

Clasificación funcional por programas

Programa: 541A INVESTIGACIÓN CIENTÍFICA Y TÉCNICA

Proy.	Descripción	Previsión Inicial	Ejer. Inicial	Ejer. Final	Inversión realizada a 01/01/2015	Inversión realizada en el Ejercicio	Inversión a realizar en anualidades pendientes			
							2016	2017	2018	2019
3804	FINANCIACION GRUPOS DE INVESTIGACION	607.022,23	2001	2006	2.461.459,12	11.552,10	0,00			
12585	CENTRO DE INVESTIGACIÓN MULTIDISCIPLINAR EN BIOCIENCIAS (PLEIADES)	0,00			6.554.828,79	307.881,89	0,00			





RESUMEN POR TIPOS Y FORMAS DE CONTRATACIÓN

LIQUIDACIÓN PRESUPUESTO 2015

Tipo de Contrato	AP	AM	RP	RM	NC	NS	DC	CC	Total
Obras	0,00	9.009.388,00	0,00	0,00	0,00	879.788,90	0,00	0,00	9.889.176,90
Suministros	123.384,91	771.941,60	0,00	0,00	0,00	468.285,57	0,00	0,00	1.363.612,08
Servicios	0,00	1.922.006,95	0,00	0,00	0,00	819.636,02	0,00	0,00	2.741.642,97
Gest. Serv. Publicos	0,00	0,00	0,00	0,00	0,00	0,00	0,00	0,00	0,00
Otros	0,00	689.066,09	0,00	0,00	0,00	587.410,53	0,00	0,00	1.276.476,62
								Total	15.270.908,57

AP: Abierto Criterio Precio
AM: Abierto Criterios Múltiples
RP: Restringido Criterio Precio
RM: Restringido Criterios Múltiples
NC: Negociado con publicidad
NS: Negociado sin publicidad
DC: Diálogo competitivo
CC: Contratación Centralizada



UNIVERSIDAD DE
MURCIA



SITUACIÓN DE LOS CONTRATOS (RESUMEN) LIQUIDACIÓN PRESUPUESTO 2015

Tipo de Contrato	Pend. Adjudica. 01/Enero	Convocado en el Ejercicio	Adjudicado en el Ejercicio	Pend. Adjudica. 31/Diciembre
Obras	0,00	14.230.248,90	9.889.176,90 (*)14.034.566,49	195.682,41
Suministros	927.957,07	5.932.981,90	1.363.612,08 (*)5.577.637,26	1.283.301,71
Gestión de Servicios Públicos	350,00	0,00	0,00 (*)0,00	350,00
Servicios	2.533.735,57	4.129.643,11	2.405.176,15 (*)5.661.822,62	1.004.556,06
Otros	630.100,00	1.448.075,93	1.206.276,62 (*)1.287.110,53	791.065,40

(*) Importe de Licitación correspondiente a la adjudicación



CONTRATISTAS PROCEDIMIENTO NEGOCIADO

LIQUIDACIÓN PRESUPUESTO 2015

<i>Contratista</i>	<i>Ref Expediente Contrato</i>	<i>Tipo Contrato</i>	<i>Motivo Procedimiento Negociado</i>	<i>Imp. Contrato</i>
ABELLO LINDE, S.A.	2015/26/OB-NS (31/2015)	Obras	171.d VALOR ESTIMADO INFERIOR A 1.000.000 EUROS	56.396,14
BANCA Y EMPRESAS, VASBE S. L.	2015/58/SE-NS (2/2016)	Servicios	209.a Propos. en abierto o restrin. irregu. o inacep.	680.201,48
CONSTRUCCIONES MIGUEL MADRID E HIJOS, S.A.	2015/85/SU-NS (62/2015)	Suministros	173.f) VALOR ESTIMADO INFERIOR A 100.000 EUROS	58.019,50
DIGIO SOLUCIONES DIGITALES S.L.N.E.	2015/10/SE-NS (23/2015)	Servicios	158.e VALOR ESTIMADO INFERIOR A 100.000 EUROS	27.144,00
EBSCO SUSCRPTION SERVICES ESPAÑA, S.L.	2015/13/PR-NS (22/2015)	Privado	.	587.410,53
ELECTRICIDAD FERYSAN, S.A.	2015/81/OB-NS (64/2015)	Obras	171.d VALOR ESTIMADO INFERIOR A 1.000.000 EUROS	96.800,00
FUJIFILM VISUALSONICS INC	2015/60/SU-NS (36/2015)	Suministros	170.d) POR MOTIVOS DE EXCLUSIVIDAD	153.032,50
GE HEALTHCARE EUROPE GMBH SUCURSAL ESPAÑA	2015/69/SU-NS (57/2015)	Suministros	173.f) VALOR ESTIMADO INFERIOR A 100.000 EUROS	28.072,00
GE HEALTHCARE EUROPE GMBH SUCURSAL ESPAÑA	2015/89/SU-NS (69/2015)	Suministros	173.f) VALOR ESTIMADO INFERIOR A 100.000 EUROS	36.300,00
GONZALEZ SOTO, S.A.	2015/92/OB-NS (67/2015)	Obras	171.d VALOR ESTIMADO INFERIOR A 1.000.000 EUROS	150.180,36
INBAUTEK, SL	2015/94/SU-NS (79/2015)	Suministros	173.f) VALOR ESTIMADO INFERIOR A 100.000 EUROS	33.244,75
INDUSTRIAS ELECTRICAS BROCAL, S.A.	2015/104/OB-NS (70/2015)	Obras	171.d VALOR ESTIMADO INFERIOR A 1.000.000 EUROS	112.361,12
INSTALADORES REUNIDOS, S.A.	2015/93/SU-NS (80/2015)	Suministros	173.f) VALOR ESTIMADO INFERIOR A 100.000 EUROS	41.868,69
IZASA SCIENTIFIC, S.L.U.	2015/84/SU-NS (68/2015)	Suministros	170.d) POR MOTIVOS DE EXCLUSIVIDAD	72.600,00
LAMBDA-X, S.A.	2015/48/SU-NS (45/2015)	Suministros	170.d) POR MOTIVOS DE EXCLUSIVIDAD	45.148,13
LOPEZ ESPINOSA JUAN JOSE S.L.N.E.	2015/3/SE-NS (17/2015)	Servicios	158.e VALOR ESTIMADO INFERIOR A 100.000 EUROS	23.667,24
LUIS URBINA CARBONELL	2014/99/SE-NS (10/2015)	Servicios	158.e VALOR ESTIMADO INFERIOR A 100.000 EUROS	4,84
MHAC CONTINENTAL, S.L.	2015/72/OB-NS (49/2015)	Obras	171.d VALOR ESTIMADO INFERIOR A 1.000.000 EUROS	143.385,00
NORMATEX INGENIERIA CONTRA INCENDIOS, S.L.	2015/82/OB-NS (60/2015)	Obras	171.d VALOR ESTIMADO INFERIOR A 1.000.000 EUROS	33.525,00
NORMATEX INGENIERIA CONTRA INCENDIOS, S.L.	2015/82/OB-NS (61/2015)	Obras	171.d VALOR ESTIMADO INFERIOR A 1.000.000 EUROS	21.193,15
PICTIC S.L.	2015/1/SE-NS (16/2015)	Servicios	158.e VALOR ESTIMADO INFERIOR A 100.000 EUROS	23.667,60
PROTECCIÓN CASTELLANA, S.L.U.	2015/2/SE-NS (19/2015)	Servicios	174.e VALOR ESTIMADO INFERIOR A 100.000 EUROS	10,04
PROYECTA CONSULTING, S.COOP.	2015/6/SE-NS (20/2015)	Servicios	158.e VALOR ESTIMADO INFERIOR A 100.000 EUROS	23.474,00
SOL SURESTE, S.L.	2015/109/OB-NS (71/2015)	Obras	171.d VALOR ESTIMADO INFERIOR A 1.000.000 EUROS	115.790,95
SUPRA INGENIEROS, S.L.	2015/82/OB-NS (59/2015)	Obras	171.d VALOR ESTIMADO INFERIOR A 1.000.000 EUROS	60.629,28
TPROTEGE TRATAMIENTO DE ACTIVOS INMOBILIARIOS, S.L	2015/112/OB-NS (72/2015)	Obras	171.d VALOR ESTIMADO INFERIOR A 1.000.000 EUROS	89.527,90
Total				2.713.654,20





ADJUDICATARIOS QUE SUPERAN EL 5% DEL IMPORTE TOTAL DE CONTRATACIÓN EN EL EJERCICIO
LIQUIDACIÓN PRESUPUESTO 2015

<i>Contratista</i>	<i>Importe</i>	<i>Porcentaje</i>
<i>EBSCO SUBSCRIPTION SERVICES ESPAÑA, S.L. (B85765766)</i>	1.206.276,62	8,12
<i>VIAS Y CONSTRUCCIONES, S.A. (A28017986)</i>	8.548.620,00	57,51
<i>Importe total de contratación en el ejercicio</i>	14.864.241,75	

COPIA ELECTRÓNICA - Página 96 de
 Código seguro de verificación: RUXFmWl-1tiaAc3U-uEB5XghG-rRSR5jHR
 Esta es una copia auténtica imprimible de un documento administrativo electrónico archivado por la Universidad de Murcia, según el artículo 30.5 de la Ley 11/2007, de 22 de junio. Su autenticidad puede ser contrastada a través de la siguiente dirección: <https://sede.um.es/validador/>





TRANSFERENCIAS DE CAPITAL CONCEDIDAS 2015

PARTIDA / DENOMINACIÓN	IMPORTE CONCEDIDO PENDIENTE DE LIQUIDAR A 1 DE ENERO	IMPORTE CONCEDIDO EN EL EJERCICIO	IMPORTE LIQUIDADO EN EL EJERCICIO	IMPORTE CONCEDIDO PENDIENTE DE LIQUIDAR A 31 DE DICIEMBRE	REINTEGROS	
					IMPORTE	CAUSAS
76 - A CORPORACIONES LOCALES	0,00	3.460,00	3.460,00	0,00		0,00
TOTAL	0,00	3.460,00	3.460,00	0,00		0,00





SUBVENCIONES DE CAPITAL CONCEDIDAS 2015

PARTIDA / DENOMINACIÓN	FINALIDAD	IMPORTE CONCEDIDO PENDIENTE DE LIQUIDAR A 1 DE ENERO	IMPORTE CONCEDIDO EN EL EJERCICIO	IMPORTE LIQUIDADO EN EL EJERCICIO	IMPORTE CONCEDIDO PENDIENTE DE LIQUIDAR A 31 DE DICIEMBRE	REINTEGROS	
						IMPORTE	CAUSAS
ESTADO SIN OPERACIONES							
TOTAL		0,00	0,00	0,00	0,00	0,00	0,00



UNIVERSIDAD DE
MURCIA



CUENTAS ANUALES EJERCICIO 2015

CUADRE FINANCIERO/PRESUPUESTARIO TRANSFERENCIAS y SUBVENCIONES CAPITAL CONCEDIDAS

Concepto presupuestario/ Cuenta Contable	Cuenta 656
Concepto 76: a corporaciones locales	3.460,00
Entrega bienes a otras universidades	50.500,47
Ajuste por reversión cesión	-683,09
	53.277,38





TRANSFERENCIAS CORRIENTES CONCEDIDAS 2015

PARTIDA / DENOMINACIÓN	IMPORTE CONCEDIDO PENDIENTE DE LIQUIDAR A 1 DE ENERO	IMPORTE CONCEDIDO EN EL EJERCICIO	IMPORTE LIQUIDADO EN EL EJERCICIO	IMPORTE CONCEDIDO PENDIENTE DE LIQUIDAR A 31 DE DICIEMBRE	REINTEGROS	
					IMPORTE	CAUSAS
48 - A FAMILIAS E INSTITUCIONES SIN FINES DE LUCRO	19.594,90	642.889,88	652.392,81	10.091,97	4.624,34	
TOTAL	19.594,90	642.889,88	652.392,81	10.091,97	4.624,34	

Código seguro de verificación: RUXFmWl-1tiaAc3U-uEB5XghG-rRSR5jHR

Esta es una copia auténtica imprimible de un documento administrativo electrónico archivado por la Universidad de Murcia, según el artículo 30.5 de la Ley 11/2007, de 22 de junio. Su autenticidad puede ser contrastada a través de la siguiente dirección: <https://sede.um.es/validador/>





SUBVENCIONES CORRIENTES CONCEDIDAS 2015

PARTIDA / DENOMINACIÓN	FINALIDAD	IMPORTE CONCEDIDO PENDIENTE DE LIQUIDAR A 1 DE ENERO	IMPORTE CONCEDIDO EN EL EJERCICIO	IMPORTE LIQUIDADO EN EL EJERCICIO	IMPORTE CONCEDIDO PENDIENTE DE LIQUIDAR A 31 DE DICIEMBRE	REINTEGROS	
						IMPORTE	CAUSAS
48 - A FAMILIAS E INSTITUCIONES SIN FINES DE LUCRO		653,59	1.910.321,99	1.895.386,39	15.589,19	7.774,50	
TOTAL		653,59	1.910.321,99	1.895.386,39	15.589,19	7.774,50	





CUENTAS ANUALES EJERCICIO 2015

CUADRO FINANCIERO/PRESUPUESTARIO TRANSFERENCIAS y SUBVENCIONES CORRIENTES CONCEDIDAS

Concepto presupuestario/ Cuenta Contable	Cuenta 651
Concepto 22: Material, suministros y otros	79,93
Concepto 24: Gastos corrientes en b y s centros y departamentos	6.061,02
Concepto 48: Transferencias a familias e instituciones sin fines de lucro	2.511.127,14
Concepto 64: Gastos de inversiones de carácter inmaterial	1.393.668,81
Gastos de personal adscrito al Hospital de la Fundación Veterinaria Clínica	823.342,14
Periódica ejercicio 2014	-17.732,82
Periódica ejercicio 2015	312,12
	4.716.858,34

COPIA ELECTRÓNICA - Página 102 de
 Código seguro de verificación: RUXFmWl-1tiaAc3U-uEB5XghG-rRSR5jHR
 Esta es una copia auténtica imprimible de un documento administrativo electrónico archivado por la Universidad de Murcia, según el artículo 30.5 de la Ley 11/2007, de 22 de junio. Su autenticidad puede ser contrastada a través de la siguiente dirección: <https://sede.um.es/validador/>



UNIVERSIDAD DE
MURCIA

RELACIÓN DE CONVENIOS FIRMADOS EN 2015 CON APORTACIÓN ECONÓMICA

TÍTULO DEL CONVENIO	Entidad/Cantidad	Fecha de firma
CONVENIO DE MOVILIDAD DE ESTUDIANTES ENTRE EL INPS-INSTITUTO NACIONAL DE PREVISIÓN SOCIAL-DIRECCIÓN CENTRAL DE CRÉDITO Y BIENESTAR- (ITALIA) Y EL CAMPUS MARE NOSTRUM 37/38 (ESPAÑA) AÑO ACADÉMICO 2014/2015	INSTITUTO NACIONAL DE PREVISIÓN SOCIAL 648.780,0 €	06/02/2015
CONVENIO ESPECÍFICO DE COLABORACIÓN ENTRE LA UNIVERSIDAD DE MURCIA Y LA UNIVERSIDAD POLITÉCNICA DE CARTAGENA PARA LA FINANCIACIÓN DE ACCIONES DEL CAMPUS MARE NOSTRUM 37/38 MOVILIDAD DE ESTUDIANTES CON BECAS DEL INPS - INSTITUTO NACIONAL DE PREVISIÓN SOCIAL, DIRECCIÓN CENTRAL DE CRÉDITO Y BIENESTAR	UMU/314.560,00 €	27/07/2015
CONVENIO PARA EL DESARROLLO DE PRÁCTICAS DE ALUMNOS DEL CENTRO PRIVADO DE FORMACIÓN PROFESIONAL "INSTITUTO SUPERIOR DE FORMACIÓN PROFESIONAL SANITARIA CLAUDIO GALENO" EN LA UNIVERSIDAD DE MURCIA Y ANEXO AL MISMO	ANCOYA S.L.U. (TITULAR INSTITUTO CLAUDIO GALENO) 1.800,0 €	16/03/2015
CONVENIO DE COLABORACIÓN ENTRE LA FUNDACIÓN SÉNECA-AGENCIA DE CIENCIA Y TECNOLOGÍA DE LA REGIÓN DE MURCIA Y LA UNIVERSIDAD DE MURCIA, PARA PROGRAMACIÓN Y DESARROLLO DE LAS ACTIVIDADES DEL PROGRAMA CIENTÍFICO PREVISTAS PARA LA CONMEMORACIÓN DEL CENTENARIO DE ESTA UNIVERSIDAD	FUNDACIÓN SÉNECA 10.000,0 €	30/04/2015
CONVENIO REGULADOR DE LAS ACTIVIDADES DE LA UNIVERSIDAD INTERNACIONAL DEL MAR EN LA SEDE DE CIEZA	AYUNTAMIENTO DE CIEZA 3.000,0 €	07/05/2015
CONVENIO REGULADOR DE LAS ACTIVIDADES DE LA UNIVERSIDAD INTERNACIONAL DEL MAR EN LA SEDE DE LOS ALCÁZARES (EDICIÓN 2015)	AYUNTAMIENTO DE LOS ALCÁZARES 3.000,0 €	01/07/2015

Firmante: SANTIAGO MANUEL ÁLVAREZ CARRERÓN. Fecha-hora: 06/07/2016 13:25:48. Emisor del certificado: CN=AC FNMT Usuarios, OU=Cares, O=FNMT-RCM, C=ES.
 Firmante: JOSE PEDRO ORIHUELA CALATAYUD. Fecha-hora: 06/07/2016 13:36:44. Emisor del certificado: OU=FNMT Clase 2 CA-O-FNMT, C=ES.



UNIVERSIDAD DE
MURCIA



CONVENIO REGULADOR DE LAS ACTIVIDADES DE LA UNIVERSIDAD INTERNACIONAL DEL MAR EN LA SEDE DE MORATALLA (EDICIÓN 2015)	AYUNTAMIENTO DE MORATALLA 9.000,0 €	07/05/2015
CONVENIO REGULADOR DE LAS ACTIVIDADES DE LA UNIVERSIDAD INTERNACIONAL DEL MAR EN LA SEDE DE MAZARRÓN (EDICIÓN 2015)	AYUNTAMIENTO DE MAZARRÓN 7.000,0 €	01/09/2015
CONVENIO REGULADOR DE LAS ACTIVIDADES DE LA UNIVERSIDAD INTERNACIONAL DEL MAR EN LA SEDE DE SAN PEDRO DEL PINATAR (EDICIÓN 2015)	AYUNTAMIENTO DE SAN PEDRO DEL PINATAR 5.000,0 €	14/05/2015
CONVENIO REGULADOR DE LAS ACTIVIDADES DE LA UNIVERSIDAD INTERNACIONAL DEL MAR EN LA SEDE DE SAN JAVIER	AYUNTAMIENTO DE SAN JAVIER 8.000,0 €	21/05/2015
ACUERDO MARCO DE COLABORACIÓN ENTRE LA UNIVERSIDAD DE MURCIA Y CAJAS RURALES UNIDAS, SOCIEDAD COOPERATIVA DE CRÉDITO (CAJAMAR)	CAJAS RURALES UNIDAS, SOCIEDAD COOPERATIVA DE CRÉDITO 60.000,0 €	28/05/2015
CONVENIO ENTRE LA FUNDACIÓN ESPAÑOLA PARA LA CIENCIA Y LA TECNOLOGÍA - FECYT- Y LA UNIVERSIDAD DE MURCIA PARA LA COLABORACIÓN EN EL PROGRAMA CAMPUS CIENTÍFICOS DE VERANO 2015	FUNDACIÓN ESPAÑOLA PARA LA CIENCIA Y LA TECNOLOGÍA (FECYT) 47.040,0 €	06/07/2015
CONVENIO REGULADOR DE LAS ACTIVIDADES DE LA UNIVERSIDAD INTERNACIONAL DEL MAR EN LA SEDE DE ÁGUILAS (EDICIÓN 2015)	AYUNTAMIENTO DE ÁGUILAS 30.000,0 €	01/09/2015
CONVENIO DE COLABORACIÓN ENTRE LA UNIVERSIDAD DE MURCIA Y LA FUNDACIÓN BANCO DE SABADELL, PARA EL FOMENTO DE LA EMPLEABILIDAD DE LOS UNIVERSITARIOS	FUNDACIÓN PRIVADA BANCO SABADELL 5.000,0 €	13/10/2015
ACUERDO DE COLABORACIÓN ENTRE LA UNIVERSIDAD DE MURCIA Y LA ENTIDAD PÚBLICA EMPRESARIAL RED.ES PARA LA PARTICIPACIÓN EN LA INVITACIÓN GENERAL 2015 PARA EL APOYO A PROGRAMAS FORMATIVOS EN EL ÁMBITO DE LA ECONOMÍA DIGITAL (C-038/15-ED)	ENTIDAD PÚBLICA EMPRESARIAL RED.ES 11.272,80	02/12/2015

Firmante: SANTIAGO MANUEL ÁLVAREZ CARRERÓN. Fecha-hora: 06/07/2016 13:25:48. Emisor del certificado: CN=AC FNMT Usuarios, OU=Cares, O=FNMT-RCM, C=ES.
 Firmante: JOSE PEDRO ORIHUELA CALATAYUD. Fecha-hora: 06/07/2016 13:36:44. Emisor del certificado: OU=FNMT Clase 2 CA-O-FNMT, C=ES.



UNIVERSIDAD DE
MURCIA



<p>ACUERDO DE ADHESIÓN DE LA EMPRESA DISFRIMUR S.L. AL CONVENIO ENTRE LA COMUNIDAD AUTÓNOMA DE LA REGIÓN DE MURCIA, A TRAVÉS DELA CONSEJERÍA DE DESARROLLO ECONÓMICO, TURISTICO Y EMPLEO Y LA UNIVERSIDAD DE MURCIA, PARA LA CREACIÓN DELA CÁTEDRA DE RESPONSABILIDAD SOCIAL CORPORATIVA</p>	<p>DISFRIMUR S.L. 3.000,0 €</p>	<p>30/12/2015</p>
<p>ACUERDO DE ADHESIÓN DE LA EMPRESA GRUPO ORENES S.L. AL CONVENIO ENTRE LA COMUNIDAD AUTÓNOMA DE LA REGIÓN DE MURCIA, A TRAVÉS DELA CONSEJERÍA DE DESARROLLO ECONÓMICO, TURISMO Y EMPLEO Y LA UNIVERSIDAD DE MURCIA, PARA LA CREACIÓN DELA CÁTEDRA DE RESPONSABILIDAD SOCIAL CORPORATIVA</p>	<p>GRUPO ORENES S.L. 3.000,0 €</p>	<p>30/12/2015</p>
<p>CONVENIO ENTRE LA COMUNIDAD AUTÓNOMA DE LA REGIÓN DE MURCIA, A TRAVÉS DEL INSTITUTO MURCIANO DE ACCIÓN SOCIAL Y LA UNIVERSIDAD DE MURCIA PARA REGULAR LA CONCESIÓN DIRECTA DE UNA SUBVENCIÓN NOMINATIVA PARA EL DESARROLLO DEL PROYECTO DE INTERVENCIÓN DE INTÉRPRETES DE LENGUA DE SIGNOS EN LAS AULAS UNIVERSITARIAS PARA EL ALUMNADO CON DISCAPACIDAD AUDITIVA</p>	<p>INSTITUTO MURCIANO DE ACCIÓN SOCIAL/ 24.000,00 € UMU/25.000,00 €</p>	<p>09/12/2015</p>
<p>PRÓRROGA DEL CONVENIO DE COLABORACIÓN SUSCRITO EL 15 DE JULIO DE 2013 ENTRE LA UNIVERSIDAD DE MURCIA Y EL SERVICIO MURCIANO DE SALUD, PARA LA FORMACIÓN DE ÓPTICOS-OPTOMETRISTAS EN LA ASISTENCIA SANITARIA</p>	<p>SMS/24.000,00 €</p>	<p>31/12/2015</p>
<p>CONVENIO DE COLABORACIÓN ENTRE EL MINISTERIO DE EDUCACIÓN, CULTURA Y DEPORTE Y LA UNIVERSIDAD DE MURCIA, PARA LA GESTIÓN DE AYUDAS ERASMUS.ES, FINANCIADAS POR EL MINISTERIO DE EDUCACIÓN, CULTURA Y DEPORTE EN EL MARCO DEL PROGRAMA ERASMUS+</p>	<p>MINISTERIO/53.000,00 €</p>	<p>14/09/2015</p>
<p>CONVENIO ESPECÍFICO DE COLABORACIÓN ENTRE LA UNIVERSIDAD DE MURCIA Y BANCO SANTANDER, S.A.</p>	<p>BANCO SANTANDER/20.000,00 €</p>	<p>14/05/2015</p>

Firmante: SANTIAGO MANUEL ÁLVAREZ CARRERÓN. Fecha-hora: 06/07/2016 13:25:48. Emisor del certificado: CN=AC FNMT Usuarios, OU=Cares, O=FNMT-RCM, C=ES.
 Firmante: JOSE PEDRO ORIHUELA CALATAYUD. Fecha-hora: 06/07/2016 13:36:44. Emisor del certificado: OU=FNMT Clase 2 CA-O-FNMT, C=ES.



UNIVERSIDAD DE
MURCIA



<p>CONVENIO ESPECÍFICO DE COLABORACIÓN ENTRE LA UNIVERSIDAD DE MURCIA, LA FUNDACIÓN CENTRO DE ESTUDIOS HISTÓRICOS E INVESTIGACIONES LOCALES DE LA REGIÓN DE MURCIA Y EL INSTITUTO SUPERIOR DE ENSEÑANZAS, S.L. EN EL DESARROLLO DE LAS I JORNADAS CRISIS ECONÓMICA Y NUEVO DERECHO DEL TRABAJO</p>	<p>ISEN/1.600 € FUNDACIÓN/300 €</p>	<p>08/07/2015</p>
<p>CONVENIO DE COLABORACIÓN ENTRE EL MINISTERIO DE EDUCACIÓN, CULTURA Y DEPORTE Y LA UNIVERSIDAD DE MURCIA, POR EL QUE SE FORMALIZA LA ENCOMIENDA DE GESTIÓN PARA LA EVALUACIÓN DE LA ACTIVIDAD INVESTIGADORA DE LOS PROFESORES CONTRATADOS DOCTORES, PROFESORES COLABORADORES Y PROFESORES CONTRATADOS PERMANENTES</p>	<p>UMU/6.500 €</p>	<p>05/02/2015</p>
<p>CONVENIO DE COLABORACIÓN ENTRE EL AYUNTAMIENTO DE MURCIA, CONCEJALÍA DE EDUCACIÓN Y EL ACUARIO DE LA UNIVERSIDAD DE MURCIA</p>	<p>AYUNTAMIENTO DE MURCIA/6.000,00 €</p>	<p>29/04/2015</p>
<p>PRÓRROGA DEL CONVENIO ESPECÍFICO DE COLABORACIÓN ENTRE LA UNIVERSIDAD DE MURCIA Y LA FUNDACIÓN GRUPO IMO, PARA EL DESARROLLO DE LA VII EDICIÓN DEL MÁSTER PROPIO EN APLICACIONES TECNOLÓGICAS AVANZADAS EN ONCOLOGÍA RADIOTERÁPICA.</p>	<p>FUNDACIÓN GRUPO IMO/1.755,00 €</p>	<p>28/08/2015</p>
<p>CONVENIO ENTRE LA UNIVERSIDAD DE MURCIA Y LA FUNDACIÓN CAJAMURCIA, PARA LA COLABORACIÓN EN EL PROYECTO "LA PLATAFORMA DE ACCIÓN INNOVACIÓN SOCIAL DE LA CÁTEDRA DE RESPONSABILIDAD SOCIAL CORPORATIVA "UNIVERSIDAD DE MURCIA"</p>	<p>FUNDACIÓN CAJAMURCIA/9.000 €</p>	<p>20/10/2015</p>
<p>CONVENIO PARA EL DESARROLLO DE PRÁCTICAS DE ALUMNOS DE FORMACIÓN PROFESIONAL DEL CENTRO SUPERIOR DE FORMACIÓN EUROPA-SUR, S.A. (CESUR) EN LA UNIVERSIDAD DE MURCIA</p>	<p>CESUR: 1.800,00 €</p>	<p>16/03/2015</p>

UNIVERSIDAD DE
MURCIA



<p>ACUERDO ESPECÍFICO ENTRE LA UNIVERSIDAD DE MURCIA Y LA COMUNIDAD DE PROPIETARIOS DEL CENTRO COMERCIAL THADER PARA LA CONVOCATORIA DEL X CONCURSO LITERARIO DE RELATO CORTO "CENTRO COMERCIAL THADER-UMU" (PROMOCIÓN Y DOTACIÓN DE BECAS PARA PROGRAMAS DE MOVILIDAD GESTIONADOS POR EL ÁREA DE RELACIONES INTERNACIONALES DE LA UMU)</p>	<p>THADER/7.500,00 € UMU/2.500,00 €</p>	<p>27/02/2015</p>
<p>CONVENIO ENTRE LA UNIVERSIDAD DE MURCIA Y LEGALMUSIC EN VIVO, S.L. PARA EL DESARROLLO DE UN PROYECTO DE VOLUNTARIADO CULTURAL EN EL FESTIVAL INTERNACIONAL DE ACCIÓN ARTÍSTICA SOS4.8 (2015).</p>	<p>UMU/1.567,95 € LEGALMUSIC/3.103,95 €</p>	<p>30/04/2015</p>
<p>CONVENIO ESPECÍFICO DE COLABORACIÓN ENTRE LA UNIVERSIDAD DE MURCIA Y LA EMPRESA MUNICIPAL DE AGUAS Y SANEAMIENTO DE MURCIA, S.A., PARA LA CREACIÓN DE LA "CÁTEDRA DEL AGUA Y LA SOSTENIBILIDAD"</p>	<p>AGUAS DE MURCIA/ 2015: 30.000,00 € 2016: 30.000,00 € 2017: 30.000,00 € 2018: 30.000,00 €</p>	<p>02/12/2015</p>
<p>CONVENIO ESPECÍFICO DE COLABORACIÓN ENTRE LA UNIVERSIDAD DE MURCIA Y LA ASOCIACIÓN PARA LA ATENCIÓN DE PERSONAS CON TRASTORNOS GENERALIZADOS DEL DESARROLLO DE LA REGIÓN DE MURCIA (ASTRADE) PARA LA CREACIÓN DE LA CÁTEDRA ASTRADE DE AUTISMO Y TRASTORNOS GENERALIZADOS DEL DESARROLLO"</p>	<p>ASTRADE/ 2015: 5.000,00 € 2016: 5.000,00 € 2017: 5.000,00 €</p>	<p>11/09/2015</p>
<p>CONVENIO DE COLABORACIÓN ENTRE LA UNIVERSIDAD DE MURCIA Y LA FUNDACION DE LA UNIVERSIDAD DE CANTABRIA PARA EL ESTUDIO Y LA INVESTIGACIÓN DEL SECTOR FINANCIERO-UCEIF PARA EL FOMENTO DEL EMPRENDIMIENTO (programa YUZZ)</p>	<p>UMU/30.000,00 €</p>	<p>09/02/2015</p>
<p>CONVENIO DE COOPERACIÓN ENTRE LAS BIBLIOTECAS UNIVERSITARIAS DE ALACANT, COMPLUTENSE DE MADRID, LA LAGUNA, LAS PALMAS DE GRAN CANARIA, MIGUEL HERNÁNDEZ, MURCIA, POLITÉCNICA DE CARTAGENA, POLITÉCNICA DE VALÈNCIA Y VALÈNCIA, PARA LA COMPRA DEL PRODUCTO BIBLIOGRÁFICO SCIENCEDIRECT EL AÑO 2015</p>	<p>UNIVERSIDAD DE MURCIA/ 485.463,25</p>	<p>30/01/2015</p>

Firmante: SANTIAGO MANUEL ÁLVAREZ CARRERÓN. Fecha-hora: 06/07/2016 13:25:48. Emisor del certificado: CN=AC FNMT Usuarios, OU=Cares, O=FNMT-RCM, C=ES.
 Firmante: JOSE PEDRO ORIHUELA CALATAYUD. Fecha-hora: 06/07/2016 13:36:44. Emisor del certificado: OU=FNMT Clase 2 CA-O-FNMT, C=ES.



UNIVERSIDAD DE
MURCIA



CONVENIO DE COLABORACIÓN ENTRE LA UNIVERSIDAD DE MURCIA Y LA FUNDACIÓN UNIVERSIDAD EMPRESA REGIÓN DE MURCIA, PARA LA MEJORA DE LA GESTIÓN DEL PROGRAMA PRADO	UMU/37.800,00 €	01/06/2015
CONVENIO DE COLABORACIÓN ENTRE LA UNIVERSIDAD DE MURCIA Y LA UNIVERSIDAD POLITÉCNICA DE CARTAGENA PARA LA FINANCIACIÓN DE LOS COSTES DE PERSONAL DERIVADOS DE LA PRUEBA DE ACCESO A LOS ESTUDIOS UNIVERSITARIOS EN EL DISTRITO ÚNICO UNIVERSITARIO DE LA COMUNIDAD AUTÓNOMA DE LA REGIÓN DE MURCIA	UMU/29.319,63 €	10/11/2015
ACUERDO DE COLABORACIÓN ENTRE LA UNIVERSIDAD DE MURCIA Y ESTRELLA DE LEVANTE, FÁBRICA DE CERVEZA, S.A.U. EN LA ORGANIZACIÓN DE LA BUM BIENVENIDA DE LA UNIVERSIDAD DE MURCIA	ESTRELLA DE LEVANTE/3.600 €	22/10/2015
CONVENIO ESPECÍFICO PARA LA FORMACIÓN DE PROFESORES IBEROAMERICANOS EN ESTUDIOS DE DOCTORADO ENTRE LA FUNDACIÓN CAROLINA Y LA UNIVERSIDAD DE MURCIA	UMU/6.000,00 €	03/02/2015
CONVENIO REGULADOR DE LAS ACTIVIDADES DE LA UNIVERSIDAD INTERNACIONAL DEL MAR EN LA SEDE DE MOLINA DE SEGURA	AYUNTAMIENTO DE MOLINA DE SEGURA 6.765,80 €	07/05/2015

Total importes correspondientes al año 2015

GRUPO 1 - ALTOS CARGOS

	Nº perceptores	H	M	Importe	Hombres	Mujeres	S. Social	Hombres	Mujeres	Nomina+SS	Hombres	Mujeres
CS001 PRESIDENTE CONSEJO SOCIAL	1	0	0	30.605,45	0,00	0,00	7.712,60	7.712,60	0,00	38.318,05	7.712,60	0,00
	1	0	0	30.605,45	0,00	0,00	7.712,60	7.712,60	0,00	38.318,05	7.712,60	0,00

GRUPO 2 - PERSONAL FUNCIONARIO

2.1 PDI

	Nº perceptores	H	M	Importe	Hombres	Mujeres	S. Social	Hombres	Mujeres	Nomina + SS	Hombres	Mujeres
DCA01 CATEDRATICOS DE UNIVERSIDAD	304	234	70	20.536.392,90	15.707.546,47	4.828.846,43	0,00	0,00	0,00	20.536.392,90	15.707.546,47	4.828.846,43
DCA02 CATEDRATICOS DE ESCUELAS UNIVERSITARIAS	18	8	10	735.827,02	347.926,61	387.900,41	0,00	0,00	0,00	735.827,02	347.926,61	387.900,41
DCA03 CATEDRATICOS DE UNIVERSIDAD VINCULADOS H.V.ARRIXACA	10	10	0	1.599.021,08	1.599.021,08	0,00	19.987,28	19.987,28	0,00	1.619.008,36	1.619.008,36	0,00
DCA04 CATEDRATICOS DE UNIVERSIDAD VINCULADOS HOSP.GENERAL	5	4	1	337.116,68	223.881,88	113.234,80	0,00	0,00	0,00	337.116,68	223.881,88	113.234,80
DTI01 PROFESORES TITULARES DE UNIVERSIDAD	757	445	312	37.415.342,64	22.056.721,36	15.358.621,28	679.740,11	435.466,16	244.273,95	38.095.082,75	22.492.187,52	15.602.895,23
DTI02 PROFESORES TITULARES DE ESCUELAS UNIVERSITARIAS	99	47	52	3.896.730,56	1.960.078,49	1.936.652,07	0,00	0,00	0,00	3.896.730,56	1.960.078,49	1.936.652,07
DTI03 PROFESORES TITULARES DE UNIVERSIDAD VINCULADOS H.V.ARRIXACA	20	13	7	1.679.568,90	1.097.501,03	582.067,87	53.434,20	32.168,28	21.265,92	1.733.003,10	1.129.669,31	603.333,79
DTI04 PROFESORES TITULARES DE UNIVERSIDAD VINCULADOS HOSP.GENERAL	12	7	5	1.028.934,01	592.612,59	436.321,42	10.363,56	10.363,56	0,00	1.039.297,57	602.976,15	436.321,42
DTI09 PROFESOR TITULAR DE UNIVERSIDAD VINCULADO H.U.M.M.	4	2	2	343.656,47	203.579,20	140.077,27	10.363,56	0,00	10.363,56	354.020,03	203.579,20	150.440,83
DTI10 PROFESOR TITULAR DE UNIVERSIDAD VINCULADO HUSL	1	1	0	99.577,00	99.577,00	0,00	0,00	0,00	0,00	99.577,00	99.577,00	0,00
	1.230	771	459	67.672.167,26	43.888.445,71	23.783.721,55	773.888,71	497.985,28	275.903,43	68.446.055,97	44.386.430,99	24.059.624,98

2.2 PAS

	Nº perceptores	H	M	Importe	Hombres	Mujeres	S. Social	Hombres	Mujeres	Nomina + SS	Hombres	Mujeres
FADOC PROFESOR INSTITUTO	1	1	0	64.839,42	64.839,42	0,00	0,00	0,00	0,00	64.839,42	64.839,42	0,00
FA001 TECNICOS DE GESTION DE LA UNIVERSIDAD DE MURCIA	13	8	5	726.392,34	466.106,79	260.285,55	134.243,63	81.460,60	52.783,03	860.635,97	547.567,39	313.068,58
FA002 FACULTATIVOS DE ARCHIVOS, BIBLIOTECAS Y MUSEOS U.MURCIA	9	1	8	418.373,92	64.627,07	353.746,85	78.474,28	10.902,36	67.571,92	496.848,20	75.529,43	421.318,77
FA003 SUPERIOR DE SISTEMAS Y TECNOLOGIA DE LA INFORMACION U.M.	11	10	1	558.709,07	500.435,75	58.273,32	115.560,24	104.657,88	10.902,36	674.269,31	605.093,63	69.175,68
FA004 TECNICOS DE GESTIÓN : AUDITORIA	5	3	2	151.434,10	119.051,95	32.382,15	37.584,57	27.871,81	9.712,76	189.018,67	146.923,76	42.094,91
FA005 SUPERIOR DE SISTEMAS Y T.I.: ADMINISTRACIÓN ELECTRÓNICA	1	1	0	31.057,92	31.057,92	0,00	9.876,11	9.876,11	0,00	40.934,03	40.934,03	0,00
FA006 SUPERIOR DE SISTEMA Y T.I.: TECNOLOGÍAS MULTIMEDIA	1	1	0	34.764,97	34.764,97	0,00	10.723,44	10.723,44	0,00	45.488,41	45.488,41	0,00
FA012 E.S. FACULTATIVA: TRANSFERENCIA RESULTADOS INVESTIGACIÓN	1	0	1	56.575,49	0,00	56.575,49	10.902,36	0,00	10.902,36	67.477,85	0,00	67.477,85
FA014 E.S. FACULTATIVA: ANÁLISIS DE IMÁGENES	3	0	3	86.163,81	0,00	86.163,81	19.823,16	0,00	19.823,16	105.986,97	0,00	105.986,97
FA015 FACULTATIVOS: ANIMALES DE EXPERIMENTACIÓN	1	0	1	53.069,48	0,00	53.069,48	10.902,36	0,00	10.902,36	63.971,84	0,00	63.971,84
FA017 E.S. FACULTATIVA: CIENCIAS DE LA INFORMACIÓN	1	1	0	59.346,56	59.346,56	0,00	10.902,36	10.902,36	0,00	70.248,92	70.248,92	0,00
FA018 FACULTATIVOS: CULTIVO DE TEJIDOS	1	0	1	53.308,64	0,00	53.308,64	10.901,43	0,00	10.901,43	64.210,07	0,00	64.210,07



Total importes correspondientes al año 2015

FA019	E.S. FACULTATIVA: EDUCACIÓN FÍSICA	2	2	0	107.557,40	107.557,40	0,00	21.804,72	21.804,72	0,00	129.362,12	129.362,12	0,00
FA020	E.S. FACULTATIVA: EXPERIMENTACIÓN AGRÍCOLA Y FORESTAL	1	0	1	48.788,76	0,00	48.788,76	10.902,36	0,00	10.902,36	59.691,12	0,00	59.691,12
FA021	E.S. FACULTATIVA: EVALUACIÓN	2	2	0	86.980,30	86.980,30	0,00	20.227,67	20.227,67	0,00	107.207,97	107.207,97	0,00
FA022	E.S. FACULTATIVA: GESTIÓN CULTURAL	2	0	2	96.261,27	0,00	96.261,27	20.573,16	0,00	20.573,16	116.834,43	0,00	116.834,43
FA023	E.S. FACULTATIVA: GESTION DE PROMOCIÓN EDUCATIVA	1	0	1	56.800,89	0,00	56.800,89	10.902,36	0,00	10.902,36	67.703,25	0,00	67.703,25
FA024	FACULTATIVOS: INFORMACIÓN Y COMUNICACIÓN	2	1	1	89.144,08	47.847,92	41.296,16	20.961,32	10.902,36	10.058,96	110.105,40	58.750,28	51.355,12
FA025	FACULTATIVOS: INGENIERIA INDUSTRIAL	1	1	0	63.681,53	63.681,53	0,00	10.902,36	10.902,36	0,00	74.583,89	74.583,89	0,00
FA026	E.S. FACULTATIVA: INSTRUMENTACIÓN CIENTÍFICA	5	3	2	191.983,37	97.625,25	94.358,12	43.861,28	22.056,56	21.804,72	235.844,65	119.681,81	116.162,84
FA027	E.S. FACULTATIVA: INSTRUMENTACIÓN PSICOLÓGICA	1	1	0	51.587,67	51.587,67	0,00	10.902,36	10.902,36	0,00	62.490,03	62.490,03	0,00
FA028	FACULTATIVOS: MEDICINA DEL TRABAJO	1	1	0	49.249,04	49.249,04	0,00	10.902,36	10.902,36	0,00	60.151,40	60.151,40	0,00
FA029	E.S. FACULTATIVA: MEDICINA DEL DEPORTE	1	1	0	51.806,95	51.806,95	0,00	10.902,36	10.902,36	0,00	62.709,31	62.709,31	0,00
FA030	FACULTATIVOS: MICROSCOPIA	1	0	1	53.867,35	0,00	53.867,35	10.902,35	0,00	10.902,35	64.769,70	0,00	64.769,70
FA031	FACULTATIVOS: RECURSOS AUDIOVISUALES	1	1	0	40.754,52	40.754,52	0,00	10.022,30	10.022,30	0,00	50.776,82	50.776,82	0,00
FA032	E.S. FACULTATIVA: RADIOPROTECCIÓN Y RESIDUOS	1	0	1	50.921,75	0,00	50.921,75	10.902,36	0,00	10.902,36	61.824,11	0,00	61.824,11
FA033	E.S. FACULTATIVA: VETERINARIA	1	1	0	39.492,51	39.492,51	0,00	10.085,96	10.085,96	0,00	49.578,47	49.578,47	0,00
FA034	FACULTATIVOS: BIOLOGIA MOLECULAR	3	2	1	123.020,06	90.156,50	32.863,56	30.495,33	20.612,63	9.882,70	153.515,39	110.769,13	42.746,26
FA035	FACULTATIVOS: IDIOMAS ESPAÑOL PARA EXTRANJEROS	11	3	8	101.756,26	32.828,58	68.927,68	28.119,84	9.761,49	18.358,35	129.876,10	42.590,07	87.286,03
FA036	FACULTATIVOS: IDIOMAS INGLÉS	11	4	7	205.327,37	65.464,53	139.862,84	64.591,76	21.063,58	43.528,18	269.919,13	86.528,11	183.391,02
FA037	FACULTATIVOS: IDIOMAS FRANCÉS	2	0	2	29.829,42	0,00	29.829,42	9.150,53	0,00	9.150,53	38.979,95	0,00	38.979,95
FA038	FACULTATIVOS: IDIOMAS ALEMÁN	2	1	1	60.799,85	29.173,46	31.626,39	16.471,27	8.476,69	7.994,58	77.271,12	37.650,15	39.620,97
FA039	FACULTATIVOS: IDIOMAS ITALIANO	4	1	3	46.986,52	31.964,15	15.022,37	13.836,00	9.758,61	4.077,39	60.822,52	41.722,76	19.099,76
FA040	FACULTATIVOS: ORIENTACIÓN PROFESIONAL	3	1	2	91.554,51	32.102,95	59.451,56	27.828,15	9.788,49	18.039,66	119.382,66	41.891,44	77.491,22
FA041	FACULTATIVOS: PSICOLOGÍA	1	1	0	31.348,90	31.348,90	0,00	9.894,34	9.894,34	0,00	41.243,24	41.243,24	0,00
FA042	FACULTATIVOS: INFORMACIÓN UNIVERSITARIA	1	1	0	49.921,72	49.921,72	0,00	10.902,36	10.902,36	0,00	60.824,08	60.824,08	0,00
FA043	FACULTATIVOS: ESTADISTICA	1	1	0	32.552,94	32.552,94	0,00	10.149,38	10.149,38	0,00	42.702,32	42.702,32	0,00
FA044	FACULTATIVOS: SOCIOLOGIA	1	0	1	31.521,11	0,00	31.521,11	9.636,98	0,00	9.636,98	41.158,09	0,00	41.158,09
FA046	FACULTATIVOS: ACUARIOLOGÍA	1	1	0	34.405,16	34.405,16	0,00	8.691,77	8.691,77	0,00	43.096,93	43.096,93	0,00
FA049	FACULTATIVOS: ADMINISTRACIÓN ELECTRONICA Y PROT. DE DA	1	1	0	28.188,56	28.188,56	0,00	8.754,11	8.754,11	0,00	36.942,67	36.942,67	0,00
FA053	FACULTATIVOS: TECNOLOGÍAS PARA LA FORMACIÓN	2	1	1	57.115,33	28.001,12	29.114,21	17.898,76	9.033,21	8.865,55	75.014,09	37.034,33	37.979,76
FA055	E.S. FACULTATIVA: VETERINARIO/A ANIMALES DE EXPERIMENTA	1	0	1	5.584,61	0,00	5.584,61	895,32	0,00	895,32	6.479,93	0,00	6.479,93
FA202	FACULTATIVOS DE ARCHIVOS Y BIBLIOTECAS (A.ESTADO)	1	0	1	939,51	0,00	939,51	0,00	0,00	0,00	939,51	0,00	939,51



Total importes correspondientes al año 2015

FA301	TECNICO (C.A.R.M.)	3	2	1	197.440,16	131.336,65	66.103,51	31.751,96	20.849,60	10.902,36	229.192,12	152.186,25	77.005,87
FA302	FACULTATIVOS (C.A.R.M.)	1	1	0	50.285,88	50.285,88	0,00	10.297,96	10.297,96	0,00	60.583,84	60.583,84	0,00
FA303	ARQUITECTO SUPERIOR (C.A.R.M.)	1	1	0	54.309,32	54.309,32	0,00	10.902,36	10.902,36	0,00	65.211,68	65.211,68	0,00
FA401	TECNICO (A..LOCAL)	1	1	0	67.262,93	67.262,93	0,00	10.685,10	10.685,10	0,00	77.948,03	77.948,03	0,00
FB001	GESTION UNIVERSITARIA DE LA UNIVERSIDAD DE MURCIA	52	31	21	2.339.360,96	1.417.653,42	921.707,54	497.178,91	285.832,40	211.346,51	2.836.539,87	1.703.485,82	1.133.054,05
FB002	AYUDANTES DE ARCHIVOS, BIBLIOTECAS Y MUSEOS U. MURCIA	24	2	22	882.133,19	72.210,07	809.923,12	226.190,56	19.260,60	206.929,96	1.108.323,75	91.470,67	1.016.853,08
FB003	GESTION DE SISTEMAS DE INFORMÁTICA DE LA U. DE MURCIA	36	25	11	1.333.726,96	935.225,71	398.501,25	314.351,78	210.264,26	104.087,52	1.648.078,74	1.145.489,97	502.588,77
FB004	G. SIST. DE INFORMÁTICA: TECN. EN METODOLOGIAS DIR. PROYE	1	0	1	26.287,84	0,00	26.287,84	8.058,68	0,00	8.058,68	34.346,52	0,00	34.346,52
FB005	GESTIÓN: AUDITORIA Y CONTABILIDAD	2	0	2	54.583,51	0,00	54.583,51	15.376,76	0,00	15.376,76	69.960,27	0,00	69.960,27
FB010	DIPLOMADOS: RELAC. INTERNACIONALES	19	3	16	560.001,41	82.407,65	477.593,76	148.898,65	23.384,15	125.514,50	708.900,06	105.791,80	603.108,26
FB011	DIPLOMADOS: RELACIONES INSTITUCIONALES	3	0	3	105.082,33	0,00	105.082,33	21.032,56	0,00	21.032,56	126.114,89	0,00	126.114,89
FB012	DIPLOMADOS: TRANSF.RESULTADOS INVESTIGACION	5	1	4	117.305,83	8.593,69	108.712,14	27.682,61	1.942,95	25.739,66	144.988,44	10.536,64	134.451,80
FB013	DIPLOMADOS: INFORMACION UNIVERSITARIA	7	3	4	178.078,02	94.759,02	83.319,00	46.684,59	25.444,89	21.239,70	224.762,61	120.203,91	104.558,70
FB016	DIPLOMADOS: ARQUITECTURA TÉCNICA	1	1	0	55.859,41	55.859,41	0,00	10.902,36	10.902,36	0,00	66.761,77	66.761,77	0,00
FB018	DIPLOMADOS: CULTIVO DE TEJIDOS	1	1	0	42.060,65	42.060,65	0,00	10.315,29	10.315,29	0,00	52.375,94	52.375,94	0,00
FB019	DIPLOMADOS: GESTION ACTIV. E INSTAL. DEPORT	3	2	1	65.293,33	64.511,22	782,11	17.623,92	17.623,92	0,00	82.917,25	82.135,14	782,11
FB025	DIPLOMADOS: INGENIERÍA TÉCNICA INDUSTRIAL	1	1	0	56.282,51	56.282,51	0,00	10.902,36	10.902,36	0,00	67.184,87	67.184,87	0,00
FB026	DIPLOMADOS: INSTRUMENTACIÓN CIENTÍFICA	1	0	1	38.081,06	0,00	38.081,06	9.554,58	0,00	9.554,58	47.635,64	0,00	47.635,64
FB028	DIPLOMADOS: ATS/DUE DE EMPRESA	1	1	0	44.515,09	44.515,09	0,00	10.721,10	10.721,10	0,00	55.236,19	55.236,19	0,00
FB030	DIPLOMADOS: MICROSCOPIA	1	0	1	42.609,61	0,00	42.609,61	7.743,67	0,00	7.743,67	50.353,28	0,00	50.353,28
FB034	DIPLOMADOS: ALIMENTACIÓN Y RESTAURACIÓN	1	1	0	46.846,51	46.846,51	0,00	10.902,36	10.902,36	0,00	57.748,87	57.748,87	0,00
FB035	DIPLOMADOS: D.U.E. EN DEPORTE	2	1	1	26.349,40	809,84	25.539,56	7.584,20	0,00	7.584,20	33.933,60	809,84	33.123,76
FB036	DIPLOMADOS: GESTION DE ASUNTOS SOCIALES	1	0	1	57.720,52	0,00	57.720,52	10.902,36	0,00	10.902,36	68.622,88	0,00	68.622,88
FB037	DIPLOMADOS: GESTION DE LA INVESTIGACIÓN	16	2	14	445.380,60	40.678,22	404.702,38	115.509,69	10.000,98	105.508,71	560.890,29	50.679,20	510.211,09
FB039	DIPLOMADOS: TALLERES DE ELECTRÓNICA	1	1	0	36.735,65	36.735,65	0,00	9.384,36	9.384,36	0,00	46.120,01	46.120,01	0,00
FB040	DIPLOMADOS: PREVENCIÓN RIESGOS LABORALES	2	2	0	77.384,30	77.384,30	0,00	19.048,56	19.048,56	0,00	96.432,86	96.432,86	0,00
FB041	DIPLOMADOS: PROTOCOLO Y COMUNICACIÓN	1	1	0	48.763,69	48.763,69	0,00	10.902,36	10.902,36	0,00	59.666,05	59.666,05	0,00
FB042	DIPLOMADOS: GESTIÓN DE IDIOMAS	1	0	1	23.982,13	0,00	23.982,13	6.592,16	0,00	6.592,16	30.574,29	0,00	30.574,29
FB043	DIPLOMADOS: PUBLICACIONES	3	1	2	124.488,50	51.997,47	72.491,03	28.807,18	10.902,36	17.904,82	153.295,68	62.899,83	90.395,85
FB044	DIPLOMADOS: INTERCAMBIO CIENTÍFICO	1	0	1	35.790,67	0,00	35.790,67	8.674,68	0,00	8.674,68	44.465,35	0,00	44.465,35
FB046	DIPLOMADOS: PROYECCIÓN SOCIAL Y VOLUNTARIADO	1	0	1	26.387,57	0,00	26.387,57	8.294,33	0,00	8.294,33	34.681,90	0,00	34.681,90



Total importes correspondientes al año 2015

FB047	DIPLOMADOS TÉCNICOS: GESTIÓN DE LA CALIDAD	3	0	3	75.803,35	0,00	75.803,35	24.809,13	0,00	24.809,13	100.612,48	0,00	100.612,48
FB048	DIPLOMADOS: PLANIFICACIÓN ESTRATEGICA INNOVACIÓN Y PP	3	1	2	70.141,22	25.712,30	44.428,92	23.091,62	7.902,59	15.189,03	93.232,84	33.614,89	59.617,95
FB049	DIPLOMADOS: DOCUMENTALISTA	1	0	1	18.208,14	0,00	18.208,14	6.415,04	0,00	6.415,04	24.623,18	0,00	24.623,18
FB050	DIPLOMADOS: PROSPECTOR DE EMPLEO Y PRÁCTICAS	1	1	0	27.667,83	27.667,83	0,00	8.272,31	8.272,31	0,00	35.940,14	35.940,14	0,00
FB201	GESTION (A.ESTADO)	2	2	0	121.674,22	121.674,22	0,00	0,00	0,00	0,00	121.674,22	121.674,22	0,00
FB702	AYUDANTE DE ARCHIVOS Y BIBLIOTECAS (U.COMPLUTENSE)	1	0	1	22.304,70	0,00	22.304,70	6.191,47	0,00	6.191,47	28.496,17	0,00	28.496,17
FC001	ADMINISTRATIVA UNIVERSIDAD DE MURCIA	405	101	304	10.793.437,34	2.753.685,86	8.035.441,48	2.791.684,06	707.060,95	2.084.623,11	13.580.811,50	3.460.746,81	10.120.064,59
FC002	AUXILIARES DE ARCHIVOS Y BIBLIOTECAS U.MURCIA	67	23	44	1.829.027,77	671.192,65	1.157.835,12	428.750,37	170.760,09	257.990,28	2.257.778,14	841.952,74	1.415.825,40
FC003	TECNICOS AUXILIARES DE INFORMÁTICA	9	7	2	227.915,66	157.790,72	70.124,94	61.903,46	44.322,53	17.580,93	289.819,12	202.113,25	87.705,87
FC014	TÉCNICOS ESPECIALISTAS: ANÁLISIS DE IMÁGENES	2	2	0	21.479,41	21.479,41	0,00	6.261,13	6.261,13	0,00	27.740,54	27.740,54	0,00
FC015	TÉCNICOS ESPECIALISTAS: ANIMALES DE EXPERIMENTACIÓN	6	5	1	195.259,46	165.930,87	29.328,59	50.289,93	41.778,46	8.511,47	245.549,39	207.709,33	37.840,06
FC016	TECNICOS ESPECIALISTAS: NECROPSIAS	1	1	0	32.010,24	32.010,24	0,00	5.949,86	5.949,86	0,00	37.960,10	37.960,10	0,00
FC017	TECNICOS ESPECIALISTAS: GRANDES ANIMALES	1	1	0	27.212,23	27.212,23	0,00	5.997,25	5.997,25	0,00	33.209,48	33.209,48	0,00
FC018	TÉCNICOS ESPECIALISTAS: CULTIVO DE TEJIDOS	4	0	4	52.698,10	0,00	52.698,10	14.046,74	0,00	14.046,74	66.744,84	0,00	66.744,84
FC019	TÉCNICOS ESPECIALISTAS: ACTIVIDADES E INSTAL. DEPORTIVAS	1	1	0	33.712,60	33.712,60	0,00	8.309,57	8.309,57	0,00	42.022,17	42.022,17	0,00
FC020	TÉCNICOS ESPECIALISTAS: EXPERIENCIAS AGRÍCOLAS Y FORESTA	1	1	0	32.994,95	32.994,95	0,00	8.159,20	8.159,20	0,00	41.154,15	41.154,15	0,00
FC026	TÉCNICOS ESPECIALISTAS: INSTRUMENTACIÓN CIENTÍFICA	6	1	5	190.455,48	34.406,76	156.048,72	49.757,69	8.592,85	41.164,84	240.213,17	42.999,61	197.213,56
FC027	TÉCNICOS ESPECIALISTAS: INSTRUMENTACIÓN PSICOLÓGICA	3	2	1	74.323,75	46.605,63	27.718,12	21.369,41	14.481,95	6.887,46	95.693,16	61.087,58	34.605,58
FC030	TÉCNICOS ESPECIALISTAS: MICROSCOPIA	1	1	0	34.686,36	34.686,36	0,00	8.571,55	8.571,55	0,00	43.257,91	43.257,91	0,00
FC032	TÉCNICOS ESPECIALISTAS: RADIOPROTECCIÓN Y RESÍDUOS	3	2	1	72.867,18	65.708,26	7.158,92	15.073,20	12.632,64	2.440,56	87.940,38	78.340,90	9.599,48
FC034	TÉCNICOS ESPECIALISTAS: COMEDORES	3	0	3	53.265,57	0,00	53.265,57	6.699,84	0,00	6.699,84	59.965,41	0,00	59.965,41
FC040	TÉCNICOS ESPECIALISTAS: PREVENCIÓN RIESGOS LABORALES	1	1	0	29.139,68	29.139,68	0,00	7.103,40	7.103,40	0,00	36.243,08	36.243,08	0,00
FC041	TÉCNICOS ESPECIALISTAS: ALMACEN	1	1	0	34.083,39	34.083,39	0,00	9.315,43	9.315,43	0,00	43.398,82	43.398,82	0,00
FC042	TÉCNICOS ESPECIALISTAS: CABLES	4	4	0	161.604,93	161.604,93	0,00	45.548,52	45.548,52	0,00	207.153,45	207.153,45	0,00
FC043	TÉCNICOS ESPECIALISTAS: CONDUCTORES	4	4	0	148.920,08	148.920,08	0,00	39.006,23	39.006,23	0,00	187.926,31	187.926,31	0,00
FC044	TÉCNICOS ESPECIALISTAS: CORREOS	4	4	0	124.290,48	124.290,48	0,00	30.704,05	30.704,05	0,00	154.994,53	154.994,53	0,00
FC045	TÉCNICOS ESPECIALISTAS: DELINEACIÓN, PROYECCIÓN Y DISEÑO	1	1	0	36.016,83	36.016,83	0,00	8.851,13	8.851,13	0,00	44.867,96	44.867,96	0,00
FC046	TÉCNICOS ESPECIALISTAS: ELEMENTOS DE EDIFICACIÓN	8	8	0	264.043,65	264.043,65	0,00	77.766,03	77.766,03	0,00	341.809,68	341.809,68	0,00
FC047	TÉCNICOS ESPECIALISTAS: FLUIDOS	6	6	0	231.017,11	231.017,11	0,00	69.867,27	69.867,27	0,00	300.884,38	300.884,38	0,00
FC048	TÉCNICOS ESPECIALISTAS: LABORATORIOS DE DISECCIÓN	3	2	1	102.769,81	73.668,23	29.101,58	25.629,53	18.350,93	7.278,60	128.399,34	92.019,16	36.380,18
FC050	TÉCNICOS ESPECIALISTAS: PUBLICACIONES	1	1	0	37.075,09	37.075,09	0,00	8.938,96	8.938,96	0,00	46.014,05	46.014,05	0,00



Total importes correspondientes al año 2015

FC051	TÉCNICOS ESPECIALISTAS: TRANSPORTE	1	1	0	42.718,09	42.718,09	0,00	10.529,28	10.529,28	0,00	53.247,37	53.247,37	0,00
FC052	TÉCNICOS ESPECIALISTAS: TRATAMIENTO DEL VIDRIO	2	1	1	58.616,26	36.740,06	21.876,20	12.467,71	11.225,28	1.242,43	71.083,97	47.965,34	23.118,63
FC053	TÉCNICOS ESPECIALISTAS: LABORATORIOS DE QUÍMICA	8	4	4	238.859,37	147.748,94	91.110,43	60.358,13	36.407,65	23.950,48	299.217,50	184.156,59	115.060,91
FC054	TÉCNICOS ESPECIALISTAS: LABORATORIOS DE BIOLOGÍA	11	4	7	340.046,40	143.241,94	196.804,46	86.278,18	35.944,16	50.334,02	426.324,58	179.186,10	247.138,48
FC055	TÉCNICOS ESPECIALISTAS: LABORATORIOS SOCIO-SANITARIOS	12	3	9	381.526,88	102.560,67	278.966,21	93.269,13	23.635,88	69.633,25	474.796,01	126.196,55	348.599,46
FC056	TÉCNICOS ESPECIALISTAS: PATOLOGÍA CLÍNICA VETERINARIA	12	10	2	345.188,91	306.993,95	38.194,96	75.011,02	65.465,25	9.545,77	420.199,93	372.459,20	47.740,73
FC059	TÉCNICOS ESPECIALISTAS: FABRICACIÓN MECÁNICA	3	3	0	91.389,21	91.389,21	0,00	27.454,60	27.454,60	0,00	118.843,81	118.843,81	0,00
FC060	TÉCNICOS ESPECIALISTAS: LABORATORIOS DE MEDICINA	4	4	0	134.057,04	134.057,04	0,00	34.421,41	34.421,41	0,00	168.478,45	168.478,45	0,00
FC061	TECNICOS ESPECIALISTAS: BIOLOGIA MOLECULAR	2	1	1	48.983,29	24.719,65	24.263,64	14.638,99	7.326,51	7.312,48	63.622,28	32.046,16	31.576,12
FC062	TECNICOS ESPECIALISTAS: TELEFONÍA	6	0	6	132.528,33	0,00	132.528,33	26.662,84	0,00	26.662,84	159.191,17	0,00	159.191,17
FC064	TECNICOS ESPECIALISTAS: PROMOCION PARTICIPACION ESTUDIA	1	1	0	29.974,62	29.974,62	0,00	5.081,43	5.081,43	0,00	35.056,05	35.056,05	0,00
FC065	TECNICOS ESPECIALISTAS: PROTOCOLO Y COMUNICACIÓN	1	0	1	30.541,82	0,00	30.541,82	7.674,72	0,00	7.674,72	38.216,54	0,00	38.216,54
FC067	TECNICOS ESPECIALISTAS: REPROGRAFÍA	1	1	0	32.483,51	32.483,51	0,00	8.952,10	8.952,10	0,00	41.435,61	41.435,61	0,00
FC068	TECNICOS ESPECIALISTAS: MUSEOS	2	0	2	44.737,80	0,00	44.737,80	13.608,77	0,00	13.608,77	58.346,57	0,00	58.346,57
FC069	TECNICOS ESPECIALISTAS: CULTURA	1	0	1	26.565,95	0,00	26.565,95	1.936,68	0,00	1.936,68	28.502,63	0,00	28.502,63
FC070	TECNICOS ESPECIALISTAS: PROMOCIÓN EDUCATIVA	3	0	3	68.041,40	0,00	68.041,40	21.260,65	0,00	21.260,65	89.302,05	0,00	89.302,05
FC073	TECNICOS ESPECIALISTAS: PROCESOS	1	1	0	20.261,77	20.261,77	0,00	6.067,70	6.067,70	0,00	26.329,47	26.329,47	0,00
FC074	TECNICOS ESPECIALISTAS: ADM. ACTIVIDAD. SOCIO-CULTURALES	3	1	2	46.438,69	10.467,86	35.970,83	14.008,18	3.399,17	10.609,01	60.446,87	13.867,03	46.579,84
FC075	TÉCNICOS ESPECIALISTAS: GOBERNANTA	1	0	1	33.691,43	0,00	33.691,43	9.020,08	0,00	9.020,08	42.711,51	0,00	42.711,51
FC077	TECN. ESPECIALISTAS: COMUNICA. Y DIFUSIÓN DE INV. Y TRANSP	3	1	2	32.070,11	11.563,43	20.506,68	6.435,62	0,00	6.435,62	38.505,73	11.563,43	26.942,30
FC078	TECN. ESPECIALISTAS: INVESTIGACIÓN Y TRANSFERENCIA	2	1	1	41.675,41	20.748,56	20.926,85	12.901,26	6.483,09	6.418,17	54.576,67	27.231,65	27.345,02
FC101	ADMINISTRATIVO (O.AUTONOMOS)	5	1	4	199.360,85	41.178,55	158.182,30	44.981,68	9.906,96	35.074,72	244.342,53	51.085,51	193.257,02
FC201	ADMINISTRATIVO (A.ESTADO)	4	0	4	139.045,41	0,00	139.045,41	0,00	0,00	0,00	139.045,41	0,00	139.045,41
FD001	AUXILIARES ADMINISTRATIVOS UNIVERSIDAD DE MURCIA	27	6	21	512.571,00	84.844,61	427.726,39	119.359,61	23.174,82	96.184,79	631.930,61	108.019,43	523.911,18
FD002	TECNICOS AUXILIARES: BIBLIOTECAS	1	1	0	20.633,25	20.633,25	0,00	6.344,39	6.344,39	0,00	26.977,64	26.977,64	0,00
FD016	TECNICOS AUXILIARES: NECROPSIAS	1	1	0	18.160,38	18.160,38	0,00	5.373,16	5.373,16	0,00	23.533,54	23.533,54	0,00
FD038	TÉCNICOS AUXILIARES: LABORATORIOS	15	4	11	308.056,93	77.478,10	230.578,83	93.125,26	24.159,90	68.965,36	401.182,19	101.638,00	299.544,19
FD044	TÉCNICOS AUXILIARES: CORREOS	1	0	1	20.715,93	0,00	20.715,93	5.735,24	0,00	5.735,24	26.451,17	0,00	26.451,17
FD048	TÉCNICOS AUXILIARES: LABORATORIOS DE DISECCIÓN	2	2	0	56.977,28	56.977,28	0,00	15.208,69	15.208,69	0,00	72.185,97	72.185,97	0,00
FD051	TECNICOS AUXILIARES: ALMACEN DE PUBLICACIONES	2	2	0	42.602,69	42.602,69	0,00	11.440,19	11.440,19	0,00	54.042,88	54.042,88	0,00
FD058	TÉCNICOS AUXILIARES: TELEFONÍA	1	1	0	21.520,92	21.520,92	0,00	6.153,12	6.153,12	0,00	27.674,04	27.674,04	0,00



Total importes correspondientes al año 2015

FD081	TÉCNICOS AUXILIARES: CARPINTERIA Y CERRAJERÍA (A EXTINGU)	2	2	0	42.640,89	42.640,89	0,00	14.862,57	14.862,57	0,00	57.503,46	57.503,46	0,00
FD085	TÉC. AUX.: CONTROL DE ACCESOS	13	13	0	368.279,64	368.279,64	0,00	80.373,04	80.373,04	0,00	448.652,68	448.652,68	0,00
FD093	TECNICOS AUXILIARES: ELEMENTOS EDIFICACION	1	1	0	22.696,63	22.696,63	0,00	6.683,16	6.683,16	0,00	29.379,79	29.379,79	0,00
FD097	TEC. AUX.: AUXILIAR DE SERVICIOS	138	64	74	3.237.886,92	1.617.228,65	1.620.658,27	760.681,80	386.020,39	374.661,41	3.998.568,72	2.003.249,04	1.995.319,68
FD098	TEC- AUX.: MOZOS	10	3	7	233.254,96	83.711,09	149.543,87	58.532,09	21.546,68	36.985,41	291.787,05	105.257,77	186.529,28
FD099	TEC. AUX.: LIMPIEZA	1	0	1	27.386,92	0,00	27.386,92	8.494,68	0,00	8.494,68	35.881,60	0,00	35.881,60
FD101	AUXILIAR ADMINISTRATIVA (O.AUTONOMOS)	1	0	1	33.034,56	0,00	33.034,56	7.428,24	0,00	7.428,24	40.462,80	0,00	40.462,80
FE002	SUBALTERNOS: AUXILIAR DE SERVICIOS	3	0	3	75.914,35	0,00	75.914,35	19.663,65	0,00	19.663,65	95.578,00	0,00	95.578,00
FE005	SUBALTERNOS: ANIMALES EXPERIMENTACIÓN PRIMATES NO HUM	1	0	1	26.209,41	0,00	26.209,41	7.877,34	0,00	7.877,34	34.086,75	0,00	34.086,75
FE101	SUBALTERNO (O.AUTONOMOS)	1	1	0	21.402,28	21.402,28	0,00	5.454,84	5.454,84	0,00	26.857,12	26.857,12	0,00
		1.178	466	712	34.384.698,58	15.010.765,61	19.373.932,97	8.335.567,73	3.556.060,81	4.779.506,92	42.720.26,41	18.566.826,42	24.153.516,09
TOTALES PERSONAL FUNCIONARIO		2.408	1.237	1.171	102.056.865,84	58.899.211,32	43.157.654,52	9.109.456,44	4.054.046,09	5.055.410,35	111.166.322,38	62.953.257,41	48.213.064,87

Código seguro de verificación: RUXFMW1-1tiaAc3U-uEB5Xghg-rRSR5jHR

Esta es una copia auténtica imprimible de un documento administrativo electrónico archivado por la Universidad de Murcia, según el artículo 30.5 de la Ley 11/2007, de 22 de junio. Su autenticidad puede ser contrastada a través de la siguiente dirección: <https://sede.um.es/validador/>



Total importes correspondientes al año 2015

GRUPO 3 - PERSONAL LABORAL

3.1 PDI		Nº perceptores		H	M	Importe	Hombres	Mujeres	S. Social	Hombres	Mujeres	Nomina + SS	Hombres	Mujeres
DAL01	ASOCIADO CIENCIAS DE LA SALUD	312	197	115		1.041.078,47	658.462,83	382.615,64	250.572,54	152.330,90	98.241,64	1.291.651,01	810.793,73	480.857,28
DAL12	ASOCIADO A TIEMPO PARCIAL	919	512	407		4.926.173,44	2.774.547,14	2.151.626,30	1.253.817,46	638.566,99	615.250,47	6.179.990,90	3.413.114,13	2.766.876,77
DCDV3	PROFESOR CONTRATADO DOCTOR TIPO A (VINCULADO)	4	3	1		253.166,76	187.155,89	66.010,87	42.184,15	28.815,82	13.368,33	295.350,91	215.971,71	79.379,20
DCD01	PROFESOR CONTRATADO DOCTOR TIPO A (DEI)	256	118	138		9.536.851,37	4.397.153,71	5.139.697,66	2.878.325,37	1.338.419,17	1.539.906,20	12.415.176,74	5.735.572,88	6.679.603,86
DCD03	PROFESOR CONTRATADO DOCTOR TIPO A (DYPI)	4	4	0		110.246,54	110.246,54	0,00	31.345,46	31.345,46	0,00	141.592,00	141.592,00	0,00
DCL01	PROFESOR COLABORADOR (DIPLOMADO)	2	2	0		69.587,28	69.587,28	0,00	21.389,61	21.389,61	0,00	90.976,89	90.976,89	0,00
DCL02	PROFESOR COLABORADOR (LICENCIADO)	11	7	4		327.269,12	219.421,55	107.847,57	109.887,43	75.831,90	34.055,53	437.156,55	295.253,45	141.903,10
DSU01	PROFESOR CONTRATADO PARA SUSTITUCIONES	38	17	21		74.209,26	22.567,82	51.641,44	26.663,01	6.578,49	20.084,52	100.872,27	29.146,31	71.725,96
DSU02	PROFESOR EN ACUMULACIÓN TAREAS (ART. 25.3 CC)	4	1	3		1.325,03	268,86	1.056,17	156,12	156,12	0,00	1.481,15	424,98	1.056,17
DYDV1	PROFESOR AYUDANTE DOCTOR CON PUESTO VINCULADO	2	1	1		53.900,03	24.897,61	29.002,42	16.364,61	7.362,93	9.001,68	70.264,64	32.260,54	38.004,10
DYD01	PROFESOR AYUDANTE DOCTOR	40	14	26		675.349,57	255.288,36	420.061,21	228.230,51	81.733,60	146.496,91	903.580,08	337.021,96	566.558,12
DYLV1	AYUDANTE CON PUESTO ASISTENCIAL	2	0	2		51.355,02	0,00	51.355,02	14.559,13	0,00	14.559,13	65.914,15	0,00	65.914,15
DYLO1	AYUDANTE	12	1	11		191.357,07	23.024,29	168.332,78	61.326,21	8.448,89	52.877,32	252.683,28	31.473,18	221.210,10
		1.606	877	729		17.311.868,96	8.742.621,88	8.569.247,08	4.934.821,61	2.390.979,88	2.543.841,73	22.246.690,57	11.133.601,76	11.113.088,81

3.2 PAS		Nº perceptores		H	M	Importe	Hombres	Mujeres	S. Social	Hombres	Mujeres	Nomina + SS	Hombres	Mujeres
L1001	ANALISTA	2	1	1		771,37	435,98	335,39	0,00	0,00	0,00	771,37	435,98	771,37
L1005	TIT. SUPERIOR	9	4	5		98.369,50	55.625,29	42.744,21	29.911,39	15.195,64	14.715,75	128.280,89	70.820,93	128.280,89
L2019	TIT. GRADO MEDIO INVESTIGACION	1	0	1		25.939,03	0,00	25.939,03	7.954,10	0,00	7.954,10	33.893,13	0,00	33.893,13
L3011	TEC. ESPECIALISTA EN ELECTRONICA	2	2	0		31.993,29	31.993,29	0,00	10.095,85	10.095,85	0,00	42.089,14	42.089,14	42.089,14
L3016	TEC. ESPECIALISTA DE LABORATORIO	1	1	0		35.007,12	35.007,12	0,00	8.560,77	8.560,77	0,00	43.567,89	43.567,89	43.567,89
L3026	TEC. ESPECIALISTA	4	3	1		33.557,00	25.167,75	8.389,25	11.942,64	8.956,98	2.985,66	45.499,64	34.124,73	45.499,64
L3036	TEC. ESPECIALISTA EN FLUIDOS	1	1	0		35.307,42	35.307,42	0,00	12.807,36	12.807,36	0,00	48.114,78	48.114,78	48.114,78
L4038	OFICIAL DE LIMPIEZA	1	0	1		28.400,61	0,00	28.400,61	10.522,80	0,00	10.522,80	38.923,41	0,00	38.923,41
L4039	OFICIAL DE AUXILIAR DE SERVICIOS	20	4	16		464.277,27	85.955,56	378.321,71	51.453,27	25.831,94	25.621,33	515.730,54	111.787,50	515.730,54
L5018	PERSONAL DE LIMPIEZA	1	0	1		28.772,81	0,00	28.772,81	9.277,69	0,00	9.277,69	38.050,50	0,00	38.050,50
L5019	MOZOS	1	0	1		566,76	0,00	566,76	0,00	0,00	0,00	566,76	0,00	566,76
L5020	AUXILIAR DE SERVICIOS	2	2	0		59.310,10	59.310,10	0,00	8.925,05	8.925,05	0,00	68.235,15	68.235,15	68.235,15



Total importes correspondientes al año 2015

L5021	CONTROL DE ACCESOS	2	2	0	30.428,38	30.428,38	0,00	10.182,76	10.182,76	0,00	40.611,14	40.611,14	40.611,14
		47	20	27	872.700,66	359.230,89	513.469,77	171.633,68	100.556,35	71.077,33	1.044.334,34	459.787,24	1.044.334,34
TOTALES PERSONAL LABORAL		1.653	897	756	18.184.569,62	9.101.852,77	9.082.716,85	5.106.455,29	2.491.536,23	2.614.919,06	23.291.024,91	11.593.389,00	12.157.423,15

Código seguro de verificación: RUXFmWl-1tiaAc3U-uEB5XghG-rRSR5jHR

Esta es una copia auténtica imprimible de un documento administrativo electrónico archivado por la Universidad de Murcia, según el artículo 30.5 de la Ley 11/2007, de 22 de junio. Su autenticidad puede ser contrastada a través de la siguiente dirección: <https://sede.um.es/validador/>

CÓDIGO SEGURO DE VERIFICACIÓN



Total importes correspondientes al año 2015

GRUPO 4 - PERSONAL EVENTUAL

Nº perceptores	H	M	Importe	Hombres	Mujeres	S. Social	Hombres	Mujeres	Nomina + SS	Hombres	Mujeres
0	0	0	0,00	0,00	0,00	0,00	0,00	0,00	0,00	0,00	0,00

Código seguro de verificación: RUXFMmWl-1tiaAc3U-uEB5XghG-rRsr5-jHR

Esta es una copia auténtica imprimible de un documento administrativo electrónico archivado por la Universidad de Murcia, según el artículo 30.5 de la Ley 11/2007, de 22 de junio. Su autenticidad puede ser contrastada a través de la siguiente dirección: <https://sede.um.es/validador/>

COPIA ELECTRÓNICA - Página 117 de



Total importes correspondientes al año 2015

GRUPO 5 - OTROS

		Nº perceptores	H	M	Importe	Hombres	Mujeres	S. Social	Hombres	Mujeres	Nomina + SS	Hombres	Mujeres
DEM01	PROFESOR EMERITO	24	23	1	181.730,12	181.179,06	551,06	0,00	0,00	0,00	181.730,12	181.179,06	551,06
		24	23	1	181.730,12	181.179,06	551,06	0,00	0,00	0,00	181.730,12	181.179,06	551,06
TOTALES		4.086	2.157	1.928	120.453.717,03	68.182.243,15	52.240.922,43	14.223.624,43	6.553.294,92	7.670.329,41	134.677.395,46	74.735.648,07	59.911.251,84

Código seguro de verificación: RUXFmWl-1tiaAc3U-uEB5XghG-rRSR5jHR

Esta es una copia auténtica imprimible de un documento administrativo electrónico archivado por la Universidad de Murcia, según el artículo 30.5 de la Ley 11/2007, de 22 de junio. Su autenticidad puede ser contrastada a través de la siguiente dirección: <https://sede.um.es/validador/>





Cuentas Anuales 2015

Informe complementario del Área de Recursos Humanos

Se adjuntan en documento RTF la distribución del gasto del Capítulo I de los Presupuestos de la Universidad para 2015, distribuido por categorías y agrupado a su vez en Altos Cargos, Personal funcionario (PDI y PAS), Personal Laboral (PDI y PAS), Personal Eventual (PAS)

La suma total acreditada en el indicado documento asciende a 134.677.395,46 EUROS que es el importe acreditado al personal en la nómina y los costes sociales abonados a la Tesorería General como cuota empresarial.

El importe liquidado del Capítulo I, en el resumen de aplicaciones del Área de Gestión Económica asciende a 134.821.476,77 euros.

La diferencia entre ambos importes es de 144.081,31 euros responde a los siguientes conceptos:

Aplicación / programa	Justificación	Importe
162.04/422D	Ayudas de matrículas, abonadas fuera de nómina	3.675,51
162.01/321B	Formación. El gasto no se realiza a través de nóminas	47.932,05
162.03/422D	Seguros de personal.- El gasto no se realiza a través de nóminas	65.186,63
162.02/422D	Ayudas sociales abonadas fuera de nómina	27.780,00
162.05/422D	Ayudas de jubilación no pagadas por nómina	2.243,39
120.01/422D	Diferencia en compensaciones respecto a lo acreditado en nómina	-2.736,27
Total		144.081,31

Este informe sustituye al emitido en 3 de marzo de 2016.

Murcia a 20 de abril de 2016

EL JEFE DEL ÁREA

Fdo: Manuel Ángel Baños Bermejo





Cuentas Anuales Ejercicio 2015

ACREEDORES POR OPERACIONES PENDIENTES DE APLICAR A PRESUPUESTO (409)

APLICACIÓN PRESUPUESTARIA	EXPLICACIÓN	IMPORTE	OBSERVACIONES (Ejercicio 2014)
1	GASTOS DE PERSONAL (se excluyen las cotizaciones sociales a cargo emple.)	151.624,55	105.872,26
16	CUOTAS, PRESTACIONES Y GASTOS SOCIAL. CARGO EMPLE.	1.311.125,68	1.187.892,59
20	ARRENDAMIENTOS Y CANONES	0,00	1.753,44
21	REPARACIONES, MANTENIMIENTO Y CONSERVACIÓN	84.268,40	138.964,66
22	MATERIAL, SUMINISTROS Y OTROS	244.286,94	145.557,75
23	INDEMNIZACIONES POR RAZÓN DEL SERVICIO	21.494,15	6.659,24
24	GASTOS DE FUNCIONAMIENTO	36.836,00	19.049,36
62	INVERSIÓN NUEVA ASOCIADA FUNCIONAM. OPER. SERVIC.	190.468,88	33.859,58
63	INVERSIÓN DE REPOSIC. FUNCIONAM. OPERT. SERVIC.	5.829,73	0,00
64	GASTOS DE INVERSIONES DE CARÁCTER INMATERIAL	207.137,56	379.325,75
TOTAL		2.253.071,89	2.018.934,63





CUENTAS ANUALES EJERCICIO 2015

ACREEDORES POR PERIODIFICACIÓN DE GASTOS PRESUPUESTARIOS (411)

APLICACIÓN PRESUPUESTARIA	EXPLICACIÓN	IMPORTE	OBSERVACIONES (Ejercicio 2014)
1	GASTOS DE PERSONAL (paga extra pendiente)	1.032.374,04	974.199,22
TOTAL		1.032.374,04	974.199,22

Código seguro de verificación: RUXFmWl-1tiaAc3U-uEB5XghG-rRSR5jHR

COPIA ELECTRÓNICA - Página 121 de
 Esta es una copia auténtica imprimible de un documento administrativo electrónico archivado por la Universidad de Murcia, según el artículo 30.5 de la Ley 11/2007, de 22 de junio. Su autenticidad puede ser contrastada a través de la siguiente dirección: <https://sede.um.es/validador/>





ESTADO DE LIQUIDACIÓN DEL PRESUPUESTO

EJERCICIO 2015

ANTICIPOS DE TESORERÍA

CLASIFICACIÓN ECONÓMICA	EXPLICACIÓN	ANTICIPOS CONCEDIDOS	GASTOS AUTORIZADOS	GASTOS COMPROMETIDOS	OBLIGACIONES RECONOCIDAS	PAGOS REALIZADOS
<p>Estado sin operaciones</p>						

Código seguro de verificación: RUXFmW1-1tiaAc3U-uEB5XghG-rRSR5-jHR

COPIA ELECTRÓNICA - Página 122 de
 Esta es una copia auténtica imprimible de un documento administrativo electrónico archivado por la Universidad de Murcia, según el artículo 30.5 de la Ley 11/2007, de 22 de junio. Su autenticidad puede ser contrastada a través de la siguiente dirección: <https://sede.um.es/validador/>





Cuentas Anuales del Ejercicio 2015

MEMORIA // Obligaciones pptos. Cerrados. Acreedores // Por artículos

Artículo	Denominación artículos	Obligaciones Ptes. pago a 1/01	Rectif. sdo. entrante y anul.	Total obligaciones	Pagos realizados	Oblig. Ptes. pago a 31/01
16	CUOTAS, PRESTACIONES Y GASTOS SOCIAL. CARGO EMPLE.	11.170,21	0,00	11.170,21	11.049,28	120,93
20	ARRENDAMIENTOS Y CANONES	9.263,61	0,00	9.263,61	9.263,62	-0,01
21	REPARACIONES, MANTENIMIENTO Y CONSERVACION	1.277.743,77	0,00	1.277.743,77	1.277.631,83	111,94
22	MATERIAL, SUMINISTROS Y OTROS	2.517.612,35	0,00	2.517.612,35	2.511.422,14	6.190,21
23	INDEMNIZACIONES POR RAZON DEL SERVICIO	20.266,58	0,00	20.266,58	19.843,80	422,78
24	GTOS. CTES. BIENES Y SERVICIOS CENTROS Y DPTOS.	225.986,57	0,00	225.986,57	225.876,38	110,19
35	INTERESES DE DEMORA Y OTROS GASTOS FINANCIEROS	331,03	0,00	331,03	0,00	331,03
48	A FAMILIAS E INSTITUCIONES SIN FINES DE LUCRO	20.248,49	0,00	20.248,49	20.248,47	0,02
62	INVERSION NUEVA ASOCIADA FUNCIONAM. OPER. SERVIC.	1.233.011,00	0,00	1.233.011,00	1.232.319,74	691,26
63	INVERSION DE REPOSIC. FUNCIONAM. OPERAT. SERVIC.	89.951,51	0,00	89.951,51	89.951,53	-0,02
64	GASTOS DE INVERSIONES DE CARACTER INMATERIAL	1.715.695,40	0,00	1.715.695,40	1.701.754,83	13.940,57
85	ADQUISICION DE ACCIONES DENTRO DEL SECTOR PUBLICO	0,00	0,00	0,00	0,00	0,00
86	ADQUISICION DE ACCIONES FUERA DEL SECTOR PUBLICO	0,00	0,00	0,00	0,00	0,00
89	CONCESIÓN DE ANTICIPOS	0,00	0,00	0,00	0,00	0,00
91	AMORTIZACION DE PRESTAMOS DEL INTERIOR	0,00	0,00	0,00	0,00	0,00
Total		7.121.280,52	0,00	7.121.280,52	7.099.361,62	21.918,90





Cuentas Anuales del Ejercicio 2015
MEMORIA // Obligaciones pptos.Cerrados.Acreeedores // Por programas
PROGRAMA: 321B SERVICIOS COMPLEMENTARIOS DE LA ENSEÑANZA

Artículo	Dominación artículos	Obligaciones Ptes. pago a 1/01	Rectif. sdo. entrante y anul.	Total obligaciones	Pagos realizados	Oblig. Ptes. pago a 31/01
16	CUOTAS, PRESTACIONES Y GASTOS SOCIAL. CARGO EMPLE.	3.066,80	0,00	3.066,80	3.066,80	0,00
20	ARRENDAMIENTOS Y CANONES	6.470,00	0,00	6.470,00	6.470,00	0,00
21	REPARACIONES, MANTENIMIENTO Y CONSERVACION	7.837,24	0,00	7.837,24	7.837,24	0,00
22	MATERIAL, SUMINISTROS Y OTROS	161.277,00	0,00	161.277,00	159.689,80	1.587,20
23	INDEMNIZACIONES POR RAZON DEL SERVICIO	878,64	0,00	878,64	878,64	0,00
48	A FAMILIAS E INSTITUCIONES SIN FINES DE LUCRO	16.349,24	0,00	16.349,24	16.349,22	0,02
62	INVERSION NUEVA ASOCIADA FUNCIONAM. OPER. SERVIC.	13.466,83	0,00	13.466,83	13.466,83	0,00
64	GASTOS DE INVERSIONES DE CARACTER INMATERIAL	148.399,23	0,00	148.399,23	146.798,99	1.600,24
	TOTAL:	357.744,98	0,00	357.744,98	354.557,52	3.187,46





Cuentas Anuales del Ejercicio 2015
MEMORIA // Obligaciones pptos.Cerrados.Acreeedores // Por programas
PROGRAMA: 422D ENSEÑANZA UNIVERSITARIA

Artículo	Dominación artículos	Obligaciones Ptes. pago a 1/01	Rectif. sdo. entrante y anul.	Total obligaciones	Pagos realizados	Oblig. Ptes. pago a 31/01
16	CUOTAS, PRESTACIONES Y GASTOS SOCIAL. CARGO EMPLE.	8.103,41	0,00	8.103,41	7.982,48	120,93
20	ARRENDAMIENTOS Y CANONES	1.716,84	0,00	1.716,84	1.716,84	0,00
21	REPARACIONES, MANTENIMIENTO Y CONSERVACION	1.250.139,76	0,00	1.250.139,76	1.250.027,81	111,95
22	MATERIAL, SUMINISTROS Y OTROS	2.240.715,99	0,00	2.240.715,99	2.238.239,18	2.476,81
23	INDEMNIZACIONES POR RAZON DEL SERVICIO	18.794,21	0,00	18.794,21	18.794,21	0,00
24	GTOS. CTES. BIENES Y SERVICIOS CENTROS Y DPTOS.	194.806,43	0,00	194.806,43	194.696,24	110,19
35	INTERESES DE DEMORA Y OTROS GASTOS FINANCIEROS	331,03	0,00	331,03	0,00	331,03
48	A FAMILIAS E INSTITUCIONES SIN FINES DE LUCRO	1.530,44	0,00	1.530,44	1.530,44	0,00
62	INVERSION NUEVA ASOCIADA FUNCIONAM. OPER. SERVIC.	552.307,50	0,00	552.307,50	552.307,43	0,07
63	INVERSION DE REPOSIC. FUNCIONAM. OPERAT. SERVIC.	89.951,51	0,00	89.951,51	89.951,53	-0,02
64	GASTOS DE INVERSIONES DE CARACTER INMATERIAL	1.047.410,09	0,00	1.047.410,09	1.049.161,41	-1.751,32
85	ADQUISICION DE ACCIONES DENTRO DEL SECTOR PUBLICO	0,00	0,00	0,00	0,00	0,00
89	CONCESIÓN DE ANTICIPOS	0,00	0,00	0,00	0,00	0,00
91	AMORTIZACION DE PRESTAMOS DEL INTERIOR	0,00	0,00	0,00	0,00	0,00
TOTAL:		5.405.807,21	0,00	5.405.807,21	5.404.407,57	1.399,64





Cuentas Anuales del Ejercicio 2015
MEMORIA // Obligaciones pptos.Cerrados.Acreeedores // Por programas
PROGRAMA: 463B APOYO A LA COMUNICACIÓN SOCIAL

Artículo	Dominación artículos	Obligaciones Ptes. pago a 1/01	Rectif. sdo. entrante y anul.	Total obligaciones	Pagos realizados	Oblig. Ptes. pago a 31/01
21	REPARACIONES, MANTENIMIENTO Y CONSERVACION	0,00	0,00	0,00	0,00	0,00
22	MATERIAL, SUMINISTROS Y OTROS	33.752,72	0,00	33.752,72	33.752,71	0,01
62	INVERSION NUEVA ASOCIADA FUNCIONAM. OPER. SERVIC.	0,01	0,00	0,01	0,00	0,01
TOTAL:		33.752,73	0,00	33.752,73	33.752,71	0,02





Cuentas Anuales del Ejercicio 2015
MEMORIA // Obligaciones pptos.Cerrados.Acreeedores // Por programas
PROGRAMA: 541A INVESTIGACIÓN CIENTÍFICA Y TÉCNICA

Artículo	Dominación artículos	Obligaciones Ptes. pago a 1/01	Rectif. sdo. entrante y anul.	Total obligaciones	Pagos realizados	Oblig. Ptes. pago a 31/01
20	ARRENDAMIENTOS Y CANONES	1.076,77	0,00	1.076,77	1.076,78	-0,01
21	REPARACIONES, MANTENIMIENTO Y CONSERVACION	19.766,77	0,00	19.766,77	19.766,78	-0,01
22	MATERIAL, SUMINISTROS Y OTROS	81.866,64	0,00	81.866,64	79.740,45	2.126,19
23	INDEMNIZACIONES POR RAZON DEL SERVICIO	593,73	0,00	593,73	170,95	422,78
24	GTOS. CTES. BIENES Y SERVICIOS CENTROS Y DPTOS.	31.180,14	0,00	31.180,14	31.180,14	0,00
48	A FAMILIAS E INSTITUCIONES SIN FINES DE LUCRO	2.368,81	0,00	2.368,81	2.368,81	0,00
62	INVERSION NUEVA ASOCIADA FUNCIONAM. OPER. SERVIC.	667.236,66	0,00	667.236,66	666.545,48	691,18
64	GASTOS DE INVERSIONES DE CARACTER INMATERIAL	519.886,08	0,00	519.886,08	505.794,43	14.091,65
86	ADQUISICION DE ACCIONES FUERA DEL SECTOR PUBLICO	0,00	0,00	0,00	0,00	0,00
91	AMORTIZACION DE PRESTAMOS DEL INTERIOR	0,00	0,00	0,00	0,00	0,00
TOTAL:		1.323.975,60	0,00	1.323.975,60	1.306.643,82	17.331,78





Cuentas Anuales Ejercicio 2015

Compromisos de Gasto con Cargo a Presupuestos de Ejercicios Futuros

DESCRIPCIÓN	2016	2017	2018	2019	2020	Total
	S. SOCIAL CRISTINA MARTÍNEZ SERRANO	4.993,94	4.993,94			
S.SOCIAL Mª TRINIDAD CUTANDA LÓPEZ	4.993,94					4.993,94
SUELDO CRISTINA MARTÍNEZ SERRANO	15.606,06	15.606,06				31.212,12
SUELDO Mª TRINIDAD CUTANDA LÓPEZ	15.606,06					15.606,06
2011/33/SE-AM. MANTENIMIENTO PREVENTIVO DE LAS INS	149.168,87					149.168,87
2011/78/SE-AM. CONTROL DE PLAGAS EN ESPACIOS EXTER	45.845,57					45.845,57
AÑO 2016 GASTO PLURIANUAL 2013/33/SU-AM	5.688,00					5.688,00
AÑO 2017 GASTO PLURIANUAL 2013/33/SU-AM		5.214,00				5.214,00
EXPTE. 2013/42/SE-AM MANTENIMIENTO ALBAÑILERÍA	4.142,66					4.142,66
EXPTE. 2013/45/SE-AM MANTENIMIENTO REVESTIMIENTOS	4.142,66					4.142,66
EXPTE. 2013/50/SE-AM MANTENIMIENTO BOMBAS ACHIQUE	3.385,48					3.385,48
EXPTE. 2013/52/SE-AM MANT. GASES COMPRIMIDOS	1.815,00					1.815,00
EXPTE. 2014/17/SE-AM MANTENIMIENTO ELECTRÓNICA IND	66.238,72					66.238,72
EXPTE. 2014/53/SE-AM MANTENIMIENTO CERRAJERÍA	35.421,77					35.421,77
EXPTE. 47/2013/SE-AM MANTENIMIENTO CARPINTERÍA	4.214,00					4.214,00
EXPTE. 51/2013/SE-AM	2.904,00					2.904,00
MANT. APARATOS A/C LABORATORIO Y CAMARAS FRIAS	67.916,18					67.916,18
MANT. TABIQUERIA MOVIL Y TECHOS MODULARES UMU	35.363,18					35.363,18
MANTENIMIENTO DE LAS INSTALACIONES SOLARES TÉRMICA	10.242,99					10.242,99
MANTENIMIENTO RED TELEFONIA IP UMU AÑO 2016	22.422,80					22.422,80
Nuevo contrato. Petición ADF	531.687,62	359.607,42	90.516,05	83.463,27	67.562,53	1.065.274,36
S. SOCIAL ALICIA NOHALEZ RUIZ	4.993,94	4.993,94				9.987,88
S. SOCIAL ANTONIA MARTINEZ RUIPEREZ	4.993,94	4.993,94				9.987,88
S. SOCIAL CARLOS GIL GANDÍA	4.993,94	4.993,94				9.987,88
S. SOCIAL CRISTINA SORIANO ÚBEDA	4.993,94	4.993,94				9.987,88
S. SOCIAL DIEGO BERNAL BERNAL	4.993,94	4.993,94				9.987,88
S. SOCIAL JESÚS LOPEZ CAMPILLO	4.993,94	4.993,94				9.987,88
S. SOCIAL JOSE MANUEL OLMOS MARTINEZ	4.993,94	4.993,94				9.987,88
S. SOCIAL JULIA SIREZ CAMPOS	4.993,94	4.993,94				9.987,88
S. SOCIAL Mª TRINIDAD CUTANDA LÓPEZ		4.993,94				4.993,94
S. SOCIAL MANUEL JIMÉNEZ LÓPEZ	4.993,94	4.993,94				9.987,88
S. SOCIAL MARIA RUBIO APARICIO	4.993,94	4.993,94				9.987,88
S. SOCIAL MARTA PAVÍA PAGE	4.993,94	4.993,94				9.987,88
S. SOCIAL SAUL MANZANO RODRIGUEZ	4.993,94					4.993,94
S. SOCIAL VANESA FERNÁNDEZ ESPIN	4.993,94	4.993,94				9.987,88
S. SOCIAL VICTORIA GOMEZ ABELLAN			424,14			424,14
S. SOCIALSAUL MANZANO RODRIGUEZ		4.993,94				4.993,94
SERVICIO DE COMEDORES UNIVERSITARIOS DE LA UMU	33.950,62					33.950,62
SUELDO ALICIA NOHALEZ RUIZ	15.606,06	15.606,06				31.212,12
SUELDO ANTONIA MARTINEZ RUIPEREZ	15.606,06	15.606,06				31.212,12
SUELDO CARLOS GIL GANDÍA	15.606,06	15.606,06				31.212,12
SUELDO CRISTINA SORIANO ÚBEDA	15.606,06	15.606,06				31.212,12
SUELDO DIEGO BERNAL BERNAL	15.606,06	15.606,06				31.212,12
SUELDO JESÚS LOPEZ CAMPILLO	15.606,06	15.606,06				31.212,12
SUELDO JOSE MANUEL OLMOS MARTINEZ	15.606,06	15.606,06				31.212,12
SUELDO JULIA SIREZ CAMPOS	15.606,06	15.606,06				31.212,12
SUELDO Mª TRINIDAD CUTANDA LÓPEZ		15.606,06				15.606,06
SUELDO MANUEL JIMÉNEZ LÓPEZ	15.606,06	15.606,06				31.212,12
SUELDO MARIA RUBIO APARICIO	15.606,06	15.606,06				31.212,12
SUELDO MARTA PAVÍA PAGE	15.606,06	15.606,06				31.212,12

Firmante: SANTIAGO MANUEL ÁLVAREZ CARRERÓN. Fecha-hora: 06/07/2016 13:25:48. Emisor del certificado: CN=AC FNMT Usuarios, OU=Ceres, OF=FNMT-RCM, C=ES.
 Firmante: JOSE PEDRO ORIHUELA CALATAYUD. Fecha-hora: 06/07/2016 13:26:44. Emisor del certificado: OU=FNMT Clase 2 CA-O-FNMT, C=ES.





Cuentas Anuales Ejercicio 2015

Compromisos de Gasto con Cargo a Presupuestos de Ejercicios Futuros

DESCRIPCIÓN	2016	2017	2018	2019	2020	Total
	SUELDO SAUL MANZANO RODRIGUEZ	15.606,06	15.606,06			
SUELDO VANESA FERNÁNDEZ ESPIN	15.606,06	15.606,06				31.212,12
SUELDO VICTORIA GOMEZ ABELLAN	20.600,00	20.600,00	1.325,45			42.525,45
Nuevo contrato. Petición DF	20.325,96					20.325,96
SEGURO PROGRAMA ERASMUS MUNDUS "CRUZ DEL SUR"	39.692,84					39.692,84
2014/20/SE-AM. MANTENIMIENTO DE APLICACIONES DE RE	48.689,83					48.689,83
2014/16/SE-AM. ASISTENCIA TÉCNICA EN DESARROLLO, M	65.206,02					65.206,02
2014/4/SE-AM. REGISTRO ELECTRONICO V3.0 Y OTROS LO	105.513,98					105.513,98
ASIST. DOC. Y MANT. INFRAEST. GRANJA DOCENTE UNIV.	110.783,40	64.623,65				175.407,05
2014/8/SE-AM. MANTENIMIENTO DE PLATAFORMAS DE E-LE	40.930,28					40.930,28
2012/16/SE-AM. CONTROL HIGIENICO-SANITARIO DE INST	119.790,00					119.790,00
SERV. GESTIÓN RESIDUOS PELIGROSOS GENERADOS EN UMU	40.268,25	30.201,19				70.469,44
SERV. ASIST. INFORMÁTICA USUARIOS RED CORPORAT. UM	55.123,90					55.123,90
ASIST. TECN. DESARROLLO TAREAS COMUN. GRÁFICA	39.829,34					39.829,34
SUMINISTRO ENERGIA ELECTRICA EXP 2015/52/SU-AM	3.138.066,25					3.138.066,25
2011/32/SE-AM. PRORR. MANTEN. Y ASISTENCIA TECNICA	78.045,00					78.045,00
SERV. ADMN SIST. INFORM. CORPORAT. UMU	19.426,07					19.426,07
ASIST. TEC. DESARROLLO Y MEJORAS PROJ DJ	22.006,87					22.006,87
ASIST. TÉCN. EN PROJ. CON TUI-LOTE2: DALI, APP,NEX	19.020,72					19.020,72
ASIST. TÉCN. EN PROJ. CON TUI-LOTE1:TELEVOTO, SEST	16.304,10					16.304,10
CONSEJERIA - CONTROL ACCESOS, COLEGIO MAYOR AZARBE	16.236,27					16.236,27
PRORROGA CONTRATO ISABEL MARIA RODRIGUEZ MUÑOZ	11.512,92					11.512,92
MANTENIM. ESPACIOS VERDES EN LA UMU	237.169,12					237.169,12
PRORROGA CONTRATO PREDOCTORAL-JORE ORTUÑO CASANOVA	2.004,00					2.004,00
PRORROGA CONTRATO PREDOCTORAL-Mª JOSÉ BAÑOS MORENO	9.928,00					9.928,00
SER. MONITOREAJE Y ARBITRAJE ACTIVIDADES SAD	132.200,00	82.700,00				214.900,00
2015/63/SU-AP. SUMINISTRO DE LICENCIAS DE USO DE L	41.128,30	41.128,30	32.451,91			114.708,51
IMPRESIÓN Y PERSONALIZACIÓN DE TÍTULOS UNIV. OFICI	160.000,00	40.000,00				200.000,00
PRORROGA ASIST. TÉCNICA EN IMPLANTACIÓN DE SOLUCIO	38.913,60					38.913,60
ASIST. TECN. DESARROLLO MODULOS	24.855,18					24.855,18
ASIST. DESARR. MODULOS , GASTOS, TARIF. GEST. CONT	21.092,25					21.092,25
MANT. INST. PROTECC. INCENDIOS Y ASIST. TECNICA	33.873,42	28.136,65				62.010,07
MANT. ALBAÑILERIA EXTERIOR Y ASIST. TÉCNICA EN UMU	110.322,59					110.322,59
RC PARA 2016 PLURIANUAL AULARIOS CC SALUD	5.150.000,00					5.150.000,00
ASIST. TEC. TAREAS GESTIÓN PORTAL WEB ARANEO	43.446,63					43.446,63
CONV. AYUDAS MOVILIDAD PDI (STA) ERASMUS	8.524,00					8.524,00
MAT. DE INST. AUDIOVISUALES Y ASIST. TÉCN. UMU	35.000,00	33.588,70				68.588,70
RC PARA 2017 AULARIOS PLURIANUAL CCSS		2.743.620,00				2.743.620,00
ENCOMIENDA DE GESTION 2016/1	69.475,84					69.475,84
ENCOMIENDA DE GESTION 2016/2	52.786,75					52.786,75
ENC. 2016/3 GESTIÓN Y MANTENIMIENTO DE SERVICIOS	22.807,53					22.807,53
MANT. Y ASIST. TEC. DE REDES DE AGUA Y DE LA DEPUR	76.433,75					76.433,75
MANT. INSTALAC. FONTANERIA Y ASIST. TEC. UMU	97.379,03					97.379,03
ENCOMIENDA DE GESTIÓN 2016/6	30.625,44					30.625,44
ENCOMIENDA DE GESTIÓN 2016/5	814.532,79					814.532,79
ENCOMIENDA DE GESTIÓN 2016/4	1.078.904,51					1.078.904,51
ENCOMIENDA DE GESTION 2016/4	129.115,95					129.115,95
ENCOMIENDA DE GESTION 2016/7	50.420,47					50.420,47
ENCOMIENDA DE GESTION 2016/5	490.212,94					490.212,94
ENCOMIENDA DE LA GESTION 2016/5	310.309,07					310.309,07
VIGILANCIA Y SEGURIDAD DE LOS CAMPUS DE LA UMU	825.000,00					825.000,00
TOTAL	15.457.383,28	3.758.419,91	124.717,55	83.463,27		19.423.984,01

UNIVERSIDAD DE
MURCIA

Cuentas Anuales Ejercicio 2015

MEMORIA // Derechos presupuestarios reconocidos

Art.	Explicación	Total derechos reconocidos	Total derechos anulados	Derechos reconocidos netos
30	TASAS	83.912,38	18,59	83.893,79
31	PRECIOS PÚBLICOS	43.378.402,83	518.882,21	42.859.520,62
32	OTROS INGR. PRESTACION SERV. NO PRECIOS PUBLICOS	3.605.048,30	36.489,00	3.568.559,30
33	VENTA DE BIENES	70.486,83	32,44	70.454,39
38	REINTEGROS	42.002,96	0,00	42.002,96
39	OTROS INGRESOS	819.266,20	8.682,47	810.583,73
40	DE LA ADMINISTRACION DEL ESTADO	376.255,18	54.287,51	321.967,67
41	DE ORGANISMOS AUTONOMOS ADMINISTRATIVOS	1.220.020,36	208.428,00	1.011.592,36
45	DE COMUNIDADES AUTONOMAS	134.122.254,21	0,00	134.122.254,21
46	DE CORPORACIONES LOCALES	12.000,00	0,00	12.000,00
47	DE EMPRESAS PRIVADAS	835.091,94	0,00	835.091,94
48	DE FAMILIAS E INSTITUCIONES SIN FINES DE LUCRO	135.479,68	2.940,00	132.539,68
49	DEL EXTERIOR	31.350,00	0,00	31.350,00
52	INTERESES DE DEPÓSITOS	258.598,08	0,00	258.598,08
54	RENTAS DE BIENES INMUEBLES	164.893,19	700,00	164.193,19
55	PRODUCTOS DE CONCESIONES	424.306,73	2.743,47	421.563,26
70	DE LA ADMINISTRACIÓN CENTRAL	5.783.125,61	300.664,10	5.482.461,51
71	DE ORGANISMOS AUTONOMOS ADMINISTRATIVOS	883.033,80	17.796,22	865.237,58
73	DE UNIVERSIDADES ESPAÑOLAS	14.963,90	0,00	14.963,90
75	DE COMUNIDADES AUTONOMAS	2.434.529,23	125,47	2.434.403,76
76	DE CORPORACIONES LOCALES	19.000,00	0,00	19.000,00
77	DE EMPRESAS PRIVADAS	564.835,97	1.200,00	563.635,97
78	DE FAMILIAS E INSTITUCIONES SIN FINES DE LUCRO	2.894.237,47	996.882,58	1.897.354,89
79	DEL EXTERIOR	3.219.692,75	10.945,00	3.208.747,75
89	REINTEGRO DE ANTICIPOS CONCEDIDOS	230.362,00	0,00	230.362,00
91	PRESTAMOS RECIBIDOS DEL INTERIOR	4.689.122,82	137.953,02	4.551.169,80
	TOTAL	206.312.272,42	2.298.770,08	204.013.502,34



UNIVERSIDAD DE
MURCIA

Cuentas Anuales Ejercicio 2015

DERECHOS PRESUPUESTARIOS RECONOCIDOS

CLASIFICACIÓN ECONÓMICA	EXPLICACIÓN	CONTRAÍDO PREVIO		CONTRAÍDO SIMULTÁNEO		TOTAL ECHOS NOCIDOS
		INGRESO DIRECTO	INGRESO RECIBO	AUTOLIQUIDACIONES	SIN CONTRAÍDO PREVIO	
30	TASAS	0,00			83.893,79	83.893,79
31	PRECIOS PÚBLICOS	2.524.033,76	28.259.647,40		12.075.839,46	42.859.520,62
32	OTROS INGR. PRESTACION SERV. NO PRECIOS PUBLICOS	3.528.490,43			40.068,87	3.568.559,30
33	VENTA DE BIENES	52.582,39			17.872,00	70.454,39
38	REINTEGROS	0,00			42.002,96	42.002,96
39	OTROS INGRESOS	366.998,58			443.585,15	810.583,73
40	DE LA ADMINISTRACION DEL ESTADO	257.563,00			64.404,67	321.967,67
41	DE ORGANISMOS AUTONOMOS ADMINISTRATIVOS	11.272,80			1.000.319,56	1.011.592,36
45	DE COMUNIDADES AUTONOMAS	122.302.315,19			11.819.939,02	34.122.254,21
46	DE CORPORACIONES LOCALES	0,00			12.000,00	12.000,00
47	DE EMPRESAS PRIVADAS	7.500,00			827.591,94	835.091,94
48	DE FAMILIAS E INSTITUCIONES SIN FINES DE LUCRO	0,00			132.539,68	132.539,68
49	DEL EXTERIOR	0,00			31.350,00	31.350,00
52	INTERESES DE DEPÓSITOS	0,00			258.598,08	258.598,08
54	RENTAS DE BIENES INMUEBLES	78.916,34			85.276,85	164.193,19
55	PRODUCTOS DE CONCESIONES	421.563,26			0,00	421.563,26
70	DE LA ADMINISTRACIÓN CENTRAL	2.350.305,46	0,00		3.132.156,05	5.482.461,51
71	DE ORGANISMOS AUTONOMOS ADMINISTRATIVOS	0,00			865.237,58	865.237,58
73	DE UNIVERSIDADES ESPAÑOLAS	5.000,00			9.963,90	14.963,90
75	DE COMUNIDADES AUTONOMAS	793.172,00			1.641.231,76	2.434.403,76
76	DE CORPORACIONES LOCALES	0,00			19.000,00	19.000,00
77	DE EMPRESAS PRIVADAS	0,00			563.635,97	563.635,97
78	DE FAMILIAS E INSTITUCIONES SIN FINES DE LUCRO	1.210.551,66			686.803,23	1.897.354,89
79	DEL EXTERIOR	70.000,00			3.138.747,75	3.208.747,75
89	REINTEGRO DE ANTICIPOS CONCEDIDOS	0,00			230.362,00	230.362,00
91	PRESTAMOS RECIBIDOS DEL INTERIOR	3.614.198,72			936.971,08	4.551.169,80
TOTAL		137.594.463,59	28.259.647,40		38.159.391,35	14.013.502,34

Ingresos por recibo en contraido previo

matri5 31: Fraccionamiento del pago por matrícula del 4º y 5º plazo curso 14/15 y el 1º, 2º y 3º plazo del curso 15/16. Enseñanza de primer, segundo y tercer ciclo

Código seguro de verificación: RUXFMmWl-ltiaAc3U-uEB5XghG-rRSR5jHR

Esta es una copia auténtica imprimible de un documento administrativo electrónico archivado por la Universidad de Murcia, según el artículo 30.5 de la Ley 11/2007, de 22 de junio. Su autenticidad puede ser contrastada a través de la siguiente dirección: https://sede.um.es/validador/

COPIA ELECTRÓNICA - Página 131 de

Memoria



UNIVERSIDAD DE
MURCIA

Cuentas Anuales Ejercicio 2015

ANULACIÓN DE DERECHOS PRESUPUESTARIOS

ARTÍCULO	EXPLICACIÓN	ANULACIÓN DE LIQUIDACIONES		APLAZAMIENTO Y FRACCIONAMIENTO		DEVOLUCIÓN DE INGRESOS	TOTAL DERECHOS ANULADOS
		INGRESO DIRECTO	INGRESO RECIBO	INGRESO DIRECTO	INGRESO RECIBO		
30	TASAS	0,00				18,59	18,59
31	PRECIOS PÚBLICOS	1.651,04				517.231,17	518.882,21
32	OTROS INGR. PRESTACION SERV. NO PRECIOS PUBLICOS	35.289,00				1.200,00	36.489,00
33	VENTA DE BIENES	32,44				0,00	32,44
39	OTROS INGRESOS	4.801,61				3.880,86	8.682,47
40	DE LA ADMINISTRACION DEL ESTADO	0,00				54.287,51	54.287,51
41	DE ORGANISMOS AUTONOMOS ADMINISTRATIVOS	0,00				208.428,00	208.428,00
48	DE FAMILIAS E INSTITUCIONES SIN FINES DE LUCRO	0,00				2.940,00	2.940,00
54	RENTAS DE BIENES INMUEBLES	0,00				700,00	700,00
55	PRODUCTOS DE CONCESIONES	0,00			2.743,47	0,00	2.743,47
70	DE LA ADMINISTRACIÓN CENTRAL	0,00				300.664,10	300.664,10
71	DE ORGANISMOS AUTONOMOS ADMINISTRATIVOS	0,00				17.796,22	17.796,22
75	DE COMUNIDADES AUTONOMAS	0,00				125,47	125,47
77	DE EMPRESAS PRIVADAS	0,00				1.200,00	1.200,00
78	DE FAMILIAS E INSTITUCIONES SIN FINES DE LUCRO	0,00				996.882,58	996.882,58
79	DEL EXTERIOR	0,00				10.945,00	10.945,00
91	PRESTAMOS RECIBIDOS DEL INTERIOR	0,00				137.953,02	137.953,02
TOTAL		41.774,09			2.743,47	2.254.252,52	2.298.025,08

Código seguro de verificación: RUXFMmWl-1tiaAc3U-uEB5XghG-rRSR5-jHR

Esta es una copia auténtica imprimible de un documento administrativo electrónico archivado por la Universidad de Murcia, según el artículo 30.5 de la Ley 11/2007, de 22 de junio. Su autenticidad puede ser contrastada a través de la siguiente dirección: <https://sede.um.es/validador/>

Administración
electrónica



UNIVERSIDAD DE
MURCIA

Cuentas Anuales del Ejercicio 2015

MEMORIA // Recaudación neta 2015

Art.	Explicación	Recaudación total	Devolución de ingresos	Recaudación neta
	TASAS	83.912,38	18,59	83.893,79
	PRECIOS PÚBLICOS	42.564.167,89	517.231,17	42.046.936,72
	OTROS INGR. PRESTACION SERV. NO PRECIOS PUBLICOS	2.797.720,22	1.200,00	2.796.520,22
	VENTA DE BIENES	43.771,30	0,00	43.771,30
	REINTEGROS	42.002,96	0,00	42.002,96
	OTROS INGRESOS	677.803,94	3.880,86	673.923,08
	DE LA ADMINISTRACION DEL ESTADO	373.166,68	54.287,51	318.879,17
	DE ORGANISMOS AUTONOMOS ADMINISTRATIVOS	1.208.747,56	208.428,00	1.000.319,56
	DE COMUNIDADES AUTONOMAS	99.164.442,61	0,00	99.164.442,61
	DE CORPORACIONES LOCALES	12.000,00	0,00	12.000,00
	DE EMPRESAS PRIVADAS	835.091,94	0,00	835.091,94
	DE FAMILIAS E INSTITUCIONES SIN FINES DE LUCRO	135.479,68	2.940,00	132.539,68
	DEL EXTERIOR	31.350,00	0,00	31.350,00
	INTERESES DE DEPÓSITOS	258.598,08	0,00	258.598,08
	RENTAS DE BIENES INMUEBLES	149.545,69	700,00	148.845,69
	PRODUCTOS DE CONCESIONES	334.203,85	0,00	334.203,85
	DE LA ADMINISTRACIÓN CENTRAL	4.266.081,76	300.664,10	3.965.417,66
	DE ORGANISMOS AUTONOMOS ADMINISTRATIVOS	883.033,80	17.796,22	865.237,58
	DE UNIVERSIDADES ESPAÑOLAS	14.963,90	0,00	14.963,90
	DE COMUNIDADES AUTONOMAS	1.678.357,23	125,47	1.678.231,76
	DE CORPORACIONES LOCALES	19.000,00	0,00	19.000,00
	DE EMPRESAS PRIVADAS	564.835,97	1.200,00	563.635,97
	DE FAMILIAS E INSTITUCIONES SIN FINES DE LUCRO	1.754.599,81	996.882,58	757.717,23
	DEL EXTERIOR	3.149.692,75	10.945,00	3.138.747,75
	REINTEGRO DE ANTICIPOS CONCEDIDOS	230.362,00	0,00	230.362,00
	PRESTAMOS RECIBIDOS DEL INTERIOR	4.689.122,82	137.953,02	4.551.169,80
	TOTAL	165.962.054,82	2.254.252,52	163.707.802,30





ESTADO DE LIQUIDACIÓN DEL PRESUPUESTO

EJERCICIO 2015

DERECHOS CANCELADOS

ARTÍCULO	EXPLICACIÓN	COBROS EN ESPECIE	INSOLVENCIAS	OTRAS	TOTAL DERECHOS CANCELADOS
<p style="font-size: 48px; opacity: 0.5; transform: rotate(-2deg);">Estado sin operaciones</p>					

LIQU300L.Cantidades expresadas en EUROS

Código seguro de verificación: RUXFmW1-1tiaAc3U-uEB5Xghg-rRSR5-jHR
 Esta es una copia auténtica imprimible de un documento administrativo electrónico archivado por la Universidad de Murcia, según el artículo 30.5 de la Ley 11/2007, de 22 de junio. Su autenticidad puede ser contrastada a través de la siguiente dirección: <https://sede.um.es/validador/>





ESTADO DE LIQUIDACIÓN DEL PRESUPUESTO - DEVOLUCIONES DE INGRESOS

Ejercicio: 2015

CLASIF.	EXPLICACIÓN	PENDIENTES DE PAGO A 1 DE ENERO	MODIFICACIÓN SALDO INICIAL	RECONOCIDAS EN EL EJERCICIO	TOTAL DEVOLUCIONES RECONOCIDAS	EFFECTUADAS EN EL EJERCICIO	PENDIENTES DE PAGO A 1 DE DICIEMBRE
30	TASAS			18,59	18,59	18,59	0,00
31	PRECIOS PÚBLICOS			517.231,17	517.231,17	517.231,17	0,00
32	OTROS INGR. PRESTACION SERV. NO PRECIOS PUBLICOS			1.200,00	1.200,00	1.200,00	0,00
33	VENTA DE BIENES			0,00	0,00	0,00	0,00
38	REINTEGROS			0,00	0,00	0,00	0,00
39	OTROS INGRESOS			3.880,86	3.880,86	3.880,86	0,00
40	DE LA ADMINISTRACION DEL ESTADO			54.287,51	54.287,51	54.287,51	0,00
41	DE ORGANISMOS AUTONOMOS ADMINISTRATIVOS			208.428,00	208.428,00	208.428,00	0,00
45	DE COMUNIDADES AUTONOMAS			0,00	0,00	0,00	0,00
46	DE CORPORACIONES LOCALES			0,00	0,00	0,00	0,00
47	DE EMPRESAS PRIVADAS			0,00	0,00	0,00	0,00
48	DE FAMILIAS E INSTITUCIONES SIN FINES DE LUCRO			2.940,00	2.940,00	2.940,00	0,00
49	DEL EXTERIOR			0,00	0,00	0,00	0,00
52	INTERESES DE DEPÓSITOS			0,00	0,00	0,00	0,00
54	RENTAS DE BIENES INMUEBLES			700,00	700,00	700,00	0,00
55	PRODUCTOS DE CONCESIONES			0,00	0,00	0,00	0,00
70	DE LA ADMINISTRACIÓN CENTRAL			300.664,10	300.664,10	300.664,10	0,00
71	DE ORGANISMOS AUTONOMOS ADMINISTRATIVOS			17.796,22	17.796,22	17.796,22	0,00
73	DE UNIVERSIDADES ESPAÑOLAS			0,00	0,00	0,00	0,00
75	DE COMUNIDADES AUTONOMAS			125,47	125,47	125,47	0,00
76	DE CORPORACIONES LOCALES			0,00	0,00	0,00	0,00
77	DE EMPRESAS PRIVADAS			1.200,00	1.200,00	1.200,00	0,00
78	DE FAMILIAS E INSTITUCIONES SIN FINES DE LUCRO			996.882,58	996.882,58	996.882,58	0,00
79	DEL EXTERIOR			10.945,00	10.945,00	10.945,00	0,00
89	REINTEGRO DE ANTICIPOS CONCEDIDOS			0,00	0,00	0,00	0,00
91	PRESTAMOS RECIBIDOS DEL INTERIOR			137.953,02	137.953,02	137.953,02	0,00
	TOTAL			2.254.252,52	2.254.252,52	2.254.252,52	0,00





TRANSFERENCIAS DE CAPITAL RECIBIDAS 2015

PARTIDA / DENOMINACIÓN	IMPORTE CONCEDIDO PENDIENTE DE LIQUIDAR A 1 DE ENERO	IMPORTE CONCEDIDO EN EL EJERCICIO	IMPORTE LIQUIDADO EN EL EJERCICIO	IMPORTE CONCEDIDO PENDIENTE DE LIQUIDAR A 31 DE DICIEMBRE	REINTEGROS	
					IMPORTE	CAUSAS
70 - DE LA ADMINISTRACIÓN CENTRAL	211.462,54	406.915,62	386.315,62	232.062,54	0,00	
71 - DE ORGANISMOS AUTONOMOS ADMINISTRATIVOS	7.425,00	-8.796,22	-8.796,22	7.425,00	0,00	
72 - DE LA SEGURIDAD SOCIAL	0,01	0,00	0,00	0,01	0,00	
75 - DE COMUNIDADES AUTONOMAS	36.421,92	2.188.503,76	1.543.981,76	680.943,92	0,00	
76 - DE CORPORACIONES LOCALES	169.217,02	4.000,00	46.626,00	126.591,02	0,00	
77 - DE EMPRESAS PRIVADAS	39.666,80	21.126,53	21.126,53	39.666,80	0,00	
78 - DE FAMILIAS E INSTITUCIONES SIN FINES DE LUCRO	286.977,08	-362.033,90	-251.432,71	176.375,89	0,00	
79 - DEL EXTERIOR	1.873.281,88	887.448,89	1.600.053,45	1.160.677,32	0,00	
TOTAL	2.624.452,25	3.137.164,68	3.337.874,43	2.423.742,50	0,00	





SUBVENCIONES DE CAPITAL RECIBIDAS 2015

PARTIDA / DENOMINACIÓN	FINALIDAD	IMPORTE CONCEDIDO PENDIENTE DE LIQUIDAR A 1 DE ENERO	IMPORTE CONCEDIDO EN EL EJERCICIO	IMPORTE LIQUIDADO EN EL EJERCICIO	IMPORTE CONCEDIDO PENDIENTE DE LIQUIDAR A 31 DE DICIEMBRE	REINTEGROS	
						IMPORTE	CAUSAS
70 - DE LA ADMINISTRACIÓN CENTRAL		489.597,34	5.075.545,89	3.761.910,46	1.803.232,77	0,00	
71 - DE ORGANISMOS AUTONOMOS ADMINISTRATIVOS		0,00	874.033,80	874.033,80	0,00	0,00	
73 - DE UNIVERSIDADES ESPAÑOLAS		0,00	14.963,90	14.963,90	0,00	0,00	
75 - DE COMUNIDADES AUTONOMAS		655.229,00	245.900,00	672.569,20	228.559,80	0,00	
76 - DE CORPORACIONES LOCALES		0,00	15.000,00	15.000,00	0,00	0,00	
77 - DE EMPRESAS PRIVADAS		0,00	542.509,44	542.509,44	0,00	0,00	
78 - DE FAMILIAS E INSTITUCIONES SIN FINES DE LUCRO		289.859,87	2.259.388,79	1.176.488,66	1.372.760,00	0,00	
79 - DEL EXTERIOR		9.000,00	2.321.298,86	2.260.298,86	70.000,00	0,00	
TOTAL		1.443.686,21	11.348.640,68	9.317.774,32	3.474.552,57	0,00	





CUENTAS ANUALES EJERCICIO 2015

CUADRE FINANCIERO/PRESUPUESTARIO TRANSFERENCIAS y SUBVENCIONES CAPITAL RECIBIDAS

Concepto presupuestario/ Cuenta Contable	Cuenta 756
Concepto 70: De la Administración Central	5.482.461,51
Concepto 71: De Organismos Autónomos adm.	865.237,58
Concepto 73: De universidades españolas	14.963,90
Concepto 75: De Comunidades Autónomas	2.434.403,76
Concepto 76: De Corporaciones Locales	19.000,00
Concepto 77: De empresas privadas	563.635,97
Concepto 78: De familias e inst. sin fines de lucro	1.897.354,89
Concepto 79: Del exterior	3.208.747,75
Alta Donación inventario	192.275,07
Periódica ejercicio 2014	12.037.076,82
Periódica ejercicio 2015	-13.212.248,12
	13.502.909,13

COPIA ELECTRÓNICA - Página 138 de
 Código seguro de verificación: RUXFmW1-ltiaAc3U-uEB5XghG-rRSR5jHR
 Esta es una copia auténtica imprimible de un documento administrativo electrónico archivado por la Universidad de Murcia, según el artículo 30.5 de la Ley 11/2007, de 22 de junio. Su autenticidad puede ser contrastada a través de la siguiente dirección: <https://sede.um.es/validador/>





TRANSFERENCIAS CORRIENTES RECIBIDAS 2015

PARTIDA / DENOMINACIÓN	IMPORTE CONCEDIDO PENDIENTE DE LIQUIDAR A 1 DE ENERO	IMPORTE CONCEDIDO EN EL EJERCICIO	IMPORTE LIQUIDADO EN EL EJERCICIO	IMPORTE CONCEDIDO PENDIENTE DE LIQUIDAR A 31 DE DICIEMBRE	REINTEGROS	
					IMPORTE	CAUSAS
40 - DE LA ADMINISTRACION DEL ESTADO	166.426,00	-22.440,49	-22.440,49	166.426,00	0,00	
41 - DE ORGANISMOS AUTONOMOS ADMINISTRATIVOS	0,00	5.946,00	5.946,00	0,00	0,00	
42 - DE LA SEGURIDAD SOCIAL	125,51	0,00	0,00	125,51	0,00	
45 - DE COMUNIDADES AUTONOMAS	52.905.495,74	133.830.154,21	151.633.982,26	35.101.667,69	0,00	
46 - DE CORPORACIONES LOCALES	20.000,00	0,00	0,00	20.000,00	0,00	
47 - DE EMPRESAS PRIVADAS	32.431,62	311.464,14	311.464,14	32.431,62	0,00	
48 - DE FAMILIAS E INSTITUCIONES SIN FINES DE LUCRO	0,00	37.992,48	37.992,48	0,00	0,00	
TOTAL	53.124.478,87	134.163.116,34	151.966.944,39	35.320.650,82	0,00	





SUBVENCIONES CORRIENTES RECIBIDAS 2015

PARTIDA / DENOMINACIÓN	FINALIDAD	IMPORTE CONCEDIDO PENDIENTE DE LIQUIDAR A 1 DE ENERO	IMPORTE CONCEDIDO EN EL EJERCICIO	IMPORTE LIQUIDADO EN EL EJERCICIO	IMPORTE CONCEDIDO PENDIENTE DE LIQUIDAR A 31 DE DICIEMBRE	REINTEGROS	
						IMPORTE	CAUSAS
40 - DE LA ADMINISTRACION DEL ESTADO		123.778,83	344.408,16	359.053,49	109.133,50	0,00	
41 - DE ORGANISMOS AUTONOMOS ADMINISTRATIVOS		31.680,00	1.005.646,36	994.373,56	42.952,80	0,00	
45 - DE COMUNIDADES AUTONOMAS		2.262.417,01	292.100,00	2.363.337,49	191.179,52	0,00	
46 - DE CORPORACIONES LOCALES		0,00	12.000,00	12.000,00	0,00	0,00	
47 - DE EMPRESAS PRIVADAS		13.486,00	523.627,80	523.627,80	13.486,00	0,00	
48 - DE FAMILIAS E INSTITUCIONES SIN FINES DE LUCRO		0,00	94.547,20	94.547,20	0,00	0,00	
49 - DEL EXTERIOR		0,00	31.350,00	31.350,00	0,00	0,00	
TOTAL		2.431.361,84	2.303.679,52	4.378.289,54	356.751,82	0,00	



UNIVERSIDAD DE
MURCIA



CUENTAS ANUALES EJERCICIO 2015

CUADRE FINANCIERO/PRESUPUESTARIO TRANSFERENCIAS y SUBVENCIONES CORRIENTES RECIBIDAS

Concepto presupuestario/ Cuenta Contable	Cuenta 750	Cuenta 751	Total
Concepto 40: De la Administración del Estado		321.967,67	321.967,67
Concepto 41: De Organismos Autónomos Administrativos		1.011.592,36	1.011.592,36
Concepto 45: De Comunidades Autónomas	130.868.556,00	3.253.698,21	134.122.254,21
Concepto 46: De corporaciones locales		12.000,00	12.000,00
Concepto 47: De Empresas Privadas		835.091,94	835.091,94
Concepto 48: De Familias e Instituciones sin fines de lucro		132.539,68	132.539,68
Concepto 49: Del Exterior		31.350,00	31.350,00
Periódica ejercicio 2014		2.477.198,84	2.477.198,84
Periódica ejercicio 2015		-2.852.295,51	-2.852.295,51
	130.868.556,00	5.223.143,19	136.091.699,19





TASAS, PRECIOS PÚBLICOS Y PRECIOS PRIVADOS

Ejercicio: 2015

CLASIFICACIÓN ECONÓMICA	DESCRIPCIÓN	DERECHOS RECONOCIDOS	GASTO FINANCIACIÓN AFECTADO
2015.00.0000.0000.30100	Tasas generales de la Administración	-18,59	0,00
2015.12.00AJ.0000.30100	Tasas generales de la Administración	1.132,91	0,00
2015.10.004A.0000.30101	Tasas por Dirección Facultativa	82.779,47	0,00
2015.00.0000.0000.31000	Precios públicos prestac. servic. academ. univ.	24.145.652,33	0,00
2004.00.0000.0000.31001	Compensación precios públicos por becas M.E.C.	0,00	0,00
2015.00.0000.0000.31001	Compensación precios públicos por becas M.E.C.	5.870.505,71	0,00
1998.00.0000.0000.31001	Compensación precios públicos por becas M.E.C.	0,00	0,00
2015.03.002D.0000.31001	Compensación precios públicos por becas M.E.C.	880.865,37	844.419,85
2006.00.0000.0000.31001	Compensación precios públicos por becas M.E.C.	0,00	0,00
2007.00.0000.0000.31001	Compensación precios públicos por becas M.E.C.	0,00	0,00
2015.00.0000.0000.31002	Compensación Familia numerosa	1.485.114,60	0,00
2014.00.0000.0000.31002	Compensac. familia numerosa categ.gener. y espec.	0,00	107.372,94
2004.00.0000.0000.31002	Compensación familia numerosa. de 1ª y 2ª	0,00	0,00
2003.00.0000.0000.31002	Compensación familia numerosa. de 1ª y 2ª	0,00	0,00
1998.00.0000.0000.31002	Compensación familia numerosa. de 1ª y 2ª	0,00	0,00
2015.03.002D.0000.31002	Compensación Familia numerosa	99.613,43	746.769,53
2015.03.00SE.0000.31003	Pruebas de acceso	756.334,04	0,00
2015.00.0000.0000.31003	Pruebas de acceso	93.616,00	0,00
2015.09.007E.0000.31005	Otros derechos académicos administrativos	192,50	24.863,19
2015.09.0094.0000.31005	Otros derechos académicos administrativos	632,50	0,00
2015.00.0000.0000.31005	Otros derechos académicos administrativos	1.647.213,34	0,00
2015.06.0007.0000.31005	Otros derechos académicos administrativos	13.556,00	192.359,53
2015.03.002D.0000.31006	Estudios Oficiales de Postgrado	4.082.391,74	917.367,72
2010.00.0000.0000.31007	Compensación precios públicos ayuda desempleo MEC	0,00	0,00
2015.03.002D.0000.31009	Compensación precios públicos otras instituciones	3.650,31	11.011,56
2015.00.0000.0000.31009	Compensación precios públicos otras instituciones	1.482,24	0,00
2015.06.0007.0000.31100	Cursos Enseñanza no Reglada	21.075,00	0,00
2015.04.0098.0000.31100	Cursos Enseñanza no Reglada	11.822,00	0,00
2015.07.006E.0000.31100	Cursos Enseñanza no Reglada	424.690,00	0,00
2015.04.0092.0000.31100	Cursos Enseñanza no Reglada	4.126,00	0,00
2015.08.006A.0000.31100	Cursos Enseñanza no Reglada	11.975,00	400,00
2015.08.00IE.0000.31100	Cursos Enseñanza no Reglada	10.100,00	0,00
2015.09.0018.0000.31100	Cursos Enseñanza no Reglada	31.603,33	0,00
2015.09.006D.0000.31100	Cursos Enseñanza no Reglada	139.050,00	0,00
2015.09.007D.0000.31100	Cursos Enseñanza no Reglada	49.405,00	4.000,00

LIQU310L. Cantidades expresadas en EUROS





TASAS, PRECIOS PÚBLICOS Y PRECIOS PRIVADOS

Ejercicio: 2015

CLASIFICACIÓN ECONÓMICA	DESCRIPCIÓN	DERECHOS RECONOCIDOS	GASTO FINANCIACIÓN AFECTADO
2015.09.007E.0000.31100	Cursos Enseñanza no Reglada	15.895,00	19.895,26
2015.09.007G.0000.31100	Cursos Enseñanza no Reglada	30.310,00	12.332,30
2015.09.007I.0000.31100	Cursos Enseñanza no Reglada	0,00	0,00
2015.09.007P.0000.31100	Cursos Enseñanza no Reglada	4.900,00	0,00
2015.09.0094.0000.31100	Cursos Enseñanza no Reglada	1.212.407,50	935.070,96
2015.09.00PE.0000.31100	Cursos Enseñanza no Reglada	44.083,00	0,00
2000.07.0094.0000.31100	Cursos anuales	0,00	0,00
2001.07.0094.0000.31100	Cursos anuales	0,00	-0,02
2002.07.006B.0000.31100	Cursos anuales	0,00	0,00
2004.07.006B.0000.31100	Cursos anuales	0,00	0,00
2006.08.0007.0000.31100	Cursos Enseñanza no Reglada	0,00	0,00
2007.04.0094.0000.31100	Cursos Enseñanza no Reglada	0,00	0,00
2007.11.006D.0000.31100	Cursos Enseñanza no Reglada	0,00	0,00
2009.04.006D.0000.31100	Cursos Enseñanza no Reglada	0,00	0,00
2015.04.0008.0000.31100	Cursos Enseñanza no Reglada	10.350,00	0,00
2015.10.0016.0000.31102	Cursos de Especialización/Profesionalización M.E.C	350,00	0,00
2015.07.006E.0000.31109	Otros ingresos enseñanza no reglada	191.247,00	0,00
2011.10.007K.0000.31900	Precios Públicos Prestac. Servic.No Academ.	0,00	0,00
2009.08.006A.0000.31900	Precios Públicos Prestac. Servic.No Academ.	0,00	0,00
2009.10.007N.0000.31900	Precios Públicos Prestac. Servic.No Academ.	0,00	0,00
2011.08.006A.0000.31900	Precios Públicos Prestac. Servic.No Academ.	0,00	0,00
2009.06.0007.0000.31900	Precios Públicos Prestac. Servic.No Academ.	0,00	0,00
2008.04.0092.0000.31900	Precios Públicos Prestac. Servic.No Academ.	0,00	0,00
2008.02.007K.0000.31900	Precios Públicos Prestac. Servic.No Academ.	0,00	0,00
2013.08.006A.0000.31900	Precios Públicos Prestac. Servic.No Academ.	0,00	0,00
2001.02.0092.0000.31900	Servicio Actividades Deportivas	0,00	0,00
2015.10.004D.0000.31900	Precios Públicos Prestac. Servic.No Academ.	138,00	0,00
2015.11.007C.0000.31900	Precios Públicos Prestac. Servic.No Academ.	442.537,48	0,00
2015.04.0092.0000.31900	Precios Públicos Prestac. Servic.No Academ.	20,00	0,00
2014.10.007K.0000.31900	Precios Públicos Prestac. Servic.No Academ.	0,00	0,00
2014.08.006A.0000.31900	Precios Públicos Prestac. Servic.No Academ.	0,00	0,00
1998.02.0092.0000.31900	Servicio Actividades Deportivas	0,00	0,00
2014.08.0008.0000.31900	Precios Públicos Prestac. Servic.No Academ.	0,00	0,00
1999.02.0092.0000.31900	Servicio Actividades Deportivas	0,00	0,00
2014.06.007L.0000.31900	Precios Públicos Prestac. Servic.No Academ.	0,00	0,00

LIQU310L. Cantidades expresadas en EUROS





TASAS, PRECIOS PÚBLICOS Y PRECIOS PRIVADOS

Ejercicio: 2015

CLASIFICACIÓN ECONÓMICA	DESCRIPCIÓN	DERECHOS RECONOCIDOS	GASTO FINANCIACIÓN AFECTADO
2000.02.0092.0000.31900	Servicio Actividades Deportivas	0,00	0,00
2014.06.0007.0000.31900	Precios Públicos Prestac. Servic.No Academ.	0,00	0,00
2015.04.0092.0000.31901	Servicios deportivos universitarios	197.012,85	0,00
2000.07.0098.0000.31901	Servicio Actividades Culturales	0,00	0,00
2015.08.006A.0000.31902	Servicios del SAI	91.078,62	0,00
2015.02.00CM.0000.31903	Servicios de alojam., restaur., residencia y otros	666.763,84	0,00
2015.08.007L.0000.31903	Servicios de alojam., restaur., residencia y otros	11.389,35	0,00
2015.08.00CF.0000.31904	Servicios de Ciencias Forenses	25.788,41	0,00
2005.08.0008.0000.31905	Servicios Biblioteca Universitaria	0,00	0,00
2001.08.0008.0000.31905	Servicios Biblioteca Universitaria	0,00	0,00
2015.04.0098.0000.31905	Entradas a museos, acuario, espectáculos, cine	0,00	0,00
2015.08.004E.0000.31905	Entradas a museos, acuario, espectáculos, cine	19.080,50	0,00
2000.08.006A.0000.31906	Servicios Apoyo Ciencias Experimentales (SACE)	0,00	0,00
1999.08.006A.0000.31906	Servicios Apoyo Ciencias Experimentales (SACE)	0,00	0,00
1998.08.006A.0000.31906	Servicios Apoyo Ciencias Experimentales (SACE)	0,00	0,00
1997.00.0000.0000.31906	Servicios Apoyo Ciencias Experimentales (SACE)	0,00	0,00
2001.08.006A.0000.31906	Servicios Apoyo Ciencias Experimentales (SACE)	0,00	0,00
2015.11.007N.0000.31906	Servicios del CUVI	27.777,00	0,00
2015.04.0008.0000.31907	Servicios de la Biblioteca	4.679,96	0,00
2015.06.0007.0000.31908	Servicios de ATICA	2.448,00	0,00
2015.11.00MD.0000.31909	Servicios de Medicina del Deporte	16.343,00	0,00
2015.11.007K.0000.31910	Servicios del SEPA	23.640,00	0,00
2015.02.0062.0000.31912	Servicios de SS. GG de ESTUDIANTES Y EMPLEO	27.294,00	23.093,28
2015.04.0011.0000.31913	Servicios del S. de Publicaciones	9.320,67	2.393,80
1997.00.0000.0000.32000	Contratos de investigación	0,00	0,00
2015.11.00TR.0000.32000	Contratos de investigación	3.362.094,32	1.825.952,17
1999.07.003A.0000.32000	Contratos de investigación	0,00	0,00
1999.08.002B.0000.32000	Contratos de investigación	0,00	0,00
1998.08.002B.0000.32000	Contratos de investigación	0,00	0,00
2014.11.00TR.0000.32000	Contratos de investigación	0,00	35.226,81
2014.08.002B.0000.32000	Contratos de investigación	0,00	44.418,61
2000.08.002B.0000.32000	Contratos de investigación	0,00	0,00
2001.08.002B.0000.32000	Contratos de investigación	0,00	-0,25
2002.08.002B.0000.32000	Contratos de investigación	0,00	0,00
2003.08.002B.0000.32000	Contratos de investigación	0,00	0,00

LIQU310L. Cantidades expresadas en EUROS





TASAS, PRECIOS PÚBLICOS Y PRECIOS PRIVADOS

Ejercicio: 2015

CLASIFICACIÓN ECONÓMICA	DESCRIPCIÓN	DERECHOS RECONOCIDOS	GASTO FINANCIACIÓN AFECTADO
2004.08.002B.0000.32000	Contratos de investigación	0,00	0,00
2005.08.002B.0000.32000	Contratos de investigación	0,00	0,00
2006.08.002B.0000.32000	Contratos de investigación	0,00	0,00
2007.08.002B.0000.32000	Contratos de investigación	0,00	0,00
2008.08.002B.0000.32000	Contratos de investigación	0,00	0,00
2009.08.002B.0000.32000	Contratos de investigación	0,00	0,00
2010.08.002B.0000.32000	Contratos de investigación	0,00	0,00
2011.08.002B.0000.32000	Contratos de investigación	0,00	0,00
2012.08.002B.0000.32000	Contratos de investigación	0,00	0,00
2013.08.002B.0000.32000	Contratos de investigación	0,00	0,00
2015.00.0000.0000.32901	Derechos de examen (oposiciones)	40.686,87	0,00
2015.09.0094.0000.32902	Publicidad y propaganda	950,39	0,00
2000.00.0000.0000.32902	Publicidad y propaganda	0,00	0,00
2006.03.0094.0000.32903	Otros ingresos por prestación de servicios	0,00	0,00
2007.02.0062.0000.32903	Otros ingresos por prestación de servicios	0,00	0,00
2014.09.006D.0000.32903	Otros ingresos por prestación de servicios	0,00	0,00
2015.04.0008.0000.32903	Otros ingresos por prestación de servicios	10.500,00	0,00
2015.04.005C.0000.32903	Otros ingresos por prestación de servicios	70,00	206.203,25
2015.06.2100.0000.32903	Otros ingresos por prestación de servicios	1.923,08	0,00
2015.06.6000.0000.32903	Otros ingresos por prestación de servicios	200,00	0,00
2015.08.002B.0000.32903	Otros ingresos por prestación de servicios	2.312,69	432,42
2015.08.004E.0000.32903	Otros ingresos por prestación de servicios	4.759,00	0,00
2015.09.006D.0000.32903	Otros ingresos por prestación de servicios	29.385,75	0,00
2015.09.0094.0000.32903	Otros ingresos por prestación de servicios	4.693,97	7.467,70
2015.09.00UI.0000.32903	Otros ingresos por prestación de servicios	0,00	0,00
2014.11.0021.0000.32904	Otros ingresos por gestión de servicios	0,00	80,32
2015.11.0021.0000.32904	Otros ingresos por gestión de servicios	5.000,00	16.296,18
2015.09.0094.0000.32904	Otros ingresos por gestión de servicios	34.560,00	0,00
2015.07.006B.0000.32904	Otros ingresos por gestión de servicios	16.800,00	23.612,31
2015.06.0093.0000.32904	Otros ingresos por gestión de servicios	582,00	0,00
2015.06.0007.0000.32904	Otros ingresos por gestión de servicios	49.187,23	0,00
2015.04.0011.0000.32904	Otros ingresos por gestión de servicios	432,69	0,00
2015.03.002D.0000.32904	Otros ingresos por gestión de servicios	836,00	0,00
2015.02.006C.0000.32904	Otros ingresos por gestión de servicios	3.585,31	0,00
2014.06.0007.0000.32904	Otros ingresos por gestión de servicios	0,00	0,00

LIQU310L. Cantidades expresadas en EUROS





TASAS, PRECIOS PÚBLICOS Y PRECIOS PRIVADOS

Ejercicio: 2015

CLASIFICACIÓN ECONÓMICA	DESCRIPCIÓN	DERECHOS RECONOCIDOS	GASTO FINANCIACIÓN AFECTADO
2014.08.006E.0000.32905	Ingresos Capacitación Alumnos	0,00	0,00
2015.07.006E.0000.32905	Ingresos Capacitación Alumnos	0,00	0,00
2012.07.0011.0000.33000	Venta servicio de publicaciones	0,00	0,00
2014.07.0011.0000.33000	Venta servicio de publicaciones	0,00	0,00
2015.04.0011.0000.33000	Venta servicio de publicaciones	60.331,77	0,00
2013.07.0011.0000.33000	Venta servicio de publicaciones	0,00	0,00
1997.00.0000.0000.33000	Venta servicio de publicaciones	0,00	0,00
2007.04.0011.0000.33000	Venta servicio de publicaciones	0,00	0,00
2001.07.0011.0000.33000	Venta servicio de publicaciones	0,00	0,00
2000.07.0011.0000.33000	Venta servicio de publicaciones	0,00	0,00
1999.07.0011.0000.33000	Venta servicio de publicaciones	0,00	0,00
1998.07.0011.0000.33000	Venta servicio de publicaciones	0,00	0,00
2015.11.007N.0000.33900	Venta de otros bienes	10.122,62	0,00
TOTAL		46.582.428,10	6.001.906,12

(*) La Normativa que regula la exacción se detalla en el documento "Datos de alumnos y exenciones de alumnos"



UNIVERSIDAD DE
MURCIA



3.21. Datos de alumnos y exenciones. Curso 2014/2015

Número de alumnos matriculados en el curso 2014/2015: **33.090**

Resumen de importes por exenciones aplicadas en el curso 2014/2015

<u>GRATUIDAD</u>	<u>Nº ALUMNOS</u>	<u>IMPORTE</u>
BECARIOS M.E.C.	9.031	6.880.576,55
FN GENERAL	2.712	1.578.048,69
FN ESPECIAL	513	761.197,55
ESTUDIANTES CON DISCAPACIDAD	683	885.223,40
HIJO FUNC. FALLECIDO EN ACTO DE SERVICIO	5	2.754,19
CONV.VÍCTIMAS TERRORISMO	2	3954,60
M.H./PREMIO EXT. BACHILLERATO	204	194.423,92
	13.150	10.306.178,90

Normativa que regula las exenciones aplicadas en la Universidad de Murcia:

1.- Becarios

No estarán obligados al pago de precios públicos por servicios académicos, los estudiantes beneficiarios de becas y ayudas reguladas en el Real Decreto 1721/2007, de 21 de diciembre, por el que se establece el régimen de las becas y ayudas al estudio personalizadas.

Los estudiantes solicitantes de beca podrán formalizar una matrícula sin el previo pago de los precios académicos que para cada caso se exigen, salvo aquellos estudiantes que no cumplan los requisitos establecidos en la correspondiente convocatoria, que se les podrá requerir cautelarmente el abono de los precios por servicios académicos.

Esta gratuidad no incluirá los créditos que excedan del mínimo necesario para obtener el título de Grado o de Máster de que se trate, ni los créditos matriculados en segunda o sucesivas veces.

No obstante, si una vez emitida y comunicada la propuesta de **resolución**, ésta resultase **negativa**, los solicitantes vendrán obligados al abono del precio correspondiente a la matrícula que efectuaron.

Su impago conllevará la anulación de dicha matrícula en todas las materias, asignaturas o disciplinas en los términos previstos en la legislación vigente..

2.- Familia Numerosa (Ley 40/2003, de 18 de noviembre)

De Categoría Especial: Los beneficiarios tendrán gratuidad en cualquier derecho de matrícula (servicios académicos y administrativos), a excepción del Seguro Escolar, en su caso, y seguro obligatorio de accidentes, que deberán abonar en su totalidad.

UNIVERSIDAD DE
MURCIA



De Categoría General: Los beneficiarios disfrutarán de una bonificación del 50 por 100 en los derechos por servicios académicos y administrativos, excepto el Seguro Escolar, que deberá ingresarse, en su caso, en su totalidad.

Los interesados deberán presentar el carné en vigor con la página donde figuran los beneficiarios y la fecha de renovación, en su caso, o en su defecto certificado de la autoridad competente de todos los beneficiarios incluidos en el carnet.

3.- Estudiantes con Discapacidad.

En aplicación de lo previsto en la disposición adicional vigésima cuarta, punto 6. de la Ley Orgánica 4/2007, de 12 de abril, por la que se modifica la Ley Orgánica 6/2001, de 21 de diciembre, de Universidades, los estudiantes con discapacidad, considerándose tales aquellos comprendidos en el artículo 4 del real decreto Legislativo 1/2013, de 29 de noviembre, por el que se aprueba el Texto Refundido de la Ley General de derechos de las personas con discapacidad y de su inclusión social, tendrán derecho a la exención total de tasas y precios públicos en los estudios conducentes a la obtención de un título universitario.

De acuerdo con lo establecido en el artículo 1.2 de la ley 51/2003, de 2 de diciembre, de igualdad de oportunidades, no discriminación y accesibilidad universal de las personas con discapacidad, "...tendrán la consideración de personas con discapacidad aquellas a quienes se les haya reconocido un grado de minusvalía igual o superior al 33 por 100. En todo caso, se considerarán afectados por una minusvalía en grado igual o superior al 33 por 100 los pensionistas de la seguridad social que tengan reconocida una pensión de incapacidad permanente en el grado de total, absoluta o gran invalidez, y a los pensionistas de clases pasivas que tengan reconocida una pensión de jubilación o de retiro por incapacidad permanente para el servicio o inutilidad.

El interesado lo acreditará mediante certificado de calificación legal de minusvalía expedido por el IMAS (Región de Murcia) o equivalente, o documento acreditativo de tener reconocida una pensión de la seguridad social de incapacidad en el grado de total, absoluta o gran invalidez, o de clases pasivas por incapacidad permanente para el servicio o inutilidad.

4.- Huérfanos de funcionarios civiles o militares fallecidos en "acto de servicio":

En aplicación de la Orden Ministerial de 17 de agosto de 1982 (BOE de 17 de agosto) disfrutarán de la exención de precios públicos de matrícula, los huérfanos de los funcionarios civiles o militares fallecidos en acto de servicio hasta los 25 años de edad. Esta gratuidad no cubre las asignaturas cuya matrícula sea efectuada por segunda o sucesivas veces (habiéndose utilizado la gratuidad en la primera matrícula), debiendo el alumno abonar, por tanto, el importe correspondiente a dichas asignaturas. En todo caso, la gratuidad alcanzará al precio correspondiente a la primera matrícula.

La justificación se efectuará por medio de certificación de la Unidad de Personal correspondiente donde se haga constar expresamente tal circunstancia (fallecido en "acto de servicio").

5.-Víctimas del terrorismo

En aplicación de lo previsto en el artículo 7 de la Ley 32/1999, de 8 de octubre, de Solidaridad con las Víctimas del Terrorismo tendrán exención del pago de precios

UNIVERSIDAD DE
MURCIA



públicos por matrícula, las víctimas de actos terroristas, así como sus cónyuges e hijos.

Los interesados que se acojan a esta gratuidad deberán acreditarla mediante la correspondiente resolución administrativa por la que se les hubiere reconocido la condición de víctimas del terrorismo.

6.-Matrículas de Honor y Premios en estudios preuniversitarios

Los Estudiantes que obtengan, **Premio Extraordinario en Bachillerato o en Formación Profesional* de Grado Superior en la Comunidad Autónoma de la Región de Murcia**, o la distinción de **Matrícula de Honor** en segundo curso de Bachillerato, tendrán derecho, por una sola vez, a la gratuidad de los derechos de matrícula por servicios académicos, en la primera matriculación que realicen con posterioridad a la obtención del premio o la matrícula de honor respectivamente y para una sola titulación académica de las ofertadas por esta Universidad.

En el supuesto de que se deba aplicar la gratuidad a asignaturas cuya matrícula sea efectuada por segunda o sucesivas veces (por haber utilizado otra gratuidad en la primera matrícula), ésta alcanzará sólo al precio correspondiente a la primera matrícula.

Los interesados lo justificarán por medio de certificado que lo acredite o copia de publicación en BORM.

La condición/es por la/s cual/es se obtenga la gratuidad deberá/n cumplirse en el periodo de formalización de matrícula.

UNIVERSIDAD DE
MURCIA

APLICACION DEL REMANENTE DE TESORERIA

Ejercicio: 2015

rt.	Explicacion	Obligaciones afectadas	Obligaciones no afectadas	Pérdidas de deudores	Otros activos a corto plazo	Total obligaciones
	PERSONAL FUNCIONARIO	0,00	511.500,00	0,00	0,00	511.500,00
	INCENTIVOS AL RENDIMIENTO	0,00	30.000,00	0,00	0,00	30.000,00
	CUOTAS, PRESTACIONES Y GASTOS SOCIAL. CARGO EMPLE.	0,00	0,00	0,00	0,00	0,00
	REPARACIONES, MANTENIMIENTO Y CONSERVACION	0,00	3.500,00	0,00	0,00	3.500,00
	MATERIAL, SUMINISTROS Y OTROS	0,00	830.386,47	0,00	0,00	830.386,47
	INDEMNIZACIONES POR RAZON DEL SERVICIO	0,00	38.294,30	0,00	0,00	38.294,30
	GTOS. CTES. BIENES Y SERVICIOS CENTROS Y DPTOS.	0,00	680.794,51	0,00	0,00	680.794,51
	A FAMILIAS E INSTITUCIONES SIN FINES DE LUCRO	459.289,63	185.827,33	0,00	0,00	645.116,96
	INVERSION NUEVA ASOCIADA FUNCIONAM. OPER. SERVIC.	80.509,75	738.586,37	0,00	0,00	819.096,12
	GASTOS DE INVERSIONES DE CARACTER INMATERIAL	8.275.692,25	3.116.370,54	0,00	0,00	11.392.062,79
	A CORPORACIONES LOCALES	0,00	3.460,00	0,00	0,00	3.460,00
	ADQUISICION DE ACCIONES FUERA DEL SECTOR PUBLICO	0,00	0,00	0,00	0,00	0,00
	AMORTIZACION DE PRESTAMOS DEL INTERIOR	0,00	0,00	0,00	0,00	0,00
	TOTAL	8.815.491,63	6.138.719,52	0,00	0,00	14.954.211,15



CUENTAS ANUALES EJERCICIO 2015

I.- DERECHOS A COBRAR DE PRESUPUESTOS CERRADOS

ARTÍCULO	EXPLICACIÓN	PENDIENTES DE COBRO A 1 DE ENERO		RECTIFICACIONES SALDO ENTRANTE		DERECHOS ANULADOS				DERECHOS PENDIENTES COBRO TOTALES	
		INGRESO DIRECTO	INGRESO POR RECIBO	INGRESO DIRECTO	INGRESO POR RECIBO	ANULACIÓN LIQUIDACIONES		APLAZAMIENTO Y FRACCIONAMIENTO		INGRESO DIRECTO	INGRESO POR RECIBO
						INGRESO DIRECTO	INGRESO POR RECIBO	INGRESO DIRECTO	INGRESO POR RECIBO		
31	PRECIOS PÚBLICOS	972.168,05				0,00				892.831,51	
32	OTROS INGR. PRESTACION SERV. NO PRECIOS PUBLICOS	1.447.276,84				79.336,54				1.447.255,24	
33	VENTA DE BIENES	49.331,31				21,60				49.331,31	
38	REINTEGROS	97.134,61				0,00				97.134,61	
39	OTROS INGRESOS	560.248,55				0,00				560.248,55	
40	DE LA ADMINISTRACION DEL ESTADO	290.204,83				0,00				290.204,83	
41	DE ORGANISMOS AUTONOMOS ADMINISTRATIVOS	31.680,00				0,00				31.680,00	
42	DE LA SEGURIDAD SOCIAL	125,51				0,00				125,51	
45	DE COMUNIDADES AUTONOMAS	55.167.912,75				0,00				55.167.912,75	
46	DE CORPORACIONES LOCALES	20.000,00				0,00				20.000,00	
47	DE EMPRESAS PRIVADAS	45.917,62				0,00				45.917,62	
54	RENTAS DE BIENES INMUEBLES	24.961,78				0,00				23.312,09	
55	PRODUCTOS DE CONCESIONES	124.480,34				1.649,69				124.480,34	
61	DE LAS DEMAS INVERSIONES REALES	0,00				0,00				0,00	
70	DE LA ADMINISTRACIÓN CENTRAL	701.059,88				0,00				701.059,88	
71	DE ORGANISMOS AUTONOMOS ADMINISTRATIVOS	7.425,00				0,00				7.425,00	
72	DE LA SEGURIDAD SOCIAL	0,01				0,00				0,01	
75	DE COMUNIDADES AUTONOMAS	691.650,92				0,00				691.650,92	
76	DE CORPORACIONES LOCALES	169.217,02				0,00				169.217,02	
77	DE EMPRESAS PRIVADAS	39.666,80				0,00				39.666,80	
78	DE FAMILIAS E INSTITUCIONES SIN FINES DE LUCRO	576.836,95				0,00				576.836,95	
79	DEL EXTERIOR	1.882.281,88				0,00				1.882.281,88	
86	ENAJENACIÓN DE ACCIONES FUERA DEL SECTOR PÚBLICO	0,00				0,00				0,00	
87	REMANENTE DE TESORERÍA	0,00				0,00				0,00	
88	REINTEGRO DE EMPRESAS PÚBLICAS	0,00				0,00				0,00	
89	REINTEGRO DE ANTICIPOS CONCEDIDOS	0,00				0,00				0,00	
91	PRESTAMOS RECIBIDOS DEL INTERIOR	5.300.000,80				0,00				5.218.992,97	
TOTAL		68.199.581,45				81.007,83				68.118.573,62	

COPIA ELECTRÓNICA - Página 151 de
 Código seguro de verificación: RUXFMmW1-1tiaAc3U-uEB5XghG-rRSr5-jHR
 Esta es una copia auténtica imprimible de un documento administrativo electrónico archivado por la Universidad de Murcia, según el artículo 30.5 de la Ley 11/2007, de 22 de junio. Su autenticidad puede ser contrastada a través de la siguiente dirección: <https://sede.um.es/validador/>





CUENTAS ANUALES EJERCICIO 2015

II.- DERECHOS A COBRAR DE PRESUPUESTOS CERRADOS

ARTÍCULO	EXPLICACIÓN	RECAUDADOS		DERECHOS CANCELADOS								PENDIENTES DE COBRO A 31 DE DICIEMBRE	
				COBROS EN ESPECIE		INSOLVENCIAS		PRESCRIPCIÓN		OTRAS			
		INGRESO DIRECTO	INGRESO POR RECIBO	INGRESO DIRECTO	INGRESO POR RECIBO	INGRESO DIRECTO	INGRESO POR RECIBO	INGRESO DIRECTO	INGRESO POR RECIBO	INGRESO DIRECTO	INGRESO POR RECIBO	INGRESO DIRECTO	INGRESO POR RECIBO
31	PRECIOS PÚBLICOS	899.540,82										72.627,23	
32	OTROS INGR. PRESTACION SERV. NO PRECIOS PUBLICOS	662.381,97										705.558,33	
33	VENTA DE BIENES	25.712,66										23.597,05	
38	REINTEGROS	0,00										97.134,61	
39	OTROS INGRESOS	122.263,24										437.985,31	
40	DE LA ADMINISTRACION DEL ESTADO	17.733,83										272.471,00	
41	DE ORGANISMOS AUTONOMOS ADMINISTRATIVOS	0,00										31.680,00	
42	DE LA SEGURIDAD SOCIAL	0,00										125,51	
45	DE COMUNIDADES AUTONOMAS	54.832.877,14										335.035,61	
46	DE CORPORACIONES LOCALES	0,00										20.000,00	
47	DE EMPRESAS PRIVADAS	0,00										45.917,62	
54	RENTAS DE BIENES INMUEBLES	4.041,26										20.920,52	
55	PRODUCTOS DE CONCESIONES	39.973,35										82.857,30	
61	DE LAS DEMAS INVERSIONES REALES	0,00										0,00	
70	DE LA ADMINISTRACIÓN CENTRAL	182.808,42										518.251,46	
71	DE ORGANISMOS AUTONOMOS ADMINISTRATIVOS	0,00										7.425,00	
72	DE LA SEGURIDAD SOCIAL	0,00										0,01	
75	DE COMUNIDADES AUTONOMAS	538.319,20										153.331,72	
76	DE CORPORACIONES LOCALES	42.626,00										126.591,02	
77	DE EMPRESAS PRIVADAS	0,00										39.666,80	
78	DE FAMILIAS E INSTITUCIONES SIN FINES DE LUCRO	167.338,72										409.498,23	
79	DEL EXTERIOR	721.604,56										1.160.677,32	
86	ENAJENACIÓN DE ACCIONES FUERA DEL SECTOR PÚBLICO	0,00										0,00	
87	REMANENTE DE TESORERÍA	0,00										0,00	
88	REINTEGRO DE EMPRESAS PÚBLICAS	0,00										0,00	
89	REINTEGRO DE ANTICIPOS CONCEDIDOS	0,00										0,00	
91	PRESTAMOS RECIBIDOS DEL INTERIOR	0,00										5.300.000,80	
SUMA TOTAL		58.257.221,17										9.861.352,45	

Código seguro de verificación: RUXFMmW1-1tiaAc3U-uEB5Xghg-rRSR5jHR
 Esta es una copia auténtica imprimible de un documento administrativo electrónico archivado por la Universidad de Murcia, según el artículo 30.5 de la Ley 11/2007, de 22 de junio. Su autenticidad puede ser contrastada a través de la siguiente dirección: <https://sede.um.es/validador/>



UNIVERSIDAD DE
MURCIA

CUENTAS ANUALES EJERCICIO 2015

DERECHOS PRESUPUESTARIOS PENDIENTES DE COBRO SEGÚN SU GRADO DE EXIGIBILIDAD. PRESUPUESTO CORRIENTE

ARTÍCULO	EXPLICACIÓN	PENDIENTES DE NOTIFICAR	SUSPENDIDOS	APLAZAMIENTO O FRACCIONAMIENTO		EN PERÍODO VOLUNTARIO	EN PERÍODO EJECUTIVO	TOTAL
				SOLICITADO	CONCEDIDO			
30	TASAS	0,00				0,00		0,00
31	PRECIOS PÚBLICOS	806.762,76	5.821,14			812.583,90		812.583,90
32	PUBLICOS	709.592,22	62.446,86			772.039,08		772.039,08
33	VENTA DE BIENES	19.208,44	7.474,65			26.683,09		26.683,09
38	REINTEGROS	0,00				0,00		0,00
39	OTROS INGRESOS	79.039,69	57.620,96			136.660,65		136.660,65
40	DE LA ADMINISTRACION DEL ESTADO	3.088,50				3.088,50		3.088,50
41	DE ORGANISMOS AUTONOMOS ADMINISTRATIVOS	11.272,80				11.272,80		11.272,80
45	DE COMUNIDADES AUTONOMAS	34.957.811,60				34.957.811,60		34.957.811,60
46	DE CORPORACIONES LOCALES	0,00				0,00		0,00
47	DE EMPRESAS PRIVADAS	0,00				0,00		0,00
48	DE FAMILIAS E INSTITUCIONES SIN FINES DE LUCRO	0,00				0,00		0,00
49	DEL EXTERIOR	0,00				0,00		0,00
50	INTERESES DE TÍTULOS Y VALORES	0,00				0,00		0,00
52	INTERESES DE DEPÓSITOS	0,00				0,00		0,00
54	RENTAS DE BIENES INMUEBLES	14.532,50	815,00			15.347,50		15.347,50
55	PRODUCTOS DE CONCESIONES	65.038,20	22.321,21			87.359,41		87.359,41
70	DE LA ADMINISTRACIÓN CENTRAL	1.517.043,85				1.517.043,85		1.517.043,85
71	DE ORGANISMOS AUTONOMOS ADMINISTRATIVOS	0,00				0,00		0,00
73	DE UNIVERSIDADES ESPAÑOLAS	0,00				0,00		0,00
75	DE COMUNIDADES AUTONOMAS	756.172,00				756.172,00		756.172,00
76	DE CORPORACIONES LOCALES	0,00				0,00		0,00
77	DE EMPRESAS PRIVADAS	0,00				0,00		0,00
78	DE FAMILIAS E INSTITUCIONES SIN FINES DE LUCRO	1.139.637,66				1.139.637,66		1.139.637,66
79	DEL EXTERIOR	70.000,00				70.000,00		70.000,00
87	REMANENTE DE TESORERÍA	0,00				0,00		0,00
89	REINTEGRO DE ANTICIPOS CONCEDIDOS	0,00				0,00		0,00
91	PRESTAMOS RECIBIDOS DEL INTERIOR	0,00				0,00		0,00
	TOTAL	40.149.200,22	156.499,82			40.305.700,04		40.305.700,04





ESTADO DE LIQUIDACIÓN DEL PRESUPUESTO

EJERCICIO 2015

DESARROLLO DE LOS COMPROMISOS DE INGRESOS

CLASIFICACIÓN ECONÓMICA	EXPLICACIÓN	COMPROMISOS DE INGRESO CONCERTADOS IMPUTABLES AL EJERCICIO DEL:		COMPROMISOS REALIZADOS	COMPROMISOS PENDIENTES DE REALIZAR A 31 DE DICIEMBRE
		INCORPORADOS DE PTOS. CERRADOS	EN EL EJERCICIO		
<p style="font-size: 48px; opacity: 0.5; transform: rotate(-2deg);">Estado sin operaciones</p>					

LIQU300L.Cantidades expresadas en EUROS

Código seguro de verificación: RUXFmW1-1tiaAc3U-uEB5XghG-rRsr5-jHR
 Esta es una copia auténtica imprimible de un documento administrativo electrónico archivado por la Universidad de Murcia, según el artículo 30.5 de la Ley 11/2007, de 22 de junio. Su autenticidad puede ser contrastada a través de la siguiente dirección: <https://sede.um.es/validador/>





ESTADO DE LIQUIDACIÓN DEL PRESUPUESTO

EJERCICIO 2015

COMPROMISOS DE INGRESO CON CARGO A PRESUPUESTOS EJERCICIOS POSTERIORES

CLASIFICACIÓN ECONÓMICA	EXPLICACIÓN	COMPROMISOS DE INGRESO CONCERTADOS IMPUTABLES AL EJERCICIO DEL:				
		AÑO 1	AÑO 2	AÑO 3	AÑO 4	AÑOS SUCESIVOS
<p style="font-size: 48px; opacity: 0.5;">Estado sin operaciones</p>						

LIQU290L. Cantidades expresadas en EUROS

Código seguro de verificación: RUXFMW1-1tiaAc3U-uEB5XghG-rRSr5jHR
 Esta es una copia auténtica imprimible de un documento administrativo electrónico archivado por la Universidad de Murcia, según el artículo 30.5 de la Ley 11/2007, de 22 de junio. Su autenticidad puede ser contrastada a través de la siguiente dirección: <https://sede.um.es/validador/>



UNIVERSIDAD DE MURCIA



RESUMEN GASTOS FINANCIACIÓN AFECTADA PROYECTOS. 2015

Nº Proy.	F. inicio	F. fin	Prev.inicial	CF	Ejercicios anteriores			Ejercicio 2015			Ejercicios sucesivos		
					Derechos	Obligaciones	Desv.	Derechos	Obligaciones	Desv.acumu.	RTA	CSI	FPA
Tipo C CURSOS, SEMINARIOS, MASTER, ETC													
<u>CURSOS</u>													
Suma	CURSOS		194.545,00		204.386,62	171.286,69	33.099,93	20.261,41	28.562,81	24.798,53	26.257,64	21.335,00	68.940,
Suma tipo C	CURSOS, SEMINARIOS, MASTER, ETC		194.545,00		204.386,62	171.286,69	33.099,93	20.261,41	28.562,81	24.798,53	26.257,64	21.335,00	68.940,
Tipo G PROYECTOS DE INVESTIGACIÓN FONDOS PROPIOS													
<u>GRINVEST</u>													
Suma	GRINVEST		0,00		93.479,39	251.435,91	-157.956,52	5.516,10	1.499,46	-153.939,88	0,00	0,00	-153.939,
Suma tipo G	PROYECTOS DE INVESTIGACIÓN FONDOS PROPIOS		0,00		93.479,39	251.435,91	-157.956,52	5.516,10	1.499,46	-153.939,88	0,00	0,00	-153.939,
Tipo I INVESTIGACIÓN													
<u>CONTPATENTES</u>													
Suma	CONTPATENTES		75.000,00		0,00	0,00	0,00	37.500,00	6.750,00	30.750,00	30.750,00	37.500,00	0,
<u>CONTRATOS</u>													
Suma	CONTRATOS		16.816.009,03		13.562.345,58	9.665.224,31	3.897.121,27	3.215.913,14	2.948.698,92	4.164.335,49	4.245.169,82	1.284.002,57	462.615,
<u>CONVENIOS</u>													

CF: Coeficiente de Financiación
RI: Relación Interna

RTA: Remanente de Tesorería Afectado
CSI: Compromiso Sobre Ingresos

FPA: Financiación Propia Afectada

COPIA ELECTRÓNICA - Página 156 de
 Esta es una copia auténtica imprimible de un documento administrativo electrónico archivado por la Universidad de Murcia, según el artículo 30.5 de la Ley 11/2007, de 22 de junio. Su autenticidad puede ser contrastada a través de la siguiente dirección: <https://sede.um.es/validador/>



Nº Proy.	F. inicio	F. fin	Prev.inicial	CF	Ejercicios anteriores			Ejercicio 2015			Ejercicios sucesivos		
					Derechos	Obligaciones	Desv.	Derechos	Obligaciones	Desv.acumu.	RTA	CSI	FPA
Tipo I INVESTIGACIÓN													
Suma	CONVENIOS		3.701.045,17		3.344.038,78	3.192.728,95	151.309,83	141.391,82	137.278,37	155.423,28	173.698,23	273.841,21	221.515,
CONVOXMODAS													
Suma	CONVOXMODAS		312.000,00		312.000,00	311.798,58	201,42	-201,42	0,00	0,00	0,00	201,42	0,
FINANCIAOTRI													
Suma	FINANCIAOTRI		434.012,17		659.011,54	680.904,48	-21.892,94	-1.598,13	0,00	-23.491,07	3.987,17	21.471,76	114.533,
PETRIS													
Suma	PETRIS		710.105,45		532.577,76	523.505,80	9.071,96	-5.697,90	-909,93	4.283,99	4.633,90	192.130,69	76.506,
PROYECTOSP4													
Suma	PROYECTOSP4		336.338,40		153.474,55	153.149,69	324,86	0,00	0,00	324,86	324,86	182.863,85	0,
PROYECTOSUE													
Suma	PROYECTOSUE		16.288.448,77		8.730.272,25	6.631.186,90	2.099.085,35	1.989.344,78	1.817.348,75	2.271.081,38	2.440.696,00	6.072.910,54	1.826.132,
RRHH													
Suma	RRHH		672.491,00		898.698,21	2.558.253,35	-1.659.555,14	24.000,00	33.994,11	-1.669.549,25	0,00	99.167,00	-997.058,
SOLAYUDAS													
Suma	SOLAYUDAS		70.275.093,13		59.922.511,00	56.971.417,76	2.951.093,24	8.002.587,52	6.230.490,97	4.723.189,79	6.443.471,36	5.710.458,89	18.808.666,
SOLIBECAS													
Suma	SOLIBECAS		150.883,05		3.842.416,44	4.366.418,30	-524.001,86	3.772.507,36	2.530.607,99	717.897,51	1.820.074,23	0,00	-951.293,
Suma tipo I	INVESTIGACIÓN		109.771.426,17		91.957.346,11	85.054.588,11	6.902.757,99	17.175.747,17	13.704.259,18	10.374.245,98	15.162.805,57	13.874.547,93	19.561.618,

CF: Coeficiente de Financiación
RI: Relación Interna

RTA: Remanente de Tesorería Afectado
CSI: Compromiso Sobre Ingresos

FPA: Financiación Propia Afectada



Nº Proy.	F. inicio	F. fin	Prev.inicial	CF	Ejercicios anteriores			Ejercicio 2015			Ejercicios sucesivos		
					Derechos	Obligaciones	Desv.	Derechos	Obligaciones	Desv.acumu.	RTA	CSI	FPA

Tipo K CURSOS NO CONECTADOS A CASIOPEACURSOS

Suma	CURSOS		35.081,50	13.077,65	110.425,64	-97.347,99	3.750,00	35.171,04	-128.769,03	2.756,00	35.000,00	-96.443,
Suma tipo K	CURSOS NO CONECTADOS A CASIOPEA		35.081,50	13.077,65	110.425,64	-97.347,99	3.750,00	35.171,04	-128.769,03	2.756,00	35.000,00	-96.443,

Tipo N PROYECTOS DE INVERSIÓNINVERSIONES

Suma	INVERSIONES		11.242.880,00	15.234.451,02	17.310.912,88	-2.076.461,86	1.828.663,23	2.739.915,34	-2.987.713,97	672.870,98	334.507,95	6.382.295,
Suma tipo N	PROYECTOS DE INVERSIÓN		11.242.880,00	15.234.451,02	17.310.912,88	-2.076.461,86	1.828.663,23	2.739.915,34	-2.987.713,97	672.870,98	334.507,95	6.382.295,

Tipo O OTROS PROYECTOSOTROS

Suma	OTROS		15.333.003,07	57.223.586,01	54.395.803,43	2.827.782,58	4.708.710,05	5.343.294,16	2.193.198,47	7.031.546,09	9.660.173,03	-3.680.019,
Suma tipo O	OTROS PROYECTOS		15.333.003,07	57.223.586,01	54.395.803,43	2.827.782,58	4.708.710,05	5.343.294,16	2.193.198,47	7.031.546,09	9.660.173,03	-3.680.019,

Tipo Y INVESTIGACIÓN NO CONECTADA A GINVESTINVESTIGACIÓN NO C

Suma	INVESTIGACIÓN NO C		3.364.338,00	12.711.895,34	13.632.501,02	101.270,97	-89.217,61	167.811,60	-147.686,54	1.078.071,21	87.407,95	631.252,
------	--------------------	--	--------------	---------------	---------------	------------	------------	------------	-------------	--------------	-----------	----------

CF: Coeficiente de Financiación
RI: Relación Interna

RTA: Remanente de Tesorería Afectado
CSI: Compromiso Sobre Ingresos

FPA: Financiación Propia Afectada



Nº Proy.	F. inicio	F. fin	Prev.inicial	CF	Ejercicios anteriores			Ejercicio 2015			Ejercicios sucesivos		
					Derechos	Obligaciones	Desv.	Derechos	Obligaciones	Desv.acumu.	RTA	CSI	FPA
Tipo Y INVESTIGACIÓN NO CONECTADA A GINVEST													
Suma tipo Y	INVESTIGACIÓN NO CONECTADA A GINVEST		3.364.338,00		12.711.895,34	13.632.501,02	101.270,97	-89.217,61	167.811,60	-147.686,54	1.078.071,21	87.407,95	631.252,
Suma total			139.941.273.73		177.438.222.13	170.926.953.68	7.533.145.10	23.653.430.35	22.020.513.59	9.174.133.56	23.974.307.50	24.012.971.86	22.713.703

CF: Coeficiente de Financiación
RI: Relación Interna

RTA: Remanente de Tesorería Afectado
CSI: Compromiso Sobre Ingresos

FPA: Financiación Propia Afectada





CUENTAS ANUALES EJERCICIO 2015

INMOVILIZADO INMATERIAL

CUENTA	DESCRIPCIÓN	CALIFICACIÓN JURÍDICA	VALOR A 01/01/2015	VARIACIONES 2015	TIPO VARIACIONES 2015 (1)	AMORTIZACIÓN AÑO 2015	VALOR A 31/12/2015(2)	AMORTIZACION ACUMULADA
212	Propiedad Industrial	PATRIM/DOM.PUB.	41.290,78	29,00	A	5.682,11	41.319,78	41.082,36
215	Aplicaciones informáticas	PATRIM/DOM.PUB.	2.539.769,68	142.853,33	A	117.892,02	2.675.712,99	2.399.156,86
				-5.875,79	B			
				-1.034,23	R			
	TOTAL		2.581.060,46	135.972,31		123.574,13	2.717.032,77	2.440.239,22

(1) A: Alta / B: Baja / R: Reajuste / T: Traspaso / P: Importe pendiente de aplicar a presupuesto
 (2) Saldo Contable 31/12

Código seguro de verificación: RUXFmWl-1tiaAc3U-uEB5XghG-rRSR5jHR

Esta es una copia auténtica imprimible de un documento administrativo electrónico archivado por la Universidad de Murcia, según el artículo 30.5 de la Ley 11/2007, de 22 de junio. Su autenticidad puede ser contrastada a través de la siguiente dirección: <https://sede.um.es/validador/>





CUENTAS ANUALES EJERCICIO 2015

INMOVILIZADO MATERIAL

CUENTA	DESCRIPCIÓN	CALIFICACIÓN JURÍDICA	VALOR A 01/01/2015	VARIACIONES 2015	TIPO VARIACIÓN 2015 (1)	AMORTIZACIÓN AÑO 2015	VALOR A 31/12/2015 (2)	AMORTIZACIÓN ACUMULADA
2200	Terrenos y bienes naturales	PATRIM/DOM.PUB.	28.761.492,77	0,00		0,00	28.761.492,77	0,00
2201	Aparcamientos en terrenos	PATRIM/DOM.PUB.	8.056.963,94	248.969,61	A	161.756,57	8.305.933,55	859.403,75
2210	Construcciones en curso	PATRIM/DOM.PUB.	1.633.390,72	2.281.377,43 -2.151.529,59 -2.480,63 111.074,34	A T R P	0,00	1.871.832,27	0,00
2211	Construcciones	PATRIM/DOM.PUB.	234.820.874,15	1.670.699,00 1.494.891,04 -45.432,80 35.957,27	A T R P	4.718.825,08	237.976.988,66	61.195.449,91
2219	Reformas y modificaciones menores	PATRIM/DOM.PUB.	1.814.548,62	536.128,31 -12.254,19 1.788,55	A R P	536.128,31	2.340.211,29	2.338.422,74
222	Instalaciones técnicas	PATRIM/DOM.PUB.	13.724.986,37	133.898,86 656.638,55	A T	1.230.721,21	14.515.523,78	8.341.808,15
223	Maquinaria	PATRIM/DOM.PUB.	52.534.870,85	2.199.244,85 -141.901,28 -68.132,41 15.972,51	A B R P	3.546.074,34	54.540.054,52	37.973.981,82
224	Utilillaje	PATRIM/DOM.PUB.	247.307,38	13.233,54 -200,94	A B	18.668,81	260.339,98	206.010,02
226	Mobiliario	PATRIM/DOM.PUB.	21.078.919,83	576.253,31 -64.824,78 -1.906,00 1.448,12	A B R P	1.318.226,76	21.589.890,48	15.552.888,70
227	Equipos procesos de información	PATRIM/DOM.PUB.	31.025.332,35	1.340.152,87 -507.488,23 -33.596,61 15.236,91	A B R P	1.634.654,35	31.839.637,29	28.433.511,79
228	Elementos de transporte	PATRIM/DOM.PUB.	1.025.673,59	1.500,00 -6.659,64	A B	69.057,94	1.020.513,95	931.601,11
2299	Otro inmovilizado material	PATRIM/DOM.PUB.	10.265.941,87	397.516,41 -26.113,36 -9.448,84 20.174,26	A B R P	664.960,95	10.648.070,34	8.938.009,60
2291	Fondo Bibliográfico. Libros	PATRIM/DOM.PUB.	24.006.474,19	329.841,80 -241,75 -8.087,44 18.435,08	A B R P	341.205,56	24.346.421,88	23.655.760,60
2292	Fondo Bibliográfico- Revistas	PATRIM/DOM.PUB.	7.147.563,03	1.301.179,40 -1.874,58 626,07	A R P	693.261,74	8.447.493,92	6.880.775,48
TOTAL			436.144.339,66	10.320.065,02		14.933.541,62	446.464.404,68	195.307.623,67





CUENTAS ANUALES EJERCICIO 2015

INMOVILIZADO MATERIAL EN CURSO

DESCRIPCION	IMPORTE A 1 DE ENERO	CARGOS			ABONOS		IMPORTE A 31 DE DICIEMBRE
		PROYECTOS REALIZADOS POR LA ENTIDAD	PROYECTOS DERIVADOS DE CTOS CON TERCEROS	GASTOS FINANCIEROS ACTIVADOS	IMPORTE TRASPASADO A INMOVILIZADO TERMINADO		
Campus Ciencias de la Salud							
<u>Expediente contratación 2008/18/AS-R</u>							
OK nº 72781/2008	207.734,20	0,00	0,00	0,00	0,00	0,00	207.734,20
OK nº 72782/2008	185.126,09	0,00	0,00	0,00	0,00	0,00	185.126,09
TOTAL	392.860,29	0,00	0,00	0,00	0,00	0,00	392.860,29
<u>Expediente contratación 2014/66/OB-NS</u>							
OK nº 39452/2014	22.995,69	0,00	0,00	0,00	22.995,69	0,00	0,00
OK nº 39459/2014	29.047,19	0,00	0,00	0,00	29.047,19	0,00	0,00
OK nº 20298/2015	0,00	0,00	4.294,95	0,00	4.294,95	0,00	0,00
TOTAL	52.042,88	0,00	4.294,95	0,00	56.337,83	0,00	0,00
<u>Expediente contratación 2014/70/OB-NS</u>							
OK nº 40452/2014	37.303,52	0,00	0,00	0,00	37.303,52	0,00	0,00
OK nº 40453/2014	92.386,62	0,00	0,00	0,00	92.386,62	0,00	0,00
TOTAL	129.690,14	0,00	0,00	0,00	129.690,14	0,00	0,00
<u>Expediente contratación 2014/80/OB-M</u>							
OK nº 40428/2014	29.989,78	0,00	0,00	0,00	29.989,78	0,00	0,00
OK nº 4323/2015	0,00	0,00	44.551,40	0,00	44.551,40	0,00	0,00
OK nº 8232/2015	0,00	0,00	21.174,87	0,00	21.174,87	0,00	0,00
OK nº 21567/2015	0,00	0,00	15.637,95	0,00	15.637,95	0,00	0,00
OK nº 21568/2015	0,00	0,00	5.185,09	0,00	5.185,09	0,00	0,00
TOTAL	29.989,78	0,00	86.549,31	0,00	116.539,09	0,00	0,00
<u>Expediente contratación 2015/54</u>							
OK nº 41943/2015	0,00	0,00	528.925,44	0,00	0,00	0,00	528.925,44
TOTAL	0,00	0,00	528.925,44	0,00	0,00	0,00	528.925,44
Centro de investigación de carácter mixto ciavys-vitalys							
<u>Expediente contratación 2012/25</u>							
OK nº 32699/2012	2.168,79	0,00	0,00	0,00	2.168,79	0,00	0,00
OK nº 7603/2013	13.235,12	0,00	0,00	0,00	13.235,12	0,00	0,00
OK nº 12003/2013	3.570,50	0,00	0,00	0,00	3.570,50	0,00	0,00
OK nº 13058/2013	4.291,34	0,00	0,00	0,00	4.291,34	0,00	0,00
OK nº 22609/2013	3.389,82	0,00	0,00	0,00	3.389,82	0,00	0,00
OK nº 23998/2013	2.928,13	0,00	0,00	0,00	2.928,13	0,00	0,00
OK nº 24132/2013	3.688,63	0,00	0,00	0,00	3.688,63	0,00	0,00
OK nº 27645/2013	4.118,36	0,00	0,00	0,00	4.118,36	0,00	0,00
OK nº 29144/2013	10.636,84	0,00	0,00	0,00	10.636,84	0,00	0,00
OK nº 3243/2014	21.566,44	0,00	0,00	0,00	21.566,44	0,00	0,00
OK nº 5120/2015	0,00	0,00	1.454,79	0,00	1.454,79	0,00	0,00
TOTAL	69.593,97	0,00	1.454,79	0,00	71.048,76	0,00	0,00
<u>Expediente contratación 2014/69/OB-NS</u>							
OK nº 31882/2014	9.184,27	0,00	0,00	0,00	9.184,27	0,00	0,00
OK nº 38597/2014	69.281,56	0,00	0,00	0,00	69.281,56	0,00	0,00
OK nº 40427/2014	47.670,92	0,00	0,00	0,00	47.670,92	0,00	0,00
OK nº 20811/2015	0,00	0,00	9.752,60	0,00	9.752,60	0,00	0,00
TOTAL	126.136,75	0,00	9.752,60	0,00	135.889,35	0,00	0,00
<u>Expediente contratación 2014/89/OB-NS</u>							
OK nº 38600/2014	15.764,27	0,00	0,00	0,00	15.764,27	0,00	0,00
OK nº 40450/2014	165.485,73	0,00	0,00	0,00	165.485,73	0,00	0,00
TOTAL	181.250,00	0,00	0,00	0,00	181.250,00	0,00	0,00
<u>Expediente contratación 2014/92/OB-NS</u>							
OK nº 40451/2014	102.479,34	0,00	0,00	0,00	102.479,34	0,00	0,00
OK nº 24254/2015	0,00	0,00	7.687,82	0,00	7.687,82	0,00	0,00
TOTAL	102.479,34	0,00	7.687,82	0,00	110.167,16	0,00	0,00

Código seguro de verificación: RUXFmWl-1tiaAc3U-uEB5Xghg-rRSR5jHR

Esta es una copia auténtica imprimible de un documento administrativo electrónico archivado por la Universidad de Murcia, según el artículo 30.5 de la Ley 11/2007, de 22 de junio. Su autenticidad puede ser contrastada a través de la siguiente dirección: <https://sede.um.es/validador/>





CUENTAS ANUALES EJERCICIO 2015

INMOVILIZADO MATERIAL EN CURSO

DESCRIPCION	IMPORTE A 1 DE ENERO	CARGOS			ABONOS		IMPORTE A 31 DE DICIEMBRE
		PROYECTOS REALIZADOS POR LA ENTIDAD	PROYECTOS DERIVADOS DE CTOS CON TERCEROS	GASTOS FINANCIEROS ACTIVADOS	IMPORTE TRASPASADO A INMOVILIZADO TERMINADO		
Facultad de documentación							
<u>Expediente contratación 2010/35/SE-AM</u>							
OK nº 49480/2010	62.488,36	0,00	0,00	0,00	0,00	0,00	62.488,36
OK nº 48536/2011	62.488,37	0,00	0,00	0,00	0,00	0,00	62.488,37
TOTAL	124.976,73	0,00	0,00	0,00	0,00	0,00	124.976,73
Facultad de Psicología							
<u>Expediente contratación 2014/58/OB-NS</u>							
OK nº 39414/2014	19.802,75	0,00	0,00	0,00	0,00	19.802,75	0,00
OK nº 40431/2014	123.142,72	0,00	0,00	0,00	0,00	123.142,72	0,00
OK nº 3396/2015	0,00	0,00	3.736,22	0,00	0,00	3.736,22	0,00
OK nº 4325/2015	0,00	0,00	3.787,58	0,00	0,00	3.787,58	0,00
OK nº 17164/2015	0,00	0,00	11.802,54	0,00	0,00	11.802,54	0,00
TOTAL	142.945,47	0,00	19.326,34	0,00	0,00	162.271,81	0,00
Facultad de Ciencias del Deporte							
<u>Expediente contratación 2015/71</u>							
OK nº 40253/2015	0,00	0,00	28.352,62	0,00	0,00	0,00	28.352,62
OK nº 40254/2015	0,00	0,00	19.728,27	0,00	0,00	0,00	19.728,27
TOTAL	0,00	0,00	48.080,89	0,00	0,00	0,00	48.080,89
Campus de Espinardo							
<u>Expediente contratación 2014/56/OB-NS</u>							
OK nº 33913/2014	2.732,83	0,00	0,00	0,00	0,00	2.732,83	0,00
OK nº 39181/2014	2.161,06	0,00	0,00	0,00	0,00	2.161,06	0,00
OK nº 40447/2014	4.884,93	0,00	0,00	0,00	0,00	4.884,93	0,00
OK nº 3397/2015	0,00	0,00	11.950,26	0,00	0,00	11.950,26	0,00
OK nº 7232/2015	0,00	0,00	16.803,50	0,00	0,00	16.803,50	0,00
OK nº 11704/2015	0,00	0,00	35.724,36	0,00	0,00	35.724,36	0,00
OK nº 14962/2015	0,00	0,00	5.869,78	0,00	0,00	5.869,78	0,00
OK nº 24140/2015	0,00	0,00	8.102,65	0,00	0,00	8.102,65	0,00
ADOK nº 3538/2015	0,00	0,00	1.025,84	0,00	0,00	1.025,84	0,00
ADOK nº 6279/2015	0,00	0,00	2.509,55	0,00	0,00	2.509,55	0,00
ADOK nº 8554/2015	0,00	0,00	3.528,74	0,00	0,00	3.528,74	0,00
ADOK nº 28587/2015	0,00	0,00	1.232,65	0,00	0,00	1.232,65	0,00
ADOK nº 28588/2015	0,00	0,00	1.701,56	0,00	0,00	1.701,56	0,00
ADOK nº 28593/2015	0,00	0,00	7.502,12	0,00	0,00	7.502,12	0,00
TOTAL	9.778,82	0,00	95.951,01	0,00	0,00	105.729,83	0,00
<u>Expediente contratación 2014/62/OB-NS</u>							
OK nº 39409/2014	14.718,04	0,00	0,00	0,00	0,00	14.718,04	0,00
OK nº 39961/2014	51.744,95	0,00	0,00	0,00	0,00	51.744,95	0,00
TOTAL	66.462,99	0,00	0,00	0,00	0,00	66.462,99	0,00
<u>Expediente contratación 2015/80</u>							
OK nº 41889/2015	0,00	0,00	43.469,25	0,00	0,00	0,00	43.469,25
TOTAL	0,00	0,00	43.469,25	0,00	0,00	0,00	43.469,25
<u>Expediente contratación 2015/92/OB-NS</u>							
OK nº 42981/2015	0,00	0,00	36.177,11	0,00	0,00	0,00	36.177,11
TOTAL	0,00	0,00	36.177,11	0,00	0,00	0,00	36.177,11
Universidad de Murcia							
<u>Expediente contratación 81/2014/OB-NS</u>							
OK nº 39429/2014	58.080,00	0,00	0,00	0,00	0,00	58.080,00	0,00
TOTAL	58.080,00	0,00	0,00	0,00	0,00	58.080,00	0,00
<u>Expediente contratación 2015/81/OB-NS</u>							
OK nº 42822/2015	0,00	0,00	66.276,34	0,00	0,00	0,00	66.276,34
TOTAL	0,00	0,00	66.276,34	0,00	0,00	0,00	66.276,34





CUENTAS ANUALES EJERCICIO 2015

INMOVILIZADO MATERIAL EN CURSO

DESCRIPCION	IMPORTE A 1 DE ENERO	CARGOS			ABONOS		IMPORTE A 31 DE DICIEMBRE
		PROYECTOS REALIZADOS POR LA ENTIDAD	PROYECTOS DERIVADOS DE CTTOS CON TERCEROS	GASTOS FINANCIEROS ACTIVADOS	IMPORTE TRASPASADO A INMOVILIZADO TERMINADO		
Edificio C							
<i>Expediente contratación 2013/75</i>							
OK nº 39016/2013	23.445,52	0,00	0,00	0,00	23.445,52	0,00	0,00
OK nº 39017/2013	19.732,76	0,00	0,00	0,00	19.732,76	0,00	0,00
TOTAL	43.178,28	0,00	0,00	0,00	43.178,28	0,00	0,00
Hospital Morales Meseguer							
<i>Expediente contratación 2014/55/OB-NS</i>							
OK nº 40426/2014	4.236,38	0,00	0,00	0,00	4.236,38	0,00	0,00
OK nº 40432/2014	79.544,11	0,00	0,00	0,00	79.544,11	0,00	0,00
OK nº 3398/2015	0,00	0,00	5.976,40	0,00	5.976,40	0,00	0,00
OK nº 7773/2015	0,00	0,00	16.848,85	0,00	16.848,85	0,00	0,00
OK nº 21554/2015	0,00	0,00	8.509,33	0,00	8.509,33	0,00	0,00
TOTAL	83.780,49	0,00	31.334,58	0,00	115.115,07	0,00	0,00
Edificio Rector Soler							
<i>Expediente contratación 2014/98/OB-M</i>							
OK nº 40449/2014	17.664,17	0,00	0,00	0,00	0,00	0,00	17.664,17
OK nº 3395/2015	0,00	0,00	3.505,47	0,00	0,00	0,00	3.505,47
TOTAL	17.664,17	0,00	3.505,47	0,00	0,00	0,00	21.169,64
Edificio AURED							
<i>Expediente contratación 2015/8</i>							
OK nº 24582/2015	0,00	0,00	32.062,55	0,00	0,00	0,00	32.062,55
OK nº 24583/2015	0,00	0,00	12.332,35	0,00	0,00	0,00	12.332,35
OK nº 28589/2015	0,00	0,00	2.589,79	0,00	0,00	0,00	2.589,79
OK nº 28592/2015	0,00	0,00	6.733,14	0,00	0,00	0,00	6.733,14
OK nº 30451/2015	0,00	0,00	63.013,49	0,00	0,00	0,00	63.013,49
OK nº 33708/2015	0,00	0,00	13.232,83	0,00	0,00	0,00	13.232,83
OK nº 35871/2015	0,00	0,00	147.149,20	0,00	0,00	0,00	147.149,20
OK nº 40215/2015	0,00	0,00	96.906,21	0,00	0,00	0,00	96.906,21
OK nº 41693/2015	0,00	0,00	31.494,74	0,00	0,00	0,00	31.494,74
OK nº 41917/2015	0,00	0,00	29.291,26	0,00	0,00	0,00	29.291,26
OK nº 42328/2015	0,00	0,00	30.901,33	0,00	0,00	0,00	30.901,33
OK nº 42329/2015	0,00	0,00	20.350,30	0,00	0,00	0,00	20.350,30
OK nº 42330/2015	0,00	0,00	6.613,90	0,00	0,00	0,00	6.613,90
OK nº 42331/2015	0,00	0,00	6.151,16	0,00	0,00	0,00	6.151,16
TOTAL	0,00	0,00	498.822,25	0,00	0,00	0,00	498.822,25
Periodificación gastos devengados y no vencidos (Facturas pendientes de aplicar a presupuesto) ejercicio 2014	2.480,63				2.480,63		0,00
Periodificación gastos devengados y no vencidos (Facturas pendientes de aplicar a presupuesto) ejercicio 2015	0,00		111.074,34		0,00		111.074,34
Expedientes iniciados y finalizados en 2015	0,00		799.769,28		799.769,28		0,00
TOTAL	1.633.390,73	0,00	2.392.451,77	0,00	2.154.010,22		1.871.832,28

Código seguro de verificación: RUXFMMWL-ltiaAc3U-uEB5Xghg-rRSR5jHR
 Esta es una copia auténtica imprimible de un documento administrativo electrónico archivado por la Universidad de Murcia, según el artículo 30.5 de la Ley 11/2007, de 22 de junio. Su autenticidad puede ser contrastada a través de la siguiente dirección: <http://sede.um.es/validador/>





CUENTAS ANUALES EJERCICIO 2015

INVERSIONES DESTINADAS AL USO GENERAL

CUENTA	DESCRIPCIÓN	IMPORTE A 1 DE ENERO	TIPO DE VARIACIÓN	CARGOS				ABONOS	IMPORTE A 31 DE DICIEMBRE
				VARIACIONES	PROYECTOS REALIZADOS POR LA ENTIDAD	PROYECTOS DERIVADOS DE CTTOS CON TERCEROS	GASTOS FINANCIEROS ACTIVADOS	IMPORTE DE INVERSIONES ENTREGADAS	
2081	Bienes del Patrimonio histórico, artístico y cultural. Fondo Artístico	449.568,62	A	14.755,50					464.324,12
TOTAL		449.568,62		14.755,50	0,00	0,00	0,00	0,00	464.324,12

A: Adquisición; C: Cesión; D: Donación; R: Regularización

Código seguro de verificación: RUXFMMWL-1tiaAc3U-uEB5XghG-rRSR5jHR
 Esta es una copia auténtica imprimible de un documento administrativo electrónico archivado por la Universidad de Murcia, según el artículo 30.5 de la Ley 11/2007, de 22 de junio. Su autenticidad puede ser contrastada a través de la siguiente dirección: <https://sede.um.es/validador/>





ESTADO DE LIQUIDACIÓN DEL PRESUPUESTO

EJERCICIO 2015

INVERSIONES GESTIONADAS PARA OTROS ENTES PÚBLICOS

DESCRIPCIÓN	ENTIDAD	IMPORTE A 1 DE ENERO	CARGOS			ABONOS	IMPORTE A 31 DE DICIEMBRE
			PROYECTOS REALIZADOS POR LA ENTIDAD	PROYECTOS DERIVADOS DE CCTOS CON TERCEROS	GASTOS FINANCIEROS ACTIVADOS	IMPORTE DE INVERSIONES ENTREGADAS	
<p style="font-size: 48px; opacity: 0.5;">Estado sin operaciones</p>							

LIQU250L. Cantidades expresadas en EUROS

Código seguro de verificación: RUXFmMwL-1tiaAc3U-uEB5Xghg-rRsr5-jHR
 Esta es una copia auténtica imprimible de un documento administrativo electrónico archivado por la Universidad de Murcia, según el artículo 30.5 de la Ley 11/2007, de 22 de junio. Su autenticidad puede ser contrastada a través de la siguiente dirección: <https://sede.um.es/validador/>





Cuentas Anuales Ejercicio 2015

INVERSIONES FINANCIERAS EN CAPITAL

DESCRIPCION	% DE PARTICIPACION	VALOR A 1 DE ENERO	PROVISION DEPRECIACION A 01/01/2015	VARIACION 2015	VALOR A 31/12/2015	PROVISION DEPRECIACION A 31/12/2015
LA VERDAD RADIO Y TELEVISIÓN, S.A.	1,65%	17.208,00	-10.124,66	0,00	17.208,00	-17.208,00
PORTAL UNIVERSIA, S.A.	0,07%	1.339,44	-1.339,44	0,00	1.339,44	-1.339,44
UNIÓN DE MEDIOS DE COMUNICACIÓN, S.A.	3,00%	71.200,00	-58.293,21	0,00	71.200,00	-71.200,00
DESARROLLO DE APLICACIONES PARA LAS COMUNICACIONES, CONTROL Y TECNOLOGÍAS DE LA INFORMACIÓN, S.L.(DRACOTIC)	6,00%	846,00	-846,00	0,00	846,00	-846,00
NEOTECNO DESARROLLOS, S.L.	1,05%	5.523,00	0,00	0,00	5.523,00	-5.523,00
INBIONOVA BIOTECH, S.L.	4,00%	6.358,00	-6.358,00	0,00	6.358,00	-6.358,00
AMBIENTAL INTELIGENCE & INTERACTION, S.L.L.	4,00%	9.700,00	0,00	0,00	9.700,00	-9.700,00
ACCESIUM TECHNOLOGY, S.L.	49,00%	19.600,00	0,00	0,00	19.600,00	0,00
THADER BIOTECHNOLOGY, S.L.	5,00%	8.110,00	-8.110,00	0,00	8.110,00	-8.110,00
VOPTICA, S.L.	5,00%	15.600,00	-10.218,07	0,00	15.600,00	-10.750,98
TICARUM, S.L.U.	100,00%	219.053,00	0,00	0,00	219.053,00	0,00
2UP SEED CAPITAL, S.L.	13,54%	65.000,00	-3.626,91	0,00	65.000,00	-6.946,93
ODIN SOLUTIONS, S.L.	8,00%	8.624,00	0,00	0,00	8.624,00	0,00
VERTEBRA GESTIÓN, S.L	5,00%	2.012,00	0,00	0,00	2.012,00	-80,84
TOTAL		450.173,44	-98.916,29	0,00	450.173,44	-138.063,19





CUENTAS ANUALES EJERCICIO 2015

VALORES DE RENTA FIJA A CORTO PLAZO

CUENTA	DESCRIPCION	VALOR A 1 DE ENERO	VARIACION 2015	VALOR A 31/12/2015	PROVISION DEPRECIACIÓN
5411	ADQUISICIÓN DE REPO'S A CORTO PLAZO	0,00	0,00	0,00	0,00
	TOTAL	0,00	0,00	0,00	0,00





ESTADO DE LIQUIDACIÓN DEL PRESUPUESTO

EJERCICIO 2015

CRÉDITOS

DESCRIPCIÓN	VALOR A 1 DE ENERO	VARIACIONES	VALOR A 31 DE DICIEMBRE	INTERESES DEVENGADOS Y NO COBRADOS	PROVISIÓN INSOLVENCIAS
<p style="font-size: 48px; opacity: 0.5; transform: rotate(-10deg);">Estado sin operaciones</p>					

LIQU270L. Cantidades expresadas en EUROS

Código seguro de verificación: RUXFMW1-1tiaAc3U-uEB5Xghg-rRSR5-jHR
 Esta es una copia auténtica imprimible de un documento administrativo electrónico archivado por la Universidad de Murcia, según el artículo 30.5 de la Ley 11/2007, de 22 de junio. Su autenticidad puede ser contrastada a través de la siguiente dirección: <https://sede.um.es/validador/>





CUENTAS ANUALES EJERCICIO 2015

PASIVOS FINANCIEROS

CARACTERÍSTICAS DE LA DEUDA	DEUDA A 1 DE ENERO DE 2015	AUMENTOS				DISMINUCIONES			DEUDA A 31 DE DICIEMBRE DE 2015		INTERESES IMPLÍCITOS NO DEVENGADOS A 31 DE DICIEMBRE	INTERESES EXPLÍCITOS DEVENGADOS Y NO VENCIDOS A 31 DE DICIEMBRE	
		CREACIÓN	CONVERSIÓN	ASUNCIÓN	OTROS	REEMBOLSO	CONVERSIÓN	OTROS	L/P	C/P			
No existen en 2015													
TOTALES	0,00				0,00			0,00	0,00	0,00	

Código seguro de verificación: RUXFMW1-1tiaAc3U-uEB5Xghg-rRSr5-jHR

COPIA ELECTRÓNICA - Página 170 de
 Esta es una copia auténtica imprimible de un documento administrativo electrónico archivado por la Universidad de Murcia, según el artículo 30.5 de la Ley 11/2007, de 22 de junio. Su autenticidad puede ser contrastada a través de la siguiente dirección: <https://sede.um.es/validador/>



UNIVERSIDAD DE
MURCIA



CUENTAS ANUALES EJERCICIO 2015

AVALES 2015

CARACTERÍSTICAS DEL AVAL	AVALES A 1 DE ENERO 2015	AVALES CONCEDIDOS EN EL EJERCICIO 2015	AVALES CANCELADOS EN EL EJERCICIO 2015	AVALES A 31 DE DICIEMBRE DE 2015
Aval de 16/10/2003 presentado al Excmo. Ayuntamiento de Molina de Segura (Murcia) para responder de las obligaciones siguientes: "Garantizar la correcta ejecución de las obras y arreglo de los posibles desperfectos que pudiera ocasionar en los servicios urbanísticos existentes por autorizar paso vehículos pesados en camino del velódromo, Cabezo Cortao" derivadas del expediente núm. 001614/2003-2603.	12.339,98		12.339,98	Cancelado
Aval de 22 de julio de 2010 presentado ante la Consejería de Universidades, Empresa e Investigación para responder de las obligaciones siguientes: "Instalación solar fotovoltaica conectada a red según las condiciones del Real Decreto 1578/2008 de 26 de septiembre, de 30 Kw de potencia nominal, campo solar de 31,5 Kwp.	15.000,00			Vigente
Aval del 29 de septiembre de 2006 presentado ante Red Española de Servicios, S.A. (RESSA) por la instalación de dos dispositivos electrónicos normalizados OBE (on board equipment).	1.200,00			Vigente

Código seguro de verificación: RUXFMMWL-1tiaAc3U-uEB5XghG-rRSR5-jHR

Esta es una copia auténtica imprimible de un documento administrativo electrónico archivado por la Universidad de Murcia, según el artículo 30.5 de la Ley 11/2007, de 22 de junio. Su autenticidad puede ser contrastada a través de la siguiente dirección: <https://sede.um.es/validador/>

COPIA ELECTRÓNICA - Página 171 de





ESTADO DE LIQUIDACIÓN DEL PRESUPUESTO

EJERCICIO 2015

EXISTENCIAS

GRUPO		PRECIO DE ADQUISICIÓN O COSTE DE PRODUCCIÓN	PROVISIÓN POR DEPRECIACIÓN	CRITERIOS DE VALORACIÓN
<p style="font-size: 48px; opacity: 0.5;">Estado sin operaciones</p>				

LIQU280L. Cantidades expresadas en EUROS

Código seguro de verificación: RUXFMW1-1tiaAc3U-uEB5Xghg-rRSR5-jHR
 Esta es una copia auténtica imprimible de un documento administrativo electrónico archivado por la Universidad de Murcia, según el artículo 30.5 de la Ley 11/2007, de 22 de junio. Su autenticidad puede ser contrastada a través de la siguiente dirección: <https://sede.um.es/validador/>





MEMORIA // Estado de acreedores no presupuestarios

Grupo cuentas	Cuenta extrap.	Descripción	Saldo a 1/01	Modific. a Saldo inicial	Abonos realiz. en ejercicio	Total acreedores	Cargos realiz. en ejercicio	Acreedores ptes.
408	DEVINGR	ACREEDORES DEV. DE INGRESOS	0,00	0,00	2.254.252,52	2.254.252,52	2.254.252,52	
410	ACREIVA	ACREEDORES POR IVA	296.119,86	0,00	1.854.593,39	2.150.713,25	2.082.419,10	68.2
4193	RETSIN	RETENCIONES SINDICALES	0,00	0,00	49.548,50	49.548,50	49.548,50	
4194	RETJUDI	RETENCIONES JUDICIALES	0,00	0,00	86.020,48	86.020,48	86.020,48	
4195	RETPP	RETENCIONES PLAN PENSIONES	0,00	0,00	721.698,00	721.698,00	721.698,00	
4197	RETJESU	RETENCIONES JESUS ABANDONADO	0,00	0,00	34.810,00	34.810,00	34.810,00	
4199	NOMINA	CUENTA DE COMPENSACION NOMINA	0,00	0,00	94.135.808,47	94.135.808,47	94.135.808,47	
4750	IVAHP	HACIENDA PUBLICA ACREEDORA POR IVA	0,00	0,00	256.583,27	256.583,27	256.583,27	
4751	IRPF	IMP. RENTA PERSONAS FISICAS	2.598.673,75	0,00	27.362.662,77	29.961.336,52	26.484.955,61	3.476.3
4760	ESCOLAR	SEGURO ESCOLAR	0,00	0,00	28.045,60	28.045,60	28.045,60	
4760	SS	SEGURIDAD SOCIAL CUOTA OBRERA	275.030,98	0,00	3.250.108,60	3.525.139,58	3.220.679,20	304.4
4761	MUFACEE	MUFACE FONDO ESPECIAL	0,00	0,00	0,00	0,00	0,00	
4761	MUFACEG	MUFACE FONDO GENERAL	107.784,65	0,00	748.787,30	856.571,95	751.808,56	104.7
4769	DERPAS	DERECHOS PASIVOS	470.501,49	0,00	1.632.041,10	2.102.542,59	1.646.338,91	456.2
5540	INGPA	INGRESOS ANTICIPADOS Y PENDIENTES APLICACION	690.519,23	8.104,40	46.723.629,95	47.422.253,58	47.070.353,07	351.9
5549	IPAMONE	INGRESOS PENDIENTES DE CUENTAS VIRTUALES EUNIS	13.804,94	0,00	31.767,00	45.571,94	35.782,71	9.7
5600	FIANZRE	FIANZAS RECIBIDAS	44.397,22	0,00	42.031,00	86.428,22	18.115,97	68.3
5600	FIANZTR	FIANZAS TROFEO RECTOR	108,00	0,00	0,00	108,00	0,00	1
5601	FIANZCM	FIANZAS RECIBIDAS. COLEGIO MAYOR AZARBE	50.192,00	0,00	29.600,00	79.792,00	31.600,00	48.1
5602	FIABICI	FIANZAS BICICLETAS	2.650,00	0,00	1.150,00	3.800,00	850,00	2.9
		Suma total:	4.549.782,12	8.104,40	179.243.137,95	183.801.024,47	178.909.669,97	4.891.3



UNIVERSIDAD DE
MURCIA



Cuentas Anuales del Ejercicio 2015
MEMORIA // Estado de acreedores no presupuestarios.
Ingresos y pagos.

Grupo cuentas	Cuentas extrap.	Descripción	Ingresos	Pagos
408	DEVINGR	ACREEDORES DEV. DE INGRESOS	0,00	0,00
410	ACREIVA	ACREEDORES POR IVA	482,23	2.082.901,33
4193	RETSIN	RETENCIONES SINDICALES	49.548,50	49.548,50
4194	RETJUDI	RETENCIONES JUDICIALES	86.020,48	86.020,48
4195	RETPP	RETENCIONES PLAN PENSIONES	721.698,00	721.698,00
4197	RETJESU	RETENCIONES JESUS ABANDONADO	34.810,00	34.810,00
4199	NOMINA	CUENTA DE COMPENSACION NOMINA	94.135.808,47	94.135.808,47
4750	IVAHP	HACIENDA PUBLICA ACREEDORA POR IVA	220.701,49	38.526,87
4751	IRPF	IMP. RENTA PERSONAS FISICAS	27.362.662,77	26.484.955,61
4760	ESCOLAR	SEGURO ESCOLAR	28.045,60	28.045,60
4760	SS	SEGURIDAD SOCIAL CUOTA OBRERA	3.250.108,60	3.220.679,20
4761	MUFACEE	MUFACE FONDO ESPECIAL	0,00	0,00
4761	MUFACEG	MUFACE FONDO GENERAL	748.787,30	751.808,56
4769	DERPAS	DERECHOS PASIVOS	1.632.041,10	1.646.338,91
5540	INGPA	INGRESOS ANTICIPADOS Y PENDIENTES APLICACION	40.261.819,97	46.983.342,89
5549	IPAMONE	INGRESOS PENDIENTES DE CUENTAS VIRTUALES EUNIS	31.767,00	35.782,71
5600	FIANZRE	FIANZAS RECIBIDAS	42.031,00	18.115,97
5600	FIANZTR	FIANZAS TROFEO RECTOR	0,00	0,00
5601	FIANZCM	FIANZAS RECIBIDAS. COLEGIO MAYOR AZARBE	29.600,00	31.600,00
5602	FIABICI	FIANZAS BICICLETAS	1.150,00	850,00
TOTAL			168.637.082,51	176.350.833,10



Cuentas Anuales del Ejercicio 2015 a 31/12/2015

MEMORIA // Estado de deudores no presupuestarios

Grupo cuentas	Cuentas extrap.	Descripción	Saldo a 1/01	Modific.a saldo inicial	Cargos realiz. en ejercicio	Total deudores	Abonos realiz. en ejercicio	Deudo ptes.co
440	DEUDIVA	DEUDORES POR IVA	320.957,35	-1.911,96	780.825,74	1.099.871,13	756.213,49	343.
4700	IVAHD	HACIENDA PUBLICA DEUDORA POR IVA	0,00	0,00	1.121.964,19	1.121.964,19	1.121.964,19	
4708	IVAHDA	HACIENDA PUBLICA DEUDOR POR IVA AÑO ANTERIOR	1.902.600,56	0,00	903.907,79	2.806.508,35	1.902.600,57	903.
555	PAGNO	PAGOS A CUENTA NÓMINA	56.141,94	0,00	717.508,83	773.650,77	582.123,29	191.
555	PAGPA	PAGOS ANTICIPADOS Y PENDIENTES APLICACION	32.290,67	0,00	3.321.097,37	3.353.388,04	3.319.673,16	33.
5591	DIFCAMB	DIFERENCIAS CAMBIO MONEDA EXTRANJERA	0,00	0,00	6.580,59	6.580,59	6.580,59	
565	FIANZCO	FIANZAS CONSTITUIDAS	15.578,05	0,00	0,00	15.578,05	0,00	15.
566	DEPOSJU	DEPOSITOS GASTOS JURIDICOS	19.953,93	0,00	1.165,00	21.118,93	450,00	20.
TOTAL			2.347.522,50	-1.911,96	6.853.049,51	9.198.660,05	7.689.605,29	1.509.





Cuentas Anuales del Ejercicio 2015

MEMORIA // Estado de deudores no presupuestarios

Ingresos y pagos

Grupo cuentas	Cuentas extrap.	Descripción	Ingresos	Pagos
440	DEUDIVA	DEUDORES POR IVA	745.810,69	0,00
4700	IVAHD	HACIENDA PUBLICA DEUDORA POR IVA	0,00	0,00
4708	IVAHDA	HACIENDA PUBLICA DEUDOR POR IVA AÑO ANTERIOR	1.902.600,57	0,00
555	PAGNO	PAGOS A CUENTA NÓMINA	582.123,29	717.508,83
555	PAGPA	PAGOS ANTICIPADOS Y PENDIENTES APLICACION	3.319.673,16	3.321.097,37
5591	DIFCAMB	DIFERENCIAS CAMBIO MONEDA EXTRANJERA	6.580,59	6.580,59
565	FIANZCO	FIANZAS CONSTITUIDAS	0,00	0,00
566	DEPOSJU	DEPOSITOS GASTOS JURIDICOS	450,00	1.165,00
TOTAL			6.557.238,30	4.046.351,79



UNIVERSIDAD DE
MURCIA



Cuentas Anuales Ejercicio 2015

Información complementaria

Estudio comparativo interanual de
gastos e ingresos

Código seguro de verificación: RUxFMmWl-ltiaAc3U-uEB5XghG-rRsR5jHR

COPIA ELECTRÓNICA - Página 177 de 195

Esta es una copia auténtica imprimible de un documento administrativo electrónico archivado por la Universidad de Murcia, según el artículo 30.5 de la Ley 11/2007, de 22 de junio. Su autenticidad puede ser contrastada a través de la siguiente dirección: <https://sede.um.es/validador/>



UNIVERSIDAD DE
MURCIA

EJERCICIO 2015

LIQUIDACIÓN DEL PRESUPUESTO DE INGRESOS

CAPITULO	PRESUPUESTO INICIAL	MODIFICACIONES	PRESUPUESTO DEFINITIVO	DERECHOS LIQUIDADOS	RECAUDACIÓN LIQUIDA	PENDIENTE DE COBRO
3. Tasas y otros ingresos	34.691.011,00	4.887.117,41	39.578.128,41	47.435.014,79	45.687.048,07	1.747.966,72
4. Transferencias corrientes	134.516.293,00	1.622.843,03	136.139.136,03	136.466.795,86	101.494.622,96	34.972.172,90
5. Ingresos patrimoniales	852.000,00	27.716,51	879.716,51	844.354,53	741.647,62	102.706,91
TOTAL OPERACIONES CORRIENTES	170.059.304,00	6.537.676,95	176.596.980,95	184.746.165,18	147.923.318,65	36.822.846,53
6. Enajenación inversiones reales	0,00	0,00	0,00	0,00	0,00	0,00
7. Transferencias de capital	7.740.274,00	8.165.939,91	15.906.213,91	14.485.805,36	11.002.951,85	3.482.853,51
TOTAL OPERACIONES DE CAPITAL	7.740.274,00	8.165.939,91	15.906.213,91	14.485.805,36	11.002.951,85	3.482.853,51
TOTAL OPERACIONES NO FINANCIERAS	177.799.578,00	14.703.616,86	192.503.194,86	199.231.970,54	158.926.270,50	40.305.700,04
8. Variación de activos financieros	6.133.419,00	29.961.587,86	36.095.006,86	230.362,00	230.362,00	0,00
9. Variación de pasivos financieros	403.508,00	3.476.245,70	3.879.753,70	4.551.169,80	4.551.169,80	0,00
TOTAL OPERACIONES FINANCIERAS	6.536.927,00	33.437.833,56	39.974.760,56	4.781.531,80	4.781.531,80	0,00
TOTAL INGRESOS	184.336.505,00	48.141.450,42	232.477.955,42	204.013.502,34	163.707.802,30	40.305.700,04

LIQUIDACIÓN DEL PRESUPUESTO DE GASTOS

CAPITULO	PRESUPUESTO INICIAL	MODIFICACIONES	PRESUPUESTO DEFINITIVO	OBLIGACIONES RECONOCIDAS	PAGOS LIQUIDOS	PENDIENTE DE PAGO
1. Gastos de personal	135.640.000,00	549.256,06	136.189.256,06	134.821.476,77	134.818.239,27	3.237,50
2. Bienes corrientes y servicios	27.088.545,00	2.940.839,68	30.029.384,68	25.599.727,14	23.491.665,13	2.108.062,01
3. Gastos financieros	67.802,00	62.322,89	130.124,89	116.709,56	116.709,56	0,00
4. Transferencias corrientes	998.319,00	3.424.930,31	4.423.249,31	2.553.211,87	2.527.530,73	25.681,14
TOTAL OPERACIONES CORRIENTES	163.794.666,00	6.977.348,94	170.772.014,94	163.091.125,34	160.954.144,69	2.136.980,65
6. Inversiones reales	19.290.947,00	41.126.688,48	60.417.635,48	30.099.032,27	27.592.311,01	2.506.721,26
7. Transferencias de capital	0,00	3.460,00	3.460,00	3.460,00	3.460,00	0,00
TOTAL OPERACIONES DE CAPITAL	19.290.947,00	41.130.148,48	60.421.095,48	30.102.492,27	27.595.771,01	2.506.721,26
TOTAL OPERACIONES NO FINANCIERAS	183.085.613,00	48.107.497,42	231.193.110,42	193.193.617,61	188.549.915,70	4.643.701,91
8. Activos financieros	150.000,00	620,00	150.620,00	114.540,00	114.540,00	0,00
9. Pasivos financieros	1.100.892,00	33.333,00	1.134.225,00	1.041.254,84	1.041.254,84	0,00
TOTAL OPERACIONES FINANCIERAS	1.250.892,00	33.953,00	1.284.845,00	1.155.794,84	1.155.794,84	0,00
TOTAL GASTOS	184.336.505,00	48.141.450,42	232.477.955,42	194.349.412,45	189.705.710,54	4.643.701,91

Código seguro de verificación: RUXFMMW1-1tiaAc3U-uEB5Xghg-rRSR5-jHR

COPIA ELECTRÓNICA - Página 178 de
Esta es una copia auténtica imprimible de un documento administrativo electrónico archivado por la Universidad de Murcia, según el artículo 30.5 de la Ley 11/2007, de 22 de junio. Su autenticidad puede ser contrastada a través de la siguiente dirección: <https://sede.um.es/validador/>

UNIVERSIDAD DE
MURCIA



EJERCICIO 2015

LIQUIDACION DEL PRESUPUESTO DE GASTOS										
CAPITULO	1 PRESUPUESTO INICIAL	2 MODIFICACIONES	%2/1	3 PRESUPUESTO DEFINITIVO	4 OBLIGACIONES RECONOCIDAS	% 4/3	5 PAGOS LIQUIDOS	%5/4	6 PENDIENTE DE PAGO	% 6/5
1. Gastos de personal	135.640.000,00	549.256,06	0,40%	136.189.256,06	134.821.476,77	99,00%	134.818.239,27	100,00%	3.237,50	0,00%
2. Bienes corrientes y servicios	27.088.545,00	2.940.839,68	10,86%	30.029.384,68	25.599.727,14	85,25%	23.491.665,13	91,77%	2.108.062,01	8,97%
3. Gastos financieros	67.802,00	62.322,89	91,92%	130.124,89	116.709,56	89,69%	116.709,56	100,00%	0,00	N/S
4. Transferencias corrientes	998.319,00	3.424.930,31	343,07%	4.423.249,31	2.553.211,87	57,72%	2.527.530,73	98,99%	25.681,14	1,02%
TOTAL OPERACIONES CORRIENTES	163.794.666,00	6.977.348,94	4,26%	170.772.014,94	163.091.125,34	95,50%	160.954.144,69	98,69%	2.136.980,65	1,33%
6. Inversiones reales	19.290.947,00	41.126.688,48	213,19%	60.417.635,48	30.099.032,27	49,82%	27.592.311,01	91,67%	2.506.721,26	9,08%
7. Transferencias de capital	0,00	3.460,00	N/S	3.460,00	3.460,00	100,00%	3.460,00	100,00%	0,00	N/S
TOTAL OPERACIONES DE CAPITAL	19.290.947,00	41.130.148,48	213,21%	60.421.095,48	30.102.492,27	49,82%	27.595.771,01	91,67%	2.506.721,26	9,08%
TOTAL OPERACIONES NO FINANCIERAS	183.085.613,00	48.107.497,42	26,28%	231.193.110,42	193.193.617,61	83,56%	188.549.915,70	97,60%	4.643.701,91	2,46%
8. Activos financieros	150.000,00	620,00	0,41%	150.620,00	114.540,00	76,05%	114.540,00	100,00%	0,00	N/S
9. Pasivos financieros	1.100.892,00	33.333,00	3,03%	1.134.225,00	1.041.254,84	91,80%	1.041.254,84	100,00%	0,00	N/S
TOTAL OPERACIONES FINANCIERAS	1.250.892,00	33.953,00	2,71%	1.284.845,00	1.155.794,84	89,96%	1.155.794,84	100,00%	0,00	N/S
TOTAL GASTOS	184.336.505,00	48.141.450,42	26,12%	232.477.955,42	194.349.412,45	83,60%	189.705.710,54	97,61%	4.643.701,91	2,45%

Código seguro de verificación: RUXFMM1-1tia3U-uEB5Xghg-rRSR5-jHR

Esta es una copia auténtica imprimible de un documento administrativo electrónico archivado por la Universidad de Murcia, según el artículo 30.5 de la Ley 11/2007, de 22 de junio. Su autenticidad puede ser contrastada a través de la siguiente dirección: <https://sede.um.es/validador/>



UNIVERSIDAD DE
MURCIA

LIQUIDACION DEL PRESUPUESTO DE GASTOS

GRADO DE EJECUCION POR CAPITULOS. COMPARATIVO 2015-2014

CAPITULO	2014					2015				
	CREDITOS DEFINITIVOS	% s/total	OBLIGACIONES RECONOCIDAS	% s/total	% ejecución	CREDITOS DEFINITIVOS	% s/total	OBLIGACIONES RECONOCIDAS	% s/total	% ejecución
1. Gastos de personal	132.799.542,71	57,67%	129.644.836,31	67,16%	97,62%	136.189.256,06	58,58%	134.821.476,77	69,37%	99,00%
2. Bienes corrientes y servicios	27.826.291,26	12,08%	25.059.830,28	12,98%	90,06%	30.029.384,68	12,92%	25.599.727,14	13,17%	85,25%
3. Gastos financieros	117.626,00	0,05%	114.803,98	0,06%	97,60%	130.124,89	0,06%	116.709,56	0,06%	89,69%
4. Transferencias corrientes	4.806.986,68	2,09%	3.037.494,28	1,57%	63,19%	4.423.249,31	1,90%	2.553.211,87	1,31%	57,72%
TOTAL OPERACIONES CORRIENTES	165.550.446,65	71,89%	157.856.964,85	81,77%	95,35%	170.772.014,94	73,46%	163.091.125,34	83,92%	95,50%
6. Inversiones reales	61.771.148,26	26,82%	33.532.713,67	17,37%	54,29%	60.417.635,48	25,99%	30.099.032,27	15,49%	49,82%
7. Transferencias de capital	0,00	N/S	0	N/S	N/S	3.460,00	0,00%	3.460,00	0,00%	100,00%
TOTAL OPERACIONES DE CAPITAL	61.771.148,26	26,82%	33.532.713,67	17,37%	54,29%	60.421.095,48	25,99%	30.102.492,27	15,49%	49,82%
TOTAL OPERACIONES NO FINANCIERAS	227.321.594,91	98,72%	191.389.678,52	99,15%	84,19%	231.193.110,42	99,45%	193.193.617,61	99,41%	83,56%
8. Variación de activos financieros	1.505.000,00	0,65%	243.010,00	0,13%	16,15%	150.620,00	0,06%	114.540,00	0,06%	76,05%
9. Pasivos financieros	1.450.312,21	0,63%	1.406.674,64	0,73%	96,99%	1.134.225,00	0,49%	1.041.254,84	0,54%	91,80%
TOTAL OPERACIONES FINANCIERAS	2.955.312,21	1,28%	1.649.684,64	0,85%	55,82%	1.284.845,00	0,55%	1.155.794,84	0,59%	89,96%
TOTAL GASTOS	230.276.907,12	100,00%	193.039.363,16	100,00%	83,83%	232.477.955,42	100,00%	194.349.412,45	100,00%	83,60%

Código seguro de verificación: RUXFmW1-ltiaA3U-uEB5Xghg-rRSR5-jHR

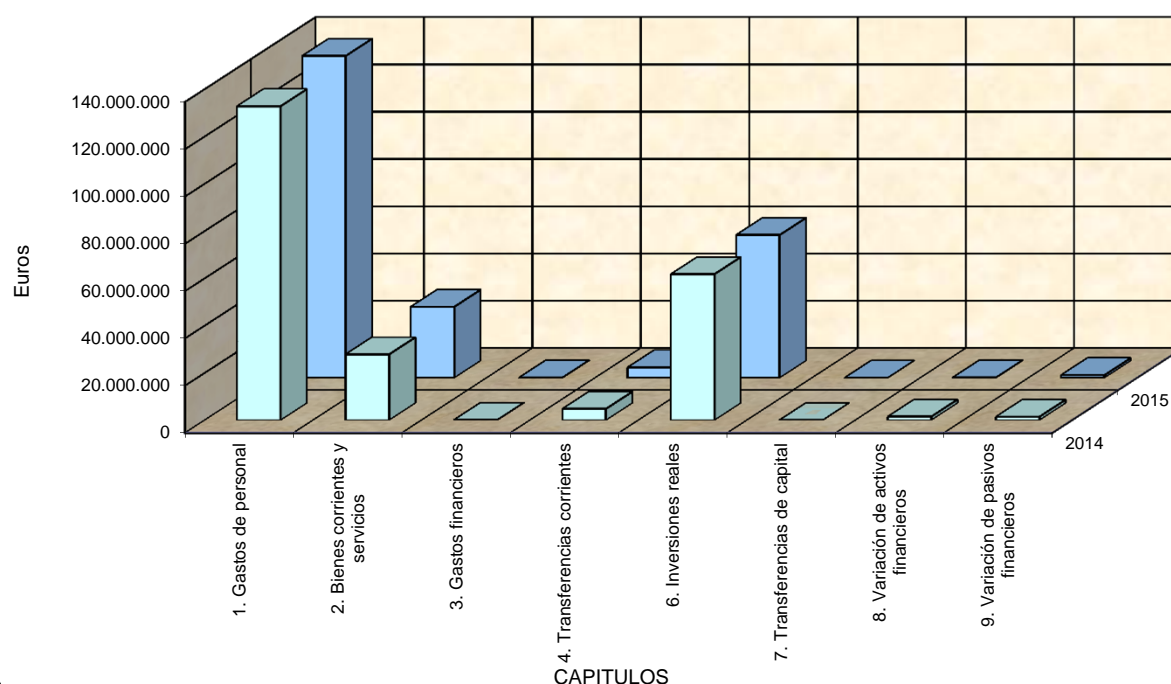
Esta es una copia auténtica imprimible de un documento administrativo electrónico archivado por la Universidad de Murcia, según el artículo 30.5 de la Ley 11/2007, de 22 de junio. Su autenticidad puede ser contrastada a través de la siguiente dirección: <https://sede.um.es/validador/>

**UNIVERSIDAD DE
MURCIA**

LIQUIDACION DEL PRESUPUESTO DE GASTOS
COMPARATIVO 2015-2014

CAPITULO	2014	2015	Incremento 2015 s/2014
	CREDITOS DEFINITIVOS	CREDITOS DEFINITIVOS	
1. Gastos de personal	132.799.542,71	136.189.256,06	2,55%
2. Bienes corrientes y servicios	27.826.291,26	30.029.384,68	7,92%
3. Gastos financieros	117.626,00	130.124,89	10,63%
4. Transferencias corrientes	4.806.986,68	4.423.249,31	-7,98%
TOTAL OPERACIONES CORRIENTES	165.550.446,65	170.772.014,94	3,15%
6. Inversiones reales	61.771.148,26	60.417.635,48	-2,19%
7. Transferencias de capital	0,00	3.460,00	N/S
TOTAL OPERACIONES DE CAPITAL	61.771.148,26	60.421.095,48	-2,19%
TOTAL OPERACIONES NO FINANCIERAS	227.321.594,91	231.193.110,42	1,70%
8. Variación de activos financieros	1.505.000,00	150.620,00	-89,99%
9. Variación de pasivos financieros	1.450.312,21	1.134.225,00	-21,79%
TOTAL OPERACIONES FINANCIERAS	2.955.312,21	1.284.845,00	-56,52%
TOTAL GASTOS	230.276.907,12	232.477.955,42	0,96%

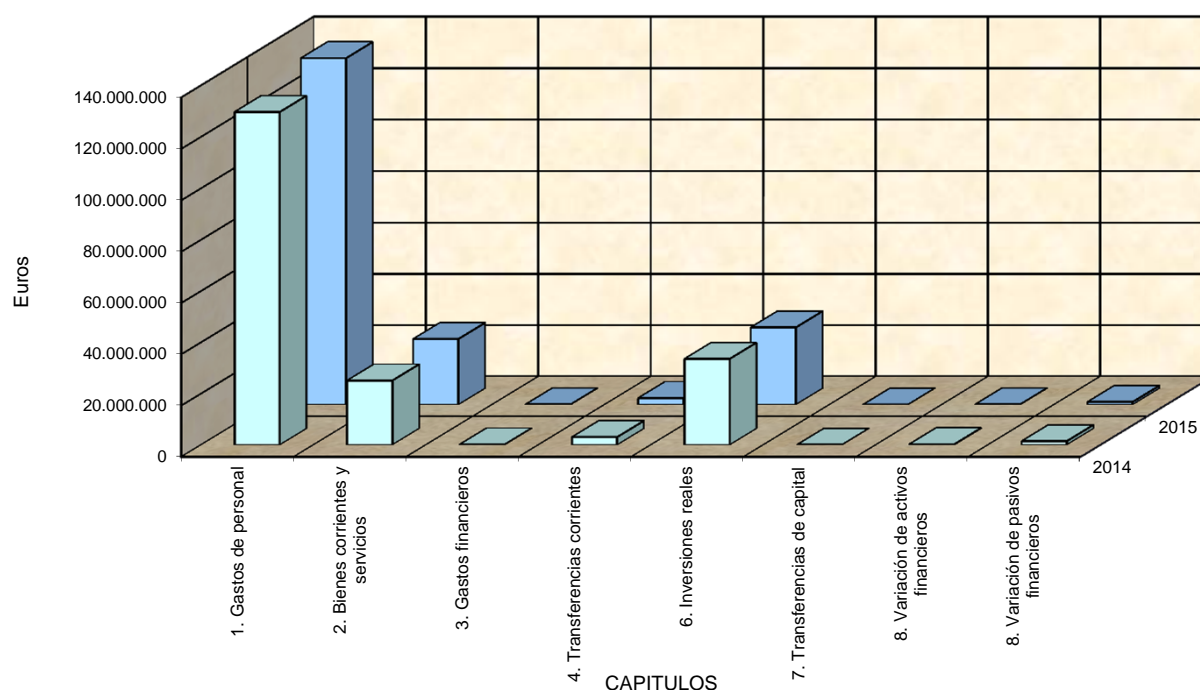
"CRÉDITOS DEFINITIVOS" (Comparación 2015/2014)



**UNIVERSIDAD DE
MURCIA**

LIQUIDACION DEL PRESUPUESTO DE GASTOS
COMPARATIVO 2015-2014

CAPITULO	2014	2015	Incremento 2015 s/2014
	OBLIGACIONES RECONOCIDAS	OBLIGACIONES RECONOCIDAS	
1. Gastos de personal	129.644.836,31	134.821.476,77	3,99%
2. Bienes corrientes y servicios	25.059.830,28	25.599.727,14	2,15%
3. Gastos financieros	114.803,98	116.709,56	1,66%
4. Transferencias corrientes	3.037.494,28	2.553.211,87	-15,94%
TOTAL OPERACIONES CORRIENTES	157.856.964,85	163.091.125,34	3,32%
6. Inversiones reales	33.532.713,67	30.099.032,27	-10,24%
7. Transferencias de capital	0,00	3.460,00	N/S
TOTAL OPERACIONES DE CAPITAL	33.532.713,67	30.102.492,27	-10,23%
TOTAL OPERACIONES NO FINANCIERAS	191.389.678,52	193.193.617,61	0,94%
8. Variación de activos financieros	243.010,00	114.540,00	-52,87%
8. Variación de pasivos financieros	1.406.674,64	1.041.254,84	-25,98%
TOTAL OPERACIONES FINANCIERAS	1.649.684,64	1.155.794,84	-29,94%
TOTAL GASTOS	193.039.363,16	194.349.412,45	0,68%

"OBLIGACIONES RECONOCIDAS" (Comparación 2015/2014)


UNIVERSIDAD DE
MURCIA

EJERCICIO 2015

LIQUIDACIÓN DEL PRESUPUESTO DE INGRESOS										
CAPÍTULO	1 PREVISIÓN INICIAL	2 MODIFICACIONES	% 2/1	3 PREVISIÓN DEFINITIVA	4 DERECHOS LIQUIDADOS	% 4/3	5 RECAUDACIÓN LIQUIDA	% 5/4	6 PENDIENTE DE COBRO	% 6/5
3. Tasas y otros ingresos	34.691.011,00	4.887.117,41	14,09%	39.578.128,41	47.435.014,79	119,85%	45.687.048,07	96,32%	1.747.966,72	3,83%
4. Transferencias corrientes	134.516.293,00	1.622.843,03	1,21%	136.139.136,03	136.466.795,86	100,24%	101.494.622,96	74,37%	34.972.172,90	34,46%
5. Ingresos patrimoniales	852.000,00	27.716,51	3,25%	879.716,51	844.354,53	95,98%	741.647,62	87,84%	102.706,91	13,85%
TOTAL OPERACIONES CORRIENTES	170.059.304,00	6.537.676,95	3,84%	176.596.980,95	184.746.165,18	104,61%	147.923.318,65	80,07%	36.822.846,53	24,89%
6. Enajenación inversiones reales	0,00	0,00	N/S	0,00	0,00	N/S	0,00	N/S	0,00	N/S
7. Transferencias de capital	7.740.274,00	8.165.939,91	105,50%	15.906.213,91	14.485.805,36	91,07%	11.002.951,85	75,96%	3.482.853,51	31,65%
TOTAL OPERACIONES DE CAPITAL	7.740.274,00	8.165.939,91	105,50%	15.906.213,91	14.485.805,36	91,07%	11.002.951,85	75,96%	3.482.853,51	31,65%
TOTAL OPERACIONES NO FINANCIERAS	177.799.578,00	14.703.616,86	8,27%	192.503.194,86	199.231.970,54	103,50%	158.926.270,50	79,77%	40.305.700,04	25,36%
8. Variación de activos financieros	6.133.419,00	29.961.587,86	488,50%	36.095.006,86	230.362,00	0,64%	230.362,00	100,00%	0,00	N/S
9. Variación de pasivos financieros	403.508,00	3.476.245,70	861,51%	3.879.753,70	4.551.169,80	117,31%	4.551.169,80	100,00%	0,00	N/S
TOTAL OPERACIONES FINANCIERAS	6.536.927,00	33.437.833,56	511,52%	39.974.760,56	4.781.531,80	11,96%	4.781.531,80	100,00%	0,00	N/S
TOTAL INGRESOS	184.336.505,00	48.141.450,42	26,12%	232.477.955,42	204.013.502,34	87,76%	163.707.802,30	80,24%	40.305.700,04	24,62%

Código seguro de verificación: RUXFMMW1-1tiaA3U-uEB5Xghg-rRSR5-jHR

Esta es una copia auténtica imprimible de un documento administrativo electrónico archivado por la Universidad de Murcia, según el artículo 30.5 de la Ley 11/2007, de 22 de junio. Su autenticidad puede ser contrastada a través de la siguiente dirección: <https://sede.um.es/validador/>



UNIVERSIDAD DE
MURCIA

LIQUIDACIÓN DEL PRESUPUESTO DE INGRESOS

GRADO DE EJECUCIÓN POR CAPÍTULOS . COMPARATIVO 2014-2015

	2014					2015				
	PRESUPUESTO DEFINITIVO	% s/total	DERECHOS LIQUIDADOS	% s/total	% ejecución	PRESUPUESTO DEFINITIVO	% s/total	DERECHOS LIQUIDADOS	% s/total	% ejecución
3. Tasas y otros ingresos	35.943.370,20	15,61%	36.798.575,74	19,66%	102,38%	39.578.128,41	17,02%	47.435.014,79	23,25%	119,85%
4. Transferencias corrientes	132.236.694,72	57,43%	132.566.348,17	70,81%	100,25%	136.139.136,03	58,56%	136.466.795,86	66,89%	100,24%
5. Ingresos patrimoniales	1.512.215,34	0,66%	1.935.342,15	1,03%	127,98%	879.716,51	0,38%	844.354,53	0,41%	95,98%
TOTAL OPERACIONES CORRIENTES	169.692.280,26	73,69%	171.300.266,06	91,50%	100,95%	176.596.980,95	75,96%	184.746.165,18	90,56%	104,61%
6. Enajenación inversiones reales	0,00	N/S	0,00	N/S	N/S	0,00	N/S	0,00	N/S	N/S
7. Transferencias de capital	16.636.910,04	7,22%	15.571.227,28	8,32%	93,59%	15.906.213,91	6,84%	14.485.805,36	7,10%	91,07%
TOTAL OPERACIONES DE CAPITAL	16.636.910,04	7,22%	15.571.227,28	8,32%	93,59%	15.906.213,91	6,84%	14.485.805,36	7,10%	91,07%
TOTAL OPERACIONES NO FINANCIERAS	186.329.190,30	80,92%	186.871.493,34	99,82%	100,29%	192.503.194,86	82,80%	199.231.970,54	97,66%	103,50%
8. Variación de activos financieros	43.983.293,66	19,10%	368.169,32	0,20%	0,84%	36.095.006,86	15,53%	230.362,00	0,11%	0,64%
9. Variación de pasivos financieros	-35.576,84	-0,02%	-34.955,24	-0,02%	98,25%	3.879.753,70	1,67%	4.551.169,80	2,23%	117,31%
TOTAL OPERACIONES FINANCIERAS	43.947.716,82	19,08%	333.214,08	0,18%	0,76%	39.974.760,56	17,20%	4.781.531,80	2,34%	11,96%
TOTAL INGRESOS	230.276.907,12	100,00%	187.204.707,42	100,00%	81,30%	232.477.955,42	100,00%	204.013.502,34	100,00%	87,76%

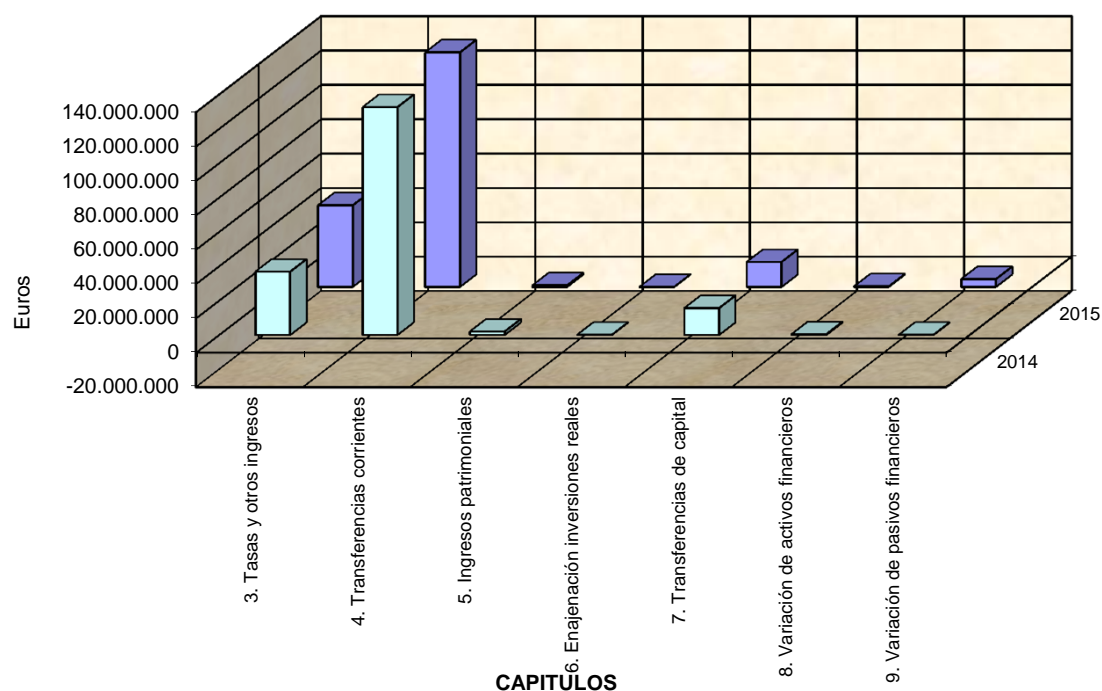
Código seguro de verificación: RUXFMMW1-1-tiaa3U-uEB5Xghg-rRSR5-jHR

Esta es una copia auténtica imprimible de un documento administrativo electrónico archivado por la Universidad de Murcia, según el artículo 30.5 de la Ley 11/2007, de 22 de junio. Su autenticidad puede ser contrastada a través de la siguiente dirección: <https://sede.um.es/validador/>

**UNIVERSIDAD DE
MURCIA**

LIQUIDACIÓN DEL PRESUPUESTO DE INGRESOS
COMPARATIVO 2015-2014

CAPITULO	2014	2015	% Incremento 2015/2014
	DERECHOS LIQUIDADOS	DERECHOS LIQUIDADOS	
3. Tasas y otros ingresos	36.798.575,74	47.435.014,79	28,90%
4. Transferencias corrientes	132.566.348,17	136.466.795,86	2,94%
5. Ingresos patrimoniales	1.935.342,15	844.354,53	-56,37%
TOTAL OPERACIONES CORRIENTES	171.300.266,06	184.746.165,18	7,85%
6. Enajenación inversiones reales	0,00	0,00	N/S
7. Transferencias de capital	15.571.227,28	14.485.805,36	-6,97%
TOTAL OPERACIONES DE CAPITAL	15.571.227,28	14.485.805,36	-6,97%
TOTAL OPERACIONES NO FINANCIERAS	186.871.493,34	199.231.970,54	6,61%
8. Variación de activos financieros	368.169,32	230.362,00	-37,43%
9. Variación de pasivos financieros	-34.955,24	4.551.169,80	-13119,99%
TOTAL OPERACIONES FINANCIERAS	333.214,08	4.781.531,80	1334,97%
TOTAL DERECHOS	187.204.707,42	204.013.502,34	8,98%

"DERECHOS LIQUIDADOS" (Comparación 2015/2014)


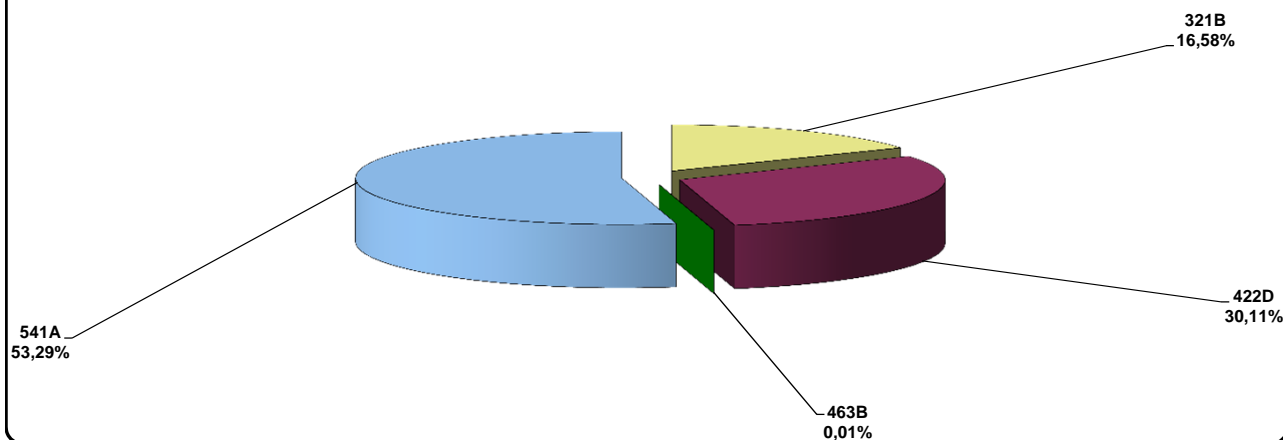


EJERCICIO 2015

LIQUIDACION DEL PRESUPUESTO DE GASTOS POR PROGRAMA Y CAPÍTULO					
CAPÍTULO	OBLIGACIONES RECONOCIDAS				TOTAL PPTO.
	PROGRAMA				
	321B	422D	463B	541A	
1. Gastos de Personal	4.185.535,12	123.685.697,65	125.995,38	6.824.248,62	134.821.476,77
2. Bienes corrientes y servicios	2.436.042,27	22.174.594,49	50.704,14	938.386,24	25.599.727,14
3. Gastos financieros	349,31	62.259,39	-	54.100,86	116.709,56
4. Transferencias corrientes	1.776.918,73	192.993,49	3.009,34	580.290,31	2.553.211,87
TOTAL OPERACIONES CORRIENTES	8.398.845,43	146.115.545,02	179.708,86	8.397.026,03	163.091.125,34
6. Inversiones reales	3.845.569,28	8.816.983,12	1.996,74	17.434.483,13	30.099.032,27
7. Transferencias de capital	3.460,00	-	-	-	3.460,00
TOTAL OPERACIONES DE CAPITAL	3.849.029,28	8.816.983,12	1.996,74	17.434.483,13	30.102.492,27
TOTAL OPERACIONES NO FINANCIERAS	12.247.874,71	154.932.528,14	181.705,60	25.831.509,16	193.193.617,61
8. Variación de activos financieros	-	114.540,00	-	-	114.540,00
9. Pasivos financieros	-	1.029.420,98	-	11.833,86	1.041.254,84
TOTAL OPERACIONES FINANCIERAS	0,00	1.143.960,98	0,00	11.833,86	1.155.794,84
TOTAL GASTOS PROGRAMA	12.247.874,71	156.076.489,12	181.705,60	25.843.343,02	194.349.412,45

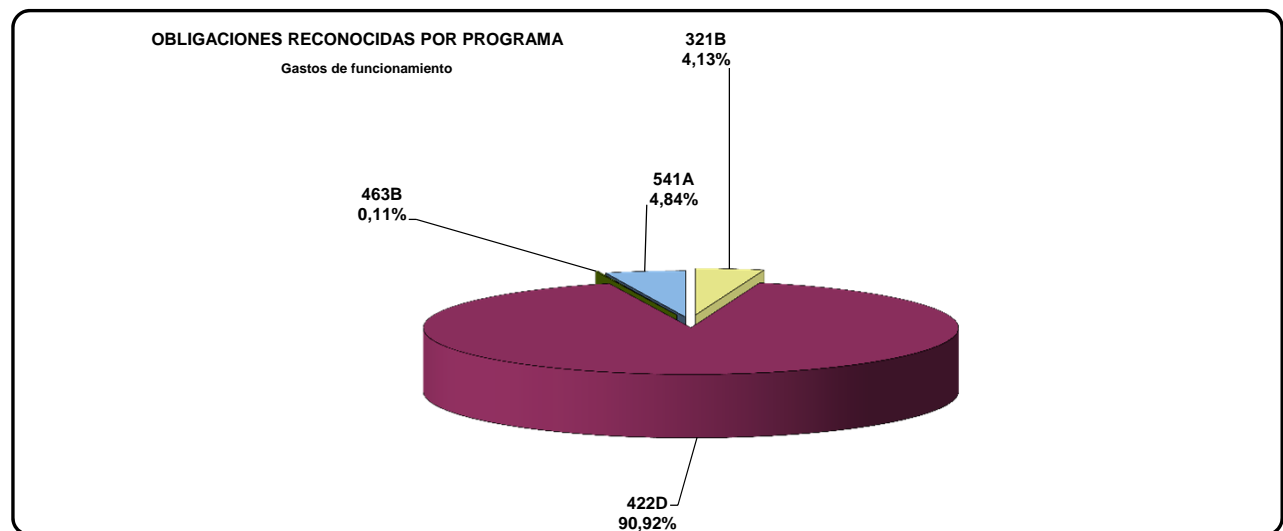
OBLIGACIONES RECONOCIDAS POR PROGRAMA

Excluidos gastos de funcionamiento



OBLIGACIONES RECONOCIDAS POR PROGRAMA

Gastos de funcionamiento

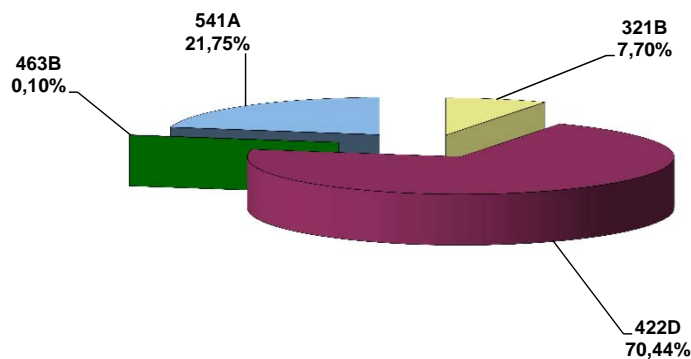




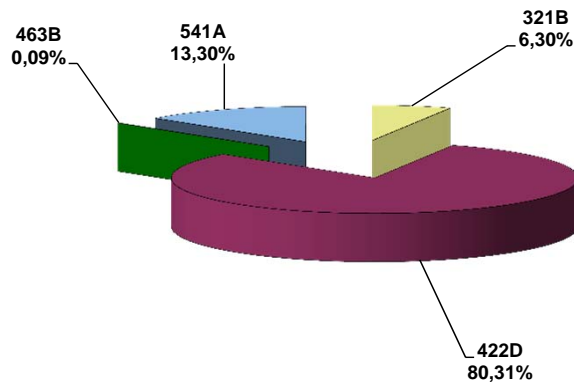
EJERCICIO 2015

LIQUIDACION DEL PRESUPUESTO DE GASTOS					
GRADO DE EJECUCION POR PROGRAMAS					
PROGRAMA	CREDITOS DEFINITIVOS	% s/total	OBLIGACIONES RECONOCIDAS	% s/total	% ejecución
321B SERVICIOS COMPLEMENTARIOS DE LA ENSEÑANZA	17.911.890,25	7,70%	12.247.874,71	6,30%	68,38%
422D ENSEÑANZA UNIVERSITARIA	162.543.955,87	69,92%	154.932.528,14	79,72%	95,32%
463B APOYO A LA COMUNICACIÓN SOCIAL	238.803,17	0,10%	181.705,60	0,09%	76,09%
541A INVESTIGACIÓN CIENTÍFICA Y TÉCNICA	50.498.461,13	21,72%	25.831.509,16	13,29%	51,15%
TOTAL OPERACIONES NO FINANCIERAS	231.193.110,42	99,45%	193.193.617,61	99,41%	83,56%
321B SERVICIOS COMPLEMENTARIOS DE LA ENSEÑANZA	-	-	-	-	-
422D ENSEÑANZA UNIVERSITARIA	1.216.007,00	0,52%	1.143.960,98	0,59%	94,08%
463B APOYO A LA COMUNICACIÓN SOCIAL	-	-	-	-	-
541A INVESTIGACIÓN CIENTÍFICA Y TÉCNICA	68.838,00	0,03%	11.833,86	0,01%	17,19%
TOTAL OPERACIONES FINANCIERAS	1.284.845,00	0,55%	1.155.794,84	0,59%	89,96%
TOTAL GASTOS	232.477.955,42	100,00%	194.349.412,45	100,00%	83,60%

Créditos definitivos 2015



Obligaciones reconocidas 2015



Firmante: SANTIAGO MANUEL ÁLVAREZ CARRERÓN. Fecha-hora: 06/07/2016 13:25:48. Emisor del certificado: CN=AC FNMT Usuarios, OU=Cares, O=FNMT-RCM,C=ES.
 Firmante: JOSE PEDRO ORIHUELA CALATAYUD. Fecha-hora: 06/07/2016 13:36:44. Emisor del certificado: OU=FNMT Clase 2 CA-O-FNMT,C=ES.



UNIVERSIDAD DE
MURCIA



EJERCICIO 2015

LIQUIDACION DEL PRESUPUESTO DE GASTOS						
PROGRAMA: 321-B Servicios Complementarios de la Enseñanza						
CAPÍTULO	1 PRESUPUESTO INICIAL	2 MODIFICACIONES	% 2/1	3 PRESUPUESTO DEFINITIVO	4 OBLIGACIONES RECONOCIDAS	% 4/3
1. Gastos de Personal	4.559.917,00	-20.315,49	-0,45%	4.539.601,51	4.185.535,12	92,20%
2. Bienes corrientes y servicios	3.025.356,00	194.967,74	6,44%	3.220.323,74	2.436.042,27	75,65%
3. Gastos financieros	0,00	350,00	N/S	350,00	349,31	99,80%
4. Transferencias corrientes	532.702,00	2.303.209,55	432,36%	2.835.911,55	1.776.918,73	62,66%
TOTAL OPERACIONES CORRIENTES	8.117.975,00	2.478.211,80	30,53%	10.596.186,80	8.398.845,43	79,26%
6. Inversiones reales	955.689,00	6.356.554,45	665,13%	7.312.243,45	3.845.569,28	52,59%
7. Transferencias de capital	0,00	3.460,00	N/S	3.460,00	3.460,00	100,00%
TOTAL OPERACIONES DE CAPITAL	955.689,00	6.360.014,45	665,49%	7.315.703,45	3.849.029,28	52,61%
TOTAL OPERACIONES NO FINANCIERAS	9.073.664,00	8.838.226,25	97,41%	17.911.890,25	12.247.874,71	68,38%
8. Variación de activos financieros	-	-	-	-	-	-
9. Pasivos financieros	-	-	-	-	-	-
TOTAL OPERACIONES FINANCIERAS	-	-	-	-	-	-
TOTAL GASTOS	9.073.664,00	8.838.226,25	97,41%	17.911.890,25	12.247.874,71	68,38%

Código seguro de verificación: RUXFMMW1-ltiaAc3U-uEB5XghG-rR5R5-jHR

Esta es una copia auténtica imprimible de un documento administrativo electrónico archivado por la Universidad de Murcia, según el artículo 30.5 de la Ley 11/2007, de 22 de junio. Su autenticidad puede ser contrastada a través de la siguiente dirección: <https://sede.um.es/validador/>



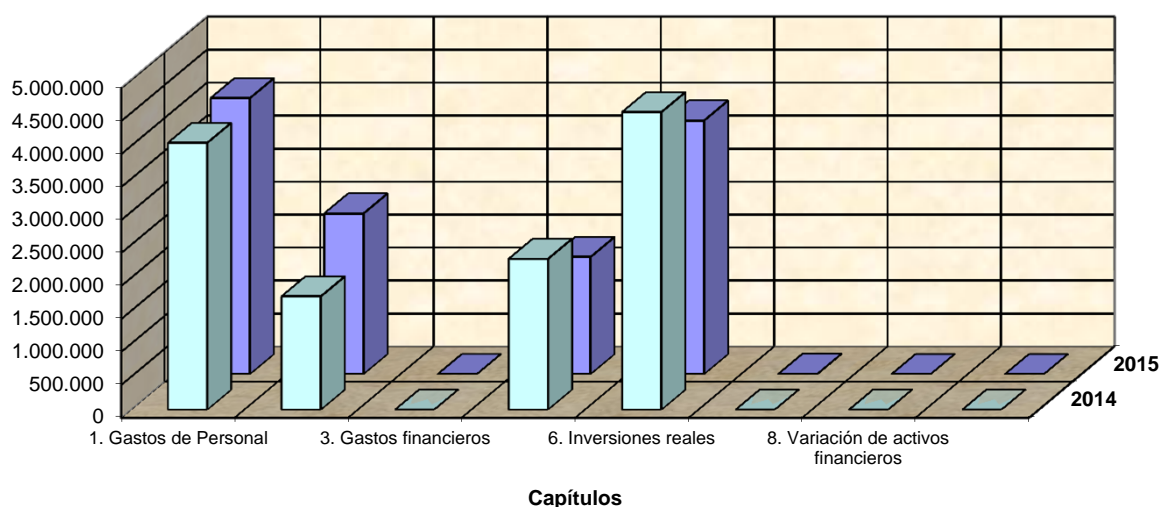
**UNIVERSIDAD DE
MURCIA**

LIQUIDACION DEL PRESUPUESTO DE GASTOS
PROGRAMA: 321B Servicios Complementarios de la Enseñanza

CAPÍTULO	COMPARATIVO 2015/2014		
	2014	2015	INCREMENTO 2015/2014
	OBLIGACIONES RECONOCIDAS	OBLIGACIONES RECONOCIDAS	
1. Gastos de Personal	4.047.508,56	4.185.535,12	3,41%
2. Bienes corrientes y servicios	1.718.537,15	2.436.042,27	41,75%
3. Gastos financieros	-	349,31	-
4. Transferencias corrientes	2.286.261,06	1.776.918,73	-22,28%
TOTAL OPERACIONES CORRIENTES	8.052.306,77	8.398.845,43	4,30%
6. Inversiones reales	4.512.832,41	3.845.569,28	-14,79%
7. Transferencias de capital	-	3.460,00	-
TOTAL OPERACIONES DE CAPITAL	4.512.832,41	3.849.029,28	-14,71%
TOTAL OPERACIONES NO FINANCIERAS	12.565.139,18	12.247.874,71	-2,52%
8. Variación de activos financieros	-	-	-
9. Pasivos financieros	-	-	-
TOTAL OPERACIONES FINANCIERAS	-	-	-
TOTAL OBLIGACIONES	12.565.139,18	12.247.874,71	-2,52%

'Obligaciones Reconocidas' PROGRAMA: 321B

Euros



UNIVERSIDAD DE
MURCIA



EJERCICIO 2015

LIQUIDACION DEL PRESUPUESTO DE GASTOS						
PROGRAMA: 422-D Enseñanza Universitaria						
CAPÍTULO	1 PRESUPUESTO INICIAL	2 MODIFICACIONES	% 2/1	3 PRESUPUESTO DEFINITIVO	4 OBLIGACIONES RECONOCIDAS	% 4/3
1. Gastos de Personal	124.332.569,00	294.675,86	0,24%	124.627.244,86	123.685.697,65	99,24%
2. Bienes corrientes y servicios	23.339.418,00	2.162.597,81	9,27%	25.502.015,81	22.174.594,49	86,95%
3. Gastos financieros	67.802,00	0,00	N/S	67.802,00	62.259,39	91,83%
4. Transferencias corrientes	168.214,00	167.100,10	99,34%	335.314,10	192.993,49	57,56%
TOTAL OPERACIONES CORRIENTES	147.908.003,00	2.624.373,77	1,77%	150.532.376,77	146.115.545,02	97,07%
6. Inversiones reales	8.691.384,00	3.320.195,10	38,20%	12.011.579,10	8.816.983,12	73,40%
7. Transferencias de capital	-	-	-	-	-	-
TOTAL OPERACIONES DE CAPITAL	8.691.384,00	3.320.195,10	38,20%	12.011.579,10	8.816.983,12	73,40%
TOTAL OPERACIONES NO FINANCIERAS	156.599.387,00	5.944.568,87	0,40%	162.543.955,87	154.932.528,14	95,32%
8. Variación de activos financieros	150.000,00	620,00	0,41%	150.620,00	114.540,00	76,05%
9. Pasivos financieros	1.065.387,00	0,00	N/S	1.065.387,00	1.029.420,98	96,62%
TOTAL OPERACIONES FINANCIERAS	1.215.387,00	620,00	0,05%	1.216.007,00	1.143.960,98	94,08%
TOTAL GASTOS	157.814.774,00	5.945.188,87	3,77%	163.759.962,87	156.076.489,12	95,31%



UNIVERSIDAD DE
MURCIA

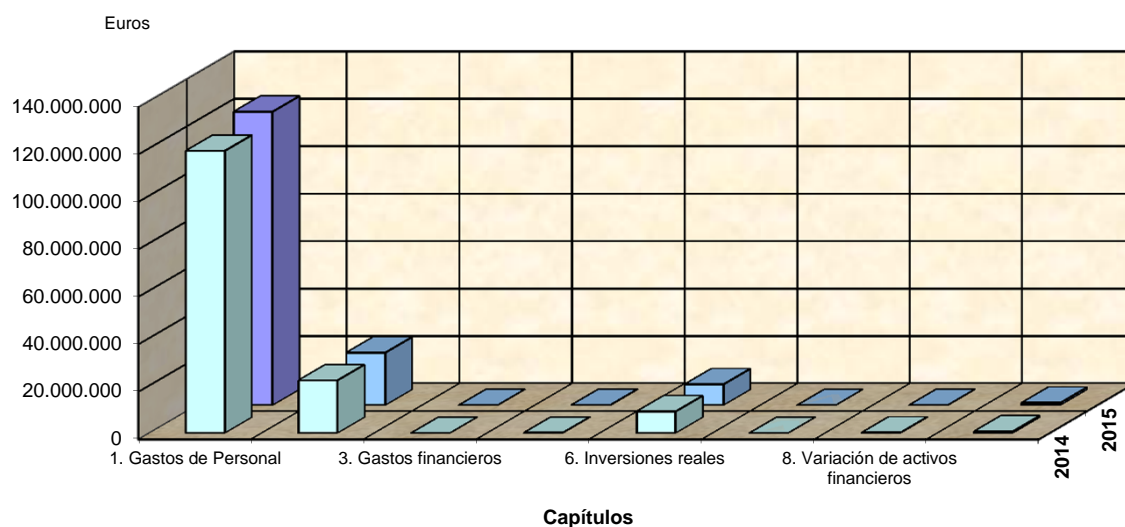


LIQUIDACION DEL PRESUPUESTO DE GASTOS

PROGRAMA: 422D Enseñanza Universitaria

CAPÍTULO	COMPARATIVO 2015/2014		
	2014	2015	INCREMENTO 2015/2014
	OBLIGACIONES RECONOCIDAS	OBLIGACIONES RECONOCIDAS	
1. Gastos de Personal	118.928.396,86	123.685.697,65	4,00%
2. Bienes corrientes y servicios	22.248.858,50	22.174.594,49	-0,33%
3. Gastos financieros	21.051,97	62.259,39	195,74%
4. Transferencias corrientes	166.154,15	192.993,49	16,15%
TOTAL OPERACIONES CORRIENTES	141.364.461,48	146.115.545,02	3,36%
6. Inversiones reales	9.137.504,17	8.816.983,12	-3,51%
7. Transferencias de capital	-	-	-
TOTAL OPERACIONES DE CAPITAL	9.137.504,17	8.816.983,12	-3,51%
TOTAL OPERACIONES NO FINANCIERAS	150.501.965,65	154.932.528,14	2,94%
8. Variación de activos financieros	243.010,00	114.540,00	-52,87%
9. Pasivos financieros	716.590,16	1.029.420,98	43,66%
TOTAL OPERACIONES FINANCIERAS	959.600,16	1.143.960,98	19,21%
TOTAL OBLIGACIONES	151.461.565,81	156.076.489,12	3,05%

'Obligaciones Reconocidas' PROGRAMA: 422D



UNIVERSIDAD DE
MURCIA



EJERCICIO 2015

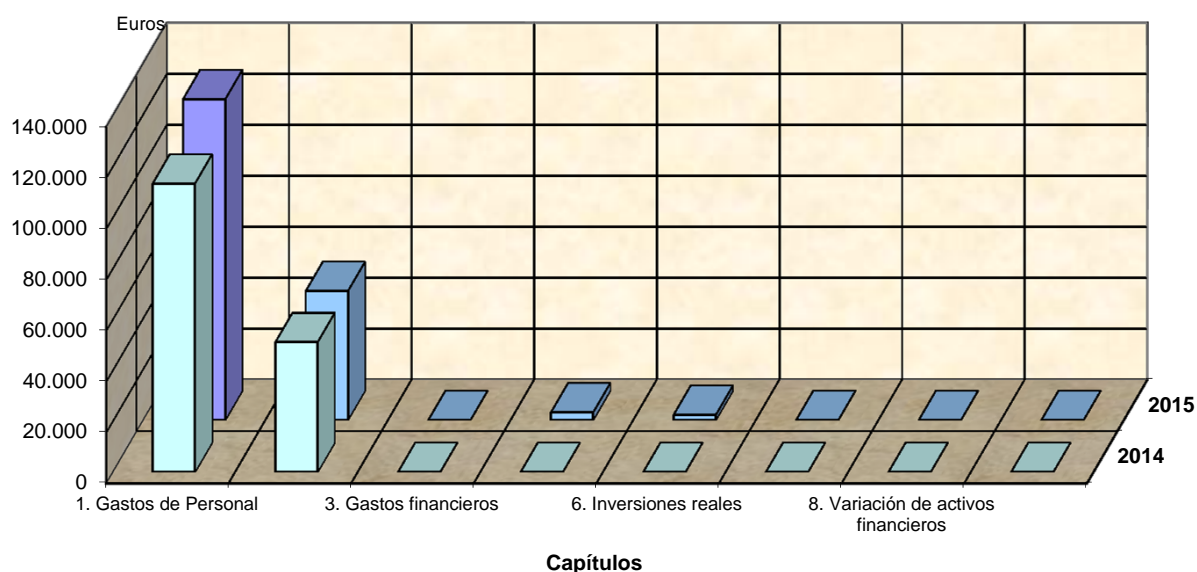
LIQUIDACION DEL PRESUPUESTO DE GASTOS						
PROGRAMA: 463-B Apoyo a la Comunicación Social						
CAPÍTULO	1 PRESUPUESTO INICIAL	2 MODIFICACIONES	% 2/1	3 PRESUPUESTO DEFINITIVO	4 OBLIGACIONES RECONOCIDAS	% 4/3
1. Gastos de Personal	125.425,00	1.500,00	1,20%	126.925,00	125.995,38	99,27%
2. Bienes corrientes y servicios	103.100,00	-2.098,85	-2,04%	101.001,15	50.704,14	50,20%
3. Gastos financieros	-	-	-	-	-	-
4. Transferencias corrientes	8.750,00	0,00	-	8.750,00	3.009,34	34,39%
TOTAL OPERACIONES CORRIENTES	237.275,00	-598,85	-0,25%	236.676,15	179.708,86	75,93%
6. Inversiones reales	3.000,00	-872,98	-29,10%	2.127,02	1.996,74	93,87%
7. Transferencias de capital	-	-	-	-	-	-
TOTAL OPERACIONES DE CAPITAL	3.000,00	-872,98	-29,10%	2.127,02	1.996,74	93,87%
TOTAL OPERACIONES NO FINANCIERAS	240.275,00	-1.471,83	-0,61%	238.803,17	181.705,60	76,09%
8. Variación de activos financieros	-	-	-	-	-	-
9. Pasivos financieros	-	-	-	-	-	-
TOTAL OPERACIONES FINANCIERAS	-	-	-	-	-	-
TOTAL GASTOS	240.275,00	-1.471,83	-0,61%	238.803,17	181.705,60	76,09%



**UNIVERSIDAD DE
MURCIA**

LIQUIDACION DEL PRESUPUESTO DE GASTOS
PROGRAMA: 463B Apoyo a la Comunicación Social

CAPÍTULO	COMPARATIVO 2015/2014		
	2014	2015	INCREMENTO 2015/2014
	OBLIGACIONES RECONOCIDAS	OBLIGACIONES RECONOCIDAS	
1. Gastos de Personal	113.367,42	125.995,38	11,14%
2. Bienes corrientes y servicios	51.069,87	50.704,14	-0,72%
3. Gastos financieros	-	-	-
4. Transferencias corrientes	0,00	3.009,34	N/S
TOTAL OPERACIONES CORRIENTES	164.437,29	179.708,86	9,29%
6. Inversiones reales	0,00	1.996,74	N/S
7. Transferencias de capital	-	-	-
TOTAL OPERACIONES DE CAPITAL	0,00	1.996,74	N/S
TOTAL OPERACIONES NO FINANCIERAS	164.437,29	181.705,60	10,50%
8. Variación de activos financieros	-	-	-
9. Pasivos financieros	-	-	-
TOTAL OPERACIONES FINANCIERAS	-	-	-
TOTAL OBLIGACIONES	164.437,29	181.705,60	10,50%

'Obligaciones Reconocidas' PROGRAMA: 463B


**UNIVERSIDAD DE
MURCIA**

LIQUIDACION DEL PRESUPUESTO DE GASTOS
PROGRAMA: 541A Investigación Científica y Técnica

CAPÍTULO	COMPARATIVO 2015/2014		
	2014	2015	INCREMENTO 2015/2014
	OBLIGACIONES RECONOCIDAS	OBLIGACIONES RECONOCIDAS	
1. Gastos de Personal	6.555.563,47	6.824.248,62	4,10%
2. Bienes corrientes y servicios	1.041.364,76	938.386,24	-9,89%
3. Gastos financieros	93.752,01	54.100,86	-42,29%
4. Transferencias corrientes	585.079,07	580.290,31	-0,82%
TOTAL OPERACIONES CORRIENTES	8.275.759,31	8.397.026,03	1,47%
6. Inversiones reales	19.882.377,09	17.434.483,13	-12,31%
7. Transferencias de capital	-	-	-
TOTAL OPERACIONES DE CAPITAL	19.882.377,09	17.434.483,13	-12,31%
TOTAL OPERACIONES NO FINANCIERAS	28.158.136,40	25.831.509,16	-8,26%
8. Variación de activos financieros	0,00	-	N/S
9. Pasivos financieros	690.084,48	11.833,86	-98,29%
TOTAL OPERACIONES FINANCIERAS	690.084,48	11.833,86	-98,29%
TOTAL OBLIGACIONES	28.848.220,88	25.843.343,02	-10,42%

'Obligaciones Reconocidas' PROGRAMA: 541A
