

Universidad de Murcia

Cuentas anuales del ejercicio anual
terminado el 31 de diciembre de 2018,
junto con el informe de auditoría
independiente



INFORME DE AUDITORÍA DE CUENTAS DE LA UNIVERSIDAD DE MURCIA CORRESPONDIENTES AL EJERCICIO 2018

Al consejo social de Universidad de Murcia:

1. Introducción

Hemos auditado las cuentas anuales de Universidad de Murcia (en adelante, la Universidad) que comprenden el balance a 31 de diciembre de 2018, la cuenta de resultado económico-patrimonial, el estado de liquidación del presupuesto y la memoria correspondientes al ejercicio anual terminado en dicha fecha.

La gerencia, bajo la dirección del rector de la Universidad, es responsable de la formulación de las cuentas anuales de la Universidad de acuerdo con el marco de información financiera que se detalla en la nota "Bases de presentación" de la memoria adjunta y en particular de acuerdo con los principios y criterios contables, asimismo, es responsable del control interno que considere necesario para permitir que la preparación de las citadas cuentas anuales estén libres de incorrección material.

Las cuentas anuales a las que se refiere el presente informe fueron formuladas por la gerencia bajo la dirección del rector de la Universidad el 31 de mayo de 2019 y fueron puestas a nuestra disposición en esa misma fecha.

2. Objetivo y alcance del trabajo realizado

Nuestra responsabilidad es emitir una opinión sobre si las cuentas anuales adjuntas expresan la imagen fiel, basada en el trabajo realizado de acuerdo con las normas de auditoría del sector público. Dichas normas exigen que planifiquemos y ejecutemos la auditoría con el fin de obtener una seguridad razonable, aunque no absoluta, de que las cuentas anuales están libres de incorrección material.

Una auditoría conlleva la aplicación de procedimientos para obtener evidencia adecuada y suficiente sobre los importes y la información recogida en las cuentas anuales. Los procedimientos seleccionados dependen del juicio del auditor, incluida la valoración de los riesgos de incorrección material en las cuentas anuales. Al efectuar dichas valoraciones del riesgo, el auditor tiene en cuenta el control interno relevante para la preparación y presentación razonable por parte del gestor de las cuentas anuales, con el fin de diseñar los procedimientos de auditoría que sean adecuados en función de las circunstancias, y no con la finalidad de expresar una opinión sobre la eficacia del control interno de la entidad. Una auditoría también incluye la evaluación de la adecuación de los criterios contables y de la razonabilidad de las estimaciones contables realizadas por el gestor, así como la evaluación de la presentación global de las cuentas anuales.

Consideramos que la evidencia de auditoría que hemos obtenido proporciona una base suficiente y adecuada para emitir nuestra opinión de auditoría.

3. Opinión

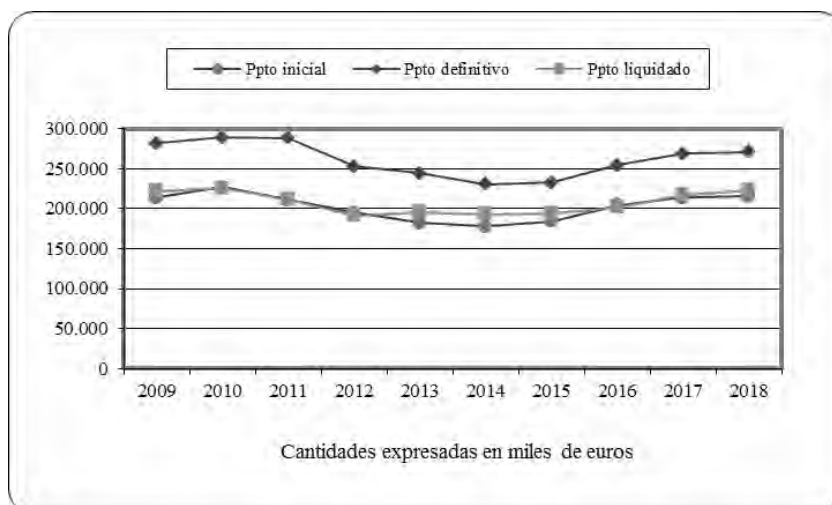
En nuestra opinión, las cuentas anuales adjuntas expresan, en todos los aspectos significativos, la imagen fiel del patrimonio y de la situación financiera de Universidad de Murcia al 31 de diciembre de 2018, así como de sus resultados y del estado de liquidación del presupuesto correspondientes al ejercicio anual terminado en dicha fecha, de conformidad con el marco normativo de información financiera que resulta de aplicación y, en particular con los principios y criterios contables y presupuestarios contenidos en el mismo.

DELOITTE, S.L.

Enrique Egea Herrero
19 de junio de 2019

Cuentas Anuales Ejercicio 2018

UNIVERSIDAD
DE
MURCIA





Cuentas Anuales Ejercicio 2018

ÍNDICE GENERAL

	Página
Bases de presentación de las Cuentas Anuales	
A. Estado de cuentas anuales (Plan Gral. Contabilidad Pública)	
A.1. <u>Balance de situación</u>	
A.2. <u>Cuenta del resultado económico-patrimonial</u>	
A.3. <u>Liquidación del presupuesto</u>	
A.3.1. <i>Liquidación del presupuesto de gastos</i>	
A.3.2. <i>Liquidación del presupuesto de ingresos</i>	
A.3.3. <i>Resultado de operaciones comerciales</i>	
A.3.4. <i>Resultado presupuestario</i>	
A.3.5. <i>Conciliación resultado presupuestario y resultado económico-patrimonial</i>	
A.4. <u>Memoria</u>	
A.4. 1. <i>Organización</i>	
A.4. 2. <i>Estado operativo</i>	
A.4. 3. <i>Cuadro de financiación</i>	
A.4. 4. <i>Variación capital circulante</i>	
A.4. 5. <i>Remanente de tesorería</i>	
A.4. 6. <i>Estado de tesorería</i>	
A.4. 7. <i>Estado Flujo neto de tesorería</i>	
A.4. 8. <i>Modificaciones de crédito</i>	
A.4. 9. <i>Remanentes de crédito</i>	
A.4. 10. <i>Clasificación funcional del gasto</i>	
A.4. 11. <i>Ejecución de proyectos de inversión</i>	
A.4. 12. <i>Contratación administrativa</i>	
A.4. 13. <i>Transferencias y subvenciones concedidas</i>	
A.4. 14. <i>Convenios</i>	
A.4. 15. <i>Personal</i>	
A.4. 16. <i>Acreedores por operaciones ptes aplicar a ppto</i>	
A.4. 17. <i>Acreedores por periodificación de gastos presupuestarios</i>	
A.4. 18. <i>Anticipos de tesorería</i>	
A.4. 19. <i>Obligaciones de presupuestos cerrados</i>	



Cuentas Anuales Ejercicio 2018

ÍNDICE GENERAL

	Página
A.4. 20. <i>Compromisos de gasto con cargo pptos. eje. posteriores</i>	
A.4. 21. <i>Derechos presupuestarios reconocidos</i>	
A.4. 22. <i>Derechos reconocidos por contraído</i>	
A.4. 23. <i>Anulación de derechos presupuestarios</i>	
A.4. 24. <i>Recaudación neta</i>	
A.4. 25. <i>Derechos cancelados</i>	
A.4. 26. <i>Devoluciones de ingresos</i>	
A.4. 27. <i>Transferencias y subvenciones recibidas</i>	
A.4. 28. <i>Tasas, precios públicos y precios privados</i>	
A.4. 29. <i>Aplicación del remanente de tesorería</i>	
A.4. 30. <i>Derechos a cobrar presupuestos cerrados</i>	
A.4. 31. <i>Derechos pptarios. pdes. de cobro según su grado exigibilidad</i>	
A.4. 32. <i>Desarrollo de los compromisos de ingresos</i>	
A.4. 33. <i>Gastos con financiación afectada</i>	
A.4. 34. <i>Inmovilizado inmaterial</i>	
A.4. 35. <i>Inmovilizado material, en curso y destinado al uso general</i>	
A.4. 36. <i>Inversiones gestionadas para otros entes públicos</i>	
A.4. 37. <i>Inversiones financieras en capital</i>	
A.4. 38. <i>Valores renta fija</i>	
A.4. 39. <i>Créditos (concedidos)</i>	
A.4. 40. <i>Pasivos financieros</i>	
A.4. 41. <i>Avales (concedidos)</i>	
A.4. 42. <i>Existencias</i>	
A.4. 43. <i>Estado de acreedores no presupuestarios</i>	
A.4. 44. <i>Estado de deudores no presupuestarios</i>	
B. Estudio comparativo interanual Gastos e Ingresos	



Cuentas Anuales Ejercicio 2018

Bases de presentación



Bases de presentación de las Cuentas Anuales

Imagen fiel

El artículo 81.4 de la Ley Orgánica de Universidades establece que la estructura del presupuesto de las universidades, su sistema contable, y los documentos que comprenden sus cuentas anuales deberán adaptarse, en todo caso, a las normas que con carácter general se establezcan para el sector público. En este marco, a los efectos de la normalización contable, las comunidades autónomas podrán establecer un plan de contabilidad para las universidades de su competencia.

Comparación de la información

Como requiere la normativa contable, el balance de situación, la cuenta del resultado económico patrimonial y el estado de liquidación del presupuesto del ejercicio 2018, muestran a efectos comparativos las cifras correspondientes al ejercicio anterior, que formaban parte de las cuentas anuales de 2017.

Las presentes cuentas anuales, que comprenden el balance, la cuenta de resultado económico-patrimonial, el estado de liquidación del presupuesto y la memoria, se han elaborado a partir de los registros contables del ejercicio 2018 de la Universidad de Murcia. En su preparación han sido observados los principios contables y normas de valoración recogidas en el plan general de contabilidad pública de la Región de Murcia, aprobado por Orden de la Consejería de Hacienda y Administración Pública, de 26 de julio de 1994 (BORM de 23 de septiembre de 1994) con objeto de mostrar la imagen fiel del patrimonio, de la situación financiera, de la ejecución del presupuesto y de los resultados de la Universidad.

La mayoría de los estados que integran las cuentas anuales de 2018 de la Universidad de Murcia, y en particular la liquidación del presupuesto, el remanente de tesorería y otros que se integran en la memoria, contienen información presupuestaria y son elaborados siguiendo principios y normas de carácter presupuestario. Dada la diferencia existente entre dichos principios y normas y las de carácter económico-patrimonial para determinadas operaciones, su contabilización y efectos en los estados contables económico-patrimoniales puede diferir.

Principios contables y normas de valoración

Los principios contables y normas de valoración observados en la elaboración de la información económico-financiera y presupuestaria incluida en las cuentas anuales del ejercicio 2018 de la Universidad de Murcia, son los establecidos en:

- a. El Plan General de Contabilidad Pública de la Región de Murcia.
- b. Los pronunciamientos de la Comisión de Principios y Normas Contables Públicas, creada por la Intervención General de la Administración del Estados (IGAE).



- c. Las normas de desarrollo que en materia contable establezca en su caso el Instituto de Contabilidad y Auditoría de Cuentas.
- d. La demás legislación que sea específicamente aplicable.

Como nota diferenciadora de la contabilidad de la Universidad con carácter público respecto de la contabilidad empresarial, debe observarse, tal y como establece la normativa aplicable, que las operaciones de ejecución del presupuesto que suponen el nacimiento de derechos de cobro y/o de obligaciones de pago siguen un criterio de vencimiento o exigibilidad jurídica, es decir, que los gastos e ingresos que surgen de la ejecución del presupuesto se imputan, de acuerdo con el procedimiento establecido en cada caso, cuando se dictan los preceptivos actos administrativos. Respecto a las operaciones que afectan al ámbito económico-patrimonial, la Universidad de Murcia sigue un criterio de devengo, realizando, en su caso, los ajustes por periodificación que sean necesarios para cumplir con los principios de devengo y de correlación de ingresos y gastos.

Las principales normas de valoración seguidas por la Universidad en la preparación de estas cuentas han sido las que se mencionan a continuación.

1. Inmovilizado material.

Valoración. Los bienes comprendidos en el inmovilizado material se valoran al precio de adquisición o al coste de producción, teniendo en cuenta las correcciones valorativas que deben efectuarse.

Cuando se trata de bienes adquiridos a título gratuito o que hayan sido recibidos en cesión se considera como precio de adquisición el valor venal de los mismos en el momento de la incorporación patrimonial.

En la reversión de bienes cedidos, la entidad cedente dará de alta los mismos por el valor que figurara en su inventario en el momento de la cesión, procediendo a continuación a reflejar las posibles diferencias de acuerdo con el verdadero estado de los bienes revertidos.

En la reincorporación de bienes adscritos, la entidad adscribiente dará de alta los mismos por el valor neto que figura en la contabilidad del ente beneficiario en ese mismo momento, procediendo, por tanto, a reflejar las posibles diferencias.

Las diferencias a que se hace referencia en los dos párrafos anteriores se considerarán resultados del ejercicio en que se produzcan.

Se incorpora al valor del inmovilizado correspondiente el importe de las inversiones adicionales o complementarias que se realicen, valorándose éstas de acuerdo con los criterios anteriores.





Precio de adquisición. El precio de adquisición incluye, además del importe facturado por el vendedor, todos los gastos adicionales que se produzcan hasta su puesta en condiciones de funcionamiento.

Se permite la inclusión de los gastos financieros en el precio de adquisición, siempre que tales gastos se hayan devengado antes de la puesta en condiciones de funcionamiento del activo, y hayan sido girados por el proveedor, correspondan a préstamos u otro tipo de financiación ajena destinada a financiar la adquisición.

Los impuestos indirectos que gravan los elementos del inmovilizado material sólo se incluyen en el precio de adquisición cuando no son recuperables directamente de la Hacienda Pública.

Valor venal. El valor venal de un bien es el precio que se presume estaría dispuesto a pagar un adquirente eventual teniendo en cuenta el estado y el lugar en que se encuentra dicho bien. El valor venal se apreciará en función de la situación de la entidad contable y, generalmente, bajo la hipótesis de continuidad de la explotación del bien.

Correcciones de valor de inmovilizado material. Las amortizaciones se han establecido en función de la vida útil de los bienes, atendiendo a la depreciación que normalmente sufren por su funcionamiento, uso y disfrute, sin perjuicio de considerar también la obsolescencia que pudiera afectarlos.

Cuando la depreciación de los bienes es irreversible y distinta de la amortización sistemática, se ha contabilizado directamente la pérdida y la disminución de valor del bien correspondiente.

Normas particulares sobre inmovilizado material.

Construcción. Forman parte de su precio de adquisición o coste de producción, además de todas aquellas instalaciones y elementos que tengan carácter de permanencia, las tasas inherentes a la construcción y los honorarios facultativos de proyecto y dirección de obra. Figura por separado el valor del terreno y el de los edificios y otras construcciones.

Instalaciones técnicas, maquinaria y utillaje. Su valoración comprende todos los gastos de adquisición, o de fabricación y construcción hasta su puesta en condiciones de funcionamiento.

Costes de renovación, ampliación o mejora. Son incorporados al activo como mayor valor del bien en la medida que supongan un aumento de su capacidad, productividad o alargamiento de su vida útil y siempre que sea posible conocer o estimar razonablemente el valor neto contable de los elementos que, por haber sido sustituidos, deban ser dados de baja del inventario.



Amortización y porcentajes de amortización

La amortización es la expresión contable de la depreciación que normalmente sufren los bienes de inmovilizado por el funcionamiento, uso y disfrute de los mismos, debiéndose valorar, en su caso, la obsolescencia que pueda afectarlos. La dotación anual que se realiza expresa la distribución del precio de adquisición o coste de producción durante la vida útil estimada del inmovilizado.

Son activos amortizables aquellos bienes que cumplen las siguientes características:

- Tener una vida útil limitada.
- Ser utilizados durante más de un ejercicio económico.
- Ser utilizados por el sujeto contable para la prestación de bienes y servicios o para fines administrativos.

No están sujetos a amortización los siguientes bienes:

- Los integrantes del dominio público natural.
- Los terrenos y bienes naturales, tanto los de uso público como los comunales, salvo que tuvieran una vida útil limitada para el sujeto (por ejemplo minas, graveras o escombreras).
- Las inversiones destinadas al uso general.
- Los integrados en el Patrimonio Histórico Español, en tanto no se utilicen por el sujeto contable para la prestación de bienes y servicios o para fines administrativos.

El resto de los bienes del inmovilizado son objeto de amortización, registrándose ésta tanto a nivel individualizado en el inventario de bienes como a nivel agregado en las rúbricas de gastos.

Para el cálculo de la cuantía anual de la amortización se procede a determinar los siguientes conceptos:

a) Valor inicial: Es el valor por el que están contabilizados los activos inmovilizados depreciables.

En las adquisiciones o construcción de edificios, locales y demás inmuebles hemos separado el valor del suelo y del vuelo con el fin de que la amortización se efectúe exclusivamente sobre el valor de la edificación o vuelo.

b) Valor residual: El valor residual es aquel que se espera recuperar por la venta del inmovilizado una vez esté fuera de servicio, descontando en todo caso los costes necesarios para realizar su venta.





Si dicho valor no es significativo en términos cuantitativos de acuerdo al principio de importancia relativa no debe considerarse a efectos de determinar la base de cálculo sobre la que se efectúa la amortización.

c) Valor amortizable: Viene dado por la diferencia entre el valor inicial de los bienes amortizables y su valor residual.

d) Vida útil estimada: Entendemos por vida útil estimada el período durante el cual se espera razonablemente que el bien inmovilizado va a poder ser utilizado normalmente por el sujeto contable.

Se trata de un período estimado y se debe prever en función de un criterio racional, teniendo en cuenta aquellos factores que pueden incidir a lo largo de la vida productiva del inmovilizado. Entre éstos se destacan:

- Uso y desgaste físico esperado, en función de las condiciones de su utilización.
- Obsolescencia.
- Límites legales u otros que afecten a la utilización del activo.

e) Métodos de amortización: El método adoptado ha sido el lineal o constante.

Cuenta	Descripción	Vida útil (años)
2201	Aparcamientos en terrenos	50
2211	Construcciones	50
	Reformas: instalaciones permanentes asociadas a la construcción	10
2219	Reformas y modificaciones menores	1
222	Instalaciones Técnicas	10
223	Maquinaria	10
224	Utillaje	10
226	Mobiliario	10
227	Equipos para procesos de información	4
228	Elementos de Transporte	7
2291	Otro Inmov. Material. Fondo Bibliográfico. Libros	4
2292	Otro Inmov. Material. Fondo Bibliográfico. Revistas	4
2293	Otro Inmov. Material. Fondo Bibliográfico. Libro Monopuesto	4
2299	Otro Inmovilizado Material. Otro Inmovilizado	7
	Animales: Caballos	5
	Animales: Peces	2



2. Inversiones destinadas al uso general e inversiones gestionadas.

Los bienes adquiridos o construidos para ser entregados al uso general o transferidos a otra entidad figurarán en el activo, hasta el momento de su entrega, por su precio de adquisición o coste de producción, siguiendo los criterios señalados para el inmovilizado material. No obstante, no será de aplicación lo establecido respecto a dotación de amortizaciones y demás correcciones valorativas.

3. Inmovilizado inmaterial.

Los diversos conceptos comprendidos en el inmovilizado inmaterial se valoran por su precio de adquisición o su coste de producción. Se aplican los criterios establecidos para el inmovilizado material tanto por lo que respecta a la dotación de amortizaciones como de provisiones, sin perjuicio de lo señalado en las normas siguientes:

Normas particulares sobre inmovilizado inmaterial.

Se incluyen en el activo los programas de ordenador, tanto los adquiridos a terceros como los elaborados por la propia entidad contable, utilizando los medios propios de que disponga y únicamente en los casos en que esté prevista su utilización en varios ejercicios.

En ningún caso podrán figurar en el activo los gastos de mantenimiento de la aplicación informática.

Cuenta	Descripción	Vida útil años
212	Propiedad Industrial	4
215	Aplicaciones informáticas	4

4. Inmovilizado financiero.

Las fianzas y depósitos constituidos se contabilizan por el importe entregado para su constitución, no anticipándose problemas en su recuperación, por lo que, consecuentemente, las presentes cuentas no incluyen provisión alguna por dicho concepto.

Los títulos sin cotización oficial se registran por el coste de adquisición o por su valor venal de cesión, minorado, en su caso, por las necesarias provisiones por depreciación derivadas del exceso de dicho coste sobre el valor teórico contable de la participación al cierre del ejercicio, considerando el hecho de si las posibles disminuciones patrimoniales son o no de carácter permanente.

5. Adscripción de bienes.

En el ejercicio 2009 la Universidad procedió a la entrega en adscripción de los bienes inmuebles y muebles asociados a la actividad de la Fundación Veterinaria Clínica de



la Universidad de Murcia, por un periodo de dos años, prorrogable por periodos idénticos, figurando el importe de los mismos en la cuenta “Patrimonio entregado en adscripción” del epígrafe “Patrimonio” del balance de situación.

Cada ejercicio la Universidad concede una subvención corriente a la Fundación Veterinaria Clínica como compensación por los gastos incurridos en concepto de gastos del personal de la Universidad adscrito al Hospital Clínico Veterinario y gastos por suministros, cuyo importe total para el ejercicio 2018 asciende a 838.668 euros.

6. Créditos y demás derechos a cobrar no presupuestarios.

Se registran por el importe entregado. En el caso de créditos, la diferencia entre dicho importe y el nominal de los créditos deberá computarse como ingreso por intereses en el ejercicio en que se devenguen, siguiendo un criterio financiero y reconociéndose el crédito por intereses en el activo.

Los intereses devengados y no vencidos figuran en cuentas de crédito del grupo 2 ó 5 en función de su vencimiento.

Se practican las correcciones de valor que procedan, dotándose, en su caso, las correspondientes provisiones, para reflejar las posibles insolvencias que se presentan con respecto al cobro de los activos de que se trate.

7. Deudas y demás obligaciones no presupuestarias.

Figuran en el balance por su valor de reembolso. En su caso, la diferencia entre dicho valor y la cantidad recibida figurará separadamente en el activo del balance; tal diferencia debe imputarse anualmente a resultados en las cantidades que corresponda de acuerdo con un criterio financiero.

Las deudas por compra de inmovilizado se valoran por su nominal. Los intereses incorporados al nominal, excluidos los que se hayan integrado en el valor del inmovilizado, figuran separadamente en el activo del balance, imputándose anualmente a resultados en las cantidades que corresponda de acuerdo con un criterio financiero.

8. Derechos a cobrar presupuestarios y obligaciones presupuestarias.

Los derechos a cobrar presupuestarios figuran por el importe a percibir.

Los derechos a cobrar procedentes de ingresos de derecho público se valoran por el importe determinado en el acto de liquidación que los genere, tanto si proceden de ingresos sin contraprestación y de exacción obligatoria, como de prestaciones de servicios, realización de actividades y utilización privativa o aprovechamiento especial del dominio público.



Los derechos de cobro derivados de otras prestaciones de servicios y cesiones de bienes patrimoniales, efectuadas en régimen de derecho privado, se registran por el importe de la contraprestación a percibir por los mismos.

Los derechos de cobro derivados de la emisión de pasivos financieros se registran por el importe a percibir en el momento de la emisión.

Se realizan las correcciones valorativas que proceden, dotándose, en su caso, las provisiones que reflejan el riesgo de insolvencia con respecto al cobro de los derechos de que se trate.

Las obligaciones presupuestarias figuran por el importe a satisfacer. Dicho valor, que debe considerarse como la cantidad a pagar en el momento de su vencimiento, está formado por el principal de la deuda más, en su caso, las retribuciones implícitas que se pudieran haber pactado en la financiación de la operación.

9. Remanente de tesorería

Se obtiene por la diferencia entre los derechos reconocidos netos pendientes de cobro, los fondos líquidos o disponibles y las obligaciones ciertas reconocidas netas y pendientes de pago. Estos derechos y obligaciones pueden tener su origen tanto en operaciones presupuestarias como no presupuestarias.

Se presenta como remanente de tesorería afectado los ingresos liquidados y no gastados a la fecha de cierre del ejercicio pero que están destinados a la financiación de un proyecto concreto de inversión o gasto.

Solo formarán parte del remanente de tesorería afectado las desviaciones de financiación positivas acumuladas.

La diferencia entre el remanente total y el remanente afectado corresponde a recursos de libre disposición para la financiación de cualquier tipo de gasto y se denomina remanente de tesorería no afectado.

El remanente de tesorería existente al inicio del ejercicio se incorpora al presupuesto definitivo de ingresos vía modificaciones presupuestarias y bajo el capítulo de activos de acuerdo con la regulación establecida en las instrucciones del régimen económico-presupuestario de la Universidad de Murcia.

10. Impuesto sobre el valor añadido.

El IVA soportado no deducible forma parte del precio de adquisición de los bienes de inversión o del circulante, así como de los servicios, que sean objeto de las operaciones gravadas por el impuesto.





No alteran las valoraciones iniciales los ajustes en el importe del IVA soportado no deducible consecuencia de la regularización de la prorrata definitiva, incluida la regularización por bienes de inversión.

Los créditos y débitos derivados de los importes repercutidos y de los soportados deducibles, respectivamente, se contabilizan en rúbricas específicas, separados del resto de créditos y débitos.

11. Impuesto sobre sociedades.

La Entidad se encuentra exenta del pago del impuesto sobre sociedades.

12. Compras y otros gastos.

Las transferencias y subvenciones concedidas, tanto corrientes como de capital, se valoran por el importe entregado.

Las pérdidas derivadas de transmisiones de activos que no se consideren existencias se determinan por la diferencia entre el derecho a cobrar recibido en contraprestación y el valor neto contable del activo entregado, incrementada por los gastos inherentes a la operación.

13. Ventas y otros ingresos.

Los ingresos derivados de percepciones obligatorias sin contraprestación se registran por el importe de los derechos de cobro surgidos como consecuencia del acto de liquidación correspondiente que los cuantifique. En la contabilización de la venta de bienes o en la contabilización de ingresos por prestación de servicios se tienen en cuenta las siguientes reglas:

- a) Las ventas o los ingresos por la prestación de servicios se contabilizan sin incluir los impuestos que gravan estas operaciones. Los gastos inherentes a las mismas, incluidos los transportes a cargo de la entidad, se contabilizan en las cuentas correspondientes del grupo 6.
- b) Los descuentos y similares incluidos en facturas que no obedezcan a pronto pago se consideran como menor importe de la venta o del ingreso asociado a la prestación del servicio.

Las transferencias y subvenciones recibidas, tanto corrientes como de capital, se valoran por el importe recibido.

Los beneficios derivados de transmisiones de activos que no se consideren existencias se determinan por la diferencia entre el derecho a cobrar recibido en contraprestación y el valor contable neto del activo entregado, minorada por los gastos inherentes a la operación.



14. Subvenciones de capital y anticipos reintegrables.

Las subvenciones de capital de cualquier clase se valoran por el importe concedido cuando tienen el carácter de no reintegrables. A estos efectos se consideran no reintegrables aquellas en las que ya se hayan cumplido las condiciones establecidas para su concesión o, en su caso, no existan dudas razonables sobre su futuro cumplimiento.

Las recibidas con carácter de no reintegrables se imputan al resultado del ejercicio.

Los anticipos reintegrables relacionados con subvenciones se han registrado en deudas a largo plazo o a corto plazo, dependiendo del plazo de amortización. Posteriormente, se imputarán a subvenciones en la medida en que se justifiquen, de acuerdo con el calendario de justificaciones establecido y se acepte dicha justificación por la entidad financiadora.

15. Dotaciones a la provisión para pensiones y obligaciones similares.

Las dotaciones a la provisión para pensiones y obligaciones similares se contabilizarán incluyendo los gastos devengados por las estimaciones realizadas según cálculos actuariales, con el fin de nutrir los fondos internos necesarios para cubrir las obligaciones legales o contractuales, sin perjuicio de la imputación a la provisión de los rendimientos financieros generados a su favor.

Respecto a la provisión para pensiones y obligaciones similares, la Gerencia de la Universidad considera, de acuerdo con distintas resoluciones rectorales vigentes a la fecha de formulación de estas Cuentas Anuales y con las estimaciones actuariales realizadas, que el pasivo devengado por los citados conceptos está cubierto por el importe de la provisión constituida.

16. Cambios en criterios contables y estimaciones.

Por aplicación del principio de uniformidad no pueden modificarse los criterios de contabilización de un ejercicio a otro, salvo casos excepcionales que deben ser justificados.

17. Estabilidad presupuestaria y sostenibilidad financiera

Tal y como se establece en el artículo 81.2 de la Ley Orgánica 6/2001, de 21 de diciembre, de Universidades, en la redacción dada por el Real Decreto-Ley 14/2012, de 20 de abril, de medidas urgentes de racionalización del gasto público en el ámbito educativo, los presupuestos y sus liquidaciones harán una referencia expresa al cumplimiento del equilibrio y sostenibilidad financieros.



UNIVERSIDAD DE
MURCIA

Como se desprende de los datos contenidos en el estado de liquidación del presupuesto (punto A.3.4 de las Cuentas Anuales), el saldo presupuestario de la Universidad de Murcia, es decir, la diferencia entre la totalidad de los ingresos y gastos presupuestarios del ejercicio, incluida la variación neta de los pasivos financieros, para el ejercicio 2018, ha sido negativo por importe de 6.450.722 euros.

Adicionalmente, durante el ejercicio, se ha utilizado remanente de tesorería no afectado para financiar gastos presupuestarios y se han producido desviaciones de financiación en gastos con financiación afectada. Esto ha provocado un ajuste al saldo presupuestario del ejercicio 2018, aumentando, por un lado, su importe en el valor de las obligaciones reconocidas financiadas con remanente de tesorería no afectado así como en el valor de las desviaciones de financiación negativas imputables al ejercicio, y, por otro lado, disminuyendo su importe en el valor de las desviaciones de financiación positivas imputables al ejercicio. Tras efectuar este ajuste, se ha generado un superávit de financiación en el ejercicio 2018 de 4.835.809 euros.

Así mismo, es necesario indicar que el cumplimiento del principio de sostenibilidad financiera se encuentra garantizado, teniendo la Universidad de Murcia capacidad suficiente para financiar compromisos de gasto presentes y futuros dentro de los límites de déficit y de deuda pública conforme a lo establecido en la Ley Orgánica 2/2012, de 27 de abril, de Estabilidad Presupuestaria y Sostenibilidad financiera, presentando un remanente de tesorería (punto A.4.5 de las Cuentas Anuales) que asciende a 63.434.875 euros, fruto de una adecuada gestión de los recursos disponibles y del esfuerzo implementado en los ejercicios precedentes en la contención del gasto público.



Cuentas Anuales Ejercicio 2018

A. Estado de cuentas anuales

Cuentas Anuales Ejercicio 2018

A.1. Balance de situación



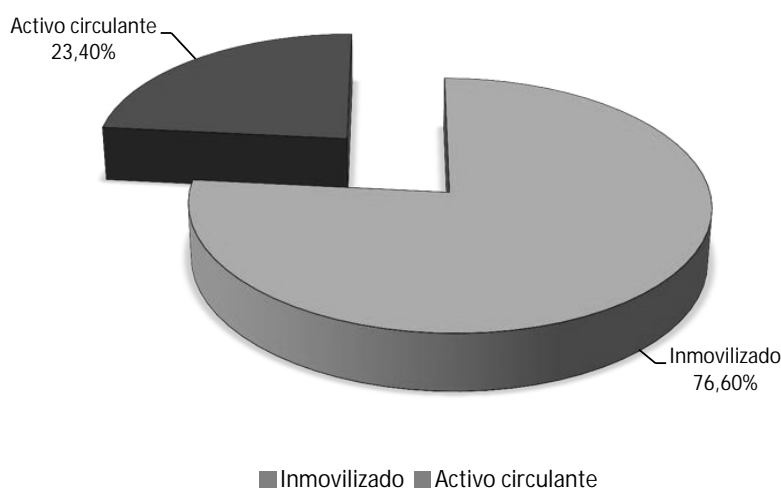
Balance

El Balance es un estado de fondos que refleja la composición y situación del patrimonio de la Universidad referido al cierre del ejercicio 2018. Se estructura a través de dos grandes masas patrimoniales, activo y pasivo, desarrolladas cada una de ellas en agrupaciones que representan elementos patrimoniales homogéneos:

- Activo: constituido por los bienes y derechos de la Universidad, así como los posibles gastos diferidos.
- Pasivo: integrado por las obligaciones y los fondos propios de la Universidad.

El activo se ordena atendiendo a su grado de liquidez, distinguiéndose dos partidas fundamentales: el inmovilizado y el activo circulante. El peso de cada una de las grandes rúbricas que componen el activo de la Universidad al finalizar el ejercicio 2018 es el siguiente:

ESTRUCTURA DEL ACTIVO



La masa patrimonial de mayor importe del activo es el inmovilizado, que constituye el conjunto de elementos patrimoniales tangibles e intangibles de carácter permanente, que no están destinados a la venta.

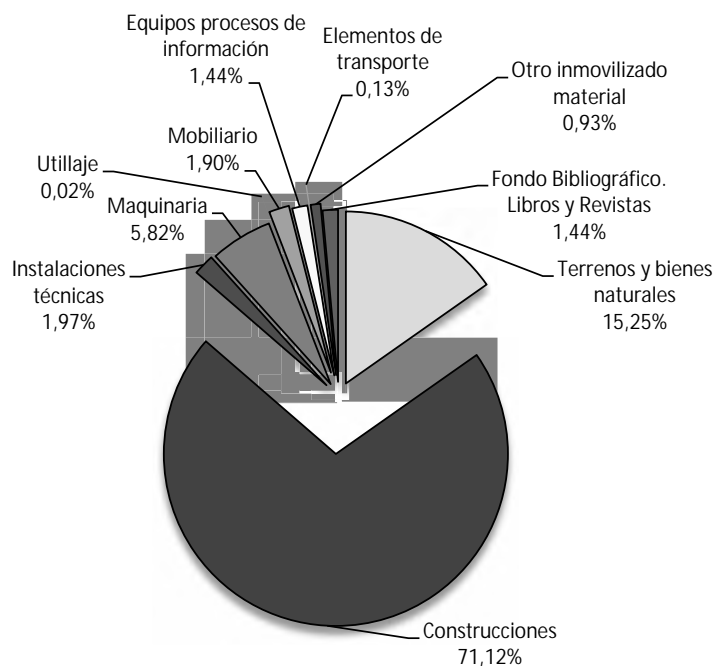


Dentro del mismo, se distingue:

- Inversiones destinadas al uso general, que representan un 0,27% del inmovilizado.
- Inversiones financieras permanentes que representa el 0,12% del inmovilizado.
- Inmovilizado inmaterial, que es el conjunto de bienes intangibles y derechos susceptibles de valoración económica, que constituyen el 0,11% del inmovilizado.
- Inmovilizado material conformado por el conjunto de elementos patrimoniales tangibles, muebles o inmuebles, que se utilizan de forma continuada en la prestación del servicio con una vida útil que trasciende al ejercicio económico. Es la partida más importante del inmovilizado alcanzando un 99,50% del mismo y un 76,22% de todo el activo de la Universidad.

La relevancia de cada una de las partidas que componen el inmovilizado material es la siguiente:

COMPOSICIÓN INMOVILIZADO MATERIAL





A continuación se detallan las adiciones más significativas del ejercicio 2018 relativas al epígrafe “Inmovilizado material”.

- Las principales adiciones de la cuenta “*Construcciones en curso*” del ejercicio 2018 se corresponden con el siguiente detalle:

Descripción	Euros
Campus de Ciencias de la Salud <i>Aulas y laboratorios de prácticas</i>	3.272.151
Facultad de Medicina <i>Rehabilitación tercera planta</i>	1.518.302
Campus de Ciencias de la Salud <i>Cubrición rambla del puerto</i>	259.363

- Las principales adiciones de la cuenta “*Construcciones. Edificios*” del ejercicio 2018 se corresponden con:

- La finalización de obras en la Facultad de Medicina por importe de 1.518.302 euros.
- Redacción y ampliación y modificación del proyecto de aulas y laboratorios de prácticas de alumnos por importe de 168.507 euros.
- Trabajos de ingeniería y montaje eléctrico de cuadro general grupo, así como ampliación de líneas de grupo en la Facultad de Veterinaria por importe de 48.388 euros.

- Las principales adiciones de la cuenta “*Maquinaria*” del ejercicio 2018 se corresponden con:

- El suministro de un microscopio electrónico de barrido de emisión de campo por importe de 396.987 euros.
- El suministro de un analizador genético por importe de 97.484 euros.

- Las principales adiciones de la cuenta “*Equipos para procesos de información*” del ejercicio 2018 se corresponden con:

- El suministro de servidores tipo BLADE con sus chasis correspondientes, licencias de activación de hardware, elementos de alimentación y conectividad SAN por importe de 63.331 euros.



- El suministro de discos duros SSD por importe de 57.575 euros.

- Las principales adiciones de la cuenta “Mobiliario” del ejercicio 2018 se corresponde con:
 - El suministro e instalación de equipamiento de mobiliario de laboratorio con destino al edificio Pleiades por importe de 172.991 euros.
 - El suministro e instalación de equipamiento necesario para equipar estanterías compactas móviles para el depósito bibliográfico con destino al edificio Pleiades por importe de 80.465 euros.

Criterio sobre la determinación de los saldos deudores a provisionar como de dudoso cobro.

Dentro de este epígrafe cabe reseñar que, en relación a lo expresado en la base de presentación número 8 de las presentes Cuentas Anuales, en el actual contexto económico, cobra una especial relevancia la aplicación del principio de prudencia en Contabilidad Pública. Relevancia, asimismo relacionada con las importantes novedades legislativas habidas a raíz de la modificación del artículo 135 de la Constitución Española y de la Ley Orgánica 2/2012, de 27 de abril, en las que se consagran los principios de Estabilidad Presupuestaria y Sostenibilidad Financiera, entre otros, siendo éstos de obligado cumplimiento para las Administraciones públicas.

Así, la aplicación del principio de prudencia contable a la determinación del saldo de clientes de dudoso cobro resulta particularmente importante ya que el mismo afecta de manera directa al cálculo del remanente de tesorería.

El criterio adoptado para determinar los saldos a considerar como de dudoso cobro que han de ser provisionados ha sido el temporal, siendo objeto de provisión aquellos saldos que tienen origen anterior al 31 de diciembre de 2016.

Para su determinación se han tenido en cuenta los cobros posteriores a 31 de diciembre de 2018 hasta la fecha de cálculo, 15 de abril de 2019. Así, no se han incluido entre los saldos a provisionar como de dudoso cobro aquellos que, estando pendientes de cobro a 31 de diciembre de 2018, han sido objeto de cobro hasta dicha fecha.

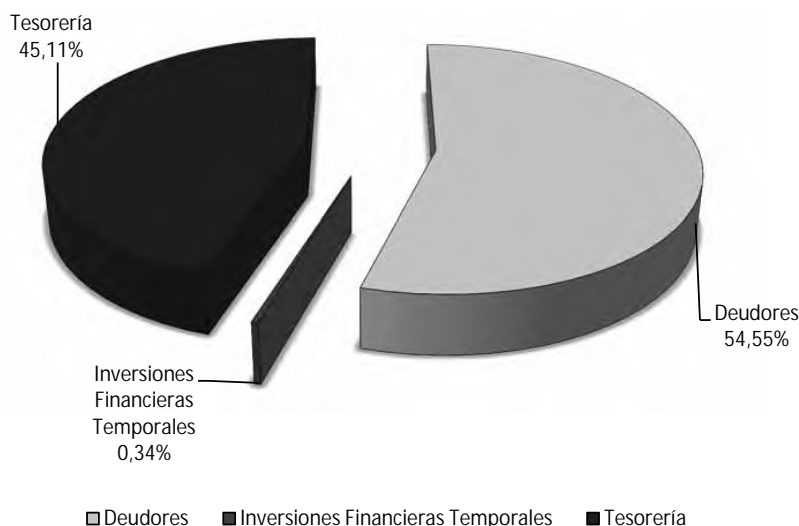
Según la metodología aplicada, el total de saldos a provisionar como de dudoso cobro es de 4.090.805 euros.





Por su parte el Activo circulante constituye el 23,40% del activo, el cual se caracteriza porque sus elementos no tienen vocación de permanencia, siendo su vida normal inferior al año. La importancia de cada una de las partidas que componen el capital circulante a 31 de diciembre de 2018 en la Universidad es el siguiente:

COMPOSICIÓN ACTIVO CIRCULANTE

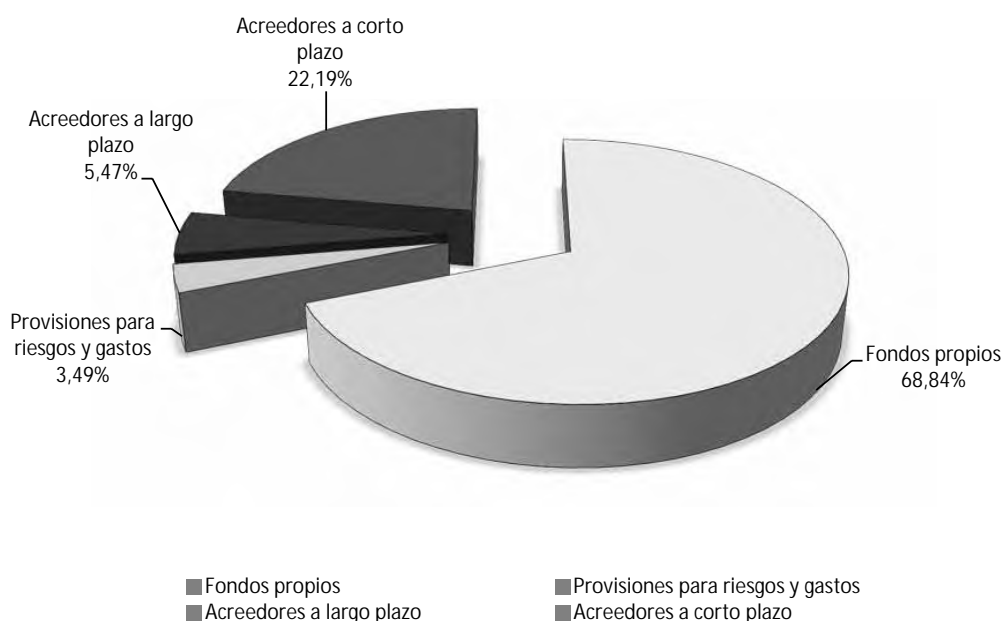


El pasivo se ordena en función de su grado de exigibilidad, distinguiéndose tradicionalmente entre fondos propios y ajenos. La Universidad de Murcia al finalizar el ejercicio 2018 cuenta con el 68,84% de fondos propios y el 31,16% de fondos ajenos; el peso de cada una de las grandes rúbricas que componen el pasivo es el siguiente:





COMPOSICIÓN PASIVO Y FONDOS PROPIOS



Son fondos propios los resultados de ejercicios anteriores, el resultado del ejercicio 2018 y el neto patrimonial, o lo que es lo mismo, la diferencia entre el activo y las deudas de la Universidad.

En el ejercicio 2018 la Universidad de Murcia ha obtenido una pérdida por importe de 14.450.812 euros.

Los fondos ajenos se clasifican en acreedores a largo plazo y a corto plazo, estos últimos de vencimiento inferior al año y que se identifican con el pasivo circulante. La partida más importante que compone los acreedores a largo plazo es la denominada "Otras deudas", que recoge los préstamos y los anticipos reembolsables relacionados con las subvenciones de capital. En concreto los anticipos reembolsables se irán imputando a la cuenta de resultados como ingresos por subvenciones de capital en la medida en la que se reciba la confirmación de la aceptación de la justificación.

En base a la resolución de 12 de junio de 2012 emitida por el Ministerio de Economía y Competitividad, se amplía el periodo de carencia y quedan modificadas las fechas de



amortización de los anticipos reembolsables de diversas convocatorias de proyectos de investigación cofinanciados con fondos FEDER.

Descripción	Aplazamiento
Programa Operativo Economía basada en el Conocimiento 2007-2013	31/12/2019

Asimismo, en base a la resolución de 24 de marzo de 2014 emitida por el Ministerio de Economía y Competitividad, quedan modificadas las fechas de amortización de los anticipos reembolsables de diversas convocatorias de proyectos de investigación cofinanciados con fondos FEDER, concedidos de acuerdo con las disposiciones señaladas a continuación:

Descripción	Aplazamiento
Orden PRE/660/2008, de 7 de marzo, por la que se establecen las bases reguladoras para la concesión de ayudas públicas a la ciencia y tecnología en la línea instrumental de actuación de infraestructuras científico-tecnológicas, del Plan Nacional de Investigación Científica, Desarrollo e Innovación Tecnológica 2008-2011.	31/12/2019
Orden PRE/1083/2008, de 11 de abril, por la que se efectúa la convocatoria del año 2008, para la concesión de las ayudas del Programa Nacional de infraestructuras científico-tecnológicas del Plan Nacional de Investigación Científica, Desarrollo e Innovación Tecnológica 2008-2011.	31/12/2019
Orden CIN/1862/2009, de 7 de julio, por la que se establecen las bases reguladoras de la concesión de ayudas públicas a la ciencia y tecnología en la línea instrumental de actuación de infraestructuras científico-tecnológicas del Plan Nacional de Investigación Científica, Desarrollo e Innovación Tecnológica 2008-2011, y se efectúa la convocatoria correspondiente a 2009 de ayudas para alguna de sus modalidades de actuación.	31/12/2019

La Universidad de Murcia ha suscrito, en fecha 29 de noviembre de 2017 (BOE de 8 de agosto de 2018), un Convenio con el Ministerio de Economía, Industria y Competitividad (en la actualidad MICIU) para el proyecto HÉRCULES Semántica de Datos de Investigación de Universidades. El objeto de ese convenio es establecer la colaboración entre el MICIU y la Universidad de Murcia para contribuir a la mejora de los servicios públicos, a través del fomento de la innovación empresarial.

La iniciativa Hércules es parte de la Comisión Sectorial de Tecnologías de la Información y las Comunicaciones de la Conferencia de Rectores de las Universidades Españolas (CRUE-TIC).

Su objetivo es crear un Sistema de Gestión de Investigación (SGI) basado en datos abiertos semánticos que ofrezca una visión global de los datos de investigación del Sistema Universitario Español (SUE), para mejorar la gestión, el análisis y las posibles sinergias entre universidades y el gran público.



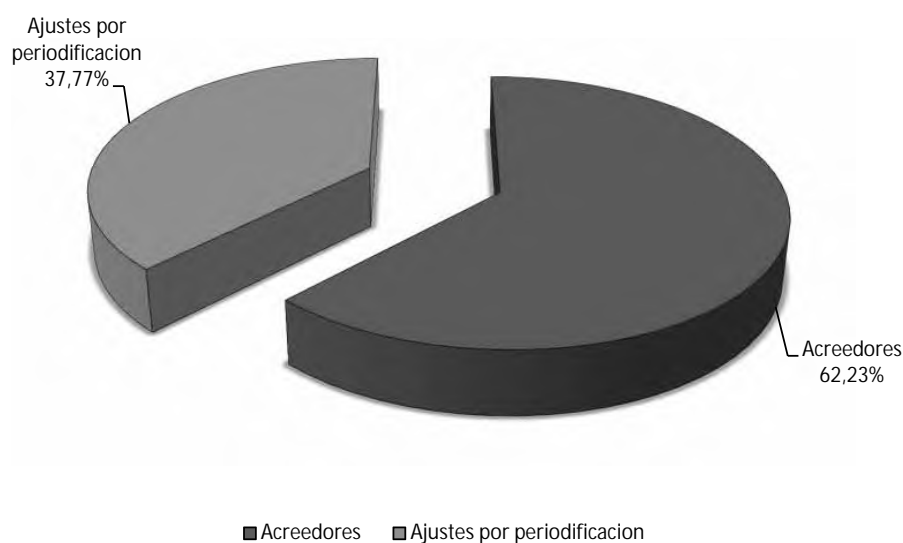
UNIVERSIDAD DE
MURCIA

El proyecto tiene un presupuesto de CINCO MILLONES CUATROCIENTOS SESENTA Y DOS MIL SEISCIENTOS euros con una cofinanciación FEDER de un 80%, por tanto el Fondo Europeo de Desarrollo Regional (FEDER), a través del entonces Ministerio de Economía, Industria y Competitividad (actualmente ministerio de Ciencia, Innovación y Universidades) como Organismo Intermedio del Programa Operativo Crecimiento Inteligente del FEDER– POCint (ahora Programa Operativo Plurirregional de España – POPE) realiza una aportación de CUATRO MILLONES TRESCIENTOS SETENTA MIL OCHENTA euros.

El proyecto cuenta con la cofinanciación del Banco de Santander y con la colaboración activa de 20 universidades del SUE, además de la de Universidad de Murcia.

Dentro del exigible a corto plazo, la mayor parte se corresponde con los ajustes por periodificación que recoge tanto los derechos reconocidos por precios públicos del curso académico 2018/2019, cuya imputación a la cuenta del resultado económico-patrimonial como ingreso corresponde a 2019, como los ingresos anticipados que conforman los remanentes afectados de los contratos, subvenciones específicas, grupos y proyectos de investigación. La composición y peso relativo de los acreedores a corto plazo es la siguiente:

COMPOSICIÓN ACREEDORES A CORTO PLAZO





De los datos del balance se desprende que el fondo de maniobra de la Universidad de Murcia a 31 de diciembre de 2018 es positivo en 3.882.431 euros. No obstante, si lo comparamos con el ejercicio anterior, supone una minoración del 84,58%. La principal consecuencia se deriva de la disminución del activo circulante por el descenso del epígrafe “deudores presupuestarios”, así como del importante incremento del exigible a corto plazo derivado del aumento del epígrafe “otros acreedores”.

Los deudores presupuestarios han sufrido un importante descenso como consecuencia de la disminución del importe pendiente de cobro a 31 de diciembre procedente de la Comunidad Autónoma de la Región de Murcia.

Los saldos pendientes de cobro con la Comunidad Autónoma de la Región de Murcia representan el 76,24% del epígrafe deudores presupuestarios.

Por otro lado, el exigible a corto plazo ha aumentado respecto al año anterior principalmente por el incremento del epígrafe “otros acreedores”. Esto se debe a la reclasificación a corto plazo de diversos anticipos reembolsables procedentes de convocatorias de proyectos de ejercicios anteriores.

Resulta de utilidad disponer de una serie de indicadores que, calculados anualmente permitan obtener conclusiones acerca del comportamiento financiero de la Universidad. A modo de referencia podemos utilizar los siguientes:

Ratio de liquidez

El ratio de liquidez pone de manifiesto la capacidad de la Universidad para afrontar sus deudas a corto plazo.

	2014	2015	2016	2017	2018
A.- Activo circulante	89.452.462,09	90.055.515,57	92.391.065,83	81.112.271,23	75.314.038,49
B.- Pasivo circulante	51.324.386,15	49.078.772,76	47.550.638,36	55.927.338,20	71.431.607,57
C.- Liquidez: (A/B)	1,74	1,83	1,94	1,45	1,05

Se observa una disminución en la ratio de liquidez del ejercicio 2018 si lo comparamos con el ejercicio anterior, debido principalmente a la disminución del activo circulante, así como el incremento del pasivo circulante consecuencia de la reclasificación a corto plazo de diversos anticipos reembolsables procedentes de convocatorias de proyectos de ejercicios anteriores. No obstante, la capacidad de atender las deudas a corto plazo de la Universidad está garantizada.



Ratio de solvencia

Este ratio mide la capacidad que tiene la Universidad de atender todas sus deudas con la totalidad de sus activos:

	2014	2015	2016	2017	2018
A.- Activo neto total	345.648.101,85	342.278.884,50	339.054.678,33	327.797.316,42	321.892.206,89
B.- Deudas totales	84.796.118,47	85.843.938,25	96.694.319,74	91.749.519,63	100.293.934,11
C.- Solvencia: A/B	4,08	3,99	3,51	3,57	3,21

Se observa una ligera caída de esta ratio para el ejercicio 2018, debido principalmente a que el activo neto total ha disminuido como consecuencia de la disminución del activo circulante y las deudas totales se han incrementado como consecuencia del aumento del epígrafe “acreedores a corto plazo”.

Las cifras arrojadas por esta ratio para los ejercicios 2014 a 2018 confirman que la Universidad supera para todos los ejercicios el valor óptimo situado en un 1,5.

Ratio de endeudamiento

Este ratio mide la relación entre los fondos propios de la Universidad y sus deudas tanto a largo y corto plazo, arrojando la información sobre el grado de apalancamiento que posee la Universidad:

	2014	2015	2016	2017	2018
A.- Fondos propios	260.851.983,38	256.434.946,25	242.360.358,59	236.047.796,79	221.598.272,78
B.- Deudas con entidades de crédito	38.028,26	1.091,28	42.937,13	42.750,13	0,00
C.- Endeudamiento financiero: B/A	0,0146%	0,0004%	0,0177%	0,0181%	0,0000%

En el ejercicio 2018 esta ratio se encuentra a 0 ya que la Universidad de Murcia no dispone de deudas con entidades de crédito por remesas.



La Universidad de Murcia sigue manteniendo niveles óptimos de apalancamiento financiero.

	2014	2015	2016	2017	2018
A.- Fondos propios	260.851.983,38	256.434.946,25	242.360.358,59	236.047.796,79	221.598.272,78
B.- Deudas con la Adm. Estatal y autonómico	39.358.903,34	40.352.038,20	45.623.334,47	39.753.718,21	43.781.194,51
C.- Endeudamiento financiero: B/A	0,15	0,16	0,19	0,17	0,20

Las deudas con organismos públicos recogen los anticipos reembolsables y los préstamos concedidos por el Ministerio de Economía y Empresa a la Universidad, para financiar principalmente proyectos de investigación.

A continuación detallamos el importe de los anticipos reembolsables frente al de los préstamos concedidos por el Ministerio.

	2014	2015	2016	2017	2018
A.- Anticipos reembolsables	24.764.066,65	29.616.786,49	33.609.435,65	33.929.111,96	38.849.096,30
B.- Préstamos con Admón.	14.594.836,69	10.735.251,71	12.013.898,82	5.824.606,25	4.932.098,21
Total	39.358.903,34	40.352.038,20	45.623.334,47	39.753.718,21	43.781.194,51

El anterior cuadro refleja la caída en los Préstamos concedidos por el Sector Autonómico y Estatal en el ejercicio 2018 así como un incremento en los anticipos reembolsables concedidos. Del cuadro anterior se desprende que la cifra de anticipos reembolsables es significativamente mayor que la de préstamos con la Administración.

Ratio de cobertura

Este ratio mide el grado de cobertura del inmovilizado respecto de los fondos propios de la Universidad, es decir el grado de adecuación entre las fuentes de financiación propias y la inversión:

	2014	2015	2016	2017	2018
A.- Fondos Propios	260.851.983,38	256.434.946,25	242.360.358,59	236.047.796,79	221.598.272,78
B.- Inmovilizado neto	256.195.639,76	252.223.368,93	246.663.612,50	246.685.045,19	246.578.168,40
C.- Cobertura: A/B	1,02	1,02	0,98	0,96	0,90



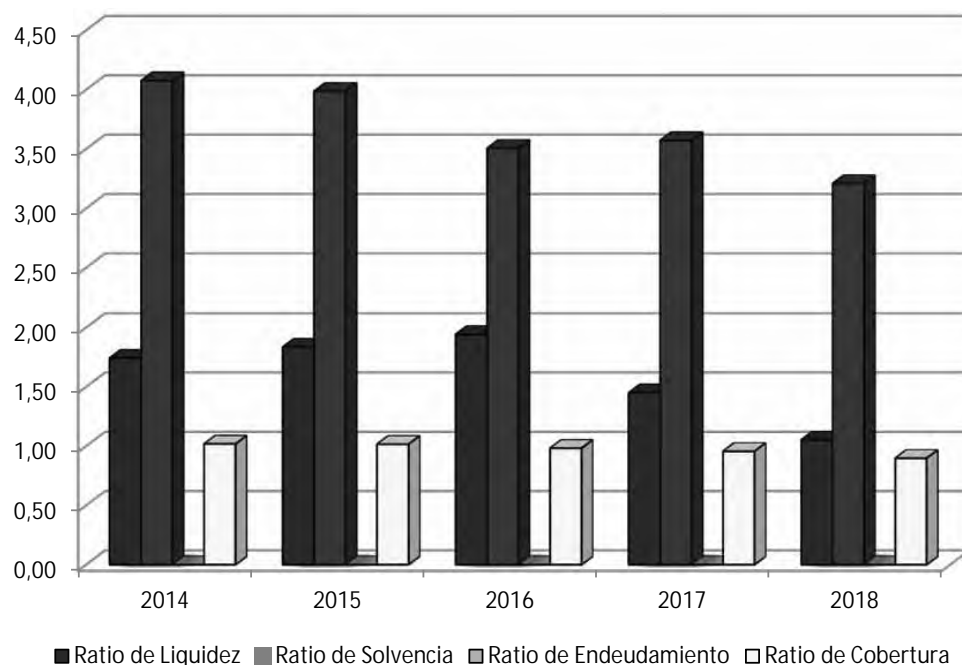


Esta ratio presenta una ligera disminución debido principalmente a que los fondos propios han disminuido como consecuencia de la pérdida obtenida en la cuenta del resultado económico patrimonial del ejercicio. El inmovilizado neto se ha mantenido estable si lo comparamos con el ejercicio anterior.

Nos situamos en una cifra superior a la cifra óptima, la cual se establece en un 0,75.

De las tablas anteriores, observamos que la evolución de los datos económico-financieros ha sido positiva en los cuatro indicadores calculados para los últimos cinco ejercicios.

	2014	2015	2016	2017	2018
Ratio de Liquidez	1,74	1,83	1,94	1,45	1,05
Ratio de Solvencia	4,08	3,99	3,51	3,57	3,21
Ratio de Endeudamiento	0,0146%	0,0004%	0,0177%	0,0181%	0,0000%
Ratio de Cobertura	1,02	1,02	0,98	0,96	0,90




Cuentas Anuales del Ejercicio 2018
BALANCE

Nº CUENTAS	ACTIVO	IMPORTE	
		2017	2018
	A) INMOVILIZADO	246.685.045,19	246.578.168,40
I. Inversiones destinadas al uso general	648.930,73	654.850,46
2001. Terrenos y bienes naturales	0,00	0,00
2012. Infraestructuras y bienes destinados al uso general	0,00	0,00
2084. Bienes del Patrimonio histórico, artístico y cultural	648.930,73	654.850,46
II. Inmovilizaciones inmateriales	261.734,69	278.269,37
2101. Gastos de investigación y desarrollo	0,00	0,00
2122. Propiedad industrial	59.217,62	59.217,62
2153. Aplicaciones informáticas	2.873.337,07	3.014.512,57
2164. Propiedad intelectual	0,00	0,00
2175. Derechos sobre bienes en régimen de arrendamiento financiero	0,00	0,00
(281)6. Amortizaciones	-2.670.820,00	-2.795.460,82
III. Inmovilizaciones materiales	245.482.388,12	245.352.188,81
220, 2211. Terrenos y construcciones	286.530.023,39	293.588.995,47
222, 2232. Instalaciones técnica y maquinaria	75.388.618,26	78.055.197,14
224, 2263. Utillaje y mobiliario	23.276.207,40	23.842.853,82
227, 228, 2294. Otro inmovilizado	83.536.966,94	86.600.608,95
(282)5. Amortizaciones	-223.249.427,87	-236.735.466,57
23IV. Inversiones gestionadas	0,00	0,00
V. Inversiones financieras permanentes	291.991,65	292.859,76
250, 251, 2561. Cartera de valores a largo plazo	435.985,44	435.985,44
252, 253, 2572. Otras inversiones y créditos a largo plazo	8.840,00	12.340,00
260, 2653. Fianzas y depósitos constituidos a largo plazo	0,00	0,00
(297)4. Provisiones	-152.833,79	-155.465,68
27	B) GASTOS A DISTRIBUIR EN VARIOS EJERCICIOS	0,00	0,00
	C) ACTIVO CIRCULANTE	81.112.271,23	75.314.038,49
I. Existencias	0,00	0,00
301. Comerciales	0,00	0,00
31, 322. Materias primas y otros aprovisionamientos	0,00	0,00
33, 343. Productos en curso y semiterminados	0,00	0,00
354. Productos terminados	0,00	0,00
365. Subproductos, residuos y materiales recuperados	0,00	0,00
(39)6. Provisiones	0,00	0,00
II. Deudores	53.267.172,04	41.081.115,70
431. Deudores presupuestarios	55.409.300,22	44.054.561,99
442. Deudores no presupuestarios	382.233,15	407.022,92
453. Deudores por administración de recursos por cuenta de otros entes públicos	0,00	0,00
470, 471, 4724. Administraciones públicas	1.506.507,42	513.080,43
550, 555, 5585. Otros deudores	248.172,05	197.255,10
(490)6. Provisiones	-4.279.040,80	-4.090.804,74
III. Inversiones financieras temporales	265.462,32	255.060,32
540, 541, 546, (549)1. Cartera de valores a corto plazo	0,00	0,00
542,543,544,545,547,5482. Otras inversiones y créditos a corto plazo	75.478,00	65.076,00
565, 5663. Fianzas y depósitos constituidos a corto plazo	189.984,32	189.984,32
(597), (598)4. Provisiones	0,00	0,00
57IV. Tesorería	27.579.636,87	33.977.862,47
480, 580V. Ajustes por periodificación	0,00	0,00
	TOTAL GENERAL	327.797.316,42	321.892.206,89


Cuentas Anuales del Ejercicio 2018
BALANCE

Nº CUENTAS	PASIVO	IMPORTE	
		2017	2018
	A) FONDOS PROPIOS	236.047.796,79	221.598.272,78
I. Patrimonio	242.359.851,57	236.049.084,79
1001. Patrimonio	227.117.093,08	220.805.038,30
1012. Patrimonio recibido en adscripcion	209.810,00	209.810,00
1033. Patrimonio recibido en cesion	16.178.693,19	16.179.981,19
(107)4. Patrimonio entregado en adscripcion	-1.145.237,68	-1.145.237,68
(108)5. Patrimonio entregado en cesion	-507,02	-507,02
(109)6. Patrimonio entregado al uso general	0,00	0,00
11II. Reservas	0,00	0,00
	...III. Resultados de ejercicios anteriores	0,00	0,00
1201. Resultados positivos de ejercicios anteriores	0,00	0,00
(121)2. Resultados negativos de ejercicios anteriores	0,00	0,00
129IV. Resultados del ejercicio	-6.312.054,78	-14.450.812,01
14	B) PROVISIONES PARA RIESGOS Y GASTOS	8.309.383,03	11.247.607,58
	C) ACREEDORES A LARGO PLAZO	27.512.798,40	17.614.718,96
I. Emisiones de obligaciones y otros valores negociables	0,00	0,00
1501. Obligaciones y bonos	0,00	0,00
1552. Deudas representadas en otros valores negociables	0,00	0,00
1563. Intereses de obligaciones y otros valores	0,00	0,00
158, 1594. Deudas en moneda extranjera	0,00	0,00
II. Otras deudas a largo plazo	27.512.798,40	17.614.718,96
170, 1761. Deudas con entidades de credito	0,00	0,00
171, 173, 1772. Otrs deudas	27.512.798,40	17.614.718,96
178, 1793. Deudas en moneda extranjera	0,00	0,00
180, 1854. Fianzas y depositos recibidos a largo plazo	0,00	0,00
259	...III. Desembolsos pendientes sobre acciones no exigidos	0,00	0,00
	D) ACREEDORES A CORTO PLAZO	55.927.338,20	71.431.607,57
I. Emisiones de obligaciones y otros valores negociables	0,00	0,00
5001. Obligaciones y bonos a corto plazo	0,00	0,00
5052. Deudas representadas en otros valores negociables	0,00	0,00
5063. Intereses de obligaciones y otros valores	0,00	0,00
508, 5094. Deudas en moneda extranjera	0,00	0,00
II. Deudas con entidades de credito	42.750,13	0,00
5201. Prestamos y otras deudas	42.750,13	0,00
5262. Deudas por intereses	0,00	0,00
	...III. Acreedores	27.737.013,82	44.453.854,11
401. Acreedores presupuestarios	8.736.713,94	8.569.214,77
412. Acreedores no presupuestarios	1.240.527,96	3.737.102,89
453. Acreedores por administracion de recursos por cuenta de otros entes publicos	0,00	0,00
475, 476, 4774. Administraciones publicas	4.858.059,69	5.006.266,25
521, 523, 527, 528, 529, 550, 554, 5595. Otros acreedores	12.800.339,11	27.033.110,33
560, 5616. Fianzas y depositos recibidos a corto plazo	101.373,12	108.159,87
485, 585IV. Ajustes por periodificacion	28.147.574,25	26.977.753,46
	E) PROVISIONES PARA RIESGOS Y GASTOS A CORTO PLAZO	0,00	0,00
495	...Provision para devolucion de impuestos	0,00	0,00
	TOTAL GENERAL	327.797.316,42	321.892.206,89

Cuentas Anuales Ejercicio 2018

A.2. Cuenta del resultado económico patrimonial



Cuenta de Resultado Económico-Patrimonial

La cuenta del resultado económico-patrimonial es un estado de flujos que comprende, con la debida separación, los ingresos y beneficios del ejercicio, los gastos y pérdidas del mismo y, por diferencia, el resultado, ahorro o desahorro bruto.

En definitiva, es la variación de los fondos propios de la Universidad de Murcia durante el ejercicio 2018, como consecuencia de sus operaciones de naturaleza presupuestaria y no presupuestaria.

Las actividades que justifican la presencia de la institución universitaria no están directamente relacionadas con la creación de riqueza, al menos en el corto plazo, si bien su comportamiento económico busca mejorar, con su prestación de servicios, el bienestar de la sociedad. En esta dirección la cuenta de resultados no aporta información referente al incremento de riqueza que se deriva de las actividades de la institución a favor de sus gestores, usuarios o sociedad, en general, sino que lo que nos indica es en qué medida se están prestando los servicios (realizando gastos) conforme a la capacidad financiera que en este ejercicio tiene la Universidad.

La información que se facilita en la cuenta del resultado económico-patrimonial se ha elaborado siguiendo las directrices del Plan General de Contabilidad Pública (PGCP) que clasifica los ingresos y gastos en función de la naturaleza económica de la operación.

Por consiguiente, atendiendo a los principios contables públicos la Universidad de Murcia utiliza las técnicas de periodificación de ingresos para reflejar en el correspondiente ejercicio contable los ingresos realizados en el mismo, realizando los correspondientes ajustes de periodificación de aquellos ingresos contabilizados en el ejercicio y cuya proyección económica sobre el patrimonio neto corresponda a otro ejercicio económico.

Atendiendo a estas consideraciones, en el transcurso del año 2018 la Universidad de Murcia ha obtenido un total de ingresos de 212.748.251 euros, frente a 227.199.063 euros de gastos. La diferencia entre ambos flujos económicos supone un desahorro de 14.450.812 euros, que representa una caída significativa respecto al año anterior.

Si comparamos los resultados del ejercicio 2018 con los del ejercicio anterior, podemos observar un aumento del 7,40% en los gastos debido principalmente al aumento del gasto de personal y de otros gastos extraordinarios.

Cabe destacar que, en base a la Ley 14/2018, de 26 de diciembre, de Presupuestos Generales de la Comunidad Autónoma de la Región de Murcia para el año 2019, en la nómina del mes de febrero de 2019 se hizo efectivo el 75 por ciento de los importes de los conceptos retributivos dejados de percibir correspondientes al ejercicio 2013, en





UNIVERSIDAD DE
MURCIA

virtud de lo dispuesto en los artículos 1 al 7 de la Ley 4/2013, de 12 de junio, de medidas urgentes en materia de Gastos de Personal y Organización Administrativa.

Así mismo, los importes dejados de percibir correspondientes a junio de 2014, en virtud de lo dispuesto en la Ley 13/2013, de 26 de diciembre, de Presupuestos Generales de la Comunidad Autónoma de la Región de Murcia para el ejercicio 2014, por los conceptos retributivos contemplados en la Ley 4/2013, de 12 de junio, señalada en el apartado anterior, se recuperarán en los ejercicios 2020 y 2021 del siguiente modo:

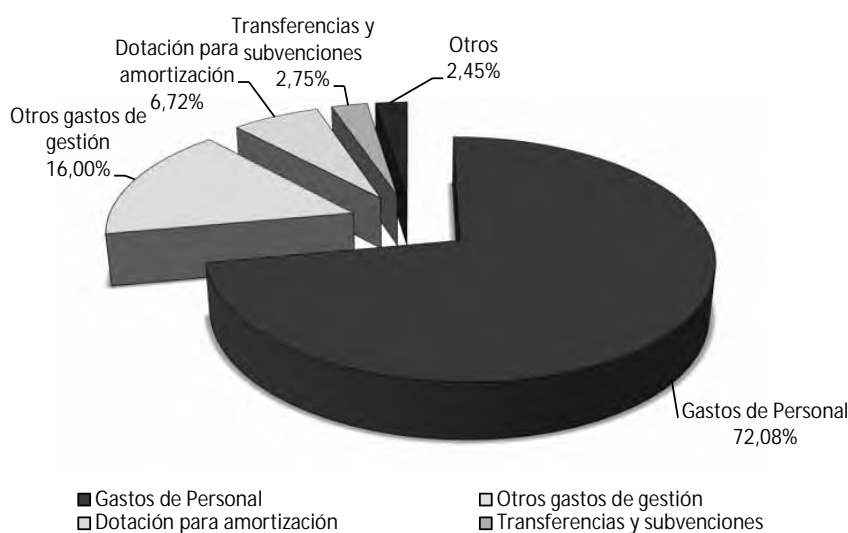
- a) El 50 por ciento se abonará en el mes de marzo de 2020.
- b) El 50 por ciento restante en el mes de octubre de 2021

Por todo lo anterior, la Universidad de Murcia ha reconocido un gasto en el ejercicio 2018 por un importe total de 5.412.706 euros cuyo reflejo en la cuenta del Resultado Económico Patrimonial se encuentra en el epígrafe “gastos extraordinarios”.

Por otro lado, se ha producido un incremento del 3,66% en los ingresos debido principalmente al aumento de las transferencias y subvenciones corrientes y de capital recibidas en el ejercicio 2018 con respecto al ejercicio anterior.

Un análisis de la composición de los gastos en la cuenta del resultado económico-patrimonial revela que el 72,08% del total de gastos son de personal, mientras que otros gastos de gestión representan el 16,00%, la dotación para amortización de inmovilizado importa el 6,72% y las transferencias y subvenciones concedidas ascienden a un 2,75% del total de gastos de 2018.

DISTRIBUCIÓN DE GASTOS



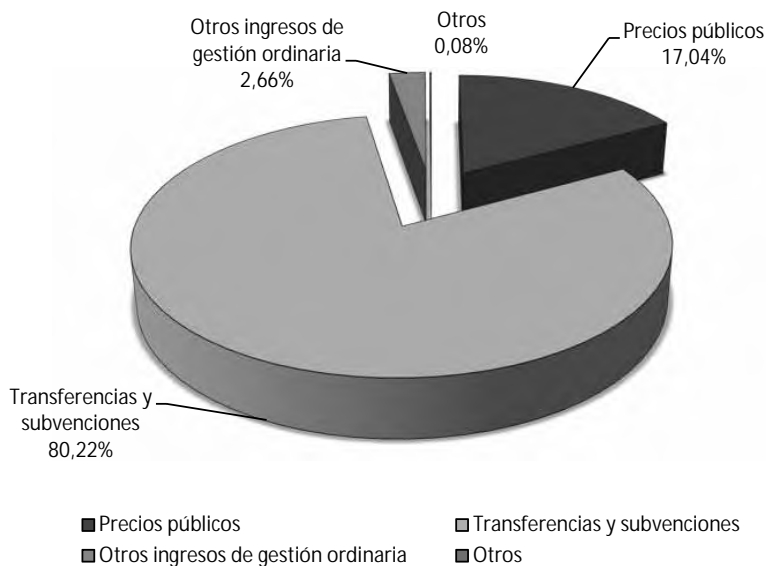
■ Gastos de Personal
 □ Otros gastos de gestión
 □ Dotación para amortización
 □ Transferencias y subvenciones



Por lo que respecta a los ingresos, la partida más importante la representa las transferencias y subvenciones al suponer el 80,22% de los ingresos del año 2018, mientras que la prestación de servicios por precios públicos asciende a un 17,04%, y otros ingresos de gestión ordinaria suponen un 2,66%.

Por otra parte, cabe señalar que los derechos procedentes de ingresos por matrículas en estudios oficiales deben ser reconocidos en la liquidación presupuestaria en el momento en el que se produce el acto administrativo, entendido éste como el momento de emisión de la matrícula. No obstante, la Universidad, siguiendo un criterio de prudencia presupuestaria y ante la falta de información suficiente a fecha de cierre del ejercicio sobre posibles devoluciones de recibos girados por matrículas, reconoce el ingreso presupuestario una vez se conocen los datos definitivos sobre el total de matrículas cobradas. El tiempo medio entre que se gira el recibo y se conocen los datos definitivos se estima en ocho semanas. Dichos ingresos se reconocen en la contabilidad económico-patrimonial en el epígrafe “Ingresos de gestión ordinaria” de la cuenta de resultados del ejercicio 2018 adjunta.

DISTRIBUCIÓN DE INGRESOS





Resulta de utilidad disponer de una serie de indicadores que, calculados anualmente, permitan obtener conclusiones acerca del comportamiento financiero de la Universidad. A modo de referencia podemos utilizar los siguientes:

Ratio de resultados

Este indicador refleja el porcentaje de ingresos ordinarios que obtiene la Universidad que no se dedica a financiar el gasto ordinario, en otras palabras es el resultado corriente del ejercicio:

	2014	2015	2016	2017	2018
A.- Ingresos corrientes o por actividades ordinarias.	192.179.021,98	191.595.916,56	196.579.364,91	205.089.381,67	212.731.862,41
B.- Gastos por actividades ordinarias	184.602.317,17	195.892.704,96	207.014.761,64	211.424.956,32	221.651.259,57
C.- Resultado corriente (A-B)	7.576.704,81	-4.296.788,40	-10.435.396,73	-6.335.574,65	-8.919.397,16
D.- Indicador C/A	3,94%	-2,24%	-5,31%	-3,09%	-4,19%

La evolución de este indicador a lo largo del periodo de 2014 a 2018 refleja la coyuntura económica en la que está inmerso el sector público español. Este indicador ha sufrido un ligero descenso si lo comparamos con el ejercicio anterior debido principalmente al aumento de los gastos por actividades ordinarias en mayor medida que los ingresos corrientes.

Ratio de transferencias y subvenciones recibidas

La ratio de las transferencias y subvenciones recibidas refleja el peso relativo que las transferencias y subvenciones recibidas tienen sobre el total de los gastos por actividades ordinarias de la Universidad.

	2014	2015	2016	2017	2018
A.- Transferencias y subvenciones recibidas	148.227.298,65	149.594.608,32	155.526.038,37	162.151.190,78	170.657.420,18
B.- Gastos por actividades ordinarias	184.602.317,17	195.892.704,96	207.014.761,64	211.424.956,32	221.651.259,57
C.- Indicador A/B	0,80	0,76	0,75	0,77	0,77

La evolución de este indicador, que refleja el peso relativo de las transferencias y subvenciones recibidas respecto a los gastos ordinarios, se muestra constante si lo comparamos con el ejercicio anterior.

Podemos destacar el aumento de las transferencias y subvenciones recibidas, principalmente procedentes de la Comunidad Autónoma de la Región de Murcia, lo que ha permitido incrementar los gastos por actividades ordinarias, y más concretamente, el gasto de personal.



Este indicador refleja que las transferencias y subvenciones recibidas están financiando un porcentaje muy significativo de los gastos por actividades ordinarias de la entidad, lo que indica la dependencia de la Universidad respecto de los organismos concedentes de estos ingresos, ya que constituyen fuentes de financiación ajenas a la capacidad recaudatoria de la Universidad.

Ratio de cobertura de gastos de personal

Esta ratio mide el porcentaje de cobertura de los gastos de personal respecto de las transferencias corrientes recibidas de la Comunidad Autónoma.

	2014	2015	2016	2017	2018
A.- Gastos de Personal	139.281.503,86	142.242.730,71	150.504.342,99	159.992.134,89	163.762.539,31
B.- Ingresos por Transferencias corrientes	126.810.616,00	130.868.556,00	135.840.546,00	137.850.120,36	141.437.610,11
C.- Resultado corriente (B/A)	0,91	0,92	0,90	0,86	0,86

En el ejercicio 2018 se observa una evolución constante de este indicador ya que el incremento del gasto de personal se ha realizado en la misma proporción que el producido en los ingresos por transferencias corrientes, principalmente recibidas por la Comunidad Autónoma de la Región de Murcia.

Ratio del resultado sobre el total de ingresos

Este indicador refleja la capacidad que tiene la Universidad de atender con la totalidad de sus recursos la totalidad de sus gastos.

	2014	2015	2016	2017	2018
A.- Excedente/Pérdida del Ejercicio	6.799.154,82	-4.382.037,13	-14.055.086,51	-6.312.054,78	-14.450.812,01
B.- Total Ingresos	192.203.418,29	191.617.172,93	196.593.021,45	205.234.745,80	212.748.250,77
C.- Indicador A/B	0,04	-0,02	-0,07	-0,03	-0,07

En el ejercicio 2018 este indicador continúa con valores negativos como consecuencia del desahorro que arroja la cuenta del resultado económico patrimonial.



Cuentas Anuales del Ejercicio 2018
Cuenta del resultado económico patrimonial

Cuentas	DEBE	IMPORTE	
		2017	2018
A) GASTOS		211.546.800,58	227.199.062,78
...1. Gastos de funcionamiento de los servicios y prestaciones sociales		205.424.481,70	215.394.163,06
.....a) Gastos de personal		159.992.134,89	163.762.539,31
640, 641a1) Sueldos, salarios y asimilados		139.689.797,91	142.854.338,27
642, 643, 644a2) Cargas sociales		20.302.336,98	20.908.201,04
68c) Dotaciones para amortizaciones de inmovilizado		15.438.638,73	15.261.763,77
.....d) Variación de provisiones de tráfico		-5.038.358,83	-188.236,06
675, 694, (794)d1) Variación de provisiones y pérdidas de créditos incobrables		-5.038.358,83	-188.236,06
.....e) Otros gastos de gestión		34.916.553,68	36.362.501,70
62e1) Servicios exteriores		35.321.949,65	36.759.544,97
630, 631, 632, 634e2) Tributos		37.708,87	86.130,69
(639)e3) Ajustes positivos en la imposición indirecta		-443.104,84	-483.173,96
.....f) Gastos financieros y asimilables		93.050,48	192.962,45
661, 662, 663, 665, 669f1) Por deudas		93.050,48	192.962,45
696,698,699,(796),(798),(799)g) Variación de las provisiones de inversiones financieras		22.462,75	2.631,89
...2. Transferencias y subvenciones		6.000.474,62	6.257.096,51
651b) Subvenciones corrientes		6.000.474,62	6.100.651,12
656d) Subvenciones de capital		0,00	156.445,39
...3. Pérdidas y gastos extraordinarios		121.844,26	5.547.803,21
670, 671a) Pérdidas procedentes de inmovilizado		20.622,64	9.112,09
678c) Gastos extraordinarios		11.005,44	5.441.668,80
679d) Gastos y pérdidas de otros ejercicios		90.216,18	97.022,32
	AHORRO	-6.312.054,78	-14.450.812,01

NT230L. Cantidades expresadas en EUROS

Código seguro de verificación: RUxFMphJ-QUtGoXTQ-iS+mOqvs-bwB45o90

COPIA ELECTRÓNICA - Página 38 de 192

Esta es una copia auténtica imprimible de un documento administrativo electrónico archivado por la Universidad de Murcia, según el artículo 27.3 c) de la Ley 39/2015, de 1 de octubre. Su autenticidad puede ser contrastada a través de la siguiente dirección: <https://sede.um.es/validador/>



Cuentas Anuales del Ejercicio 2018
Cuenta del resultado económico patrimonial

CUELTAS	HABER	IMPORTE	
		2017	2018
	B) INGRESOS	205.234.745,80	212.748.250,77
	...1. Ingresos de gestion ordinaria	36.150.922,11	36.415.603,98
a) Ingresos tributarios	68.569,85	152.932,20
743a16) Tasas fiscales	68.569,85	152.932,20
c) Prestaciones de servicios	36.082.352,26	36.262.671,78
741c1) Precios publicos por prestacion de servicios o realizacion de actividades	36.082.352,26	36.262.671,78
	...2. Otros ingresos de gestion ordinaria	6.787.268,78	5.658.838,25
773a) Reintegros	94.756,12	53.306,53
78b) Trabajos realizados para la entidad	6.380,78	7.047,63
c) Otros ingresos de gestion	6.629.596,06	5.590.342,97
775, 776, 777c1) Ingresos accesorios y otros de gestion corriente	4.248.456,75	5.462.919,20
790c2) Exceso de provisiones de riesgos y gastos	2.381.139,31	127.423,77
f) Otros intereses e ingresos asimilados	56.535,82	8.141,12
763, 765, 769f1) Otros intereses	45.434,38	8.141,12
766f2) Beneficios en inversiones financieras	11.101,44	0,00
	...3. Transferencias y subvenciones	162.151.190,78	170.657.420,18
750a) Transferencias corrientes	137.850.120,36	141.437.610,11
751b) Subvenciones corrientes	9.418.500,98	9.579.230,75
756d) Subvenciones de capital	14.882.569,44	19.640.579,32
	...4. Ganacias e ingresos extraordinarios	145.364,13	16.388,36
770, 771a) Beneficios procedentes del inmovilizado	460,00	1.013,19
778c) Ingresos extraordinarios	14.305,00	15.345,26
779d) Ingresos y beneficios de otros ejercicios	130.599,13	29,91

NT230L. Cantidades expresadas en EUROS

Código seguro de verificación: RUxFMphJ-QUtGoXTQ-iS+m0qvs-bwB45o90

COPIA ELECTRÓNICA - Página 39 de 192

Esta es una copia auténtica imprimible de un documento administrativo electrónico archivado por la Universidad de Murcia, según el artículo 27.3 c) de la Ley 39/2015, de 1 de octubre. Su autenticidad puede ser contrastada a través de la siguiente dirección: <https://sede.um.es/validador/>

Cuentas Anuales Ejercicio 2018

A.3. Liquidación del presupuesto





Estado de liquidación del presupuesto

El estado de liquidación del presupuesto del año 2018 de la Universidad de Murcia presenta, con la debida separación, la liquidación del presupuesto de gastos, la liquidación del presupuesto de ingresos y el resultado presupuestario.

Liquidación del presupuesto de gastos

Contiene información relativa a los créditos, distinguiendo entre iniciales, modificaciones y definitivos, los gastos comprometidos, las obligaciones reconocidas netas, los remanentes de crédito, los pagos realizados y las obligaciones reconocidas en el ejercicio y pendientes de pago al finalizar el mismo.

Debemos señalar que en el ejercicio 2018 se han producido modificaciones presupuestarias que suponen un incremento del 25,77% respecto del presupuesto inicialmente aprobado. Se reconocen obligaciones por importe de 223.345.968 euros, que suponen un 82,37% de los créditos definitivos. De las obligaciones reconocidas durante el ejercicio se han pagado 217.681.379 euros, que supone un porcentaje de pago del 97,46% quedando pendiente un 2,54%.

Al final de la memoria se presenta de una forma más detallada un estudio comparativo interanual de los ingresos y gastos.

Liquidación del presupuesto de ingresos

Refleja los importes referentes a las previsiones iniciales, modificaciones y previsiones definitivas, los derechos reconocidos netos, la recaudación neta, los derechos cancelados y los derechos reconocidos en el ejercicio pendientes de cobro al finalizar el mismo.

Debemos señalar que en el ejercicio 2018 se han producido modificaciones presupuestarias que suponen un incremento del 25,77% respecto de las previsiones iniciales. Se reconocen unos derechos netos por valor de 216.895.246 euros, que suponen un 79,99% de la previsión definitiva, siendo la recaudación de 177.919.085 euros, que supone un porcentaje de recaudación del 82,03% quedando unos derechos pendientes de cobro de 38.976.161 euros, lo que supone un 17,97%.

Como se puede observar en la ejecución presupuestaria del ejercicio 2018 los pagos han superado a los cobros en 39.762.293 euros, lo que supone una disminución de la tesorería de la Universidad. No obstante, esta disminución se ha visto compensada con el aumento de tesorería de 46.160.519 euros correspondiente a operaciones no presupuestarias y presupuestarias de ejercicios anteriores. Por tanto, el aumento efectivo de la tesorería a 31 de diciembre de 2018 asciende a 6.398.226 euros.



Resultado presupuestario

El resultado presupuestario se recoge en un estado que presenta un conjunto de magnitudes:

- Resultado presupuestario del ejercicio, que es la diferencia entre la totalidad de ingresos presupuestarios durante el ejercicio, excluidos los derivados de la emisión y creación de pasivos financieros (capítulo IX del presupuesto de ingresos), y la totalidad de los gastos presupuestarios del mismo ejercicio, excluidos los derivados de la amortización y reembolso de pasivos financieros (capítulo IX del presupuesto de gastos). Significa en qué medida los recursos presupuestarios han sido suficientes para financiar los gastos presupuestarios (superávit o déficit presupuestario).
- Variación neta de pasivos financieros presupuestarios, que es la diferencia entre la totalidad de ingresos presupuestarios consecuencia de la emisión o creación de pasivos financieros (capítulo IX del presupuesto de ingresos) y la totalidad de gastos presupuestarios consecuencia de la amortización o reembolso de pasivos financieros (capítulo IX del presupuesto de gastos). Su resultado, positivo o negativo, se traduce en un aumento o disminución, respectivamente del endeudamiento presupuestario, en términos netos.
- Saldo presupuestario del ejercicio. Esta magnitud se obtiene añadiendo, al resultado presupuestario del ejercicio, la variación neta de pasivos financieros presupuestarios. Si el saldo presupuestario es positivo significa que ha habido superávit de financiación y si es negativo quiere decir que existe déficit de financiación.

Saldo presupuestario del ejercicio

	2014	2015	2016	2017	2018
Resultado presupuestario ejercicio	-4.393.025,86	6.154.174,93	-1.987.868,13	-10.120.450,17	-10.478.198,50
Variación neta pasivos financieros	-1.441.629,88	3.509.914,96	2.398.547,59	-569.616,26	4.027.476,30
Saldo presupuestario del ejercicio	-5.834.655,74	9.664.089,89	410.679,46	-10.690.066,43	-6.450.722,20

La evolución del saldo presupuestario a lo largo de los ejercicios 2014 a 2018 es el resultado de la combinación de la trayectoria de sus dos componentes, que son el resultado presupuestario y la variación neta de los pasivos financieros.

El resultado presupuestario del ejercicio arroja un importe negativo principalmente como consecuencia de la diferencia existente entre los Derechos y las Obligaciones reconocidas netas procedentes de operaciones no financieras; donde las Obligaciones superan en 10.485.100 euros a los Derechos Reconocidos Netos.



En cuanto a la evolución del resultado presupuestario se observa que el ritmo de crecimiento de los derechos es diferente al de obligaciones, y por ello se obtiene una trayectoria heterogénea en esta magnitud para los ejercicios 2014 a 2018. En concreto, la tasa de crecimiento de los derechos reconocidos netos es del -1,13%, 2,43% y 4,98% en los ejercicios 2016, 2017 y 2018, respectivamente. Asimismo, la tasa de crecimiento de las obligaciones reconocidas netas ha sido del 3,57%, 7,95% y 2,79% en los ejercicios 2016, 2017 y 2018, respectivamente.

Respecto a la variable “pasivos financieros” se observa un incremento significativo en el ejercicio 2018 debido principalmente a la concesión de los proyectos otorgados por el Ministerio Economía a la Universidad. El Ministerio ha instrumentalizado la financiación de los mismos a través de anticipos reembolsables y préstamos cuya naturaleza responde a un pasivo financiero en la contabilidad presupuestaria y económico-patrimonial.

Resulta de utilidad disponer de una serie de indicadores que calculados anualmente permitan obtener conclusiones acerca del comportamiento presupuestario de la Universidad. A modo de referencia podemos utilizar los siguientes:

Ratio de modificaciones presupuestarias

	2014	2015	2016	2017	2018
A.- Modif. presupuesto de gastos	52.658.740,12	48.141.450,42	49.635.667,13	54.543.862,11	55.553.755,69
B.- Presupuesto inicial	177.618.167,00	184.336.505,00	204.449.065,00	213.992.239,00	215.585.378,00
C.- Indicador:					
A/B	0,30	0,26	0,24	0,25	0,26

La evolución de la cifra de modificaciones presupuestarias de la Universidad muestra un ligero incremento en el ejercicio 2018 respecto al año anterior. Esto se debe principalmente al mayor número de ampliaciones de crédito así como a suplementos de crédito (SUAV) en el capítulo 1 para gastos de personal.

*Ratio de ejecución de gastos*

Este índice expresa el porcentaje que suponen las obligaciones reconocidas con cargo al presupuesto de gastos del ejercicio corriente en relación con el volumen de créditos definitivos.

	2014	2015	2016	2017	2018
A.- Obligaciones reconocidas netas	193.039.363,16	194.349.412,45	201.289.565,08	217.292.162,14	223.345.968,29
B.- Presupuesto definitivo de gastos	230.276.907,12	232.477.955,42	254.084.732,13	268.536.101,11	271.139.133,69
C.- Indicador:					
A/B	0,84	0,84	0,79	0,81	0,82

Este índice nos muestra el grado en que los créditos definitivos han dado lugar al reconocimiento de las obligaciones. En 2018 podemos observar un ligero incremento de esta ratio debido principalmente a que se han reconocido un mayor número de obligaciones respecto del presupuesto definitivo de gastos en todos los capítulos presupuestarios de gastos si lo comparamos con el ejercicio anterior.

Ratio de ejecución de ingresos

Esta ratio mide el porcentaje de las previsiones definitivas de ingresos que han dado lugar al reconocimiento de derechos reconocidos netos.

	2014	2015	2016	2017	2018
A.- Derechos reconocidos netos	187.204.707,42	204.013.502,34	201.700.244,54	206.602.095,71	216.895.246,09
B.- Presupuesto definitivo de ingresos	230.276.907,12	232.477.955,42	254.084.732,13	268.536.101,11	271.139.133,69
C.- Indicador:					
A/B	0,81	0,88	0,79	0,77	0,80

Se aprecia una mejora en esta ratio, considerándose satisfactorio mantener valores entre el 80% y el 100%. Se muestra así una evolución positiva en lo que a previsiones de ingresos se refiere.

*Ratio de cumplimiento de cobros*

Esta ratio refleja el porcentaje de derechos líquidos con cargo al presupuesto corriente que han sido cobrados durante el ejercicio presupuestario.

	2014	2015	2016	2017	2018
A.- Recaudación neta	131.478.106,69	163.707.802,30	156.346.427,34	155.652.614,69	177.919.085,26
B.- Derechos reconocidos netos	187.204.707,42	204.013.502,34	201.700.244,54	206.602.095,71	216.895.246,09
C.- Indicador:					
A/B	0,70	0,80	0,78	0,75	0,82

Esta ratio mide la capacidad de la Universidad para transformar en liquidez los derechos de cobro liquidados y vencidos, es decir el ritmo de cobro.

Se observa un incremento de los derechos reconocidos netos del 4,98% en el ejercicio 2018 respecto al ejercicio anterior, así como un aumento de la recaudación neta del 14,31%.

Por tanto la cifra que arroja esta ratio para el ejercicio 2018 refleja la disminución en términos relativos de los derechos presupuestarios pendientes de cobro respecto a ejercicios anteriores, siendo el principal deudor la Comunidad Autónoma de la Región de Murcia.

Ratio de cumplimiento de pagos

Esta ratio refleja el porcentaje de obligaciones reconocidas con cargo al presupuesto corriente que han sido pagadas durante el ejercicio presupuestario.

	2014	2015	2016	2017	2018
A.- Pagos líquidos	186.706.131,67	189.705.710,54	196.008.002,29	211.647.644,00	217.681.378,62
B.- Obligaciones reconocidas netas	193.039.363,16	194.349.412,45	201.289.565,08	217.292.162,14	223.345.968,29
C.- Indicador:					
A/B	0,97	0,98	0,97	0,97	0,97

La evolución de esta ratio ha permanecido estable a lo largo de los ejercicios que se contemplan en la tabla anterior.

*Ratio de carga financiera*

Esta ratio muestra el porcentaje de la carga financiera del ejercicio con los derechos reconocidos netos.

	2014	2015	2016	2017	2018
A.- Obligaciones reconocidas netas Capítulos III y IX	1.521.478,62	1.157.964,40	1.171.700,60	982.481,70	1.085.182,90
B.- Derechos reconocidos netos	187.204.707,42	204.013.502,34	201.700.244,54	206.602.095,71	216.895.246,09
C.- Indicador:					
A/B	0,01	0,01	0,01	0,00	0,01

Cuanto mayor sea el peso de la carga financiera en relación con los derechos reconocidos netos, menor es el margen de maniobra de la Universidad para financiar parte de sus inversiones con ingresos ordinarios de funcionamiento. Sin embargo, la carga financiera de la Universidad se sigue manteniendo en niveles mínimos, lo que representa un aspecto muy positivo.

Ratio del ahorro bruto

Por comparación de los ingresos y los gastos por operaciones corrientes se obtiene el ahorro bruto.

Esta ratio muestra el porcentaje del ahorro bruto de la Universidad en relación con los ingresos por operaciones corrientes.

	2014	2015	2016	2017	2018
A.- Dchos Rec. Netos Cap. I a V - Oblig. Rec. Netas Cap. I, II y IV	13.558.105,19	21.771.749,40	14.856.475,86	10.365.839,08	7.711.526,56
B.- Derechos reconocidos netos Capítulo I a V	171.300.266,06	184.746.165,18	184.241.402,12	190.182.790,70	192.367.689,20
C.- Indicador:					
A/B	0,08	0,12	0,08	0,05	0,04

Esta ratio indica la capacidad de ahorro de la actividad fundamental de la Universidad. En este caso la Universidad ingresa en sus operaciones corrientes una cantidad mayor a la que gasta en su funcionamiento normal, por lo que el superávit puede destinarlo a la financiación de las inversiones o al reembolso de la deuda.



Ratio del ahorro neto

Esta ratio muestra el porcentaje del ahorro neto de la Universidad en relación con los ingresos por operaciones corrientes.

	2014	2015	2016	2017	2018
A.- Ahorro bruto - Carga financiera (Oblig. Rec. Netas Cap. III + IX)	12.036.626,57	20.613.785,00	13.684.775,26	9.383.357,38	6.626.343,66
B.- Derechos reconocidos netos Capítulo I a V	171.300.266,06	184.746.165,18	184.241.402,12	190.182.790,70	192.367.689,20
C.- Indicador: A/B	0,07	0,11	0,07	0,05	0,03

Este indicador refleja la capacidad que tiene la Universidad de atender con sus recursos ordinarios sus gastos corrientes.

Cuentas anuales Universidad de Murcia 2018



Cuentas Anuales del Ejercicio 2018 a 31/12/2018 Nivel 2

LIQUIDACION DEL PRESUPUESTO // Gastos

Clas. Eco.	Explicación	Cred. Presu. Iniciales	Cred. Presu. Modificac.	Cred. Presu. Definitiv.	Gastos comprometidos	Obligaciones Reconocidas netas	Remanente	Pagos	Oblig. pdtes de pago a 31 de diciembre
10	ALTOS CARGOS	30.603,00	0,00	30.603,00	0,00	0,00	30.603,00	0,00	0,00
11	PERSONAL EVENTUAL	32.522,00	0,00	32.522,00	15.029,39	15.029,39	17.492,61	15.029,39	0,00
12	PERSONAL FUNCIONARIO	93.253.475,00	-1.004.396,00	92.249.079,00	92.065.051,62	92.061.227,84	187.851,16	92.061.227,84	0,00
13	PERSONAL LABORAL	21.659.351,00	428.200,00	22.087.551,00	22.029.252,36	22.028.808,70	58.742,30	22.028.808,70	0,00
15	INCENTIVOS AL RENDIMIENTO	17.734.269,00	1.928.730,00	19.662.999,00	19.645.368,57	19.645.368,57	17.630,43	19.644.596,29	772,28
16	CUOTAS, PRESTACIONES Y GASTOS SOCIALES A CARGO DEL EMPLEADOR	18.164.848,00	711.166,00	18.876.014,00	18.822.554,37	18.659.514,56	216.499,44	18.640.092,68	19.421,88
20	ARRENDAMIENTOS Y CANONES	95.174,00	28.217,44	123.391,44	99.143,65	99.143,58	24.247,86	89.872,86	9.270,72
21	REPARACIONES, MANTENIMIENTO Y CONSERVACION	4.099.019,00	18.805,33	4.117.824,33	3.713.649,76	3.640.171,88	477.652,45	2.735.987,98	904.183,90
22	MATERIAL, SUMINISTROS Y OTROS	21.608.847,00	1.815.870,82	23.424.717,82	21.473.772,77	21.115.714,40	2.309.003,42	19.297.895,99	1.817.818,41
23	INDEMNIZACIONES POR RAZON DEL SERVICIO	1.005.238,00	51.605,70	1.056.843,70	865.097,07	865.097,07	191.746,63	839.798,02	25.299,05
24	GASTOS CORRIENTES EN BIENES Y SERVICIOS DE CENTROS Y DEPARTA	2.291.473,00	1.421.048,88	3.712.521,88	1.902.806,68	1.901.559,66	1.810.962,22	1.790.626,18	110.933,48
31	DE PRÉSTAMOS EN MONEDA NACIONAL	36.860,00	0,00	36.860,00	36.858,00	36.858,00	2,00	36.858,00	0,00
35	INTERESES DE DEMORA Y OTROS GASTOS FINANCIEROS	3.000,00	164.920,82	167.920,82	155.816,86	155.816,86	12.103,96	155.816,86	0,00
48	A FAMILIAS E INSTITUCIONES SIN FINES DE LUCRO	1.858.348,00	6.094.507,47	7.952.855,47	4.639.647,40	4.624.526,99	3.328.328,48	4.389.809,27	234.717,72
50	DOTACIÓN AL FONDO DE CONTINGENCIA	1,00	37.411,37	37.412,37	0,00	0,00	37.412,37	0,00	0,00
62	INVERSIÓN NUEVA ASOCIADA FUNCIONAMIENTO OPERATIVO DE LOS SER	12.708.576,00	5.849.171,39	18.557.747,39	15.769.502,20	11.506.827,41	7.050.919,98	10.446.543,79	1.060.283,62
63	INVERSIÓN DE REPOSICIÓN PARA EL FUNCIONAMIENTO OPERATIVO DE	1.179.925,00	471.528,67	1.651.453,67	1.121.144,97	1.121.144,97	530.308,70	961.869,92	159.275,05
64	GASTOS DE INVERSIONES DE CARACTER INMATERIAL	18.731.333,00	37.503.634,80	56.234.967,80	25.340.146,86	24.880.890,37	31.354.077,43	23.558.276,81	1.322.613,56
89	CONCESIÓN DE ANTICIPOS	200.000,00	0,00	200.000,00	95.760,00	95.760,00	104.240,00	95.760,00	0,00
91	AMORTIZACIÓN DE PRÉSTAMOS DEL INTERIOR	892.516,00	33.333,00	925.849,00	892.508,04	892.508,04	33.340,96	892.508,04	0,00
	TOTAL:	215.585.378,00	55.553.755,69	271.139.133,69	228.683.110,57	223.345.968,29	47.793.165,40	217.681.378,62	5.664.589,67

CONT140L. Cantidades expresadas en EUROS



Cuentas anuales Universidad de Murcia 2018

LIQUIDACION DEL PRESUPUESTO // Gastos

Cuentas Anuales del Ejercicio 2018 a 31/12/2018

LIQUIDACION DEL PRESUPUESTO // Gastos

PROGRAMA: 321B SERVICIOS COMPLEMENTARIOS DE LA ENSEÑANZA

Clas. Eco.	Explicación	Créditos Presupuestarios		Gastos comprometidos	Obligaciones Reconocidas netas	Remanente	Pagos	Oblig. pdtes de pago a 31 de diciembre
		Iniciales	Modificac.					
12	PERSONAL FUNCIONARIO	3.703.516,00	-10.500,00	3.693.016,00	3.690.733,57	6.106,21	3.686.909,79	0,00
13	PERSONAL LABORAL	97.837,00	200,00	98.037,00	96.144,61	1.892,39	96.144,61	0,00
15	INCENTIVOS AL RENDIMIENTO	411.058,00	142.000,00	553.058,00	551.560,95	1.497,05	551.560,95	0,00
16	CUOTAS, PRESTACIONES Y GASTOS SOCIA	1.157.794,00	0,00	1.157.794,00	1.105.395,93	52.398,07	1.093.956,53	11.439,40
20	ARRENDAMIENTOS Y CANONES	6.660,00	-1.447,03	5.212,97	4.500,36	712,61	4.500,36	0,00
21	REPARACIONES, MANTENIMIENTO Y CONSE	160.193,00	982,00	161.175,00	61.231,79	99.983,21	56.037,59	5.154,20
22	MATERIAL, SUMINISTROS Y OTROS	2.414.108,00	7.570,90	2.421.678,90	2.115.078,11	468.643,76	1.784.199,49	168.835,65
23	INDEMNIZACIONES POR RAZON DEL SERVI	561.921,00	-1.335,29	560.585,71	463.003,05	97.582,66	453.483,01	9.520,04
35	INTERESES DE DEMORA Y OTROS GASTOS	0,00	5.406,58	5.406,58	5.311,77	94,81	5.311,77	0,00
48	A FAMILIAS E INSTITUCIONES SIN FINE	1.032.939,00	4.246.547,08	5.279.486,08	3.389.697,85	3.384.308,18	3.167.028,63	217.279,55
62	INVERSIÓN NUEVA ASOCIADA FUNCIONAMI	138.167,00	422.933,58	561.100,58	142.608,10	418.492,48	125.335,16	17.272,94
63	INVERSIÓN DE REPOSICIÓN PARA EL FUN	11.700,00	8.530,94	20.230,94	13.816,00	6.414,94	13.816,00	0,00
64	GASTOS DE INVERSIONES DE CARACTER I	1.084.960,00	4.897.511,74	5.982.471,74	3.630.544,95	2.378.515,59	3.318.136,75	285.819,40
	TOTAL:	10.780.853,00	9.718.400,50	20.499.253,50	15.269.627,04	5.427.511,68	14.356.420,64	715.321,18

CONT150L. Cantidades expresadas en EUROS



Cuentas anuales Universidad de Murcia 2018 LIQUIDACION DEL PRESUPUESTO // Gastos

Cuentas Anuales del Ejercicio 2018 a 31/12/2018 LIQUIDACION DEL PRESUPUESTO // Gastos PROGRAMA: 422D ENSEÑANZA UNIVERSITARIA

Clas. Eco.	Explicación	Créditos Presupuestarios		Gastos comprometidos	Obligaciones Reconocidas netas	Remanente	Pagos	Oblig. pdtres de pago a 31 de diciembre	
		Iniciales	Definitivos						
11	PERSONAL EVENTUAL	32.522,00	0,00	15.029,39	15.029,39	17.492,61	15.029,39	0,00	
12	PERSONAL FUNCIONARIO	83.424.869,00	-806.166,00	82.573.764,66	82.573.764,66	44.938,34	82.573.764,66	0,00	
13	PERSONAL LABORAL	21.366.004,00	428.000,00	21.794.004,00	21.784.846,49	9.601,17	21.784.402,83	0,00	
15	INCENTIVOS AL RENDIMIENTO	16.676.282,00	1.588.000,00	18.264.282,00	18.253.711,94	10.570,06	18.253.711,94	0,00	
16	CUOTAS, PRESTACIONES Y GASTOS SOCIA	15.210.532,00	711.166,00	15.921.698,00	16.109.599,37	-24.861,56	15.938.577,08	7.982,48	
20	ARRENDAMIENTOS Y CANONES	51.550,00	29.040,00	80.590,00	70.879,71	9.710,36	61.672,06	9.207,58	
21	REPARACIONES, MANTENIMIENTO Y CONSE	3.801.870,00	24.389,83	3.826.259,83	3.532.732,83	366.964,81	2.602.992,16	856.302,86	
22	MATERIAL, SUMINISTROS Y OTROS	18.539.188,00	1.397.017,00	19.936.205,00	18.454.460,09	1.677.760,31	16.670.316,23	1.588.128,46	
23	INDEMNIZACIONES POR RAZON DEL SERVI	365.510,00	26.265,00	391.775,00	322.556,63	69.218,37	308.182,51	14.374,12	
24	GASTOS CORRIENTES EN BIENES Y SERVI	2.291.473,00	1.099.705,13	3.391.178,13	1.716.215,40	1.676.209,73	1.647.666,14	67.302,26	
31	DE PRÉSTAMOS EN MONEDA NACIONAL	36.860,00	0,00	36.860,00	36.858,00	2,00	36.858,00	0,00	
35	INTERESES DE DEMORA Y OTROS GASTOS	3.000,00	106.732,35	109.732,35	105.959,76	3.772,59	105.959,76	0,00	
48	A FAMILIAS E INSTITUCIONES SIN FINE	411.220,00	84.147,44	495.367,44	349.434,14	147.219,49	335.419,57	12.728,38	
50	DOTACIÓN AL FONDO DE CONTINGENCIA	1,00	37.411,37	37.412,37	0,00	37.412,37	0,00	0,00	
62	INVERSIÓN NUEVA ASOCIADA FUNCIONAMI	12.371.984,00	3.398.651,45	15.770.635,45	13.982.856,12	5.946.695,58	9.434.321,48	389.618,39	
63	INVERSIÓN DE REPOSICIÓN PARA EL FUN	1.168.225,00	461.997,73	1.630.222,73	1.106.331,52	523.891,21	947.056,47	159.275,05	
64	GASTOS DE INVERSIONES DE CARACTER I	4.999.760,00	2.273.621,09	7.273.381,09	2.256.416,11	5.035.122,61	1.795.854,44	442.404,04	
89	CONCESIÓN DE ANTICIPOS	200.000,00	0,00	200.000,00	95.760,00	104.240,00	95.760,00	0,00	
91	AMORTIZACIÓN DE PRESTAMOS DEL INTER	880.679,00	0,00	880.679,00	880.674,18	4,82	880.674,18	0,00	
TOTAL:									
		181.831.529,00	10.859.978,39	192.691.507,39	181.648.086,34	177.035.542,52	15.655.964,87	173.488.218,90	3.547.323,62

CONT150L. Cantidades expresadas en EUROS

Cuentas anuales Universidad de Murcia 2018

LIQUIDACION DEL PRESUPUESTO // Gastos



Cuentas Anuales del Ejercicio 2018 a 31/12/2018

LIQUIDACION DEL PRESUPUESTO // Gastos

PROGRAMA: 463B APOYO A LA COMUNICACION SOCIAL

Clas. Eco.	Explicación	Créditos Presupuestarios		Gastos comprometidos	Obligaciones Reconocidas netas	Remanente	Pagos	Oblig.pdtes de pago a 31 de diciembre
		Iniciales	Modificac.					
10	ALTOS CARGOS	30.603,00	0,00	30.603,00	0,00	30.603,00	0,00	0,00
12	PERSONAL FUNCIONARIO	55.223,00	0,00	55.223,00	48.616,95	6.606,05	48.616,95	0,00
15	INCENTIVOS AL RENDIMIENTO	22.924,00	0,00	22.924,00	20.959,57	1.964,43	20.187,29	772,28
16	CUOTAS, PRESTACIONES Y GASTOS SOCIA	20.693,00	0,00	20.693,00	17.343,07	3.349,93	17.343,07	0,00
21	REPARACIONES, MANTENIMIENTO Y CONSE	400,00	0,00	400,00	0,00	400,00	0,00	0,00
22	MATERIAL, SUMINISTROS Y OTROS	54.650,00	-19.774,98	34.875,02	29.142,02	5.733,00	29.070,91	71,11
23	INDEMNIZACIONES POR RAZON DEL SERVI	44.800,00	18.000,00	62.800,00	56.973,70	5.826,30	56.942,06	31,64
48	A FAMILIAS E INSTITUCIONES SIN FINE	12.000,00	-9.320,84	2.679,16	2.679,16	0,00	2.679,16	0,00
62	INVERSION NUEVA ASOCIADA FUNCIONAMI	3.000,00	0,00	3.000,00	1.712,15	1.287,85	1.712,15	0,00
TOTAL:		244.293,00	-11.095,82	233.197,18	177.426,62	55.770,56	176.551,59	875,03

CONT150L. Cantidades expresadas en EUROS



Cuentas anuales Universidad de Murcia 2018

LIQUIDACION DEL PRESUPUESTO // Gastos

Cuentas Anuales del Ejercicio 2018 a 31/12/2018

LIQUIDACION DEL PRESUPUESTO // Gastos

PROGRAMA: 541A INVESTIGACIÓN CIENTÍFICA Y TÉCNICA

Clas. Eco.	Explicación	Créditos Presupuestarios		Gastos comprometidos	Obligaciones Reconocidas netas	Remanente	Pagos	Oblig.pdres de pago a 31 de diciembre
		Iniciales	Modificac.					
12	PERSONAL FUNCIONARIO	6.069.867,00	-187.730,00	5.882.137,00	5.751.936,44	130.200,56	5.751.936,44	0,00
13	PERSONAL LABORAL	195.510,00	0,00	195.510,00	148.261,26	47.248,74	148.261,26	0,00
15	INCENTIVOS AL RENDIMIENTO	624.005,00	198.730,00	822.735,00	819.136,11	3.598,89	819.136,11	0,00
16	CUOTAS, PRESTACIONES Y GASTOS SOCIA	1.775.829,00	0,00	1.775.829,00	1.590.216,00	185.613,00	1.590.216,00	0,00
20	ARRENDAMIENTOS Y CANONES	36.964,00	624,47	37.588,47	23.763,58	13.824,89	23.700,44	63,14
21	REPARACIONES, MANTENIMIENTO Y CONSE	136.556,00	-6.566,50	129.989,50	119.685,14	10.304,43	76.958,23	42.726,84
22	MATERIAL, SUMINISTROS Y OTROS	600.901,00	431.057,90	1.031.958,90	875.092,55	156.866,35	814.309,36	60.783,19
23	INDEMNIZACIONES POR RAZON DEL SERVI	33.007,00	8.675,99	41.682,99	22.563,69	19.119,30	21.190,44	1.373,25
24	GASTOS CORRIENTES EN BIENES Y SERVI	0,00	321.343,75	321.343,75	186.591,28	134.752,49	142.960,04	43.631,22
35	INTERESES DE DEMORA Y OTROS GASTOS	0,00	52.781,89	52.781,89	44.545,33	8.236,56	44.545,33	0,00
48	A FAMILIAS E INSTITUCIONES SIN FINE	402.189,00	1.773.133,79	2.175.322,79	897.836,25	1.285.931,09	884.681,91	4.709,79
62	INVERSIÓN NUEVA ASOCIADA FUNCIONAMI	195.425,00	2.027.586,36	2.223.011,36	1.642.325,83	684.444,07	885.175,00	653.392,29
63	INVERSIÓN DE REPOSICIÓN PARA EL FUN	0,00	1.000,00	1.000,00	997,45	2,55	997,45	0,00
64	GASTOS DE INVERSIONES DE CARACTER I	12.646.613,00	30.332.501,97	42.979.114,97	19.453.185,80	23.940.439,23	18.444.285,62	594.390,12
91	AMORTIZACION DE PRESTAMOS DEL INTER	11.837,00	33.333,00	45.170,00	11.833,86	33.336,14	11.833,86	0,00
TOTAL:		22.728.703,00	34.986.472,62	57.715.175,62	31.587.970,57	26.653.918,29	29.660.187,49	1.401.069,84

CONT150L - Cantidades expresadas en EUROS



Cuentas anuales Universidad de Murcia 2018
**Cuentas Anuales del Ejercicio 2018 a
 31/12/2018 LIQUIDACION DEL
 PRESUPUESTO // Ingresos**

Clasif. Econo.	Explicación	Iniciales	Modificac.	Definitiv.	Derechos reconocidos netos	Recaudación neta	Derechos cancelados	Derechos pdtes. de cobro a 31 de diciembre
30	TASAS	0,00	0,00	0,00	152.932,20	152.932,20	0,00	0,00
31	PRECIOS PÚBLICOS	37.051.036,00	1.809.542,97	38.860.578,97	34.793.657,04	33.454.045,84	0,00	1.339.611,20
32	OTROS INGRESOS PRESTACIÓN SERVICIOS NO PRECIOS PÚBLICOS	43.000,00	4.411.223,55	4.454.223,55	4.490.548,88	3.671.514,24	0,00	819.034,64
33	VENTA DE BIENES	72.900,00	4.978,92	77.878,92	99.246,50	90.523,66	0,00	8.722,84
38	REINTEGROS	0,00	33.866,52	33.866,52	53.306,53	53.306,53	0,00	0,00
39	OTROS INGRESOS	222.673,00	88.943,92	311.616,92	866.484,78	774.679,31	0,00	91.805,47
40	DE LA ADMINISTRACION DEL ESTADO	0,00	6.277,43	6.277,43	6.277,43	6.277,43	0,00	0,00
41	DE ORGANISMOS AUTONOMOS ADMINISTRATIVOS	0,00	1.432.901,79	1.432.901,79	1.532.901,78	1.532.901,78	0,00	0,00
45	DE COMUNIDADES AUTONOMAS	145.087.765,00	517.601,17	145.605.366,17	148.283.961,63	116.215.970,85	0,00	32.067.990,78
46	DE CORPORACIONES LOCALES	6.000,00	19.800,00	25.800,00	19.800,00	19.800,00	0,00	0,00
47	DE EMPRESAS PRIVADAS	526.202,00	116.807,82	643.009,82	723.058,00	708.292,76	0,00	14.765,24
48	DE FAMILIAS E INSTITUCIONES SIN FINES DE LUCRO	30.600,00	126.601,56	157.201,56	154.554,66	154.554,66	0,00	0,00
49	DEL EXTERIOR	23.273,00	347.693,84	370.966,84	347.693,84	330.405,84	0,00	17.288,00
52	INTERESES DE DEPÓSITOS	30.000,00	0,00	30.000,00	7.254,07	7.254,07	0,00	0,00
54	RENTAS DE BIENES INMUEBLES	275.000,00	0,00	275.000,00	427.648,89	270.315,45	0,00	157.333,44
55	PRODUCTOS DE CONCESIONES	380.000,00	14.129,55	394.129,55	408.362,97	333.944,29	0,00	74.418,68
61	DE LAS DEMAS INVERSIONES REALES	0,00	0,00	0,00	1.484,00	484,00	0,00	1.000,00
70	DE LA ADMINISTRACION CENTRAL	3.060.188,00	231.380,10	3.291.568,10	3.550.778,95	2.871.434,28	0,00	679.344,67
71	DE ORGANISMOS AUTONOMOS ADMINISTRATIVOS	25.000,00	1.262.583,36	1.287.583,36	1.290.664,16	1.053.664,16	0,00	237.000,00
73	DE UNIVERSIDADES ESPAÑOLAS	375.000,00	15.812,81	390.812,81	30.812,81	30.812,81	0,00	0,00
75	DE COMUNIDADES AUTONOMAS	4.156.563,00	292.047,57	4.448.610,57	7.495.480,57	4.687.063,42	0,00	2.808.417,15
76	DE CORPORACIONES LOCALES	55.000,00	6.800,00	61.800,00	67.069,94	67.069,94	0,00	0,00
77	DE EMPRESAS PRIVADAS	497.500,00	90.420,99	587.920,99	648.463,63	646.963,63	0,00	1.500,00
78	DE FAMILIAS E INSTITUCIONES SIN FINES DE LUCRO	1.894.880,00	1.374.776,57	3.269.656,57	3.117.862,88	2.459.934,16	0,00	657.928,72
79	DEL EXTERIOR	2.000.000,00	2.731.381,16	4.731.381,16	3.302.293,61	3.302.293,61	0,00	0,00
87	REMANENTE DE TESORERÍA	17.684.739,00	37.566.655,75	55.251.394,75	0,00	0,00	0,00	0,00
89	REINTEGRO DE ANTICIPOS CONCEDIDOS	200.000,00	0,00	200.000,00	102.662,00	102.662,00	0,00	0,00
91	PRESTAMOS RECIBIDOS DEL INTERIOR	1.888.059,00	3.051.528,34	4.939.587,34	4.919.984,34	4.919.984,34	0,00	0,00
	TOTAL:	215.585.378,00	55.553.755,69	271.139.133,69	216.895.246,09	177.919.085,26	0,00	38.976.160,83

CONT160L. Cantidades expresadas en EUROS



UNIVERSIDAD DE
MURCIA

ESTADO DE LIQUIDACIÓN DEL PRESUPUESTO EJERCICIO 2018 RESULTADO DE OPERACIONES COMERCIALES

	DEBE		HABER	
	ESTIMADO	IMPORTE REALIZADO	ESTIMADO	IMPORTE REALIZADO
ESTIMACIÓN DE EXISTENCIAS DE:				
Productos en curso			AUMENTO DE EXISTENCIAS DE:	
Productos semiterminados			Productos en curso	
Productos terminados			Productos semiterminados	
Subproductos, residuos y mat. Recuperados			Productos terminados	
VARIACIÓN DE EXISTENCIAS DE:			Subprod. residuos y mat. recuperables	
Mercaderías			VENTAS NETAS	
Materias primas			Mercaderías	
Otros aprovisionamientos			Productos semiterminados	
VARIACIONES DE PROVIS. EXISTEN.			Productos terminados	
GTOS. COMERCIALES NETOS			Subproductos y residuos	
			Prestaciones de servicios	
			INGRESOS COMERCIALES NETOS	
RDO. POSIT. OPER. COMERC.			RDO. NEGAT. OPER. COMERC.	
TOTAL			TOTAL	

NOTA: Los componentes de este estado se determinarán según la normativa presupuestaria aplicable a la entidad

Cuentas anuales Universidad de Murcia 2018



Cuentas Anuales Ejercicio 2018

ESTADO DE LIQUIDACIÓN DEL PPTO. // Resultado presupuestario

CONCEPTOS		DERECHOS RECONOCIDOS NETOS (A)	OBLIGACIONES RECONOCIDAS NETAS (B)	IMPORTE C = (A-B)
1	(+) Operaciones no financieras	211.872.599,75	222.357.700,25	-10.485.100,50
2	(+) Operaciones con activos financieros	102.662,00	95.760,00	6.902,00
I	RESULTADO PPTARIO. EJERCICIO (1+2)	211.975.261,75	222.453.460,25	-10.478.198,50
II	VARIACIÓN NETA DE PASIVOS FINANCIEROS	4.919.984,34	892.508,04	4.027.476,30
III	SALDO PPTARIO. DEL EJERCICIO (I+II)			-6.450.722,20
4	(+) Créditos gastados financiados con remanente de tesorería			11.971.629,35
5	(-) Desviaciones de financiación positivas por recursos del ejercicio en gastos con financiación afectada			10.412.745,47
6	(+) Desviaciones de financiación negativas en gastos con financiación afectada			9.727.646,92
IV	SUPERÁVIT O DÉFICIT DE FINANCIACIÓN DEL EJERCICIO (III+4-5+6)			4.835.808,60

CONT320L. Cantidades expresadas en euros

Cuentas anuales Universidad de Murcia 2018



CUENTAS ANUALES EJERCICIO 2018

CONCILIACIÓN SALDO PRESUPUESTARIO Y RESULTADO ECONÓMICO - PATRIMONIAL

A) SALDO PRESUPUESTARIO	(6.450.722,20)
CONCILIACIÓN	
B) FACTORES POSITIVOS	17.958.975,40
Gastos Presupuestarios no Económico-Patrimoniales	16.410.430,36
Inversiones reales del presupuesto capítulo VI	15.422.162,32
Créditos a largo plazo al personal	69.776,00
Créditos a corto plazo al personal	25.984,00
Amortización de préstamos con admón estatal	511.539,46
Amortización de préstamos con el sector de Adm. Autonom.	380.968,58
Ingresos Económico-Patrimoniales no Presupuestarios	1.548.545,04
Periodificación de ingresos del ejercicio anterior	28.147.574,26
Periodificación de ingresos del ejercicio corriente	(26.977.753,47)
Exceso de provisión para riesgos y gastos	127.423,77
Exceso provisión para insolvencias	188.236,06
Trabajos realizados por la Universidad	7.047,63
Subvenciones de capital	19.320,66
Ingresos de ejercicios anteriores	29,91
Beneficios procedentes del inmovilizado	1.013,19
Ingresos de precios publicos por prestación de servicios o realiz. de actividades	35.653,03
C) FACTORES NEGATIVOS	25.959.065,21
Ingresos Presupuestarios no Económico-Patrimoniales	5.024.130,34
Concesión anticipos reembolsables a largo plazo	4.919.984,34
Cancelación créditos a corto plazo al personal	102.662,00
Enajenación de inversiones reales	1.484,00
Gastos Económico-Patrimoniales no Presupuestarios	20.934.934,87
Periodificación de gastos del ejercicio anterior	(3.941.816,34)
Periodificación de gastos del ejercicio corriente	3.933.430,46
Dotación provisión inversiones financieras en capital	2.631,89
Dotación a la amortización del inmovilizado	15.261.763,77
Subvenciones de capital	156.445,39
Pérdidas procedentes del inmovilizado	9.112,09
Gastos extraordinarios	5.412.473,29
Pérdidas de ejercicios anteriores	97.022,32
ajuste por regularización de apuntes incorrectos	3.872,00
RESULTADO ECONÓMICO-PATRIMONIAL DE 2018 (A+B-C)	(14.450.812,01)



Cuentas Anuales Ejercicio 2018

A.4. Memoria





Cuentas Anuales Ejercicio 2018

1.- ORGANIZACIÓN

1.1 Competencias

Se determinan de conformidad con lo establecido en el artículo 2.2.a) de la Ley Orgánica 6/2001, de 21 de diciembre, de Universidades (LOU), modificada por la Ley Orgánica 4/2007, de 12 de abril, por la que se modifica la Ley Orgánica 6/2001, de 21 de diciembre, de Universidades (LOMLOU), la Ley 14/2011, de 1 de Junio, de la Ciencia, la Tecnología y la Innovación y el Real Decreto-Ley 14/2012, de 20 de Abril, de Medidas Urgentes de Racionalización del Gasto Público en el Ámbito Educativo.

Asimismo, se determinan de acuerdo a lo establecido por el Decreto 85/2004, de 27 de Agosto, del Consejo de Gobierno de la Comunidad Autónoma de la Región de Murcia (CARM), publicado en el Boletín Oficial de la Región de Murcia con fecha 6 de septiembre de 2004, por el que se aprueban los Estatutos de la Universidad de Murcia.

Según la Ley Orgánica de Universidades y sus propios Estatutos, la Universidad de Murcia es una institución destinada al servicio público de la educación superior mediante la investigación, la docencia y el estudio y está dotada de personalidad jurídica propia para el cumplimiento de los fines atribuidos por dichas normas.

Su autonomía, dentro de los márgenes establecidos por la legislación orgánica universitaria, se hace efectiva mediante la elaboración, aprobación y gestión de sus presupuestos y la administración de sus bienes y recursos, la determinación independiente de sus enseñanzas, la selección promoción y control del profesorado y de su personal de administración y servicios y, en general, a través del autogobierno de la propia Universidad.

1.2 Estructura Administrativa

De acuerdo con la Ley Orgánica de Universidades, las universidades públicas estarán integradas por Escuelas, Facultades, Departamentos, Institutos Universitarios de Investigación, Escuelas de Doctorado y por aquellos otros centros o estructuras necesarios para el desempeño de sus funciones.

Sus órganos de gobierno y representación, vienen determinados por el artículo 13 de la LOU 6/2001, artículo modificado por la Ley Orgánica 4/2007, de 12 abril, que establece que los estatutos de las universidades públicas establecerán, como mínimo, los siguientes órganos:

- a) Colegiados: Consejo Social, Consejo de Gobierno, Claustro Universitario, Juntas de Escuela y Facultad y Consejos de Departamento.



b) Unipersonales: Rector o Rectora, Vicerrectores o Vicerrectoras, Secretario o Secretaria General, Gerente, Decanos o Decanas de Facultades, Directores o Directoras de Escuelas, de Departamentos y de Institutos Universitarios de Investigación.

Así, los Órganos de Gobierno y Representación de la Universidad de Murcia son los siguientes:

CONSEJO SOCIAL. (Artículo 14 LOU 6/2001, modificado por la Ley Orgánica 4/2007.)

Es el órgano colegiado de participación de la sociedad en la Universidad.

Corresponde al Consejo Social la supervisión de las actividades de carácter económico de la Universidad y del rendimiento de sus servicios; promover la colaboración de la sociedad en la financiación de la Universidad, y las relaciones entre esta y su entorno cultural, profesional, económico y social al servicio de la calidad de la actividad universitaria. Asimismo, le corresponde la aprobación del presupuesto y de la programación plurianual de la Universidad, así como aprobar las cuentas anuales de la Universidad y las de las entidades que de ella puedan depender.

Dentro del marco establecido por la Ley Orgánica de Universidades, la regulación de su composición y funciones está contenida en la Ley 3/2005 de 25 de abril, de Universidades de la Región de Murcia.

Composición

El artículo 27 de la Ley 3/2005 de 25 de abril, de Universidades de la Región de Murcia establece que el Consejo Social estará integrado por un total de veintiún miembros, incluido el Presidente. Seis lo serán en representación del Consejo de Gobierno de la Universidad y los restantes lo serán como representantes de los intereses económicos de la Región de Murcia.

El artículo 28 de la citada Ley determina el procedimiento de designación, estableciendo que en representación del Consejo de Gobierno de la Universidad serán vocales del Consejo Social con carácter nato el Rector, el Secretario General y el Gerente de la Universidad. Los tres miembros restantes serán un profesor, un alumno y un representante del personal de administración y servicios, elegidos por el propio Consejo de Gobierno de entre sus miembros.

Los miembros elegidos en representación de los intereses socioeconómicos de la Región de Murcia se designarán de la siguiente forma:

- Dos, designados por la Asamblea Regional de Murcia de entre sus miembros.
- Dos, designados por la Asamblea Regional de Murcia de entre personalidades de reconocida competencia en el ámbito profesional o científico, vinculadas a fundaciones, organismos científicos e investigadores, entidades financieras, culturales o colegios profesionales.



- Tres, designados por las organizaciones sindicales más representativas en el ámbito de la Comunidad Autónoma.
- Tres, designados por las organizaciones empresariales más representativas en el ámbito de la Comunidad Autónoma.
- Uno, designado por las Cámaras de Comercio de la Región de Murcia.
- Uno, designado por el Consejo de Gobierno de la Comunidad Autónoma a propuesta de los ayuntamientos en cuyo término municipal radiquen centros de la Universidad.
- Tres designados por el Consejo de Gobierno de la Comunidad Autónoma a propuesta de la Consejería de Educación y Cultura.

Desde el 13 de Marzo de 2017 desempeña el cargo de Presidente del Consejo Social de la Universidad de Murcia el Excelentísimo Sr. D. Juan Antonio Campillo Paredes.

CLAUSTRO UNIVERSITARIO. (Artículo 16 LOU 6/2001, modificado por la Ley Orgánica 4/2007.)

Es el máximo órgano de representación de la Comunidad Universitaria.

Estará integrado por el Rector, que lo presidirá, el Secretario General y el Gerente, y un máximo de trescientos miembros. Le corresponde la elaboración de los Estatutos y el resto de funciones que le atribuyen la LOU y el artículo 26 de los Estatutos.

Los Estatutos regularán la composición y duración del mandato del Claustro, en el que estarán representados los distintos sectores de la comunidad universitaria. En todo caso, la mayoría de sus miembros serán profesores doctores con vinculación permanente a la Universidad.

En las elecciones a Claustro se eligen representantes de los cuatro sectores que conforman la comunidad universitaria de la UM. De acuerdo a los Estatutos de la UM los 300 escaños totales del Claustro de la institución se reparten entre profesores funcionarios doctores (grupo A, 153 escaños), resto del personal docente e investigador (Grupo B, 42 escaños), estudiantes (grupo C, 75 escaños), y personal de administración y servicios (Grupo D, 30 escaños).

CONSEJO DE DIRECCIÓN. (Artículo 45 de los Estatutos de la Universidad de Murcia.)

Es el Órgano de asistencia al Rector, formado por los Vicerrectores, el Secretario General y el Gerente.

Rector. (Artículo 20 LOU 6/2001.)

El Rector es la máxima autoridad académica de la Universidad y ostenta la representación de ésta. Ejerce la dirección, gobierno y gestión de la Universidad, desarrolla las líneas de actuación aprobadas por los órganos colegiados correspondientes



y ejecuta sus acuerdos. Le corresponden cuantas competencias no sean expresamente atribuidas a otros órganos.

De acuerdo al artículo 22.2 de la LOU, el Rector será elegido por el Claustro, o por la comunidad universitaria mediante elección directa y sufragio universal, según indiquen los estatutos de cada universidad, entre funcionarios en activo del Cuerpo de Catedráticos de Universidad que presten servicios en ella.

El voto para la elección del Rector es ponderado por sectores de la comunidad universitaria, de acuerdo con los siguientes porcentajes: profesores funcionarios doctores (51 por ciento), alumnos (25 por ciento), resto del PDI (14 por ciento), PAS (10 por ciento).

Vicerrectores. (Artículo 21 LOU 6/2001.)

Los Vicerrectores asisten al Rector en el gobierno de la Universidad, ostentan su representación cuando les sea delegada y coordinan y dirigen las actividades y competencias que tengan asignadas. El Rector podrá nombrar Vicerrectores entre los profesores doctores que presten servicios en la Universidad.

Composición del Consejo de Dirección de la Universidad de Murcia.

La Composición del Consejo de Dirección de la Universidad de Murcia a 31 de Mayo de 2019, fecha máxima para la elaboración de la Cuenta General de la Universidad del ejercicio 2018, era la siguiente:

Cargo	Nombre	Apellidos
Rector Magnífico	José	Luján Alcaraz
Vicerrectora de Planificación de las Infraestructuras	María Belén	López Morales
Vicerrector de Investigación y Transferencia	Francisco	Esquembre Martínez
Vicerrectora de Internacionalización	María Senena	Corbalán García
Vicerrectora de Estudios	Sonia	Madrid Cánovas
Vicerrector de Estrategia y Universidad Digital	Longinos	Marín Rives
Vicerrectora de Empleo, Emprendimiento y Sociedad	Alicia	Rubio Bañón
Vicerrectora de Estudiantes y Servicios a la Comunidad Universitaria	Paloma	Sobrado Calvo
Vicerrector de Ciencias de la Salud	Luis Vicente	García-Marcos Álvarez
Vicerrector de Estrategia y Universidad Digital	Pedro Miguel	Ruiz Martínez
Vicerrector de Calidad Cultura y Comunicación	Francisco Javier	Martínez Méndez



Secretario General	Francisco Antonio	González Díaz
Gerente	Jose Antonio	Cascales Saseta
Vicegerenta	Patrocinio	Albadalejo García

CONSEJO DE GOBIERNO. (Artículo 15 LOU, modificado por la Ley Orgánica 4/2007)

Es el órgano de gobierno de la Universidad. Establece las líneas estratégicas y programáticas de la Universidad, así como las directrices y procedimientos para su aplicación, en los ámbitos de organización de las enseñanzas, investigación, recursos humanos y económicos y elaboración de los presupuestos y ejerce las funciones previstas en esta Ley y las que establezcan los Estatutos.

El Consejo de Gobierno estará constituido por el Rector, que lo presidirá, el Secretario General y el Gerente, y por un máximo de 50 miembros. Del mismo formarán parte los Vicerrectores, una representación de la comunidad universitaria, reflejando la composición de los distintos sectores en el Claustro, y una representación de Decanos y Directores, según establezcan los Estatutos. Además, cuando así lo determinen los Estatutos, podrán ser miembros del Consejo de Gobierno hasta un máximo de tres miembros del Consejo Social, no pertenecientes a la propia comunidad universitaria

GERENCIA. (Artículo 23 LOU 6/2001. Sección 8ª, artículo 48 de los Estatutos de la Universidad de Murcia)

Al Gerente le corresponde la gestión de los servicios administrativos y económicos de la Universidad. Será propuesto por el Rector y nombrado por éste de acuerdo con el Consejo Social.

VICEGERENCIA. De acuerdo con la Resolución del Rector R-380/2018 de delegación de competencias en Vicerrectores, Secretario General, Gerente y Vicegerenta, que describe las correspondientes a un Vicegerente integrante del Consejo de Dirección con funciones de apoyo a las labores de Gerencia.

1.3. Organización Contable.

La Gerencia, a través del Área de Gestión Económica, y con el apoyo del Área de Tecnologías de la Información y Comunicación Aplicadas (ATICA), es el centro directivo que coordina la actuación económico-presupuestaria, dirige su gestión y vigila y actualiza los criterios de contabilización de las operaciones.

Desde el inicio del ejercicio 1997 la Universidad de Murcia cuenta con una aplicación informática (JUSTO) que articula e integra la gestión económica, presupuestaria y contable, posibilitando un control interno y externo más transparente y efectivo, y una mejor asignación de recursos.

Dicha aplicación se ha desarrollado como un Sistema Gestor de Base de Datos del tipo denominado 'relacional' en un entorno de marca registrada 'ORACLE',



compartido también por otras aplicaciones existentes en la Universidad (Personal y Nóminas, Investigación, Gestión Académica, Promoción Educativa y Enseñanza Extracurricular), lo que posibilita su necesaria integración con las mismas.

Bajo la responsabilidad directa y los criterios emanados del Área de Gestión Económica, la aplicación se ha analizado, desarrollado e implantado enteramente por el Área de Tecnologías de la Información y Comunicación Aplicadas de la Universidad.

En la actualidad sus principales características técnicas son:

- a) Tablas: 1.460
- b) Programas: 5.089
 - 4.002 Unidades de Programación en BD.
 - 901 Formularios.
 - 256 Unidades de Programación JAVA
- c) Usuarios directos e indirectos: 32.382
 - 770 Usuarios de aplicaciones de gestión.
 - 1.204 Investigadores.
 - 29.672 Terceros con acceso a justoi
- d) N° de asientos en 2018: 122.562

Sus principales módulos operacionales son:

- **Módulo de Fiscalización:** comprende toda una serie de operaciones para facilitar la gestión fiscalizadora de la Intervención, tales como la gestión del muestreo automático de documentos, la solicitud de los documentos y la gestión de las incidencias que se deriven de ello.
- **Conciliación:** ofrece sistemas de conciliación de información bancaria con las operaciones contables del sistema. Provee sistemas de conciliación automática y extracción de informes al respecto.
- **Operaciones Comerciales:** integra la gestión de operaciones comerciales propias de determinados organismos públicos.
- **Facturación de Relaciones Internas:** módulo de gestión de la facturación entre unidades y sus compensaciones en el presupuesto, con gestión telemática del envío y la validación de facturas. Gestión del Presupuesto por Objetivos con gestión de objetivos, actividades e indicadores.
- **Módulo Fiscal:** contempla todo un sistema de gestión integral del IVA, la obtención de las múltiples declaraciones para Hacienda, la prorrata del IVA y la gestión de libros de registro de facturas emitidas y recibidas.
- **Comisiones de Servicio:** con toda la gestión necesaria para el cálculo de importes de dietas y desplazamiento, la autorización de ellas y tramitación del gasto.
- **Gestión Digital:** se facilitan toda una serie de utilidades para anexas información digitalizada a cualquier apunte de la aplicación, su clasificación e impresión.
- **Propuestas de Pago:** gestión de solicitudes de pago a personal propio y ajeno, su tramitación electrónica, validación y gestión del gasto.



- **Pedidos:** permite gestionar peticiones de materiales y servicios con garantía de la existencia de crédito y enlace con la tramitación del gasto.

Desde la perspectiva de gestión y contable, las características más relevantes de JUSTO son:

1.3.1.- Es un sistema de gestión **“integral”**: Se ocupa tanto de canalizar y ayudar a la gestión, mediante el reflejo de los actos económico-presupuestarios desde el momento que nacen (registro de ‘Facturas/Justificantes’ en Gastos, y emisión de ‘Facturas’ en Ingresos), hasta que se articulan en el Presupuesto mediante Documentos de Gasto e Ingreso con distintas ‘fases’ y su posterior pago (Señalamientos) o recaudación (Mandamientos de Ingreso). Por último, previa verificación por el sistema de que se han realizado los procesos de control autorización de documentos programados, contabiliza las referidas operaciones con la estructura de cuentas y criterios del Plan General de Contabilidad Pública, elaborándose los asientos con sólo ‘Materializar’ los Documentos de Gestión anteriores, sobre la base de la información que suministran los mismos, no realizándose asientos directos por el usuario.

A este respecto, hay que señalar que la determinación de las cuentas del Plan que intervienen en los asientos se hace automáticamente por combinación entre la ‘partida’ y el ‘Tipo de operación’ que incorporan los documentos de gestión. Cuando no es posible determinar la cuenta de Explotación o Inmovilizado mediante la partida presupuestaria (es el caso del Capítulo VI, en general, y del Artículo 24: ‘Gastos de funcionamiento de Centros y Departamentos’, donde una partida puede recoger gastos de distinta naturaleza contable), el sistema exige al usuario que elabora los Documentos de Gasto que señale un ‘Tipo de Gasto’ por medio del cual, a través de una tabla de equivalencia, se definen las cuentas.

1.3.2.- Es un sistema **“descentralizado”**: en cuanto hay subsistemas completos de gestión (como los de ‘Anticipos de Caja Fija’ y ‘Gastos a Justificar’) que se realizan por las Unidades Administrativas (mas de 120 Cajas Pagadoras en distintos Centros y Departamentos), donde se localizan los gastos, y permite realizar a éstas operaciones básicas: registro de Facturas/Justificantes, definición del ‘Tipo de Gasto’, alta de Terceros, etc... que componen el núcleo principal de las operaciones que luego se imputan al presupuesto y se contabilizan centralizadamente por Área de Gestión Económica.

1.3.3.- Es un sistema **“integrado y flexible”**: Como ya se ha comentado, sus características informáticas propias y las de otras Bases de Datos de la Universidad permiten su interrelación con otros sistemas. Actualmente ya hay conexión efectiva con las Bases de Datos de Personal, Nóminas, Gestión de la Investigación y Promoción Educativa. Pero sobre todo destaca por las posibilidades futuras de integración que permite la flexibilidad de un entorno informático redefinible y adaptable sin grandes dificultades técnicas.

1.3.4.- Es un sistema **“completo”**: con vocación de abarcar toda la gestión y contabilidad del ámbito presupuestario, extrapresupuestario y financiero público



mediante distintos subsistemas plenamente integrados entre sí. Entre estos se pueden destacar los siguientes módulos:

- Mantenimiento de Estructuras Presupuestarias, Terceros y Cuentas.
- Registro de Facturas y Justificantes.
- Elaboración del Presupuesto y Modificaciones de crédito.
- Gestión de Proyectos y sus Modificaciones: de Investigación, Inversión, Cursos y Seminarios, Doctorado, etc.
- Gastos: Con documentos que contemplan las distintas fases de ejecución del gasto (ADOK) y sus distintas combinaciones, con seguimiento de las operaciones que provienen de otra principal, así como su anulación, revocación y rectificación, en su caso.
- Ingresos: con un módulo de facturación para ingresos por contratos de prestación de servicios y la gestión, diferenciada pero asociada, del reconocimiento de los derechos y la recaudación total o parcial de los mismos.
- Operaciones Extrapresupuestarias: con divisionarias específicas y la posibilidad de definir las, y de “seguimiento” para establecer la conexión entre ‘entradas’ y ‘salidas’. Asimismo permite seguir la aplicación definitiva de Ingresos y Pagos pendientes de aplicación.
- Gestión de Cajas Pagadoras: para la gestión descentralizada de los Subsistemas de Anticipos de Caja Fija y Gastos a Justificar, y la rendición de cuentas subsiguiente.
- Índices: documentos que sirven para registrar los itinerarios físicos entre distintas unidades administrativas de los diferentes documentos que contempla el sistema.
- Ordenación de Pago: mediante la gestión de ‘Señalamientos’ (agrupación de documentos susceptibles de ser pagados) con criterios de formación asociables a un Plan de Tesorería.
- Contabilidad: El módulo contempla la consulta y mantenimiento interactivo, por usuarios especializados, del Plan de Cuentas y del asiento que provoca el Tipo de Operación que tiene definido cada documento del sistema. Las anotaciones contables se producen automáticamente (sobre la base de la información que han ido recogiendo los documentos en sus diferentes fases de gestión) cuando se materializan estos por un usuario autorizado. Asimismo, el módulo genera los distintos listados que componen las Cuentas Anuales tal como vienen definidos por el PGCP, pudiéndolos realizar en cualquier momento del ejercicio.

1.4.- Ordenación de Gastos y Pagos.

De acuerdo con el artículo 42 de los Estatutos le corresponde al Rector ordenar los gastos y pagos en sus distintas fases.

Actualmente y conforme a lo establecido en el artículo noveno de la Ley 40/2015, de 1 de octubre, de Régimen Jurídico del Sector Público, dichas competencias están delegadas en distintos Vicerrectores y el Gerente, según lo dispuesto en la




Resolución del Rector de la Universidad de Murcia, (R-380/2018), de 20 de abril, por la que se delegan competencias en los Vicerrectores, el Secretario General, el Gerente y la Vicegerenta.

La ordenación de pagos está delegada principalmente en el Gerente de la Universidad, según lo dispuesto en la Resolución anteriormente indicada.

UNIVERSIDAD DE
MURCIA**Cuentas Anuales del Ejercicio 2018**
MEMORIA // Estado operativo

GASTOS PRESUPUESTARIOS	IMPORTE	INGRESOS PRESUPUESTARIOS	IMPORTE
32 PROMOCIÓN SOCIAL	15.071.741,82	30 TASAS	152.932,20
42 EDUCACIÓN	177.035.542,52	31 PRECIOS PÚBLICOS	34.793.657,04
46 OTROS SERVICIOS COMUNITARIOS Y SOCIAL	177.426,62	32 OTROS INGRESOS PRESTACIÓN SERVICIOS N	4.490.548,88
54 INVESTIGACIÓN CIENTÍFICA, TÉCNICA Y A	31.061.257,33	33 VENTA DE BIENES	99.246,50
		38 REINTEGROS	53.306,53
		39 OTROS INGRESOS	866.484,78
		40 DE LA ADMINISTRACION DEL ESTADO	6.277,43
		41 DE ORGANISMOS AUTONOMOS ADMINISTRATIV	1.532.901,78
		45 DE COMUNIDADES AUTONOMAS	148.283.961,63
		46 DE CORPORACIONES LOCALES	19.800,00
		47 DE EMPRESAS PRIVADAS	723.058,00
		48 DE FAMILIAS E INSTITUCIONES SIN FINES	154.554,66
		49 DEL EXTERIOR	347.693,84
		52 INTERESES DE DEPÓSITOS	7.254,07
		54 RENTAS DE BIENES INMUEBLES	427.648,89
		55 PRODUCTOS DE CONCESIONES	408.362,97
		61 DE LAS DEMAS INVERSIONES REALES	1.484,00
		70 DE LA ADMINISTRACIÓN CENTRAL	3.550.778,95
		71 DE ORGANISMOS AUTONOMOS ADMINISTRATIV	1.290.664,16
		73 DE UNIVERSIDADES ESPAÑOLAS	30.812,81
		75 DE COMUNIDADES AUTONOMAS	7.495.480,57
		76 DE CORPORACIONES LOCALES	67.069,94
		77 DE EMPRESAS PRIVADAS	648.463,63
		78 DE FAMILIAS E INSTITUCIONES SIN FINES	3.117.862,88
		79 DEL EXTERIOR	3.302.293,61
		89 REINTEGRO DE ANTICIPOS CONCEDIDOS	102.662,00
		91 PRESTAMOS RECIBIDOS DEL INTERIOR	4.919.984,34
TOTAL	223.345.968,29	TOTAL	216.895.246,09

Cuentas anuales Universidad de Murcia 2018


**UNIVERSIDAD DE
MURCIA**
CUENTAS ANUALES EJERCICIO 2018
CUADRO DE FINANCIACIÓN

FONDOS APLICADOS	EJERCICIO 2018	EJERCICIO 2017	FONDOS OBTENIDOS	EJERCICIO 2018	EJERCICIO 2017
1. Recursos aplicados en las operaciones	212.978.630	205.374.207	1. Recursos procedentes de las operaciones	216.872.456	212.012.077
a) Servicios exteriores	36.272.499	34.878.845	a) Tasas y precios públicos	36.415.604	36.150.922
b) Tributos	86.131	37.709	b) Transferencias y subvenciones	170.638.100	162.151.191
c) Gastos de personal	163.762.539	159.992.135	c) Ingresos financieros	8.141	56.536
d) Transferencias y subvenciones	6.100.651	6.000.475	d) Otros ingresos de gestión corriente e ingresos excepcionales	5.531.571	4.336.029
e) Gastos financieros	192.962	93.050	e) Provisiones aplicadas de activos circulantes	4.279.041	9.317.400
f) Otras pérdidas de gestión corriente y gastos excepcionales	2.473.043	92.953	2. Deudas a largo plazo	5.176.813	332.386
g) Dotación provisiones de activos circulantes	4.090.805	4.279.041	a) Préstamos recibidos	0	0
2. Adquisiciones y otras altas de inmovilizado-	15.554.677	15.519.312	b) Otros conceptos (Anticipos reembolsables)	5.176.813	332.386
a) Uso general	4.020	1.089	3. Enajenaciones y otras bajas de inmovilizado	255.140	165.438
b) Inmateriales	141.395	100.954	a) Inmovilizaciones inmateriales	299,76	7.100
c) Materiales	15.405.762	15.417.269	b) Inmovilizaciones materiales	254.840	158.338
d) Financieras	3.500	0	c) Inmovilizaciones financieras	-	-
3. Cancelación anticipada o traspaso a corto plazo de deudas a largo plazo	15.074.892	10.845.218	4. Cancelación anticipada o traspaso a corto plazo de inmovilizados financieros	0	870,00
a) Por préstamos recibidos	854.063	6.192.508	5. Incrementos directos de patrimonio	1.288,00	-
b) Otros conceptos (Anticipos reembolsables)	14.220.829	4.652.710	a) En adscripción	-	-
4. Provisiones para riesgos y gastos	-	427.528,93	b) En cesión	1.288,00	-
TOTAL APLICACIONES	243.608.199	232.166.266	TOTAL ORIGENES	222.305.697	212.510.771
EXCESO DE ORIGENES SOBRE APLICACIONES			DEFECTO DE ORIGENES SOBRE APLICACIONES	21.302.502	-19.655.494

Cuentas anuales Universidad de Murcia 2018


**UNIVERSIDAD DE
MURCIA**

CUENTAS ANUALES EJERCICIO 2018

VARIACIÓN DEL CAPITAL CIRCULANTE

	EJERCICIO 2018		EJERCICIO 2017	
	AUMENTOS	DISMINUCIONES	AUMENTOS	DISMINUCIONES
1. Deudores		12.186.056	5.104.719	-
a) Presupuestarios	-	11.354.738	-	405.215
b) No presupuestarios	24.790	-	28.034	-
c) Administraciones Públicas	-	993.427	432.773	-
d) Otros deudores	-	50.917	10.768	-
e) Provisiones	188.236	-	5.038.359	-
2. Acreedores		16.716.840		5.431.434
a) Presupuestarios	167.499	-	-	1.251.554
b) No presupuestarios	-	2.496.575	-	82.592
c) Administraciones Públicas	-	148.207	-	307.866
d) Otros acreedores	-	14.232.771	-	3.814.145
e) Fianzas y depósitos recibidos a corto plazo	-	6.787	24.723	-
3. Inversiones financieras temporales		10.402	156.543	-
a) Cartera de valores a corto plazo	-	-	-	-
b) Otras inversiones y créditos a corto plazo	-	10.402	5.924	-
c) Fianzas y depósitos constituidos a corto plazo	-	-	150.619	-
4. Empréstitos y otras deudas a corto plazo	42.750	-	187	-
a) Préstamos recibidos y otras emisiones	42.750	-	187	-
5. Tesorería	6.398.226	-	-	16.540.056
6. Ajustes por periodificación	1.169.821	-	-	2.945.452
Total	7.610.797	28.913.299	5.261.449	24.916.943
VARIACIÓN DEL CAPITAL CIRCULANTE	21.302.502		19.655.494	

UNIVERSIDAD DE
MURCIA

Cuentas Anuales Ejercicio 2018

Estado del Remanente de Tesorería

CONCEPTOS		IMPORTE	
1.	(+) DERECHOS PENDIENTES DE COBRO		40.272.286,14
	(+) Del Presupuesto corriente	39.041.236,83	
	(+) De presupuestos cerrados	5.078.401,16	
	(+) De operaciones no presupuestarias	1.110.087,67	
	(+) De operaciones comerciales	0,00	
	(-) De dudoso cobro	4.090.804,74	
	(-) Cobros realizados pdtes. aplicación definitiva	866.634,78	
2.	(-) OBLIGACIONES PENDIENTES DE PAGO		10.815.273,45
	(+) Del presupuesto corriente	5.664.589,67	
	(+) De presupuestos cerrados	21.114,68	
	(+) De operaciones no presupuestarias	5.326.824,20	
	(+) De operaciones comerciales	0,00	
	(-) Pagos realizados pdtes. aplicación definitiva	197.255,10	
3.	(+) FONDOS LÍQUIDOS		33.977.862,47
I	Remanente de tesorería afectado		28.209.254,52
II	Remanente de tesorería no afectado		35.225.620,64
III	Remanente de tesorería total (1 - 2 + 3) = (I + II)		63.434.875,16

UNIVERSIDAD DE
MURCIA**Cuentas Anuales Ejercicio 2018 a 31/12/2018**
MEMORIA // Estado de Tesorería

CONCEPTOS	IMPORTES	
1. COBROS	416.416.685,16	
- (+) del Presupuesto corriente	177.919.085,26	
- (+) de Presupuesto cerrados	50.233.876,74	
- (+) de operaciones no presupuestarias	188.263.723,16	
2. PAGOS	410.018.459,56	
- (+) del Presupuesto corriente	217.681.378,62	
- (+) de Presupuestos cerrados	5.644.380,24	
- (+) de operaciones no presupuestarias	186.692.700,70	
I. Flujo neto de Tesorería del ejercicio (1-2)	6.398.225,60	6.398.225,60
3. Saldo inicial de Tesorería		27.579.636,87
II. Saldo final de Tesorería (I+3)		33.977.862,47

NT390L. Cantidades expresadas en EUROS

Administración
electrónica

Código seguro de verificación: RUxFMphJ-QUtGoXTQ-iS+m0qvs-bwB45o90

COPIA ELECTRÓNICA - Página 71 de 192

Esta es una copia auténtica imprimible de un documento administrativo electrónico archivado por la Universidad de Murcia, según el artículo 27.3 c) de la Ley 39/2015, de 1 de octubre. Su autenticidad puede ser contrastada a través de la siguiente dirección: <https://sede.um.es/validador/>



Ejercicio: 2018

Fecha final: 31/12/2018

ESTADO FLUJO NETO TESORERIA 2018

PAGOS		
CTA	DENOMINACION	IMPORTE
DE PRESUPUESTO CORRIENTE		
2081	FONDO ARTISTICO	4.019,73
215	APLICACIONES INFORMATICAS	105.008,75
2201	APARCAMIENTOS EN TERRENOS	218.992,21
2210	CONSTRUCCIONES EN CURSO	5.320.847,39
2211	CONSTRUCCIONES. EDIFICIOS	907.964,68
2219	REFORMAS Y MODIFICACIONES MENORES	501.988,63
222	INSTALACIONES TECNICAS	862.512,90
223	MAQUINARIA	1.637.150,29
224	UTILLAJE	8.247,93
226	MOBILIARIO	651.365,89
227	EQUIPOS PARA PROCESOS DE INFORMACION	1.294.979,51
228	ELEMENTOS DE TRANSPORTE	54.978,37
2291	FONDO BIBLIOGRAFICO	334.306,27
2292	FONDO BIBLIOGRÁFICO. REVISTAS.	1.423.872,91
2299	OTRO INMOVILIZADO MATERIAL	766.454,48
5211	DEUDAS C/P PRESTAMOS SECTOR ADMON. ESTATAL	511.539,46
5212	DEUDAS C/P PRESTAMOS SECTOR ADMON. AUTONOMICO	380.968,58
5441	CREDITOS A CORTO PLAZO AL PERSONAL. PRESUPUESTARIOS	95.760,00
6210	ARRENDAMIENTO. TERRENOS Y BIENES NATURALES	21.780,00
6211	ARRENDAMIENTO. CONSTRUCCIONES	22.563,61
6212	ARRENDAMIENTO. INSTALACIONES TECNICAS	1.379,05
6213	ARRENDAMIENTO. MAQUINARIA	2.190,11
6214	ARRENDAMIENTO. UTILLAJE	18.803,78
6215	ARRENDAMIENTO. MOBILIARIO	21.308,37
6216	ARRENDAMIENTO. EQUIPOS PARA PROCESOS DE INFORMACION	52.197,92
6217	ARRENDAMIENTO. ELEMENTOS DE TRANSPORTE	682,00
6218	ARRENDAMIENTO. OTRO INMOVILIZADO MATERIAL	4.477,56
6219	CANONES	475,00
6220	REPARACION Y CONSERV. TERRENOS Y BIENES NATURALES	346.937,52
6221	REPARACION Y CONSERV. CONSTRUCCIONES	1.430.388,66
6222	REPARACION Y CONSERV. INSTALACIONES TECNICAS	173.500,82
6223	REPARACION Y CONSERV. MAQUINARIA	626.997,19
6224	REPARACION Y CONSERV. UTILLAJE	3.548,89
6226	REPARACION Y CONSERV. MOBILIARIO Y ENSERES	2.402,22
6227	REPARACION Y CONSERV. EQUIPOS PARA PROCESOS DE INFORMACION	359.494,85
6228	REPARACION Y CONSERV. ELEMENTOS DE TRANSPORTE	57.276,32
6229	REPARACION Y CONSERV. OTRO INMOVILIZADO MATERIAL	17.304,27
6230	Servicios de profesionales independientes	5.681.067,32
6241	Mudanzas	355.950,12
6242	Mensajería	52.845,85
6243	Otros transportes	32.456,17
6252	Vehículos (Primas de seguro)	16.536,06
6253	Mobiliario y enseres (Primas de seguro)	149,20
6259	OTROS RIESGOS	40.498,88
6260	Servicios bancarios y similares	21.994,97
6271	Publicidad y propaganda	410.338,45
6272	Relaciones públicas	81.042,15
6280	ENERGIA ELECTRICA	3.720.498,90
6281	AGUA	491.593,61
6282	GAS	224.062,51
6283	COMBUSTIBLES	42.601,89
6284	VESTUARIOS	23.865,79
6285	PRODUCTOS ALIMENTICIOS	264.440,89
6286	PRODUCTOS FARMACEUTICOS	68.541,75
62891	Suministros de material para la docencia	92.850,99
62892	Suministros de material deportivo, didac. y cultural	25.091,21

CONT790L. Cantidades expresadas en EUROS





Ejercicio: 2018

Fecha final: 31/12/2018

ESTADO FLUJO NETO TESORERIA 2018

CTA	DENOMINACION	IMPORTE
62893	Suministros de material de reprografía y similares	4.904,53
62894	Suministros de material e instrumental de laboratorio y experimentación	2.347.872,43
62895	Suministros. Repues. maq., util. y elem. transporte (Otros suminis.)	6.489,06
62896	Suminist. Repues. material eléctrico y de comunicaciones (Otros sum.)	11.017,48
62897	SUMINISTRO GASES DE LABORATORIO	112.170,95
62899	Otros Suministros	237.320,69
62901	Ordinario no inventariable (Material de oficina ordinario no invent)	364.139,46
62902	Material informático no inventariable (Mat. oficina ordinario no inv)	283.809,98
62903	Coste de fotocopias (Material de oficina ordinario no inventariable)	180.541,20
62909	Otro material (Material de oficina ordinario no inventariable)	242.889,70
62911	PRENSA, REVISTAS, LIBROS Y OTRAS PUBLICACIONES	384.626,98
62912	ADQUISICIÓN LIBROS ELECTRÓNICOS POR PERIODO INFERIOR O IGUAL A 1 AÑO	7.271,72
62913	GASTOS POR DERECHOS DE AUTOR	417,61
6292	LIMPIEZA Y ASEO	5.951.362,12
6293	SEGURIDAD	1.163.431,14
6294	DIETAS	1.299.086,65
6295	LOCOMOCION	1.301.924,14
6297	COMUNICACIONES TELEFONICAS	135.103,69
62981	Comunicaciones Postales	85.092,60
62982	Informáticas	3.526,31
62983	Comunicaciones de voz y datos	838,26
62989	Otras comunicaciones	375,10
62991	OTROS SERVICIOS	1.541.048,89
62992	Procesos de datos	18.306,26
62993	Otras indemnizaciones	321.655,96
62994	OTROS SERVICIOS. REUNIONES Y CONFERENCIAS	833.929,33
62995	OTROS SERVICIOS. CURSOS	1.620.708,46
6300	Tributos de carácter local	78.891,59
6310	Tributos de carácter autonómico	203,28
6320	Tributos de carácter estatal	7.544,48
640	SUELDOS Y SALARIOS	143.158.495,27
6411	INDEMNIZACIONES POR DESPIDO	49.004,38
642	COTIZACIONES SOCIALES A CARGO EMPLEADOR	19.849.840,79
644	OTROS GASTOS SOCIALES	926.889,70
6510	Subvenciones corrientes. Premios y concursos	59.920,17
6511	SUBVENCIONES CORRIENTES - BECARIOS	274.390,53
6512	SUBVENCIONES CORRIENTES - OTROS BECARIOS	4.703.216,94
6620	Intereses de deudas a largo plazo	36.858,00
6692	INTERESES DE DEMORA	146.843,30
6694	Gastos financieros de avales	56,25
6699	OTROS GASTOS FINANCIEROS	9.204,90
6781	Gastos extraordinarios. Otros gastos	3.166,35
6782	GASTOS EXTRAORDINARIOS. INDEMNIZACIONES	25.899,16
TOTAL DE PRESUPUESTO CORRIENTE		217.681.378,62
DE PRESUPUESTOS CERRADOS		
2201	APARCAMIENTOS EN TERRENOS	57.438,85
2210	CONSTRUCCIONES EN CURSO	585.409,81
2211	CONSTRUCCIONES. EDIFICIOS	208.183,38
2219	REFORMAS Y MODIFICACIONES MENORES	278.704,92
222	INSTALACIONES TECNICAS	47.925,89
223	MAQUINARIA	500.878,46
226	MOBILIARIO	473.732,77
227	EQUIPOS PARA PROCESOS DE INFORMACION	452.947,63
228	ELEMENTOS DE TRANSPORTE	128.945,89
2291	FONDO BIBLIOGRAFICO	26.691,04
2292	FONDO BIBLIOGRÁFICO. REVISTAS.	55,20
2299	OTRO INMOVILIZADO MATERIAL	240.243,15
6213	ARRENDAMIENTO. MAQUINARIA	42,23

CONT790L. Cantidades expresadas en EUROS





Ejercicio: 2018

Fecha final: 31/12/2018

ESTADO FLUJO NETO TESORERIA 2018

CTA	DENOMINACION	IMPORTE
6214	ARRENDAMIENTO. UTILLAJE	473,05
6215	ARRENDAMIENTO. MOBILIARIO	418,52
6216	ARRENDAMIENTO. EQUIPOS PARA PROCESOS DE INFORMACION	5.079,88
6220	REPARACION Y CONSERV. TERRENOS Y BIENES NATURALES	44.364,56
6221	REPARACION Y CONSERV. CONSTRUCCIONES	162.404,03
6222	REPARACION Y CONSERV. INSTALACIONES TECNICAS	31.526,78
6223	REPARACION Y CONSERV. MAQUINARIA	59.768,28
6224	REPARACION Y CONSERV. UTILLAJE	2.526,45
6226	REPARACION Y CONSERV. MOBILIARIO Y ENSERES	16,53
6227	REPARACION Y CONSERV. EQUIPOS PARA PROCESOS DE INFORMACION	62.966,13
6228	REPARACION Y CONSERV. ELEMENTOS DE TRANSPORTE	4.188,32
6230	Servicios de profesionales independientes	773.213,56
6241	Mudanzas	6.298,04
6242	Mensajería	1.115,56
6243	Otros transportes	1.137,40
6259	OTROS RIESGOS	246,00
6271	Publicidad y propaganda	41.543,38
6272	Relaciones públicas	5.347,90
6281	AGUA	8.620,18
6282	GAS	7.341,52
6284	VESTUARIOS	1.611,61
6285	PRODUCTOS ALIMENTICIOS	20.797,67
6286	PRODUCTOS FARMACEUTICOS	1.245,96
62891	Suministros de material para la docencia	1.444,61
62892	Suministros de material deportivo, didac. y cultural	1.864,22
62893	Suministros de material de reprografía y similares	7,31
62894	Suministros de material e instrumental de laboratorio y experimentación	54.372,93
62895	Suministros. Repues. maq., utill. y elem. transporte (Otros suminis.)	10,70
62896	Suminist. Repues. material eléctrico y de comunicaciones (Otros sum.)	95,17
62897	SUMINISTRO GASES DE LABORATORIO	158,46
62899	Otros Suministros	7.652,11
62901	Ordinario no inventariable (Material de oficina ordinario no invent)	26.758,49
62902	Material informático no inventariable (Mat. oficina ordinario no inv)	17.314,95
62903	Coste de fotocopias (Material de oficina ordinario no inventariable)	10.246,32
62909	Otro material (Material de oficina ordinario no inventariable)	7.633,97
62911	PRENSA, REVISTAS, LIBROS Y OTRAS PUBLICACIONES	1.132,75
62913	GASTOS POR DERECHOS DE AUTOR	185,00
6292	LIMPIEZA Y ASEO	538.987,91
6293	SEGURIDAD	103.487,83
6294	DIETAS	17.223,43
6295	LOCOMOCION	25.736,95
6297	COMUNICACIONES TELEFONICAS	45.016,01
62981	Comunicaciones Postales	70,91
62982	Informáticas	638,92
62991	OTROS SERVICIOS	207.751,03
62992	Procesos de datos	9.882,22
640	SUELDOS Y SALARIOS	107.733,30
642	COTIZACIONES SOCIALES A CARGO EMPLEADOR	166.724,23
644	OTROS GASTOS SOCIALES	6.242,00
6510	Subvenciones corrientes. Premios y concursos	7.510,00
6512	SUBVENCIONES CORRIENTES - OTROS BECARIOS	35.047,98
TOTAL DE PRESUPUESTO CERRADOS		5.644.380,24
DE OPERACIONES NO PRESUPUESTARIAS		
410	ACREEDORES POR I.V.A. SOPORTADO	1.903.881,38
4193	ACREEDORES NO PRESUPUESTARIOS POR RETENCIONES SINDICALES	53.937,80
4194	ACREEDORES NO PRESUPUESTARIOS POR RETENCIONES JUDICIALES	84.376,86
4195	ACREEDORES NO PRESUPUESTARIOS POR RETENCIONES POR PLAN DE PENSIONES	259.212,93
4197	ACREEDORES NO PRESUPUESTARIOS POR RETENCIONES JESUS ABANDONADO	36.745,00

CONT790L. Cantidades expresadas en EUROS





Ejercicio: 2018

Fecha final: 31/12/2018

ESTADO FLUJO NETO TESORERIA 2018

CTA	DENOMINACION	IMPORTE
4198	ACREEDORES NO PRESUPUESTARIOS POR DONATIVOS A TERCEROS	405,00
4199	OTROS ACREEDORES NO PRESUPUESTARIOS. NOMINA	107.020.201,68
4750	HACIENDA PUBLICA ACREEDOR POR I.V.A.	410.595,66
4751	HACIENDA PUBLICA ACREEDOR POR RETENCIONE	30.608.685,96
4760	SEGURIDAD SOCIAL	4.262.696,99
4761	M.U.F.A.C.E	754.108,28
4769	OTROS ORG. PREVISION SOCIAL ACREEDORES	1.522.662,47
5540	COBROS ANTICIPADOS Y PENDIENTES DE APLICACION	36.714.727,31
5549	COBROS PENDIENTES DE APLICACION. MONEDERO VIRTUAL	50.302,26
5550	PAGOS ANTICIPADOS Y PENDIENTES DE APLICACION	2.958.978,41
5551	PAGOS PENDIENTES DE APLICACIÓN. TARJETA INVESTIGADOR	0,00
5591	OTRAS PARTIDAS PENDIENTES DE APLICACION	6.197,71
5600	FIANZAS RECIBIDAS A CORTO PLAZO	15.085,00
5601	FIANZAS RECIBIDAS A CORTO PLAZO. COLEGIO MAYOR AZARBE	29.200,00
5602	FIANZAS RECIBIDAS A CORTO PLAZO. PRESTAMO BICICLETAS	700,00
TOTAL DE OPERACIONES NO PRESUPUESTARIAS		186.692.700,70
TOTAL PAGOS		410.018.459,56



Ejercicio: 2018

Fecha final: 31/12/2018

ESTADO FLUJO NETO TESORERIA 2018**COBROS**

CTA	DENOMINACION	IMPORTE
DE PRESUPUESTO CORRIENTE		
1710	DEUDAS A L/P. ANTICIPOS REEMBOLSABLES FEDER	4.919.984,34
227	EQUIPOS PARA PROCESOS DE INFORMACION	484,00
5441	CREDITOS A CORTO PLAZO AL PERSONAL. PRESUPUESTARIOS	102.662,00
639	AJUSTES POSITIVOS EN LA IMPOSICION INDIR	483.173,96
74100	Precios Públicos por servicios o actividad DOCENCIA OFICIAL	29.165.632,59
74101	Precios Públicos por servicios o actividad. ENSEÑANZA NO REGLADA	2.518.637,02
74102	Precios Públicos. SERVICIOS DEPORTIVOS UNIVERSITARIOS	208.985,71
74103	Precios Públicos por servicios o actividad. SERVICIOS DEL SAI	124.925,46
74104	Precios Públicos. SERV. ALOJAMIENTO, RESTAURACIÓN, RESIDENCIA Y OTROS	645.288,93
74105	Precios Públicos. SERVICIO DE CIENCIAS FORENSES	29.671,56
74106	Precios Públicos. ENTRADAS A MUSEOS, ACUARIO, ESPECTÁCULOS, CINE,	18.836,50
74107	Precios Públicos por servicios o actividad. SERVICIOS DEL CUVI	50.784,00
74108	Precios Públicos por servicios o actividad. SERVICIOS DE LA BIBLIOTECA	3.804,05
74110	Precios Públicos. SERVICIOS DE MEDICINA DEL DEPORTE	17.660,00
74111	Precios Públicos por servicios o actividad. SERVICIOS DEL SEPA	73.288,40
74113	Precios Públicos. SERVICIOS DE SS. GG de ESTUDIANTES Y EMPLEO	260.206,00
74114	Otros Precios Públicos por servicios o actividad	336.325,62
74115	Otros ingresos. VENTA DE PUBLICACIONES PROPIAS	61.044,57
74117	Otros ingresos. OTRAS VENTAS DE BIENES	29.479,09
7430	TASAS GENERALES DE ADMINISTRACIÓN	594,88
7431	TASAS DIRECCIÓN FACULTATIVA	152.337,32
7500	Transferencias corrientes DE COMUNIDADES AUTÓNOMAS	114.112.532,00
7510	Subvenciones corrientes. DE LA ADMINISTRACIÓN DEL ESTADO	6.277,43
7511	Subvenciones corrientes DE ORGANISMOS AUTÓNOMOS ADM.	1.532.901,78
7514	Subvenciones corrientes DE COMUNIDADES AUTÓNOMAS	2.103.438,85
7515	Subvenciones corrientes. CORPORACIONES LOCALES	19.800,00
7516	Subvenciones corrientes. EMPRESAS PRIVADAS	708.292,76
7517	Subvenciones corrientes. FAMILIAS E INSTITUCIONES SIN FINES DE LUCRO	154.554,66
7519	Subvenciones corrientes. OTRAS DEL EXTERIOR	330.405,84
75600	Subvenciones de capital. DE LA ADMINISTRACIÓN CENTRAL	2.871.434,28
75601	Subvenciones de capital. DE ORGANISMOS AUTÓNOMOS ADM.	1.053.664,16
75603	Subvenciones de capital. DE UNIVERSIDADES ESPAÑOLAS	30.812,81
75605	Subvenciones de capital. DE COMUNIDADES AUTÓNOMAS	4.687.063,42
75606	Subvenciones de capital. CORPORACIONES LOCALES	67.069,94
75607	Subvenciones de capital. EMPRESAS PRIVADAS	646.963,63
75608	Subvenciones de capital. FAMILIAS E INSTITUCIONES SIN FINES DE LUCRO	2.459.934,16
75609	Subvenciones de capital. DEL EXTERIOR	1.065.524,63
75610	Subvenciones de capital. DEL EXTERIOR PROGRAMA MARCO	2.236.768,98
7690	Otros ingresos financieros	887,05
7691	Otros ingresos financieros. INGRESOS PATRIMONIALES	7.254,07
7730	Reintegros ejerc. Cerrado	46.016,84
7731	Reintegros ejerc. Corriente	7.289,69
7750	Ingresos por arrendamientos	270.315,45
7760	Ingresos por serv. Diversos. CONTRATOS ART. 83	3.327.455,18
7761	OTROS ingresos por serv. diversos	265.228,08
7762	Ingresos por serv. Diversos. DERECHOS DE EXAMEN	78.830,98
7770	Otros ingresos	262.684,95
7771	Otros ingresos PATRIMONIALES	333.944,29
7772	OTROS INGRESOS. ANUNCIOS DE CONTRATACIÓN	12.588,09
7780	Ingresos extraordinarios	15.345,26
TOTAL DE PRESUPUESTO CORRIENTE		177.919.085,26
DE PRESUPUESTOS CERRADOS		
1710	DEUDAS A L/P. ANTICIPOS REEMBOLSABLES FEDER	47.616,00
74100	Precios Públicos por servicios o actividad DOCENCIA OFICIAL	1.221.734,89

CONT790L. Cantidades expresadas en EUROS





Ejercicio: 2018

Fecha final: 31/12/2018

ESTADO FLUJO NETO TESORERIA 2018

CTA	DENOMINACION	IMPORTE
74102	Precios Públicos. SERVICIOS DEPORTIVOS UNIVERSITARIOS	3.222,00
74103	Precios Públicos por servicios o actividad. SERVICIOS DEL SAI	4.049,80
74108	Precios Públicos por servicios o actividad. SERVICIOS DE LA BIBLIOTECA	325,04
74111	Precios Públicos por servicios o actividad. SERVICIOS DEL SEPA	3.000,00
74115	Otros ingresos. VENTA DE PUBLICACIONES PROPIAS	14.792,25
7500	Transferencias corrientes DE COMUNIDADES AUTÓNOMAS	41.222.120,36
7511	Subvenciones corrientes DE ORGANISMOS AUTÓNOMOS ADM.	2.800,07
7514	Subvenciones corrientes DE COMUNIDADES AUTÓNOMAS	4.136.951,47
7517	Subvenciones corrientes. FAMILIAS E INSTITUCIONES SIN FINES DE LUCRO	3.600,00
7519	Subvenciones corrientes. OTRAS DEL EXTERIOR	10.939,00
756	SUBVENCIONES DE CAPITAL	1.737,69
75600	Subvenciones de capital. DE LA ADMINISTRACIÓN CENTRAL	1.059.407,94
75605	Subvenciones de capital. DE COMUNIDADES AUTÓNOMAS	994.494,92
75608	Subvenciones de capital. FAMILIAS E INSTITUCIONES SIN FINES DE LUCRO	337.762,22
775	INGRESOS POR ARRENDAMIENTOS	0,00
7750	Ingresos por arrendamientos	8.402,50
776	INGRESOS POR SERVICIOS DIVERSOS	1.250,78
7760	Ingresos por serv. Diversos. CONTRATOS ART. 83	847.333,72
7761	OTROS ingresos por serv. diversos	68.860,34
777	OTROS INGRESOS	149.068,36
7770	Otros ingresos	59.484,10
7771	Otros ingresos PATRIMONIALES	34.923,29
TOTAL DE PRESUPUESTO CERRADOS		50.233.876,74
DE OPERACIONES NO PRESUPUESTARIAS		
410	ACREEDORES POR I.V.A. SOPORTADO	312,89
4193	ACREEDORES NO PRESUPUESTARIOS POR RETENCIONES SINDICALES	53.937,80
4194	ACREEDORES NO PRESUPUESTARIOS POR RETENCIONES JUDICIALES	84.376,86
4195	ACREEDORES NO PRESUPUESTARIOS POR RETENCIONES POR PLAN DE PENSIONES	259.212,93
4197	ACREEDORES NO PRESUPUESTARIOS POR RETENCIONES JESUS ABANDONADO	36.745,00
4198	ACREEDORES NO PRESUPUESTARIOS POR DONATIVOS A TERCEROS	295,00
4199	OTROS ACREEDORES NO PRESUPUESTARIOS. NOMINA	107.020.201,68
440	DEUDORES POR I.V.A. REPERCUTIDO	931.500,41
4708	HACIENDA PUBLICA DEUDOR POR I.V.A. EJERCICIO ANTERIOR	1.506.507,42
4750	HACIENDA PUBLICA ACREEDOR POR I.V.A.	941.260,14
4751	HACIENDA PUBLICA ACREEDOR POR RETENCIONE	30.764.951,45
4760	SEGURIDAD SOCIAL	4.262.587,97
4761	M.U.F.A.C.E	757.119,97
4769	OTROS ORG. PREVISION SOCIAL ACREEDORES	1.511.700,87
5540	COBROS ANTICIPADOS Y PENDIENTES DE APLICACION	37.012.920,05
5549	COBROS PENDIENTES DE APLICACION. MONEDERO VIRTUAL	52.227,90
5550	PAGOS ANTICIPADOS Y PENDIENTES DE APLICACION	3.009.895,36
5591	OTRAS PARTIDAS PENDIENTES DE APLICACION	6.197,71
5600	FIANZAS RECIBIDAS A CORTO PLAZO	17.021,75
5601	FIANZAS RECIBIDAS A CORTO PLAZO. COLEGIO MAYOR AZARBE	33.600,00
5602	FIANZAS RECIBIDAS A CORTO PLAZO. PRESTAMO BICICLETAS	1.150,00
TOTAL DE OPERACIONES NO PRESUPUESTARIAS		188.263.723,16
TOTAL COBROS		416.416.685,16
SUPERAVIT DE TESORERIA		6.398.225,60

CONT790L. Cantidades expresadas en EUROS

Código seguro de verificación: RUxFMphJ-QtGoXTQ-iS+m0qvs-bwB45o90

COPIA ELECTRÓNICA - Página 77 de 192

Esta es una copia auténtica imprimible de un documento administrativo electrónico archivado por la Universidad de Murcia, según el artículo 27.3 c) de la Ley 39/2015, de 1 de octubre. Su autenticidad puede ser contrastada a través de la siguiente dirección: <https://sede.um.es/validador/>

Cuentas anuales Universidad de Murcia 2018



Cuentas Anuales del Ejercicio 2018 a 31/12/2018 Nivel 2

MEMORIA//Ejecución de gastos //Modificaciones de crédito

Art.	Transf. negativas	Transf. positivas	Relaciones internas	Generaciones de crédito	Ampliaciones	Incorporaciones	Créditos extraordin.	Suplementos de crédito	Reposic. de crédito	Bajas por Anul./Rectif.	total modificación
10	0,00	0,00	0,00	0,00	0,00	0,00	0,00	0,00	0,00	0,00	0,00
11	0,00	0,00	0,00	0,00	0,00	0,00	0,00	0,00	0,00	0,00	0,00
12	-2.366.177,34	403.281,34	0,00	0,00	138.500,00	0,00	0,00	820.000,00	0,00	0,00	-1.004.396,00
13	0,00	425.000,00	0,00	0,00	3.200,00	0,00	0,00	0,00	0,00	0,00	428.200,00
15	0,00	1.535.730,00	0,00	0,00	0,00	0,00	0,00	393.000,00	0,00	0,00	1.928.730,00
16	-82.823,63	84.989,63	0,00	0,00	709.000,00	0,00	0,00	0,00	0,00	0,00	711.166,00
20	-2.500,00	1.052,97	624,47	0,00	0,00	0,00	0,00	29.040,00	0,00	0,00	28.217,44
21	-8.399,00	5.091,58	15.438,34	5.874,41	0,00	0,00	0,00	800,00	0,00	0,00	18.805,33
22	-377.183,47	199.712,49	777.829,11	99.984,89	77.705,82	0,00	0,00	1.035.828,88	1.993,10	0,00	1.815.870,82
23	-60.657,43	59.038,42	-371,64	190,00	3.708,57	0,00	0,00	49.697,78	0,00	0,00	51.605,70
24	-168.572,64	35.531,31	89.389,14	3.828,00	0,00	0,00	0,00	1.460.748,07	125,00	0,00	1.421.048,88
31	0,00	0,00	0,00	0,00	0,00	0,00	0,00	0,00	0,00	0,00	0,00
35	0,00	46.206,58	20.000,00	1.281,89	50.432,35	0,00	0,00	47.000,00	0,00	0,00	164.920,82
48	-70.821,84	707.915,27	107.282,17	2.627.314,48	500,00	2.980.797,51	0,00	83.333,47	0,00	-341.813,59	6.094.507,47
50	-75.791,61	87.771,94	0,00	0,00	0,00	0,00	0,00	30.000,00	0,00	-4.568,96	37.411,37
62	-248.744,54	497.201,22	1.385.338,99	30.416,36	50.833,02	1.986.411,39	0,00	2.251.362,05	0,00	-103.647,10	5.849.171,39
63	-39.770,17	63.915,94	33.380,79	2.010,14	0,00	232.716,97	0,00	179.275,00	0,00	0,00	471.528,67
64	-2.151.145,09	1.500.148,07	-2.428.911,37	19.322.719,44	293.561,85	26.839.739,80	0,00	499.219,79	1.037,73	-6.372.735,42	37.503.634,80
89	0,00	0,00	0,00	0,00	0,00	0,00	0,00	0,00	0,00	0,00	0,00
91	0,00	0,00	0,00	0,00	0,00	33.333,00	0,00	0,00	0,00	0,00	33.333,00
TOTAL	-5.652.586,76	5.652.586,76	0,00	22.093.619,61	1.327.441,61	32.072.998,67	0,00	6.879.305,04	3.155,83	-6.822.765,07	55.553.755,69

CONTI70L. Cantidades expresadas en EUROS

Cuentas anuales Universidad de Murcia 2018



Cuentas Anuales del Ejercicio 2018 a 31/12/2018
MEMORIA / Ejecución de gastos // Modificaciones de crédito
PROGRAMA: 321B SERVICIOS COMPLEMENTARIOS DE LA ENSEÑANZA

Art.	Transf. negativas	Transf. positivas	Relaciones internas	Generaciones de crédito	Ampliaciones	Incorporaciones	Créditos extraordin.	Suplementos de crédito	Reposic. de crédito	Bajas por Anul./Rectif.	Total modificación
12	-100.291,34	3.281,34	0,00	0,00	6.500,00	0,00	0,00	80.000,00	0,00	0,00	-10.500,00
13	0,00	0,00	0,00	0,00	200,00	0,00	0,00	0,00	0,00	0,00	200,00
15	0,00	97.000,00	0,00	0,00	0,00	0,00	0,00	45.000,00	0,00	0,00	142.000,00
16	0,00	0,00	0,00	0,00	0,00	0,00	0,00	0,00	0,00	0,00	0,00
20	-2.500,00	1.052,97	0,00	0,00	0,00	0,00	0,00	0,00	0,00	0,00	-1.447,03
21	0,00	950,00	-769,00	0,00	0,00	0,00	0,00	800,00	0,00	0,00	982,00
22	-285.148,89	44.933,99	69.016,31	63.484,79	18.455,82	0,00	0,00	96.828,88	0,00	0,00	7.570,90
23	-25.815,22	4.045,22	-371,64	0,00	1.108,57	0,00	0,00	19.697,78	0,00	0,00	-1.335,29
35	0,00	5.406,58	0,00	0,00	0,00	0,00	0,00	0,00	0,00	0,00	5.406,58
48	-26.394,36	275.646,12	95.345,17	2.061.399,00	500,00	2.056.426,67	0,00	76.416,98	0,00	-292.792,50	4.246.547,08
62	-25.586,92	146.097,01	254.145,58	30.000,00	5.830,02	0,00	0,00	12.447,89	0,00	0,00	422.933,58
63	-2.500,00	11.030,94	0,00	0,00	0,00	0,00	0,00	0,00	0,00	0,00	8.530,94
64	-339.193,20	184.112,39	-385.055,49	2.780.646,33	293.561,85	2.320.692,95	0,00	207.203,69	317,60	-164.774,38	4.897.511,74
TOTAL	-807.419,93	773.556,56	32.311,93	4.935.530,12	326.156,26	4.377.119,62	0,00	538.395,22	317,60	-457.566,88	9.718.400,50

CONT180L. Cantidades expresadas en EUROS



Cuentas anuales Universidad de Murcia 2018



Cuentas Anuales del Ejercicio 2018 a 31/12/2018
MEMORIA / Ejecución de gastos // Modificaciones de crédito
PROGRAMA: 422D ENSEÑANZA UNIVERSITARIA

Art.	Transf. negativas	Transf. positivas	Relaciones internas	Generaciones de crédito	Ampliaciones	Incorporaciones	Créditos extraordin.	Suplementos de crédito	Reposic. de crédito	Bajas por Anul./Rectif.	Total modificación
11	0,00	0,00	0,00	0,00	0,00	0,00	0,00	0,00	0,00	0,00	0,00
12	-2.067.166,00	400.000,00	0,00	0,00	121.000,00	0,00	0,00	740.000,00	0,00	0,00	-806.166,00
13	0,00	425.000,00	0,00	0,00	3.000,00	0,00	0,00	0,00	0,00	0,00	428.000,00
15	0,00	1.240.000,00	0,00	0,00	0,00	0,00	0,00	348.000,00	0,00	0,00	1.588.000,00
16	-82.823,63	84.989,63	0,00	0,00	709.000,00	0,00	0,00	0,00	0,00	0,00	711.166,00
20	0,00	0,00	0,00	0,00	0,00	0,00	0,00	29.040,00	0,00	0,00	29.040,00
21	0,00	3.841,58	16.186,34	4.361,91	0,00	0,00	0,00	0,00	0,00	0,00	24.389,83
22	-63.244,67	72.197,50	389.684,97	33.386,10	24.000,00	0,00	0,00	939.000,00	1.993,10	0,00	1.397.017,00
23	-33.342,21	29.417,21	0,00	190,00	0,00	0,00	0,00	30.000,00	0,00	0,00	26.265,00
24	-168.572,64	20.882,82	-217.306,12	3.828,00	0,00	0,00	0,00	1.460.748,07	125,00	0,00	1.099.705,13
31	0,00	0,00	0,00	0,00	0,00	0,00	0,00	0,00	0,00	0,00	0,00
35	0,00	9.300,00	0,00	0,00	50.432,35	0,00	0,00	47.000,00	0,00	0,00	106.732,35
48	-14.220,00	43.060,00	0,00	3.416,50	0,00	45.050,57	0,00	6.840,37	0,00	0,00	84.147,44
50	-75.791,61	87.771,94	0,00	0,00	0,00	0,00	0,00	30.000,00	0,00	-4.568,96	37.411,37
62	-188.966,94	284.710,32	-9.064,11	416,36	0,00	1.138.055,82	0,00	2.173.500,00	0,00	0,00	3.398.651,45
63	-37.270,17	51.885,00	33.380,79	2.010,14	0,00	232.716,97	0,00	179.275,00	0,00	0,00	461.997,73
64	-88.322,82	158.794,27	-253.770,13	179.856,36	0,00	2.299.861,95	0,00	79.000,00	0,00	-101.798,54	2.273.621,09
89	0,00	0,00	0,00	0,00	0,00	0,00	0,00	0,00	0,00	0,00	0,00
91	0,00	0,00	0,00	0,00	0,00	0,00	0,00	0,00	0,00	0,00	0,00
TOTAL	-2.819.720,69	2.911.850,27	-40.888,26	227.465,37	907.432,35	3.715.685,31	0,00	6.062.403,44	2.118,10	-106.367,50	10.859.978,39

CONT180L. Cantidades expresadas en EUROS

Cuentas anuales Universidad de Murcia 2018



Cuentas Anuales del Ejercicio 2018 a 31/12/2018
MEMORIA / Ejecución de gastos // Modificaciones de crédito
PROGRAMA: 463B APOYO A LA COMUNICACIÓN SOCIAL

Art.	Transf. negativas	Transf. positivas	Relaciones internas	Generaciones de crédito	Ampliaciones	Incorporaciones	Créditos extraordin.	Suplementos de crédito	Reposic. de crédito	Bajas por Anul./Rectif.	Total modificación
10	0,00	0,00	0,00	0,00	0,00	0,00	0,00	0,00	0,00	0,00	0,00
12	0,00	0,00	0,00	0,00	0,00	0,00	0,00	0,00	0,00	0,00	0,00
15	0,00	0,00	0,00	0,00	0,00	0,00	0,00	0,00	0,00	0,00	0,00
16	0,00	0,00	0,00	0,00	0,00	0,00	0,00	0,00	0,00	0,00	0,00
21	0,00	0,00	0,00	0,00	0,00	0,00	0,00	0,00	0,00	0,00	0,00
22	-18.679,16	0,00	-1.095,82	0,00	0,00	0,00	0,00	0,00	0,00	0,00	-19.774,98
23	0,00	18.000,00	0,00	0,00	0,00	0,00	0,00	0,00	0,00	0,00	18.000,00
48	0,00	679,16	-10.000,00	0,00	0,00	0,00	0,00	0,00	0,00	0,00	-9.320,84
62	0,00	0,00	0,00	0,00	0,00	0,00	0,00	0,00	0,00	0,00	0,00
TOTAL	-18.679,16	18.679,16	-11.095,82	0,00	0,00	0,00	0,00	0,00	0,00	0,00	-11.095,82

CONT180L. Cantidades expresadas en EUROS

Cuentas anuales Universidad de Murcia 2018



Cuentas Anuales del Ejercicio 2018 a 31/12/2018
MEMORIA / Ejecución de gastos // Modificaciones de crédito
PROGRAMA: 541A INVESTIGACIÓN CIENTÍFICA Y TÉCNICA

Art.	Transf. negativas	Transf. positivas	Relaciones internas	Generaciones de crédito	Ampliaciones	Incorporaciones	Créditos extraordin.	Suplementos de crédito	Reposic. de crédito	Bajas por Anul./Rectif.	Total modificación
12	-198.730,00	0,00	0,00	0,00	11.000,00	0,00	0,00	0,00	0,00	0,00	-187.730,00
13	0,00	0,00	0,00	0,00	0,00	0,00	0,00	0,00	0,00	0,00	0,00
15	0,00	198.730,00	0,00	0,00	0,00	0,00	0,00	0,00	0,00	0,00	198.730,00
16	0,00	0,00	0,00	0,00	0,00	0,00	0,00	0,00	0,00	0,00	0,00
20	0,00	0,00	624,47	0,00	0,00	0,00	0,00	0,00	0,00	0,00	624,47
21	-8.399,00	300,00	20,00	1.512,50	0,00	0,00	0,00	0,00	0,00	0,00	-6.566,50
22	-10.110,75	82.581,00	320.223,65	3.114,00	35.250,00	0,00	0,00	0,00	0,00	0,00	431.057,90
23	-1.500,00	7.575,99	0,00	0,00	2.600,00	0,00	0,00	0,00	0,00	0,00	8.575,99
24	0,00	14.648,49	306.695,26	0,00	0,00	0,00	0,00	0,00	0,00	0,00	321.343,75
35	0,00	31.500,00	20.000,00	1.281,89	0,00	0,00	0,00	0,00	0,00	0,00	52.781,89
48	-30.207,48	388.529,99	21.937,00	562.498,98	0,00	879.320,27	0,00	76,12	0,00	-49.021,09	1.773.133,79
62	-34.190,68	66.393,89	1.140.257,52	0,00	45.003,00	848.355,57	0,00	65.414,16	0,00	-103.647,10	2.027.586,36
63	0,00	1.000,00	0,00	0,00	0,00	0,00	0,00	0,00	0,00	0,00	1.000,00
64	-1.723.629,07	1.157.241,41	-1.790.085,75	16.362.216,75	0,00	22.219.184,90	0,00	213.016,10	720,13	-6.106.162,50	30.332.501,97
91	0,00	0,00	0,00	0,00	0,00	33.333,00	0,00	0,00	0,00	0,00	33.333,00
TOTAL	-2.006.766,98	1.948.500,77	19.672,15	16.930.624,12	93.853,00	23.980.193,74	0,00	278.506,38	720,13	-6.258.830,69	34.986.472,62

CONT180L. Cantidades expresadas en EUROS

Cuentas anuales Universidad de Murcia 2018



Cuentas Anuales del Ejercicio 2018 a 31/12/ 2018

MEMORIA// Ejecución//Modificaciones de Crédito//Tipos de Documentos

Origen

Tipo: Origen	Transferencias de Crédito	Relaciones Internas	Generaciones de Crédito	Ampliaciones de Crédito	Incorporaciones de Crédito	Crédito Extraordinario	Suplemento de Crédito	Reposición de Crédito	Bajas por Anul/Rectif.	Total Modificaciones
MI	0,00	0,00	8.691.849,57	185.912,03	0,00	0,00	0,00	3.155,83	-944.539,39	7.936.378,04
PG	5.652.586,76	5.711.459,50	0,00	80.540,00	0,00	0,00	0,00	0,00	0,00	11.444.586,26
PI	0,00	0,00	0,00	1.141.529,58	32.072.998,67	0,00	6.879.305,04	0,00	-5.869.949,12	34.223.884,17
RD	0,00	0,00	13.401.770,04	0,00	0,00	0,00	0,00	0,00	-8.276,56	13.393.493,48
Total	5.652.586,76	5.711.459,50	22.093.619,61	1.407.981,61	32.072.998,67	0,00	6.879.305,04	3.155,83	-6.822.765,07	66.998.341,95

MI: Mandamiento de Ingreso

PG: Partida de Gasto

PI: Partida de Ingreso

RD: Reconocimiento de Derechos

CONTI70L_Tipos de documentos_Modificaciones de crédito

Cuentas anuales Universidad de Murcia 2018



Cuentas Anuales del Ejercicio 2018 a 31/12/ 2018

MEMORIA// Ejecución//Modificaciones de Crédito//Tipos de Documentos

Destino

Tipo: Destino	Transferencias de Crédito	Relaciones Internas	Generaciones de Crédito	Ampliaciones de Crédito	Incorporaciones de Crédito	Crédito Extraordinario	Suplemento de Crédito	Reposición de Crédito	Bajas por Anul/Rectif.	Total Modificaciones
PG	5.652.586,76	5.711.459,50	22.093.619,61	1.407.981,61	32.072.998,67	0,00	6.879.305,04	3.155,83	-6.822.765,07	66.998.341,95
Total	5.652.586,76	5.711.459,50	22.093.619,61	1.407.981,61	32.072.998,67	0,00	6.879.305,04	3.155,83	-6.822.765,07	66.998.341,95

MI: Mandamiento de Ingreso

PG: Partida de Gasto

PI: Partida de Ingreso

RD: Reconocimiento de Derechos

CONTI70L_Tipos de documentos_Modificaciones de crédito

Cuentas anuales Universidad de Murcia 2018



Cuentas Anuales del Ejercicio 2018

Financiación de las modificaciones presupuestarias

(miles de euros)

Financiación	Créditos generados por ingresos	Incorporación de remanentes de crédito	Otros tipos (*)	Transferencias.	Total
Nº de Expedientes	1.224	68	214	405	1.911
REMANENTE DE TESORERÍA	0,00	32.073,00	4.568,52		36.641,52
POR RECURSOS					
- Propios	5.990,56		1.283,13		7.273,69
- Otras aportaciones públicas	11.010,80		-4.146,52		6.864,28
- Aportaciones privadas	1.873,35		-164,74	70,82	1.779,43
- Otras fuentes	3.218,91		-153,25	5.581,76	8.647,42
TOTAL 2018	22.093,62	32.073,00	1.387,14	5.652,59	61.206,34

(*) Incluye los siguientes tipos de modificaciones:
Ampliaciones de crédito, Créditos extraordinarios, Suplementos de crédito, Reposición de crédito y Bajas por Anulación/Rectificación

UNIVERSIDAD DE
MURCIA**Cuentas Anuales Ejercicio 2018**
Remanentes de crédito

Clasif. Económica	Denominación	Remanentes Comprometidos		Remanentes No Comprometidos	
		Incorporables	No Incorporables	Incorporables	No Incorporables
10	ALTOS CARGOS	0,00	0,00	0,00	30.603,00
11	PERSONAL EVENTUAL	0,00	0,00	0,00	17.492,61
12	PERSONAL FUNCIONARIO	3.823,78	0,00	0,00	184.027,38
13	PERSONAL LABORAL	443,66	0,00	0,00	58.298,64
15	INCENTIVOS AL RENDIMIENTO	0,00	0,00	11.957,63	5.672,80
16	CUOTAS, PRESTACIONES Y GASTOS SOCIALES A CARGO DEL EMPLEADOR	163.039,81	0,00	0,00	53.459,63
20	ARRENDAMIENTOS Y CANONES	0,07	0,00	0,07	24.247,72
21	REPARACIONES, MANTENIMIENTO Y CONSERVACION	73.388,19	89,69	0,00	404.174,57
22	MATERIAL, SUMINISTROS Y OTROS	357.098,37	960,00	0,00	1.950.945,05
23	INDEMNIZACIONES POR RAZON DEL SERVICIO	0,00	0,00	1.047,61	190.699,02
24	GASTOS CORRIENTES EN BIENES Y SERVICIOS DE CENTROS Y DEPARTAMENTOS	1.247,02	0,00	286,11	1.809.429,09
31	DE PRÉSTAMOS EN MONEDA NACIONAL	0,00	0,00	0,00	2,00
35	INTERESES DE DEMORA Y OTROS GASTOS FINANCIEROS	0,00	0,00	11.160,21	943,75
48	A FAMILIAS E INSTITUCIONES SIN FINES DE LUCRO	15.113,47	6,94	2.978.114,48	335.093,59
50	DOTACIÓN AL FONDO DE CONTINGENCIA	0,00	0,00	0,00	37.412,37
62	INVERSIÓN NUEVA ASOCIADA FUNCIONAMIENTO OPERATIVO DE LOS SERVICIOS	4.262.674,79	0,00	2.627.478,34	160.766,85
63	INVERSIÓN DE REPOSICIÓN PARA EL FUNCIONAMIENTO OPERATIVO DE LOS SERVICIOS	0,00	0,00	530.308,70	0,00
64	GASTOS DE INVERSIONES DE CARACTER INMATERIAL	459.256,49	0,00	30.894.820,94	0,00
89	CONCESIÓN DE ANTICIPOS	0,00	0,00	104.240,00	0,00
91	AMORTIZACION DE PRESTAMOS DEL INTERIOR	0,00	0,00	33.340,96	0,00
	TOTAL	5.336.085,65	1.056,63	37.192.755,05	5.263.268,07

CONT440L. Cantidades expresadas en EUROS

Código seguro de verificación: RUxFMphJ-QtGoXTQ-iS+m0qvs-bwB45o90

COPIA ELECTRÓNICA - Página 86 de 192

Esta es una copia auténtica imprimible de un documento administrativo electrónico archivado por la Universidad de Murcia, según el artículo 27.3 c) de la Ley 39/2015, de 1 de octubre. Su autenticidad puede ser contrastada a través de la siguiente dirección: <https://sede.um.es/validador/>

UNIVERSIDAD DE
MURCIA

Cuentas Anuales Ejercicio 2018

Remanentes de crédito

(321B) SERVICIOS COMPLEMENTARIOS DE LA ENSEÑANZA

Clasif. Económica	Denominación	Remanentes Comprometidos		Remanentes No Comprometidos	
		Incorporables	No Incorporables	Incorporables	No Incorporables
12	PERSONAL FUNCIONARIO	3.823,78	0,00	0,00	2.282,43
13	PERSONAL LABORAL	0,00	0,00	0,00	1.892,39
15	INCENTIVOS AL RENDIMIENTO	0,00	0,00	0,00	1.497,05
16	CUOTAS, PRESTACIONES Y GASTOS SOCIALES A CARGO DEL EMPLEADOR	0,00	0,00	0,00	52.398,07
20	ARRENDAMIENTOS Y CANONES	0,00	0,00	0,00	712,61
21	REPARACIONES, MANTENIMIENTO Y CONSERVACION	0,00	40,00	0,00	99.943,21
22	MATERIAL, SUMINISTROS Y OTROS	161.082,97	960,00	0,00	306.600,79
23	INDEMNIZACIONES POR RAZON DEL SERVICIO	0,00	0,00	19,45	97.563,21
35	INTERESES DE DEMORA Y OTROS GASTOS FINANCIEROS	0,00	0,00	94,81	0,00
48	A FAMILIAS E INSTITUCIONES SIN FINES DE LUCRO	5.389,67	0,00	1.680.435,82	209.352,41
62	INVERSIÓN NUEVA ASOCIADA FUNCIONAMIENTO OPERATIVO DE LOS SERVICIOS	0,00	0,00	418.492,48	0,00
63	INVERSIÓN DE REPOSICIÓN PARA EL FUNCIONAMIENTO OPERATIVO DE LOS SERVICIOS	0,00	0,00	6.414,94	0,00
64	GASTOS DE INVERSIONES DE CARACTER INMATERIAL	26.588,80	0,00	2.351.926,79	0,00
	TOTAL	196.885,22	1.000,00	4.457.384,29	772.242,17

CONT440L. Cantidades expresadas en EUROS

Código seguro de verificación: RUxFMphJ-QUtGoXTQ-iS+mOqvs-bwB45o90

COPIA ELECTRÓNICA - Página 87 de 192

Esta es una copia auténtica imprimible de un documento administrativo electrónico archivado por la Universidad de Murcia, según el artículo 27.3 c) de la Ley 39/2015, de 1 de octubre. Su autenticidad puede ser contrastada a través de la siguiente dirección: <https://sede.um.es/validador/>

UNIVERSIDAD DE
MURCIA

Cuentas Anuales Ejercicio 2018

Remanentes de crédito

(422D) ENSEÑANZA UNIVERSITARIA

Clasif. Económica	Denominación	Remanentes Comprometidos		Remanentes No Comprometidos	
		Incorporables	No Incorporables	Incorporables	No Incorporables
11	PERSONAL EVENTUAL	0,00	0,00	0,00	17.492,61
12	PERSONAL FUNCIONARIO	0,00	0,00	0,00	44.938,34
13	PERSONAL LABORAL	443,66	0,00	0,00	9.157,51
15	INCENTIVOS AL RENDIMIENTO	0,00	0,00	10.570,06	0,00
16	CUOTAS, PRESTACIONES Y GASTOS SOCIALES A CARGO DEL EMPLEADOR	163.039,81	0,00	0,00	-187.901,37
20	ARRENDAMIENTOS Y CANONES	0,07	0,00	0,07	9.710,22
21	REPARACIONES, MANTENIMIENTO Y CONSERVACION	73.388,12	49,69	0,00	293.527,00
22	MATERIAL, SUMINISTROS Y OTROS	196.015,40	0,00	0,00	1.481.744,91
23	INDEMNIZACIONES POR RAZON DEL SERVICIO	0,00	0,00	0,00	69.218,37
24	GASTOS CORRIENTES EN BIENES Y SERVICIOS DE CENTROS Y DEPARTAMENTOS	1.247,00	0,00	0,00	1.674.962,73
31	DE PRÉSTAMOS EN MONEDA NACIONAL	0,00	0,00	0,00	2,00
35	INTERESES DE DEMORA Y OTROS GASTOS FINANCIEROS	0,00	0,00	2.828,84	943,75
48	A FAMILIAS E INSTITUCIONES SIN FINES DE LUCRO	1.279,25	6,94	55.324,79	90.608,51
50	DOTACIÓN AL FONDO DE CONTINGENCIA	0,00	0,00	0,00	37.412,37
62	INVERSIÓN NUEVA ASOCIADA FUNCIONAMIENTO OPERATIVO DE LOS SERVICIOS	4.158.916,25	0,00	1.627.012,48	160.766,85
63	INVERSIÓN DE REPOSICIÓN PARA EL FUNCIONAMIENTO OPERATIVO DE LOS SERVICIOS	0,00	0,00	523.891,21	0,00
64	GASTOS DE INVERSIONES DE CARACTER INMATERIAL	18.157,63	0,00	5.016.964,98	0,00
89	CONCESIÓN DE ANTICIPOS	0,00	0,00	104.240,00	0,00
91	AMORTIZACION DE PRESTAMOS DEL INTERIOR	0,00	0,00	4,82	0,00
	TOTAL	4.612.487,19	56,63	7.340.837,25	3.702.583,80

CONT440L. Cantidades expresadas en EUROS

Código seguro de verificación: RUxFMphJ-QtGoXTQ-iS+m0qvs-bwB45o90

COPIA ELECTRÓNICA - Página 88 de 192

Esta es una copia auténtica imprimible de un documento administrativo electrónico archivado por la Universidad de Murcia, según el artículo 27.3 c) de la Ley 39/2015, de 1 de octubre. Su autenticidad puede ser contrastada a través de la siguiente dirección: <https://sede.um.es/validador/>

UNIVERSIDAD DE
MURCIA

Cuentas Anuales Ejercicio 2018

Remanentes de crédito

(463B) APOYO A LA COMUNICACIÓN SOCIAL

Clasif. Económica	Denominación	Remanentes Comprometidos		Remanentes No Comprometidos	
		Incorporables	No Incorporables	Incorporables	No Incorporables
10	ALTOS CARGOS	0,00	0,00	0,00	30.603,00
12	PERSONAL FUNCIONARIO	0,00	0,00	0,00	6.606,05
15	INCENTIVOS AL RENDIMIENTO	0,00	0,00	0,00	1.964,43
16	CUOTAS, PRESTACIONES Y GASTOS SOCIALES A CARGO DEL EMPLEADOR	0,00	0,00	0,00	3.349,93
21	REPARACIONES, MANTENIMIENTO Y CONSERVACION	0,00	0,00	0,00	400,00
22	MATERIAL, SUMINISTROS Y OTROS	0,00	0,00	0,00	5.733,00
23	INDEMNIZACIONES POR RAZON DEL SERVICIO	0,00	0,00	1.028,16	4.798,14
48	A FAMILIAS E INSTITUCIONES SIN FINES DE LUCRO	0,00	0,00	0,00	0,00
62	INVERSIÓN NUEVA ASOCIADA FUNCIONAMIENTO OPERATIVO DE LOS SERVICIOS	0,00	0,00	1.287,85	0,00
TOTAL		0,00	0,00	2.316,01	53.454,55

UNIVERSIDAD DE
MURCIA

Cuentas Anuales Ejercicio 2018

Remanentes de crédito

(541A) INVESTIGACIÓN CIENTÍFICA Y TÉCNICA

Clasif. Económica	Denominación	Remanentes Comprometidos		Remanentes No Comprometidos	
		Incorporables	No Incorporables	Incorporables	No Incorporables
12	PERSONAL FUNCIONARIO	0,00	0,00	0,00	130.200,56
13	PERSONAL LABORAL	0,00	0,00	0,00	47.248,74
15	INCENTIVOS AL RENDIMIENTO	0,00	0,00	1.387,57	2.211,32
16	CUOTAS, PRESTACIONES Y GASTOS SOCIALES A CARGO DEL EMPLEADOR	0,00	0,00	0,00	185.613,00
20	ARRENDAMIENTOS Y CANONES	0,00	0,00	0,00	13.824,89
21	REPARACIONES, MANTENIMIENTO Y CONSERVACION	0,07	0,00	0,00	10.304,36
22	MATERIAL, SUMINISTROS Y OTROS	0,00	0,00	0,00	156.866,35
23	INDEMNIZACIONES POR RAZON DEL SERVICIO	0,00	0,00	0,00	19.119,30
24	GASTOS CORRIENTES EN BIENES Y SERVICIOS DE CENTROS Y DEPARTAMENTOS	0,02	0,00	286,11	134.466,36
35	INTERESES DE DEMORA Y OTROS GASTOS FINANCIEROS	0,00	0,00	8.236,56	0,00
48	A FAMILIAS E INSTITUCIONES SIN FINES DE LUCRO	8.444,55	0,00	1.242.353,87	35.132,67
62	INVERSIÓN NUEVA ASOCIADA FUNCIONAMIENTO OPERATIVO DE LOS SERVICIOS	103.758,54	0,00	580.685,53	0,00
63	INVERSIÓN DE REPOSICIÓN PARA EL FUNCIONAMIENTO OPERATIVO DE LOS SERVICIOS	0,00	0,00	2,55	0,00
64	GASTOS DE INVERSIONES DE CARACTER INMATERIAL	414.510,06	0,00	23.525.929,17	0,00
91	AMORTIZACION DE PRESTAMOS DEL INTERIOR	0,00	0,00	33.336,14	0,00
	TOTAL	526.713,24	0,00	25.392.217,50	734.987,55

CONT440L. Cantidades expresadas en EUROS

Código seguro de verificación: RUxFMphJ-QUtGoXTQ-iS+m0qvs-bwB45o90

COPIA ELECTRÓNICA - Página 90 de 192

Esta es una copia auténtica imprimible de un documento administrativo electrónico archivado por la Universidad de Murcia, según el artículo 27.3 c) de la Ley 39/2015, de 1 de octubre. Su autenticidad puede ser contrastada a través de la siguiente dirección: <https://sede.um.es/validador/>

Cuentas anuales Universidad de Murcia 2018



Cuentas Anuales del Ejercicio 2018 MEMORIA // Clasificación funcional de gasto

Prog.	Explicación	Créditos Presupuestarios		Remanente	Pagos	Obligaciones Reconocidas netas	Oblig.pdtes de pago a 31 de diciembre	
		Iniciales	Modificac.					Definitivos
32IB	SERVICIOS COMPLEMENTARIOS DE LA ENSEÑANZA	10.780.853,00	9.718.400,50	20.499.253,50	15.071.741,82	5.427.511,68	14.356.420,64	715.321,18
422D	ENSEÑANZA UNIVERSITARIA	181.831.529,00	10.859.978,39	192.691.507,39	177.035.542,52	15.655.964,87	173.488.218,90	3.547.323,62
463B	APOYO A LA COMUNICACION SOCIAL	244.293,00	-11.095,82	233.197,18	177.426,62	55.770,56	176.551,59	875,03
541A	INVESTIGACIÓN CIENTÍFICA Y TÉCNICA	22.728.703,00	34.986.472,62	57.715.175,62	31.061.257,33	26.653.918,29	29.660.187,49	1.401.069,84
TOTAL:		215.585.378,00	55.553.755,69	271.139.133,69	223.345.968,29	47.793.165,40	217.681.378,62	5.664.589,67

CONT260L. Cantidades expresadas en EUROS

Cuentas anuales Universidad de Murcia 2018



Cuentas Anuales del Ejercicio 2018

Liquidación. Proyectos de Inversión.

Clasificación funcional por programas

Programa: 422D ENSEÑANZA UNIVERSITARIA

Proy.	Descripción	Previsión Inicial	Ejer. Inicial	Ejer. Final	Inversión realizada a 01/01/2018	Inversión realizada en el Ejercicio	Inversión a realizar en anualidades pendientes			
							2019	2020	2021	2022
2503	REPOSICIÓN EQUIPAMIENTO	16.931,58	1999	2019	4.113.403,98	72.677,54	73.085,00			
10390	CENTRO DE TRANSFERENCIA TECNOLÓGICA (FUENTE ÁLAMO)	2.364.401,00	2007		182.539,60	41.179,87	41.180,00			
14086	VITALIS.ESPACIO MEDITERRÁNEO DE INVESTIGACIÓN EN RED EN ALIMENTOS Y SALUD	5.000.000,00			1.185.688,20	395.229,40	395.231,00			
15556	TARJETA UNIVERSITARIA INTELIGENTE Y OBSERVATORIO TUI	1.200.000,00			810.553,55	224.114,11	180.000,00			
18723	INVERSION NUEVA	0,00	2015		278,87	83,49	2.000,00			
27028	HÉRCULES: SEMÁNTICA DE DATOS DE INVESTIGACIÓN DE UNIVERSIDADES	5.462.600,00			10.208,71	190.033,13	500.000,00			
27793	"CONSTRUCCIÓN EDIFICIO DE AULAS Y LABORATORIO DE PRACTICAS DE ALUMINOS. CAMPUS DE CIENCIAS DE LA SALUD"	0,00			0,00	3.272.151,19	7.479.786,00			
30188	"RENOVACIÓN Y ACTUALIZACIÓN DE PARQUE INFORMÁTICO DEL PAS"	178.750,00			0,00	57.575,38	0,00			

CONT650L. Cantidades expresadas en EUROS

Cuentas anuales Universidad de Murcia 2018



Cuentas Anuales del Ejercicio 2018

Liquidación. Proyectos de Inversión.

Clasificación funcional por programas

Programa: 541A INVESTIGACIÓN CIENTÍFICA Y TÉCNICA

Proy.	Descripción	Previsión Inicial	Ejer. Inicial	Ejer. Final	Inversión realizada a 01/01/2018	Inversión realizada en el Ejercicio	Inversión a realizar en anualidades pendientes			
							2019	2020	2021	2022
3804	FINANCIACION GRUPOS DE INVESTIGACION	607.022,23	2001	2006	2.479.108,22	59.077,35	670.000,00			

CONT650L. Cantidades expresadas en EUROS

Cuentas anuales Universidad de Murcia 2018



RESUMEN POR TIPOS Y FORMAS DE CONTRATACIÓN
LIQUIDACION PRESUPUESTO 2018

Tipo de Contrato	A	N	R	Total
Obras	0,00	0,00	0,00	0,00
Saminiistros	0,00	70.059,00	0,00	70.059,00
Servicios	0,00	0,00	0,00	0,00
Gest. Serv. Publicos	0,00	0,00	0,00	0,00
Otros	0,00	0,00	0,00	0,00
Total		70.059,00		70.059,00

A: Abierto
N: Negociado
R: Restringido

Tipo de Contrato	AP	AM	RP	RM	NC	NS	DC	CC	Total
Obras	259.363,50	0,00	0,00	0,00	0,00	86.971,96	0,00	0,00	346.335,46
Saminiistros	10.808,93	1.032.514,17	0,00	0,00	0,00	160.235,13	0,00	0,00	1.203.558,23
Servicios	0,00	4.560.512,42	0,00	0,00	0,00	290.538,32	0,00	0,00	4.851.050,74
Gest. Serv. Publicos	0,00	0,00	0,00	0,00	0,00	0,00	0,00	0,00	0,00
Otros	0,00	200.400,00	0,00	0,00	0,00	0,00	0,00	0,00	200.400,00
Total		6.601.344,43							6.601.344,43

AP: Abierto Criterio Precio
AM: Abierto Criterios Múltiples
RP: Restringido Criterio Precio
RM: Restringido Criterios Múltiples
NC: Negociado con publicidad
NS: Negociado sin publicidad
DC: Diálogo competitivo
CC: Contratación Centralizada
AS: Abierto simplificado
AU: Abierto sumario

TOTAL LISTADO 6.671.403,43

EXCO160L.Cantidades expresadas en EUROS



SITUACIÓN DE LOS CONTRATOS (RESUMEN)

LIQUIDACIÓN PRESUPUESTO 2018

Tipo de Contrato	Pend. Adjudica. 01/Enero	Convocado en el Ejercicio	Adjudicado en el Ejercicio	Pend. Adjudica. 31/Diciembre
Obras	420.145,72	884.647,74	459.679,55	653.955,95
Suministros	2.332.913,92	2.017.066,32	2.213.348,43	1.930.119,57
Gestión de Servicios Públicos	350,00	0,00	0,00	350,00
Servicios	5.254.178,11	20.157.063,21	4.159.326,24	18.740.141,75
Otros	81.450,36	2.749.657,31	461.760,00	2.543.337,67

Cuentas anuales Universidad de Murcia 2018



CONTRATISTAS PROCEDIMIENTO NEGOCIADO

LIQUIDACION PRESUPUESTO 2018

Contratista	Ref Expediente Contrato	Tipo Contrato	Motivo Procedimiento Negociado	Imp. Contrato
CONTRUCCIONES UORCONF, S.L.	E-CON-2018-6/OB/NS (21/20)	Obras	171.d VALOR ESTIMADO INFERIOR A 1.000.000 EUROS	86.971,96
DELOITTE, S.L.	E-CON-2017-143/SE/ (22/20)	Servicios	174.e VALOR ESTIMADO INFERIOR A 100.000 EUROS	43.560,00
EVERIS INGENIERIA, S.L.U.	E-CON-2018-14/SU/N (30/20)	Suministros	173.f VALOR ESTIMADO INFERIOR A 100.000 EUROS	70.059,00
FEI EUROPE B. V.	E-CON-2018-24/SE/N (47/20)	Servicios	170.d POR RAZONES DE EXCLUSIVIDAD	39.410,18
FEI EUROPE B. V.	E-CON-2018-34/SE/N (48/20)	Servicios	170.d POR RAZONES DE EXCLUSIVIDAD	63.016,80
INGENIERIA ANALITICA, S.L.	2018/2/SU-NS (20/2018)	Suministros	170.d POR MOTIVOS DE EXCLUSIVIDAD	30.340,90
LEICA MICROSISTEMAS, S.L.U	E-CON-2018-57/SU/N (81/20)	Suministros	170.d POR MOTIVOS DE EXCLUSIVIDAD	65.244,41
RANK XEROX ESPAÑOLA S.A.	E-CON-2018-38/SE/N (89/20)	Servicios	170.d POR RAZONES DE EXCLUSIVIDAD	44.605,44
TAPER SERVICIO TECNICO S.L.U.	2017/135/SU-NS (9/2018)	Suministros	173.f VALOR ESTIMADO INFERIOR A 100.000 EUROS	29.511,90
U.T.E. MUYBICI	E-CON-2018-3/SE/NS (16/20)	Servicios	170.d POR RAZONES DE EXCLUSIVIDAD	99.945,90
VETERINARY SIMULATOR INDUSTRIES LTD	E-CON-2018-28/SU/NS (90/2)	Suministros	170.d POR MOTIVOS DE EXCLUSIVIDAD	35.137,92
			<i>Total</i>	607.804,41

EXCO1501.Cantidades expresadas en EUROS

Cuentas anuales Universidad de Murcia 2018



ADJUDICATARIOS QUE SUPERAN EL 5% DEL IMPORTE TOTAL DE CONTRATACIÓN EN EL EJERCICIO
LIQUIDACIÓN PRESUPUESTO 2018

Contratista	Importe	Porcentaje
INGENIA (A29584315)	652.968,80	8,95
VIGILANTES ASOCIADOS AL SERVICIO DE BANCA Y EMPRESAS VASBE S	1.692.833,00	23,21
SCIENCE & INNOVATION LINK OFFICE, S.L. (B86407319)	496.100,00	6,80
GARCIGAS INSTALACIONES,S.L. (B30486369)	502.192,35	6,88
Importe total de contratación en el ejercicio		7.294.114,22

EXCO180L. Cantidades expresadas en EUROS



Cuentas anuales Universidad de Murcia 2018



TRANSFERENCIAS DE CAPITAL CONCEDIDAS 2018

PARTIDA / DENOMINACIÓN	IMPORTE CONCEDIDO PENDIENTE DE LIQUIDAR A 1 DE ENERO	IMPORTE CONCEDIDO EN EL EJERCICIO	IMPORTE LIQUIDADADO EN EL EJERCICIO	IMPORTE CONCEDIDO PENDIENTE DE LIQUIDAR A 31 DE DICIEMBRE	REINTEGROS		
					IMPORTE	CAUSAS	
ESTADO SIN OPERACIONES							
TOTAL					0,00	0,00	0,00

LIQU320L. Cantidades expresadas en EUROS

Cuentas anuales Universidad de Murcia 2018



SUBVENCIONES DE CAPITAL CONCEDIDAS 2018

PARTIDA / DENOMINACIÓN	FINALIDAD	IMPORTE CONCEDIDO PENDIENTE DE LIQUIDAR A 1 DE ENERO	IMPORTE CONCEDIDO EN EL EJERCICIO	IMPORTE LIQUIDADO EN EL EJERCICIO	IMPORTE CONCEDIDO PENDIENTE DE LIQUIDAR A 31 DE DICIEMBRE	REINTEGROS	
						IMPORTE	CAUSAS
ESTADO SIN OPERACIONES							
TOTAL		0,00	0,00	0,00	0,00	0,00	0,00

LIQ320L. Cantidades expresadas en EUROS

Cuentas anuales Universidad de Murcia 2018



CUENTAS ANUALES EJERCICIO 2018

CUADRE FINANCIERO/PRESUPUESTARIO TRANSFERENCIAS y SUBVENCIONES CAPITAL CONCEDIDAS

Concepto presupuestario/ Cuenta Contable	Cuenta 656
Entrega de bienes a otras universidades	156.445,39
	156.445,39



Cuentas anuales Universidad de Murcia 2018



TRANSFERENCIAS CORRIENTES CONCEDIDAS 2018

PARTIDA / DENOMINACIÓN	IMPORTE CONCEDIDO PENDIENTE DE LIQUIDAR A 1 DE ENERO	IMPORTE CONCEDIDO EN EL EJERCICIO	IMPORTE LIQUIDADADO EN EL EJERCICIO	IMPORTE CONCEDIDO PENDIENTE DE LIQUIDAR A 31 DE DICIEMBRE	REINTEGROS	
					IMPORTE	CAUSAS
48 - A FAMILIAS E INSTITUCIONES SIN FINES DE LUCRO	41.318,45	1.306.470,90	1.235.104,98	112.684,37	7.235,00	
TOTAL	41.318,45	1.306.470,90	1.235.104,98	112.684,37	7.235,00	

LIQ320L. Cantidades expresadas en EUROS

Cuentas anuales Universidad de Murcia 2018



SUBVENCIONES CORRIENTES CONCEDIDAS 2018

PARTIDA / DENOMINACIÓN	FINALIDAD	IMPORTE CONCEDIDO PENDIENTE DE LIQUIDAR A 1 DE ENERO	IMPORTE CONCEDIDO EN EL EJERCICIO	IMPORTE LIQUIDADO EN EL EJERCICIO	IMPORTE CONCEDIDO PENDIENTE DE LIQUIDAR A 31 DE DICIEMBRE	REINTEGROS	
						IMPORTE	CAUSAS
48 - A FAMILIAS E INSTITUCIONES SIN FINES DE LUCRO		5.439,20	3.318.056,09	3.201.461,92	122.033,37	6.756,57	
TOTAL		5.439,20	3.318.056,09	3.201.461,92	122.033,37	6.756,57	

LIQU320L. Cantidades expresadas en EUROS

Cuentas anuales Universidad de Murcia 2018



CUENTAS ANUALES EJERCICIO 2018

CUADRO FINANCIERO/PRESUPUESTARIO TRANSFERENCIAS Y SUBVENCIONES CORRIENTES CONCEDIDAS

Concepto presupuestario/ Cuenta Contable	Cuenta 651
Artículo 24: Gastos corrientes en b y s centros y departamentos	398.495,20
Artículo 48: Transferencias a familias e instituciones sin fines de lucro	4.288.896,53
Artículo 64: Gastos de inversiones de carácter inmaterial	580.385,11
Gastos de personal adscrito al Hospital de la Fundación Veterinaria Clínica	838.667,62
Periódica ejercicio 2017	-5.793,34
Periódica ejercicio 2018	0,00
	6.100.651,12



UNIVERSIDAD DE
MURCIA

RELACIÓN DE CONVENIOS FIRMADOS EN 2018 CON APORTACIÓN ECONÓMICA

TÍTULO DEL CONVENIO	Entidad/Cantidad	Fecha de firma
CONVENIO DE COLABORACIÓN ENTRE LA UNIVERSIDAD DE MURCIA, LA FUNDACIÓN CAJA MEDITERRÁNEO Y LA FUNDACIÓN BIBLIOTECA VIRTUAL MIGUEL DE CERVANTES SAAVEDRA, PARA LA CONVOCATORIA DE LA XXIII EDICIÓN DEL PREMIO DE NOVELA VARGAS LLOSA	CAJA DE AHORROS DEL MEDITERRÁNEO/12.000 € (DIRECTAMENTE AL GANADOR)	12/01/2018
ANEXO I AL CONVENIO REGULADOR DE LAS ACTIVIDADES DE LA UNIVERSIDAD INTERNACIONAL DEL MAR EN LA SEDE DE MURCIA –edición 2017-	AYUNTAMIENTO/10.000 €	15/01/2018
CONVENIO DE COLABORACIÓN ENTRE LA UNIVERSIDAD DE MURCIA Y LA FEDERACIÓN DE FUTBOL DE LA REGIÓN DE MURCIA PARA PROMOVER LA PRÁCTICA DEPORTIVA	UMU 2018: 10.000 € 2019: 10.000 € 2020: 10.000 € 2021: 10.000 € COMITÉ 2018: 15.000 € 2019: 15.000 € 2020: 15.000 € 2021: 15.000 €	23/01/2018
CONVENIO DE COLABORACIÓN ENTRE JOHNSON & JOHNSON Y LA UNIVERSIDAD DE MURCIA, PARA LA REALIZACIÓN DE LA VI EDICIÓN DEL CURSO "PUESTA AL DÍA EN ODONTOLOGÍA"	JOHNSON&JOHNSON/3.000 €	30/01/2018
CONVENIO DE COLABORACIÓN ENTRE LA UNIVERSIDAD DE MURCIA Y EL AYUNTAMIENTO DE MOLINA DE SEGURA PARA LA CREACIÓN DE UNA SEDE PERMANENTE DE EXTENSIÓN UNIVERSITARIA	AYUNTAMIENTO/3.000 €	21/02/2018
CONVENIO DE COLABORACIÓN ENTRE LA UNIVERSIDAD DE MURCIA Y BANCO SANTANDER, S.A. (RENOVACIÓN 2018)	SANTANDER 2018: 600.000 € 2019: 600.000 €	01/04/2018
CONVENIO DE COLABORACIÓN ENTRE GRUPO CORPORATIVO FUERTES, S.L. Y LA UNIVERSIDAD DE MURCIA, PARA LA CREACIÓN DE LA "CÁTEDRA GRUPO FUERTES DE EXCELENCIA EMPRESARIAL"	GRUPO FUERTES/20.000 €	13/04/2018

UNIVERSIDAD DE
MURCIA

CONVENIO DE COLABORACIÓN ENTRE GRUPO CORPORATIVO FUERTES, S.L. Y LA UNIVERSIDAD DE MURCIA, PARA LA CREACIÓN DE LA "CÁTEDRA GRUPO FUERTES DE SEGURIDAD Y SOSTENIBILIDAD ALIMENTARIAS"	GRUPO FUERTES/20.000 €	13/04/2018
CONVENIO PARA LA FORMACIÓN DE PROFESORES IBEROAMERICANOS EN ESTUDIOS DE DOCTORADO ENTRE LA FUNDACIÓN CAROLINA Y LA UNIVERSIDAD DE MURCIA (2017-2018)	UMU/880,24 €	27/04/2018
CONVENIO DE COOPERACIÓN ENTRE LA COMISIÓN DE INTERCAMBIO CULTURAL, EDUCATIVO Y CIENTÍFICO ENTRE ESPAÑA Y LOS ESTADOS UNIDOS DE AMÉRICA (COMISIÓN FULBRIGHT), Y LA UNIVERSIDAD DE MURCIA (ESPAÑA), PARA LA INCORPORACIÓN DE PROFESORES ESTADOUNIDENSES ADDENDA-PRESUPUESTO PARA LA APLICACIÓN DEL CONVENIO DE COOPERACIÓN ENTRE LA COMISIÓN FULBRIGHT Y LA UNIVERSIDAD DE MURCIA PARA EL AÑO ACADÉMICO 2018/2019	UMU/24.524,64 €	10/05/2018
CONVENIO ENTRE LA COMUNIDAD AUTÓNOMA DE LA REGIÓN DE MURCIA, A TRAVÉS DE LA CONSEJERÍA DE EMPLEO, UNIVERSIDADES Y EMPRESA Y LA UNIVERSIDAD DE MURCIA, PARA EL MANTENIMIENTO DE LA CÁTEDRA DE RESPONSABILIDAD SOCIAL CORPORATIVA (SE ADHIEREN FUNDACIÓN CAJAMURCIA, AGUAS DE MURCIA, DISFRIMUR, HERO ESPAÑA, FUNDACIÓN DIAGRAMA, FUNDACIÓN CEPAIM, GRUPO FUERTES, GRUPO ORENES Y AGROMEDITERRÁNEA HORTOFRUTÍCOLA) ADDENDA AL CONVENIO FIRMADO EL 17 DE MAYO DE 2019 ADHESIÓN DE PROSUR CON FECHA 28 DE ENERO DE 2019	DIAGRAMA, HERO, DISFRIMUR, CEPAIM, GRUPO FUERTES, PROSUR, FUNDACIÓN CAJAMURCIA, ORENES, DISFRIMUR, EMUASA CADA UNA DE ELLAS: 2018: 3.000 € 2019: 3.000 € 2020: 3.000 € 2021: 3.000 €	17/05/2018
CONVENIO ENTRE LA FUNDACIÓN ESPAÑOLA PARA LA CIENCIA Y LA TECNOLOGÍA Y LA UNIVERSIDAD DE MURCIA PARA LA COLABORACIÓN EN EL PROGRAMA CAMPUS CIENTÍFICOS DE VERANO 2018	FECYT/47.040 €	05/06/2018

UNIVERSIDAD DE
MURCIA

CONVENIO REGULADOR DE LAS ACTIVIDADES DE LA UNIVERSIDAD INTERNACIONAL DEL MAR EN LA SEDE DE SAN PEDRO DEL PINATAR -edición 2018-	AYUNTAMIENTO/5.000€	27/06/2018
CONVENIO REGULADOR DE LAS ACTIVIDADES DE LA UNIVERSIDAD INTERNACIONAL DEL MAR EN LA SEDE DE ÁGUILAS -edición 2018-	AYUNTAMIENTO/25.000 €	02/07/2018
CONVENIO DE COLABORACIÓN ENTRE LA FUNDACIÓN CAJA DE AHORROS DE MURCIA Y EL CENTRO DE ESTUDIOS DEL PRÓXIMO ORIENTE Y DE LA ANTIGÜEDAD TARDÍA (CEPOAT) DE LA UNIVERSIDAD DE MURCIA	CAJAMURCIA/7.000 €	13/07/2018
CONVENIO DE COLABORACIÓN ENTRE LA FUNDACIÓN BANCARIA CAIXA D'ESTALVIS I PENSIONS DE BARCELONA, "LA CAIXA" Y UNIVERSIDAD DE MURCIA (CÁTEDRA DE AUTISMO)	CAIXA/45.000 €	18/07/2018
CONVENIO DE COLABORACIÓN ENTRE LA UNIVERSIDAD DE MURCIA Y LA FUNDACIÓN DE LA UNIVERSIDAD DE CANTABRIA PARA EL ESTUDIO Y LA INVESTIGACIÓN DEL SECTOR FINANCIERO-UCEIF PARA EL FOMENTO DEL EMPRENDIMIENTO	UMU/10.000 € UCEIF/60.000 € (DIRECTAMENTE AL GANADOR)	19/07/2018
CONVENIO DE COLABORACIÓN, EN MATERIA DE FORMACIÓN, ENTRE LA UNIVERSIDAD DE MURCIA Y LA MUTUALIDAD GENERAL DE LA ABOGACÍA, MUTUALIDAD DE PREVISIÓN SOCIAL A PRIMA FIJA, CÁTEDRA MUTUALIDAD (RENOVACIÓN)	MUTUALIDAD/1.500 €	26/07/2018
CONVENIO REGULADOR DE LAS ACTIVIDADES DE LA UNIVERSIDAD INTERNACIONAL DEL MAR EN LA SEDE DE SAN JAVIER -edición 2018-	AYUNTAMIENTO/8.000 €	26/07/2018
CONVENIO DE COLABORACIÓN PARA LA REALIZACIÓN DEL PROYECTO "CONECTANDO SERVICIOS PÚBLICOS CON EL NODO EIDAS ESPAÑOL" EN EL MARCO DEL PROGRAMA "CEF TELECOM 2015 - EIDENTIFICATION" PARA LA CONCESIÓN DE AYUDAS PARA EL DESPLIEGUE DE INFRAESTRUCTURAS DE IDENTIFICACIÓN ELECTRÓNICA TRANS-EUROPEAS, APROBADO POR DECISIÓN DE 29 DE OCTUBRE DE 2015 DE LA COMISIÓN EUROPEA	UMU/12.500 € CRUE/50.000 €	31/07/2018

UNIVERSIDAD DE
MURCIA

CONVENIO REGULADOR DE LAS ACTIVIDADES DE LA UNIVERSIDAD INTERNACIONAL DEL MAR EN LA SEDE DE MOLINA DE SEGURA -edición 2018-	AYUNTAMIENTO/6.000 €	25/09/2018
ACUERDO DE COLABORACIÓN ENTRE LA UNIVERSIDAD DE MURCIA Y ESTRELLA DE LEVANTE, FÁBRICA DE CERVEZA, S.A.U. EN LA ORGANIZACIÓN DE LA BUM, BIENVENIDA DE LA UNIVERSIDAD DE MURCIA	ESTRELLA DE LEVANTE/600€	06/09/2018
CONVENIO REGULADOR DE LAS ACTIVIDADES DE LA UNIVERSIDAD INTERNACIONAL DEL MAR EN LA SEDE DE TOTANA, MULA Y PLIEGO -edición 2018-	AYUNTAMIENTO MULA/4.500 € PLIEGO/4.500 € TOTANA/4.500 €	07/09/2018
CONVENIO DE COLABORACIÓN ENTRE LA FUNDACIÓN PRIVADA BANCO SABADELL Y LA UNIVERSIDAD DE MURCIA, PARA EL FOMENTO DEL DESARROLLO COMPETENCIAL PARA EL ACCESO AL EMPLEO DE LOS UNIVERSITARIOS	SABADELL/10.000 €	07/09/2018
CONVENIO REGULADOR DE LAS ACTIVIDADES DE LA UNIVERSIDAD INTERNACIONAL DEL MAR EN LA SEDE DE MOLINA DE SEGURA -edición 2018-	AYUNTAMIENTO/6.000 €	25/09/2018
CONVENIO PARA EL DESARROLLO DE PRÁCTICAS DE ALUMNOS DEL CENTRO PRIVADO DE FORMACIÓN PROFESIONAL "INSTITUTO SUPERIOR DE FORMACIÓN PROFESIONAL SANITARIA CLAUDIO GALENO" EN LA UNIVERSIDAD SANITARIA	ISFPS CLAUDIO GALENO/13.200 € (600 € / ESTUDIANTE)	01/10/2018
CONVENIO PARA EL DESARROLLO DE PRÁCTICAS DE ALUMNOS DE FORMACIÓN PROFESIONAL DEL CENTRO SUPERIOR DE FORMACIÓN EUROPA-SUR, S.A. (CESUR) EN LA UNIVERSIDAD DE MURCIA	CESUR/6.600 € (600 € / ESTUDIANTE)	01/10/2018
CONVENIO REGULADOR DE LAS ACTIVIDADES DE LA UNIVERSIDAD INTERNACIONAL DEL MAR EN LA SEDE DE YECLA -edición 2018-	AYUNTAMIENTO/7.700 €	17/10/2018
CONVENIO ENTRE LA FUNDACIÓN CAJA DE AHORROS DE MURCIA Y LA UNIVERSIDAD DE MURCIA, PARA LA COLABORACIÓN EN EL DESARROLLO DE ACTIVIDADES DEL CENTRO DE ESTUDIOS DE ARQUEOLOGÍA VIRTUAL	CAJAMURCIA/3.000 €	30/10/2018

UNIVERSIDAD DE
MURCIA

CONVENIO DE COLABORACIÓN ENTRE LA UNIVERSIDAD DE MURCIA Y LA FUNDACIÓN CAJA DE AHORROS DE MURCIA PARA LA CONTINUACIÓN DE LA "CÁTEDRA ARTURO PÉREZ REVERTE"	CAJAMURCIA/10.000 €	26/12/2018
CONVENIO ENTRE LA UNIVERSIDAD DE MURCIA Y LA FUNDACIÓN CAJA DE AHORROS DE MURCIA PARA LA COLABORACIÓN EN EL PROYECTO "LA PLATAFORMA DE ACCIÓN SOCIAL DE LA UNIVERSIDAD DE MURCIA"	CAJAMURCIA/5.000 €	26/12/2018
CONVENIO DE COLABORACIÓN EMPRESARIAL EN ACTIVIDADES DE INTERÉS GENERAL QUE SUSCRIBEN BANKIA S.A. Y LA UNIVERSIDAD DE MURCIA	BANKIA/2.000 €	27/12/2018
CONVENIO DE COLABORACIÓN ENTRE LA CONFERENCIA DE RECTORES DE LAS UNIVERSIDADES ESPAÑOLAS, LA UNIVERSIDAD DE MURCIA Y LA FUNDACIÓN UNIVERSIA, PARA LA CELEBRACIÓN DEL IX ENCUENTRO DE LA RED DE SERVICIOS DE APOYO A PERSONAS CON DISCAPACIDAD (SAPDU)	PORTAL UNIVERSIA/3.000 €	27/12/2018



Cuentas Anuales 2018

Informe complementario del Área de Recursos Humanos

Se adjunta la distribución del gasto del Capítulo I de los Presupuestos de la Universidad de Murcia para 2018, distribuido por categorías y agrupado a su vez en Altos Cargos, Personal funcionario (PDI y PAS), Personal Laboral (PDI y PAS) y Personal Eventual (PAS)

La suma del indicado documento asciende a 152.192.171,90 euros que es el importe acreditado al personal a través de la Nómina y los costes sociales abonados a la Tesorería General como cuota empresarial.

El importe liquidado del Capítulo I en el resumen de aplicaciones del Área de Gestión Económica asciende a 152.409.949,06 euros, por lo que la diferencia entre ambos importes es de a 217.777,16 euros.

La diferencia responde a los siguientes conceptos que no se han abonado a través de la Nómina:

Aplicación presupuestaria	Justificación	Importe
120/422D	Devolución paga extra 2012 a herederos	3.465,19
121/422D	Reintegros de nómina y devolución paga extra 2012 a herederos	-2.948,45
122/422D	Reintegros de nómina	-2.612,53
130/422D	Reintegros de nómina	-4.158,04
150.04/422D	Reintegros de nómina y devolución paga extra 2012 a herederos	-983,23
151.04/463B y 151.04/422D	Gratificaciones abonadas fuera de nómina.	3.778,89
151.04/463B	Gratificación contabilizada en diciembre de 2018 y pagada en 2019	772,28
162.01/321B	Gastos de formación	84.915,74
162.02/422D	Alquiler alojamiento PAS y ayuda social abonada fuera de nómina	33.201,59
162.03/422D	Seguros de personal	93.742,50
162.04/422D	Becas de Ayuda al Estudio para el curso 2017/2018 al personal al servicio de esta Universidad, que no se encuentra dado de alta en nómina.	8.603,22
Total		217.777,16

Murcia, a 30 de mayo de 2019

María Dolores Almagro Sánchez

Avda. Tomate Ibérico, 2, 30103 Copalvado de la 30103 Murcia
T: 34 968 86 3500 - F: 34 968 86 3805 - www.um.es



Cuentas anuales Universidad de Murcia 2018

Total importes correspondientes al año 2018

GRUPO 1 - ALTOS CARGOS

Nº perceptores	H	M	Importe	Hombres	Mujeres	S. Social	Hombres	Mujeres	Nomina+SS	Hombres	Mujeres
CS001	1	0	0	212,95	0,00	0,00	0,00	0,00	212,95	0,00	0,00
	1	0	0	212,95	0,00	0,00	0,00	0,00	212,95	0,00	0,00


GRUPO 2 - PERSONAL FUNCIONARIO

Nº perceptores	H	M	Importe	Hombres	Mujeres	S. Social	Hombres	Mujeres	Nomina + SS	Hombres	Mujeres
2.1 PDI											
DCA01	396	287	109	24.045.057,67	17.329.596,21	3.661,35	0,00	0,00	3.661,35	24.048.719,02	17.329.596,21
DCA02	16	6	10	434.008,20	256.217,35	0,00	0,00	0,00	434.008,20	256.217,35	177.790,85
DCA03	13	12	1	1.824.690,16	1.720.603,49	0,00	0,00	0,00	1.824.690,16	1.720.603,49	104.086,67
DCA04	3	2	1	284.560,90	170.644,45	3.661,35	3.661,35	0,00	288.222,25	174.305,80	113.916,45
DCA09	1	1	0	81.108,02	81.108,02	0,00	0,00	0,00	81.108,02	81.108,02	0,00
DEM01	23	22	1	12.223,58	11.787,07	436,51	0,00	0,00	12.223,58	11.787,07	436,51
DTI01	812	474	338	37.194.003,79	21.721.862,31	1.547,21	1.412.552,29	864.091,45	38.606.556,08	22.585.953,76	16.020.602,32
DTI02	87	44	43	2.882.030,88	1.563.783,43	1.318.247,45	0,00	0,00	2.882.030,88	1.563.783,43	1.318.247,45
DTI03	14	8	6	1.266.254,86	740.800,48	525.454,38	54.187,02	31.855,02	1.320.441,88	772.655,50	547.786,38
DTI04	12	7	5	1.066.164,03	606.016,15	460.147,88	7.221,76	7.221,76	1.073.385,79	613.237,91	460.147,88
DTI09	4	2	2	283.793,79	136.250,08	147.543,71	10.883,11	0,00	294.676,90	136.250,08	158.426,82
DTI10	1	1	0	100.860,92	100.860,92	0,00	0,00	0,00	100.860,92	100.860,92	0,00
	1.382	866	516	69.474.756,80	44.439.529,96	25.035.226,84	1.492.166,88	906.829,58	70.966.923,68	45.346.359,54	25.620.564,14

2.2 PAS

Nº perceptores	H	M	Importe	Hombres	Mujeres	S. Social	Hombres	Mujeres	Nomina + SS	Hombres	Mujeres
FADOC	1	1	0	68.112,36	68.112,36	0,00	0,00	0,00	68.112,36	68.112,36	0,00
FA001	14	8	6	819.707,85	471.431,60	348.276,25	134.075,34	62.096,47	953.783,19	533.528,07	420.255,12
FA002	9	1	8	357.137,21	68.610,18	288.527,03	61.024,88	11.448,89	418.162,09	80.059,07	338.103,02
FA003	12	11	1	624.393,22	561.806,20	62.587,02	130.163,63	118.714,74	754.556,85	680.520,94	74.035,91
FA004	5	3	2	192.419,94	153.792,76	38.627,18	43.106,28	35.701,51	235.526,22	189.494,27	46.031,95
FA005	1	1	0	41.816,67	41.816,67	0,00	12.903,52	12.903,52	54.720,19	54.720,19	0,00
FA006	1	1	0	42.553,10	42.553,10	0,00	13.160,36	13.160,36	55.713,46	55.713,46	0,00
FA012	1	0	1	67.864,15	0,00	67.864,15	11.448,89	0,00	79.313,04	0,00	79.313,04
FA014	3	0	3	87.144,32	0,00	87.144,32	22.505,03	0,00	109.649,35	0,00	109.649,35
FA015	1	0	1	63.570,12	0,00	63.570,12	-8.523,82	0,00	55.046,30	0,00	55.046,30


Cuentas anuales Universidad de Murcia 2018



Total importes correspondientes al año 2018

FA017	E.S. FACULTATIVA: CIENCIAS DE LA INFORMACIÓN	1	1	0	18.732,77	18.732,77	0,00	3.260,45	3.260,45	0,00	21.993,22	21.993,22	0,00	0,00
FA018	E.S. FACULTATIVA: CULTIVO DE TEJIDOS	1	0	1	61.775,43	0,00	61.775,43	0,00	11.448,89	0,00	11.448,89	73.224,32	0,00	73.224,32
FA019	E.S. FACULTATIVA: EDUCACIÓN FÍSICA	3	3	0	91.367,57	91.367,57	0,00	22.805,80	22.805,80	0,00	114.173,37	114.173,37	0,00	0,00
FA020	E.S. FACULTATIVA: EXPERIMENTACIÓN AGRÍCOLA Y FORESTAL	1	0	1	52.347,57	0,00	52.347,57	0,00	11.448,89	0,00	11.448,89	63.796,26	0,00	63.796,26
FA021	E.S. FACULTATIVA: EVALUACIÓN	2	2	0	90.684,97	90.684,97	0,00	5.999,39	5.999,39	0,00	96.684,36	96.684,36	0,00	0,00
FA022	E.S. FACULTATIVA: GESTIÓN CULTURAL	2	0	2	102.387,70	0,00	102.387,70	0,00	17.940,85	0,00	17.940,85	120.328,55	0,00	120.328,55
FA023	E.S. FACULTATIVA: GESTIÓN DE PROMOCIÓN EDUCATIVA	1	0	1	60.324,46	0,00	60.324,46	0,00	11.448,89	0,00	11.448,89	71.773,35	0,00	71.773,35
FA024	E.S. FACULTATIVA: INFORMACIÓN Y COMUNICACIÓN	2	1	1	108.456,22	58.442,13	50.014,09	22.812,80	11.448,91	11.363,89	131.269,02	69.891,04	0,00	61.377,98
FA025	E.S. FACULTATIVA: INGENIERÍA INDUSTRIAL	1	1	0	67.721,38	67.721,38	0,00	11.448,89	11.448,89	0,00	79.170,27	79.170,27	0,00	0,00
FA026	E.S. FACULTATIVA: INSTRUMENTACIÓN CIENTÍFICA	5	3	2	271.135,26	169.428,17	101.707,09	55.196,34	32.298,55	22.897,79	326.331,60	201.726,72	0,00	124.604,88
FA027	E.S. FACULTATIVA: INSTRUMENTACIÓN PSICOLÓGICA	1	1	0	52.870,86	52.870,86	0,00	11.448,89	11.448,89	0,00	64.319,75	64.319,75	0,00	0,00
FA028	E.S. FACULTATIVA: MEDICINA DEL TRABAJO	1	1	0	50.084,01	50.084,01	0,00	11.448,89	11.448,89	0,00	61.532,90	61.532,90	0,00	0,00
FA029	E.S. FACULTATIVA: MEDICINA DEL DEPORTE	1	1	0	54.980,04	54.980,04	0,00	11.448,89	11.448,89	0,00	66.428,93	66.428,93	0,00	0,00
FA030	E.S. FACULTATIVA: MICROSCOPIA	1	0	1	62.029,31	0,00	62.029,31	11.448,89	0,00	11.448,89	73.478,20	0,00	0,00	73.478,20
FA031	E.S. FACULTATIVA: RECURSOS AUDIOVISUALES	1	1	0	43.166,57	43.166,57	0,00	10.922,28	10.922,28	0,00	54.088,85	54.088,85	0,00	0,00
FA032	E.S. FACULTATIVA: RADIOPROTECCIÓN Y RESIDUOS	1	0	1	54.035,03	0,00	54.035,03	11.448,89	0,00	11.448,89	65.483,92	0,00	0,00	65.483,92
FA033	E.S. FACULTATIVA: VETERINARIA	1	1	0	41.668,78	41.668,78	0,00	10.917,14	10.917,14	0,00	52.585,92	52.585,92	0,00	0,00
FA034	E.S. FACULTATIVA: BIOLOGÍA MOLECULAR	3	2	1	136.785,55	95.487,92	41.297,63	35.184,62	22.273,88	12.910,74	171.970,17	117.761,80	0,00	54.208,37
FA035	E.S. FACULTATIVA: IDIOMAS ESPAÑOL PARA EXTRANJEROS	10	2	8	106.976,54	36.807,72	70.168,82	29.384,01	11.975,85	17.408,16	136.360,55	48.783,57	0,00	87.576,98
FA036	E.S. FACULTATIVA: IDIOMAS INGLÉS	15	6	9	243.192,42	123.454,78	119.737,64	70.150,07	37.701,86	32.448,21	313.342,49	161.156,64	0,00	152.185,85
FA037	E.S. FACULTATIVA: IDIOMAS FRANCÉS	2	0	2	40.477,90	0,00	40.477,90	11.973,99	0,00	11.973,99	52.451,89	0,00	0,00	52.451,89
FA038	E.S. FACULTATIVA: IDIOMAS ALEMÁN	2	1	1	38.734,51	38.734,44	360,07	11.816,84	11.816,84	0,00	50.551,35	50.191,28	0,00	360,07
FA039	E.S. FACULTATIVA: IDIOMAS ITALIANO	2	1	1	59.904,50	36.916,76	22.987,74	18.544,85	11.698,15	6.846,70	78.449,35	48.614,91	0,00	29.834,44
FA040	E.S. FACULTATIVA: ORIENTACIÓN PROFESIONAL	3	1	2	121.525,75	40.641,63	80.884,12	37.542,59	12.684,80	24.857,79	159.068,34	53.326,43	0,00	105.741,91
FA041	FACULTATIVOS: PSICOLOGÍA	1	1	0	37.809,37	37.809,37	0,00	12.286,06	12.286,06	0,00	50.095,43	50.095,43	0,00	0,00
FA042	E.S. FACULTATIVA: INFORMACIÓN UNIVERSITARIA	1	1	0	60.339,98	60.339,98	0,00	11.448,89	11.448,89	0,00	71.788,87	71.788,87	0,00	0,00
FA043	E.S. FACULTATIVA: ESTADÍSTICA	3	2	1	78.087,43	43.672,12	34.415,51	24.025,19	13.457,32	10.567,87	102.112,62	57.129,44	0,00	44.983,18
FA044	E.S. FACULTATIVA: SOCIOLOGÍA	1	0	1	40.196,26	0,00	40.196,26	12.349,50	0,00	12.349,50	52.545,76	0,00	0,00	52.545,76
FA046	E.S. FACULTATIVA: ACUARIOLÓGIA	1	1	0	40.431,95	40.431,95	0,00	10.216,04	10.216,04	0,00	50.647,99	50.647,99	0,00	0,00
FA049	E.S. FACULTATIVA: ADMINISTRACIÓN ELECTRON. Y PROT. DE DA	1	1	0	37.349,54	37.349,54	0,00	11.600,27	11.600,27	0,00	48.949,81	48.949,81	0,00	0,00
FA053	E.S. FACULTATIVA: TECNOLOGÍAS PARA LA FORMACIÓN	2	1	1	68.464,74	32.847,16	35.617,58	21.859,44	10.899,46	10.959,98	90.324,18	43.746,62	0,00	46.577,56


Cuentas anuales Universidad de Murcia 2018



Total importes correspondientes al año 2018

FA055	E.S. FACULTATIVA: VETERINARIO/A ANIMALES DE EXPERIMENTA	1	0	1	58.992,93	0,00	58.992,93	13.947,64	0,00	13.947,64	72.940,57	0,00	72.940,57
FA056	E.S. FACULTATIVA: ORIENTACIÓN EDUCATIVA	3	1	2	79.906,53	34.338,82	45.567,71	25.757,91	10.995,30	14.762,61	105.664,44	45.334,12	60.330,32
FA202	FACULTATIVOS DE ARCHIVOS Y BIBLIOTECAS (A.ESTADO)	1	0	1	296,49	0,00	296,49	0,00	0,00	0,00	296,49	0,00	296,49
FA301	SUPERIOR DE ADMINISTRADORES (C.A.R.M.)	3	2	1	216.142,71	147.916,93	68.225,78	34.023,98	22.575,09	11.448,89	250.166,69	170.492,02	79.674,67
FA302	FACULTATIVOS (C.A.R.M.)	1	1	0	53.541,51	53.541,51	0,00	10.234,22	10.234,22	0,00	63.775,73	63.775,73	0,00
FA303	ARQUITECTO SUPERIOR (C.A.R.M.)	1	1	0	57.654,57	57.654,57	0,00	11.448,89	11.448,89	0,00	69.103,46	69.103,46	0,00
FA307	CUERPO DE INTERVENTORES Y AUDITORES DE LA CARM	1	1	0	32.819,57	32.819,57	0,00	6.195,29	6.195,29	0,00	39.014,86	39.014,86	0,00
FA401	TECNICO (A.LOCAL)	1	1	0	485,06	485,06	0,00	0,00	0,00	0,00	485,06	485,06	0,00
FB001	GESTION UNIVERSITARIA DE LA UNIVERSIDAD DE MURCIA	64	36	28	2.497.435,00	1.434.299,24	1.063.135,76	491.300,79	265.270,78	226.030,01	2.988.735,79	1.699.570,02	1.289.165,77
FB002	AYUDANTES DE ARCHIVOS, BIBLIOTECAS Y MUSEOS U. MURCIA	23	2	21	929.862,24	85.683,05	844.179,19	230.283,65	19.688,65	210.595,00	1.160.145,89	105.371,70	1.054.774,19
FB003	GESTION DE SISTEMAS DE INFORMÁTICA DE LA U. DE MURCIA	44	33	11	1.679.490,12	1.249.835,36	429.654,76	432.999,87	322.419,48	110.580,39	2.112.489,99	1.572.254,84	540.235,15
FB004	G. SIST. DE INFORMÁTICA: TECN. EN METODOLOGIAS DIR. PROYE	1	0	1	40.922,15	0,00	40.922,15	12.617,19	0,00	12.617,19	53.539,34	0,00	53.539,34
FB005	GESTIÓN: AUDITORIA Y CONTABILIDAD	2	0	2	34.792,11	0,00	34.792,11	11.319,99	0,00	11.319,99	46.112,10	0,00	46.112,10
FB010	DIPLOMADOS: RELAC. INTERNACIONALES	21	5	16	683.829,54	118.547,08	565.282,46	174.470,87	30.957,41	143.513,46	838.300,41	149.504,49	708.795,92
FB011	DIPLOMADOS: RELACIONES INSTITUCIONALES	3	0	3	110.726,74	0,00	110.726,74	27.899,62	0,00	27.899,62	138.626,36	0,00	138.626,36
FB012	DIPLOMADOS: TRANSF.RESULTADOS INVESTIGACION	6	1	5	197.501,67	35.432,08	162.069,59	45.436,21	10.977,66	34.458,55	242.937,88	46.409,74	196.528,14
FB013	DIPLOMADOS: INFORMACION UNIVERSITARIA	8	3	5	227.877,26	117.912,37	109.964,89	63.578,18	30.911,17	32.667,01	291.455,44	148.823,54	142.631,90
FB016	DIPLOMADOS: ARQUITECTURA TÉCNICA	1	1	0	58.749,83	58.749,83	0,00	11.448,89	11.448,89	0,00	70.198,72	70.198,72	0,00
FB018	DIPLOMADOS: CULTIVO DE TEJIDOS	1	1	0	46.712,09	46.712,09	0,00	11.409,47	11.409,47	0,00	58.121,56	58.121,56	0,00
FB019	DIPLOMADOS: GESTION ACTIV. E INSTAL. DEPORT	2	2	0	73.896,05	73.896,05	0,00	21.006,86	21.006,86	0,00	94.902,91	94.902,91	0,00
FB025	DIPLOMADOS: INGENIERIA TÉCNICA INDUSTRIAL	1	1	0	60.715,15	60.715,15	0,00	11.448,89	11.448,89	0,00	72.164,04	72.164,04	0,00
FB026	DIPLOMADOS: INSTRUMENTACIÓN CIENTÍFICA	1	0	1	37.453,55	0,00	37.453,55	9.905,03	0,00	9.905,03	47.358,58	0,00	47.358,58
FB028	DIPLOMADOS: ATS/DUE DE EMPRESA	1	1	0	45.759,76	45.759,76	0,00	9.718,99	9.718,99	0,00	55.478,75	55.478,75	0,00
FB030	DIPLOMADOS: MICROSCOPIA	1	0	1	45.792,26	0,00	45.792,26	10.389,30	0,00	10.389,30	56.181,56	0,00	56.181,56
FB034	DIPLOMADOS: ALIMENTACIÓN Y RESTAURACIÓN	1	1	0	56.634,80	56.634,80	0,00	9.753,10	9.753,10	0,00	66.387,90	66.387,90	0,00
FB035	DIPLOMADOS: D.L.U.E. EN DEPORTE	1	0	1	39.142,95	0,00	39.142,95	11.891,56	0,00	11.891,56	51.034,51	0,00	51.034,51
FB036	DIPLOMADOS: GESTIÓN DE ASUNTOS SOCIALES	1	0	1	60.310,67	0,00	60.310,67	11.448,89	0,00	11.448,89	71.759,56	0,00	71.759,56
FB037	DIPLOMADOS: GESTIÓN DE LA INVESTIGACIÓN	17	1	16	538.115,11	34.672,50	503.442,61	118.550,30	9.041,44	109.508,86	656.665,41	43.713,94	612.951,47
FB039	DIPLOMADOS: TALLERES DE ELECTRÓNICA	1	1	0	38.090,14	38.090,14	0,00	9.691,07	9.691,07	0,00	47.781,21	47.781,21	0,00
FB040	DIPLOMADOS: PREVENCIÓN RIESGOS LABORALES	2	2	0	91.392,34	91.392,34	0,00	22.026,72	22.026,72	0,00	113.419,06	113.419,06	0,00
FB041	DIPLOMADOS: PROTOCOLO Y COMUNICACIÓN	1	1	0	51.669,86	51.669,86	0,00	11.448,89	11.448,89	0,00	63.118,75	63.118,75	0,00

Cuentas anuales Universidad de Murcia 2018



Total importes correspondientes al año 2018

FB042	DIPLOMADOS: GESTIÓN DE IDIOMAS	1	0	1	40.534,36	0,00	40.534,36	12.094,74	0,00	12.094,74	52.629,10	0,00	52.629,10
FB043	DIPLOMADOS: PUBLICACIONES	3	1	2	129.953,67	55.047,99	74.905,68	21.925,75	11.448,89	16.476,86	157.879,42	66.496,88	91.382,54
FB044	DIPLOMADOS: INTERCAMBIO CIENTÍFICO	1	0	1	36.861,16	0,00	36.861,16	9.539,92	0,00	9.539,92	46.401,08	0,00	46.401,08
FB046	DIPLOMADOS: PROYECCIÓN SOCIAL Y VOLUNTARIADO	1	0	1	31.766,62	0,00	31.766,62	10.209,80	0,00	10.209,80	41.976,42	0,00	41.976,42
FB047	DIPLOMADOS: GESTIÓN DE LA CALIDAD	3	0	3	94.544,44	0,00	94.544,44	29.083,70	0,00	29.083,70	123.628,14	0,00	123.628,14
FB048	DIPLOMADOS: PLANIFICACIÓN ESTRATÉGICA INNOVACIÓN Y P	3	1	2	94.733,86	31.045,56	63.688,30	26.184,06	9.643,21	16.540,85	120.917,92	40.688,77	80.229,15
FB049	DIPLOMADOS: DOCUMENTALISTA	1	0	1	31.867,86	0,00	31.867,86	9.831,97	0,00	9.831,97	41.699,83	0,00	41.699,83
FB050	DIPLOMADOS: PROSPECTOR DE EMPLEO Y PRÁCTICAS	1	1	0	35.979,14	35.979,14	0,00	11.601,42	0,00	0,00	47.580,56	47.580,56	0,00
FB201	GESTION (A-ESTADO)	2	2	0	68.066,29	68.066,29	0,00	0,00	0,00	0,00	68.066,29	68.066,29	0,00
FB702	AYUDANTE-DE ARCHIVOS Y BIBLIOTECAS (U.COMPLUTENSE)	1	0	1	36.005,05	0,00	36.005,05	10.100,91	0,00	10.100,91	46.105,96	0,00	46.105,96
FC001	ADMINISTRATIVA UNIVERSIDAD DE MURCIA	464	113	351	13.432.419,11	3.376.179,72	10.056.239,39	3.354.934,55	864.771,18	2.490.163,37	16.787.353,66	4.240.950,90	12.546.402,76
FC002	AUXILIARES DE ARCHIVOS Y BIBLIOTECAS U.MURCIA	82	28	54	2.296.447,96	840.942,92	1.455.505,04	509.060,52	184.419,35	324.641,17	2.805.508,48	1.025.362,27	1.780.146,21
FC003	TÉCNICOS AUXILIARES DE INFORMÁTICA	15	13	2	436.450,58	364.313,19	72.137,39	121.960,78	102.820,73	19.140,05	558.411,36	467.133,92	91.277,44
FC014	TÉCNICOS ESPECIALISTAS: ANÁLISIS DE IMÁGENES	1	1	0	140,73	140,73	0,00	0,00	0,00	0,00	140,73	140,73	0,00
FC015	TÉCNICOS ESPECIALISTAS: ANIMALES DE EXPERIMENTACIÓN	9	6	3	279.429,56	200.863,40	78.566,16	52.204,49	29.123,26	23.081,23	331.634,05	229.986,66	101.647,39
FC016	TÉCNICOS ESPECIALISTAS: NECROPSIAS	1	1	0	32.389,10	32.389,10	0,00	-1.332,91	0,00	0,00	31.056,19	31.056,19	0,00
FC017	TÉCNICOS ESPECIALISTAS: GRANDES ANIMALES	1	1	0	31.229,02	31.229,02	0,00	7.895,55	7.895,55	0,00	39.124,57	39.124,57	0,00
FC018	TÉCNICOS ESPECIALISTAS: CULTIVO DE TEJIDOS	5	0	5	122.864,39	0,00	122.864,39	35.272,03	0,00	35.272,03	158.136,42	0,00	158.136,42
FC019	TÉCNICOS ESPECIALISTAS: ACTIVIDADES E INSTAL. DEPORTIVAS	2	1	1	40.230,64	34.025,86	6.204,78	3.859,15	1.503,57	2.355,58	44.089,79	35.529,43	8.560,36
FC020	TÉCNICOS ESPECIALISTAS: EXPERIENCIAS AGRÍCOLAS Y FOREST	2	1	1	39.627,32	37.145,38	2.481,94	10.072,12	9.308,32	763,80	49.699,44	46.453,70	3.245,74
FC026	TÉCNICOS ESPECIALISTAS: INSTRUMENTACIÓN CIENTÍFICA	6	1	5	201.161,68	35.959,47	165.202,21	54.218,21	9.133,79	45.084,42	255.379,89	45.093,26	210.286,63
FC027	TÉCNICOS ESPECIALISTAS: INSTRUMENTACIÓN PSICOLÓGICA	3	2	1	91.055,80	57.146,58	33.909,22	25.416,82	16.610,79	8.806,03	116.472,62	73.757,37	42.715,25
FC030	TÉCNICOS ESPECIALISTAS: MICROSCOPIA	1	1	0	41.924,93	41.924,93	0,00	10.340,61	0,00	0,00	52.265,54	52.265,54	0,00
FC031	TÉCNICOS ESPECIALISTAS: MEDIOS AUDIOVISUALES	6	5	1	119.836,00	113.073,21	6.762,79	37.770,17	35.245,99	2.524,18	157.606,17	148.319,20	9.286,97
FC032	TÉCNICOS ESPECIALISTAS: RADIOPROTECCIÓN Y RESIDUOS	2	2	0	71.074,61	71.074,61	0,00	20.286,77	20.286,77	0,00	91.361,38	91.361,38	0,00
FC034	TÉCNICOS ESPECIALISTAS: COMEDORES	3	0	3	60.000,52	0,00	60.000,52	13.397,23	0,00	13.397,23	73.397,75	0,00	73.397,75
FC039	TÉCNICOS ESPECIALISTAS: TALLER DE ELECTRÓNICA	1	1	0	28.559,59	28.559,59	0,00	8.739,28	8.739,28	0,00	37.298,87	37.298,87	0,00
FC040	TÉCNICOS ESPECIALISTAS: PREVENCIÓN RIESGOS LABORALES	1	1	0	32.094,66	32.094,66	0,00	8.194,65	8.194,65	0,00	40.289,31	40.289,31	0,00
FC041	TÉCNICOS ESPECIALISTAS: ALMACEN	1	1	0	38.516,55	38.516,55	0,00	9.782,49	9.782,49	0,00	48.299,04	48.299,04	0,00
FC042	TÉCNICOS ESPECIALISTAS: CABLES	5	5	0	205.520,95	205.520,95	0,00	60.746,19	60.746,19	0,00	266.267,14	266.267,14	0,00
FC043	TÉCNICOS ESPECIALISTAS: CONDUCTORES	5	5	0	201.912,97	201.912,97	0,00	40.056,40	40.056,40	0,00	241.969,37	241.969,37	0,00


Cuentas anuales Universidad de Murcia 2018



Total importes correspondientes al año 2018

FC044	TÉCNICOS ESPECIALISTAS: CORREOS	4	4	0	143.387,05	143.387,05	0,00	23.601,63	23.601,63	0,00	166.988,68	166.988,68	0,00
FC045	TÉCNICOS ESPECIALISTAS: DELINEACIÓN, PROYECCIÓN Y DISEÑO	1	1	0	40.351,85	40.351,85	0,00	9.988,10	9.988,10	0,00	50.339,95	50.339,95	0,00
FC046	TÉCNICOS ESPECIALISTAS: ELEMENTOS DE EDIFICACIÓN	8	8	0	303.722,19	303.722,19	0,00	88.770,36	88.770,36	0,00	392.492,55	392.492,55	0,00
FC047	TÉCNICOS ESPECIALISTAS: FLUIDOS	6	6	0	254.911,89	254.911,89	0,00	66.901,71	66.901,71	0,00	321.813,60	321.813,60	0,00
FC048	TÉCNICOS ESPECIALISTAS: LABORATORIOS DE DISECCIÓN	4	2	2	142.569,26	71.062,42	71.506,84	38.564,19	18.802,16	19.762,03	181.133,45	89.864,58	91.268,87
FC050	TÉCNICOS ESPECIALISTAS: PUBLICACIONES	1	1	0	38.359,73	38.359,73	0,00	9.617,83	9.617,83	0,00	47.977,56	47.977,56	0,00
FC051	TÉCNICOS ESPECIALISTAS: TRANSPORTE	1	1	0	46.862,68	46.862,68	0,00	11.152,78	11.152,78	0,00	58.015,46	58.015,46	0,00
FC052	TÉCNICOS ESPECIALISTAS: TRATAMIENTO DEL VIDRIO	3	1	2	67.461,23	37.277,61	30.183,62	10.788,34	1.191,05	9.597,29	78.249,57	38.468,66	39.780,91
FC053	TÉCNICOS ESPECIALISTAS: LABORATORIOS DE QUÍMICA	12	5	7	369.344,71	177.690,93	191.653,78	69.213,15	23.153,80	46.059,35	438.557,86	200.844,73	237.713,13
FC054	TÉCNICOS ESPECIALISTAS: LABORATORIOS DE BIOLOGÍA	12	5	7	384.458,06	174.179,78	210.278,28	95.088,10	36.315,89	58.722,21	479.496,16	210.495,67	269.000,49
FC055	TÉCNICOS ESPECIALISTAS: LABORATORIOS SOCIO-SANITARIOS	19	5	14	563.632,01	167.604,62	396.027,39	109.665,61	35.289,10	74.376,51	673.297,62	202.893,72	470.403,90
FC056	TÉCNICOS ESPECIALISTAS: PATOLOGÍA CLÍNICA VETERINARIA	16	11	5	477.144,34	347.248,06	129.896,28	161.678,60	105.250,06	56.428,54	638.822,94	452.498,12	186.324,82
FC059	TÉCNICOS ESPECIALISTAS: FABRICACIÓN MECÁNICA	3	3	0	104.339,16	104.339,16	0,00	31.953,50	31.953,50	0,00	136.292,66	136.292,66	0,00
FC060	TÉCNICOS ESPECIALISTAS: LABORATORIOS DE MEDICINA	7	4	3	176.787,27	141.753,82	35.033,45	40.308,32	33.288,26	7.020,06	217.095,39	175.042,08	42.053,31
FC061	TÉCNICOS ESPECIALISTAS: BIOLOGÍA MOLECULAR	2	1	1	60.204,32	29.459,70	30.744,62	18.541,09	9.069,71	9.471,38	78.745,41	38.529,41	40.216,00
FC062	TÉCNICOS ESPECIALISTAS: TELEFONÍA	5	0	5	105.026,30	0,00	105.026,30	10.066,42	0,00	10.006,42	115.032,72	0,00	115.032,72
FC064	TÉCNICOS ESPECIALISTAS: PROMOCION PARTICIPACION ESTUDI	1	1	0	39.920,94	39.920,94	0,00	2.666,93	2.666,93	0,00	42.587,87	42.587,87	0,00
FC065	TÉCNICOS ESPECIALISTAS: PROTOCOLO Y COMUNICACIÓN	1	0	1	32.422,44	0,00	32.422,44	5.181,73	0,00	5.181,73	37.604,17	0,00	37.604,17
FC067	TÉCNICOS ESPECIALISTAS: REPROGRAFÍA	1	1	0	33.487,55	33.487,55	0,00	8.724,55	8.724,55	0,00	42.212,10	42.212,10	0,00
FC068	TÉCNICOS ESPECIALISTAS: MUSEOS	2	0	2	53.860,58	0,00	53.860,58	15.410,43	0,00	15.410,43	69.271,01	0,00	69.271,01
FC069	TÉCNICOS ESPECIALISTAS: CULTURA	1	0	1	27.300,26	0,00	27.300,26	8.831,66	0,00	8.831,66	36.131,92	0,00	36.131,92
FC070	TÉCNICOS ESPECIALISTAS: PROMOCIÓN EDUCATIVA	2	0	2	56.154,46	0,00	56.154,46	17.259,52	0,00	17.259,52	73.413,98	0,00	73.413,98
FC073	TÉCNICOS ESPECIALISTAS: PROCESOS	1	1	0	25.811,92	25.811,92	0,00	8.018,88	8.018,88	0,00	33.830,80	33.830,80	0,00
FC074	TÉCNICOS ESPECIALISTAS: ADM. ACTIVID. SOCIO-CULTURALES	3	1	2	54.069,31	82,95	53.986,36	16.024,68	0,00	16.024,68	70.093,99	82,95	70.011,04
FC075	TÉCNICOS ESPECIALISTAS: GOBERNANTA	1	0	1	37.103,00	0,00	37.103,00	9.550,20	0,00	9.550,20	46.653,20	0,00	46.653,20
FC077	TECN. ESPECIALISTAS: COMUNICA. Y DIFUSIÓN DE INV. Y TRANS	3	1	2	29.712,78	72,76	29.640,02	10.058,02	0,00	10.058,02	39.770,80	72,76	39.698,04
FC078	TECN. ESPECIALISTAS: INVESTIGACIÓN Y TRANSFERENCIA	9	3	6	208.518,59	79.604,63	128.913,96	63.996,80	24.503,21	39.493,59	272.515,39	104.107,84	168.407,55
FC101	ADMINISTRATIVO (O-AUTONOMOS)	5	1	4	137.019,51	251,21	136.768,30	22.349,09	0,00	22.349,09	159.368,60	251,21	159.117,39
FC201	ADMINISTRATIVO (A-ESTADO)	4	0	4	118.036,33	0,00	118.036,33	0,00	0,00	0,00	118.036,33	0,00	118.036,33
FC705	ESCALA ADMINISTRATIVA UPCT	2	0	2	48.662,07	0,00	48.662,07	11.182,89	0,00	11.182,89	59.844,96	0,00	59.844,96
FD001	AUXILIARES ADMINISTRATIVOS UNIVERSIDAD DE MURCIA	21	4	17	352.167,95	73.326,98	278.840,97	106.663,44	23.106,35	83.557,09	458.831,39	96.433,33	362.398,06

Cuentas anuales Universidad de Murcia 2018



Total importes correspondientes al año 2018

FD002	TECNICOS AUXILIARES: BIBLIOTECAS	1	1	0	26.104,82	26.104,82	0,00	7.980,04	7.980,04	0,00	34.084,86	34.084,86	0,00
FD016	TECNICOS AUXILIARES: NECROPSIAS	1	1	0	27.674,37	27.674,37	0,00	8.059,82	8.059,82	0,00	35.734,19	35.734,19	0,00
FD038	TÉCNICOS AUXILIARES: LABORATORIOS	13	4	9	119.682,48	36.140,65	83.541,83	39.746,00	13.148,50	26.597,50	159.428,48	49.289,15	110.139,33
FD044	TÉCNICOS AUXILIARES: CORREOS	2	0	2	29.911,23	0,00	29.911,23	6.877,37	0,00	6.877,37	36.788,60	0,00	36.788,60
FD048	TÉCNICOS AUXILIARES: LABORATORIOS DE DISECCIÓN	2	2	0	62.850,67	62.850,67	0,00	18.051,30	18.051,30	0,00	80.901,97	80.901,97	0,00
FD050	TECNICOS AUXILIARES: PUBLICACIONES	3	2	1	53.695,28	29.740,35	23.954,93	16.366,38	8.665,78	7.700,60	70.061,66	38.406,13	31.655,53
FD051	TECNICOS AUXILIARES: ALMACEN DE PUBLICACIONES	2	2	0	48.855,68	48.855,68	0,00	13.680,62	13.680,62	0,00	62.536,30	62.536,30	0,00
FD058	TÉCNICOS AUXILIARES: TELEFONÍA	1	1	0	27.962,56	27.962,56	0,00	8.285,84	8.285,84	0,00	36.248,40	36.248,40	0,00
FD081	TÉCNICOS AUXILIARES: CARPINTERIA Y CERRAJERÍA (A EXTINGU)	2	2	0	55.775,44	55.775,44	0,00	18.979,28	18.979,28	0,00	74.754,72	74.754,72	0,00
FD085	TÉC. AUX.: CONTROL DE ACCESOS	15	14	1	431.772,03	406.514,51	25.257,52	109.303,72	101.527,52	7.776,20	541.075,75	508.042,03	33.033,72
FD093	TECNICOS AUXILIARES: ELEMENTOS EDIFICACION	1	1	0	23.124,05	23.124,05	0,00	7.100,09	7.100,09	0,00	30.224,14	30.224,14	0,00
FD097	TEC. AUX.: AUXILIAR DE SERVICIOS	175	83	92	4.137.235,45	2.072.510,26	2.064.725,19	992.025,89	528.969,58	463.056,31	5.129.261,34	2.601.479,84	2.527.781,50
FD098	TEC. AUX.: MOZOS	10	3	7	297.917,40	93.877,73	204.039,67	71.487,67	22.828,80	48.658,87	369.405,07	116.706,53	252.698,54
FD099	TEC. AUX.: LIMPIEZA	1	0	1	32.660,88	0,00	32.660,88	9.181,09	0,00	9.181,09	41.841,97	0,00	41.841,97
FE002	SUBALTERNOS: AUXILIAR DE SERVICIOS	2	0	2	54.298,17	0,00	54.298,17	13.544,18	0,00	13.544,18	67.842,35	0,00	67.842,35
FE005	ET SUBALTERNOS: ANIMALES EXPERIMENTACIÓN PRIMATES NO	1	0	1	34.411,45	0,00	34.411,45	10.941,02	0,00	10.941,02	45.352,47	0,00	45.352,47
FE101	SUBALTERNO (O.AUTONOMOS)	1	1	0	23.174,67	23.174,67	0,00	5.957,78	5.957,78	0,00	29.132,45	29.132,45	0,00
1.364	543	821	41.328.589,16	17.896.389,66	23.432.199,50	9.851.517,80	4.229.141,59	5.622.376,21	51.180.106,96	22.125.531,25	29.054.575,71		
2.746	1.409	1.337	110.803.345,96	62.335.919,62	48.467.426,34	11.343.684,68	5.135.971,17	6.207.713,51	122.147.030,64	67.471.890,79	54.675.139,85		

TOTALES PERSONAL FUNCIONARIO

Cuentas anuales Universidad de Murcia 2018




Total importes correspondientes al año 2018

GRUPO 3 - PERSONAL LABORAL

		Nº perceptores		H	M	Importe	Hombres	Mujeres	S. Social	Hombres	Mujeres	Nomina + SS	Hombres	Mujeres	
3.1 PDI															
DAL01	ASOCIADO CIENCIAS DE LA SALUD	397	247	150	1.150.144,66	691.855,35	458.289,31	275.019,67	164.363,30	110.656,37	1.425.164,33	856.218,65	568.945,68		
DAL12	ASOCIADO A TIEMPO PARCIAL	1.134	621	513	5.910.009,14	3.164.074,10	2.745.935,04	1.553.303,55	763.824,00	789.479,55	7.463.312,69	3.927.898,10	3.535.414,59		
DCDV3	PROFESOR CONTRATADO DOCTOR TIPO A (VINCULADO)	17	12	5	1.175.808,04	855.462,60	320.345,44	196.933,74	134.213,57	62.720,17	1.372.741,78	989.676,17	383.065,61		
DCD01	PROFESOR CONTRATADO DOCTOR TIPO A (DEI)	332	141	191	11.485.239,19	4.621.488,96	6.863.750,23	3.304.903,77	1.356.288,78	1.948.614,99	14.790.142,96	5.977.777,74	8.812.365,22		
DCD03	PROFESOR CONTRATADO DOCTOR TIPO A (DYPI)	6	5	1	189.518,26	141.324,89	48.193,37	58.572,72	44.693,33	13.879,39	248.090,98	186.018,22	62.072,76		
DCLO1	PROFESOR COLABORADOR (DIPLOMADO)	2	2	0	85.181,81	85.181,81	0,00	25.662,72	25.662,72	0,00	110.844,53	110.844,53	0,00		
DCLO2	PROFESOR COLABORADOR (LICENCIADO)	10	6	4	379.023,32	252.091,36	126.931,96	117.646,82	78.280,61	39.366,21	496.670,14	330.371,97	166.298,17		
DSU01	PROFESOR CONTRATADO PARA SUSTITUCIONES	86	37	49	550.208,67	281.631,32	268.577,35	169.215,44	85.562,57	83.652,87	719.424,11	367.193,89	352.230,22		
DSU02	PROFESOR EN ACUMULACIÓN TAREAS (ART. 25.3 CC)	9	3	6	5.516,26	2.229,04	3.287,22	2.581,15	1.375,43	1.205,72	8.097,41	3.604,47	4.492,94		
DYDV1	PROFESOR AYUDANTE DOCTOR CON PUESTO VINCULADO	1	0	1	-420,27	0,00	-420,27	565,83	0,00	565,83	145,56	0,00	145,56		
DYD01	PROFESOR AYUDANTE DOCTOR	79	39	40	1.512.822,02	767.886,28	744.835,74	481.221,07	229.953,17	251.267,90	1.994.043,09	997.939,45	996.103,64		
DYLV1	AYUDANTE CON PUESTO ASISTENCIAL	1	0	1	117,56	0,00	117,56	0,00	0,00	0,00	117,56	0,00	117,56		
DYLO1	AYUDANTE	4	0	4	144,87	0,00	144,87	0,00	0,00	0,00	144,87	0,00	144,87		
		2.078	1.113	965	22.443.313,53	10.863.325,71	11.579.987,82	6.185.626,48	2.884.217,48	3.301.409,00	28.628.940,01	13.747.543,19	14.881.396,82		
3.2 PAS															
L1001	ANALISTA	2	1	1	169,14	108,30	60,84	0,00	0,00	0,00	169,14	108,30	169,14		
L1004	TIT. SUP. CIENCIAS INFORMACION	2	0	2	59.465,32	0,00	59.465,32	17.091,60	0,00	17.091,60	76.556,92	0,00	76.556,92		
L1005	TIT. SUPERIOR	9	4	5	91.822,32	31.895,45	59.926,87	6.393,38	-3.374,94	9.768,32	98.215,70	28.520,51	98.215,70		
L1015	TITULADO SUP. ESP.: TRANSFERENCIA RESULTADOS INVESTIGAC	1	0	1	27.655,30	0,00	27.655,30	7.922,89	0,00	7.922,89	35.578,19	0,00	35.578,19		
L2019	TIT. GRADO MEDIO INVESTIGACION	2	0	2	44.677,18	0,00	44.677,18	9.082,13	0,00	9.082,13	53.759,31	0,00	53.759,31		
L3011	TEC. ESPECIALISTA EN ELECTRONICA	1	1	0	34,07	34,07	0,00	0,00	0,00	0,00	34,07	34,07	34,07		
L3016	TEC. ESPECIALISTA DE LABORATORIO	1	1	0	36.982,25	36.982,25	0,00	11.632,97	11.632,97	0,00	48.615,22	48.615,22	48.615,22		
L3026	TEC. ESPECIALISTA	5	3	2	130.083,17	85.071,32	45.011,85	38.320,26	25.071,14	13.249,12	168.403,43	110.142,46	168.403,43		
L3036	TEC. ESPECIALISTA EN FLUIDOS	1	1	0	21.712,15	21.712,15	0,00	8.134,70	8.134,70	0,00	29.846,85	29.846,85	29.846,85		
L4038	OFICIAL DE LIMPIEZA	3	1	2	42.066,24	4.476,61	37.589,63	1.303,55	1.723,99	-420,44	43.369,79	6.200,60	43.369,79		
L4039	OFICIAL DE AUXILIAR DE SERVICIOS	17	3	14	447.529,54	68.059,82	379.469,72	129.992,72	21.396,95	108.595,77	577.522,26	89.456,77	577.522,26		
L5018	PERSONAL DE LIMPIEZA	1	0	1	15.065,96	0,00	15.065,96	5.627,03	0,00	5.627,03	20.692,99	0,00	20.692,99		

Cuentas anuales Universidad de Murcia 2018




Total importes correspondientes al año 2018

E.5019	MOZOS	1	0	1	118,74	0,00	118,74	0,00	0,00	0,00	118,74	0,00	118,74
E.5020	AUXILIAR DE SERVICIOS	2	2	0	46.571,21	46.571,21	0,00	11.732,19	11.732,19	0,00	58.303,40	58.303,40	58.303,40
E.5021	CONTROL DE ACCESOS	1	1	0	41,36	41,36	0,00	0,00	0,00	0,00	41,36	41,36	41,36
49	18	31			963.993,95	294.952,54	669.041,41	247.233,42	76.317,00	170.916,42	1.211.227,37	371.269,54	1.211.227,37
2.127	1.131	996			23.407.307,48	11.158.278,25	12.249.029,23	6.432.859,90	2.960.534,48	3.472.325,42	29.840.167,38	14.118.812,73	16.092.624,19
TOTALES PERSONAL LABORAL													



Cuentas anuales Universidad de Murcia 2018




Total importes correspondientes al año 2018

GRUPO 4 - PERSONAL EVENTUAL

	Nº perceptores	H	M	Importe	Hombres	Mujeres	S. Social	Hombres	Mujeres	Nomina + SS	Hombres	Mujeres
EV001 PERSONAL EVENTUAL COMUNICACIÓN	1	0	1	15.029,39	0,00	15.029,39	4.264,58	0,00	4.264,58	19.293,97	0,00	19.293,97
	1	0	1	15.029,39	0,00	15.029,39	4.264,58	0,00	4.264,58	19.293,97	0,00	19.293,97



Cuentas anuales Universidad de Murcia 2018



Total importes correspondientes al año 2018

GRUPO 5 - OTROS

	Nº perceptores	H	M	Importe	Hombres	Mujeres	S. Social	Hombres	Mujeres	Nomina + SS	Hombres	Mujeres
DEM01	PROFESOR EMERITO	47	42	5	170.969,94	161.178,13	9.791,81	0,00	0,00	170.969,94	161.178,13	9.791,81
LID01	INVESTIGADOR DOCTOR	3	3	0	1.411,02	1.411,02	0,00	0,00	0,00	1.411,02	1.411,02	0,00
LID03	CONTRATO DE ACCESO AL SECTI	12	5	7	3.316,15	1.165,15	2.151,00	0,00	0,00	3.316,15	1.165,15	2.151,00
LIL01	INVESTIGADOR LICENCIADO	3	1	2	630,60	83,60	547,00	0,00	0,00	630,60	83,60	547,00
LJC03	INVESTIGADOR "JUAN DE LA CIERVA" INCORPORACIÓN	1	1	0	90,00	90,00	0,00	0,00	0,00	90,00	90,00	0,00
LPR21	CONTRATADO PREDOCTORAL (FPU INVES-UM)	4	2	2	748,60	474,60	274,00	0,00	0,00	748,60	474,60	274,00
LPR23	CONTRATADO PREDOCTORAL (FPI-MINECO)	7	4	3	779,77	429,34	350,43	0,00	0,00	779,77	429,34	350,43
LPR24	CONTRATADO PREDOCTORAL (FPU-MECD)	2	0	2	1.182,42	0,00	1.182,42	0,00	0,00	1.182,42	0,00	1.182,42
LPR25	INVESTIGADOR PREDOCTORAL (SÉNECA)	1	0	1	62,00	0,00	62,00	0,00	0,00	62,00	0,00	62,00
LRC01	INVESTIGADOR "RAMON Y CAJAL"	1	1	0	594,00	594,00	0,00	0,00	0,00	594,00	594,00	0,00
L1005	TIT. SUPERIOR	6	1	5	3.009,72	300,00	2.709,72	0,00	0,00	3.009,72	300,00	2.709,72
L2003	DIPLOMADO UNIVERSITARIO	3	2	1	1.094,40	600,00	494,40	0,00	0,00	1.094,40	600,00	494,40
L3016	TEC. ESPECIALISTA DE LABORATORIO	4	1	3	839,14	108,00	731,14	0,00	0,00	839,14	108,00	731,14
L3026	TEC. ESPECIALISTA	2	1	1	739,20	211,20	528,00	0,00	0,00	739,20	211,20	528,00
96		64	32	185.466,96	166.045,04	18.821,92	0,00	0,00	0,00	185.466,96	166.045,04	18.821,92

Nº perceptores	H	M	Importe	Hombres	Mujeres	S. Social	Hombres	Mujeres	Nomina + SS	Hombres	Mujeres
4.971	2.604	2.366	134.411.362,74	73.660.842,91	60.750.306,88	17.780.809,16	8.096.505,65	9.684.303,51	152.192.171,90	81.757.348,56	70.434.610,39
TOTALES											

Cuentas anuales Universidad de Murcia 2018



CUENTAS ANUALES EJERCICIO 2018

ACREEDORES POR OPERACIONES PENDIENTES DE APLICAR A PRESUPUESTO (409)

APLICACIÓN PRESUPUESTARIA	EXPLICACIÓN	IMPORTE	OBSERVACIONES (Ejercicio 2017)
1	GASTOS DE PERSONAL (se excluyen las cotizaciones sociales a cargo emple.)	92.548,09	169.241,91
16	CUOTAS, PRESTACIONES Y GASTOS SOCIAL. CARGO EMPLE.	1.541.957,11	1.526.232,85
20	ARRENDAMIENTOS Y CANONES	2.848,45	1.775,43
21	REPARACIONES, MANTENIMIENTO Y CONSERVACIÓN	16.273,46	42.629,88
22	MATERIAL, SUMINISTROS Y OTROS	746.967,65	719.963,96
23	INDEMNIZACIONES POR RAZÓN DEL SERVICIO	18.762,56	27.747,57
24	GASTOS DE FUNCIONAMIENTO	31.115,56	52.646,98
62	INVERSIÓN NUEVA ASOCIADA FUNCIONAM. OPER. SERVIC.	75.199,12	194.200,07
63	INVERSIÓN DE REPOSIC. FUNCIONAM. OPER. SERVIC.	0,00	7.298,23
64	GASTOS DE INVERSIONES DE CARÁCTER INMATERIAL	357.838,42	329.482,14
TOTAL		2.883.510,42	3.071.219,02

Cuentas anuales Universidad de Murcia 2018



CUENTAS ANUALES EJERCICIO 2018

ACREEDORES POR PERIODIFICACIÓN DE GASTOS PRESUPUESTARIOS (411)

APLICACIÓN PRESUPUESTARIA	EXPLICACIÓN	IMPORTE	OBSERVACIONES (Ejercicio 2017)
1	GASTOS DE PERSONAL	3.524.704,81	1.124.253,34
TOTAL		3.524.704,81	1.124.253,34



Cuentas anuales Universidad de Murcia 2018



ESTADO DE LIQUIDACIÓN DEL PRESUPUESTO EJERCICIO 2018 ANTICIPOS DE TESORERÍA

CLASIFICACIÓN ECONÓMICA	EXPLICACIÓN	ANTICIPOS CONCEDIDOS	GASTOS AUTORIZADOS	GASTOS COMPROMETIDOS	OBLIGACIONES RECONOCIDAS	PAGOS REALIZADOS

Estado sin operaciones

Cuentas anuales Universidad de Murcia 2018



Cuentas Anuales del Ejercicio 2018 MEMORIA // Obligaciones pptos. Cerrados. Acreedores // Por artículos

Artículo	Denominación artículos	Obligaciones Ptes. pago a 1/01	Rectif. sdo. entrante y anul.	Total obligaciones	Pagos realizados	Oblig. Ptes. pago a 31/01
16	CUOTAS, PRESTACIONES Y GASTOS SOCIALES A CARGO DEL EMPLEADOR	10.362,13	0,00	10.362,13	10.241,20	120,93
20	ARRENDAMIENTOS Y CANONES	5.726,95	0,00	5.726,95	5.726,96	-0,01
21	REPARACIONES, MANTENIMIENTO Y CONSERVACION	361.655,11	0,00	361.655,11	361.543,17	111,94
22	MATERIAL, SUMINISTROS Y OTROS	1.576.089,97	0,00	1.576.089,97	1.569.899,76	6.190,21
23	INDEMNIZACIONES POR RAZON DEL SERVICIO	2.760,06	0,00	2.760,06	2.337,28	422,78
24	GASTOS CORRIENTES EN BIENES Y SERVICIOS DE CENTROS Y DEPARTAMENTOS	32.784,44	0,00	32.784,44	32.674,25	110,19
48	A FAMILIAS E INSTITUCIONES SIN FINES DE LUCRO	46.757,65	0,00	46.757,65	46.757,63	0,02
62	INVERSIÓN NUEVA ASOCIADA FUNCIONAMIENTO OPERATIVO DE LOS SERVICIOS	2.444.142,49	0,00	2.444.142,49	2.443.451,23	691,26
63	INVERSIÓN DE REPOSICIÓN PARA EL FUNCIONAMIENTO OPERATIVO DE LOS SERVICIOS	131.412,09	0,00	131.412,09	131.412,11	-0,02
64	GASTOS DE INVERSIONES DE CARACTER INMATERIAL	1.053.804,03	0,00	1.053.804,03	1.040.336,65	13.467,38
85	ADQUISICION DE ACCIONES DENTRO DEL SECTOR PUBLICO	0,00	0,00	0,00	0,00	0,00
86	ADQUISICION DE ACCIONES FUERA DEL SECTOR PUBLICO	0,00	0,00	0,00	0,00	0,00
89	CONCESION DE ANTICIPOS	0,00	0,00	0,00	0,00	0,00
91	AMORTIZACION DE PRESTAMOS DEL INTERIOR	0,00	0,00	0,00	0,00	0,00
	Total	5.665.494,92	0,00	5.665.494,92	5.644.380,24	21.114,68

CONT1901L. Cantidades expresadas en EUROS

Cuentas anuales Universidad de Murcia 2018



Cuentas Anuales del Ejercicio 2018
MEMORIA // Obligaciones pptos.Cerrados.Acreeedores // Por programas
PROGRAMA: 321B SERVICIOS COMPLEMENTARIOS DE LA ENSEÑANZA

Artículo	Dominación artículos	Obligaciones Ptes. pago a 1/01	Rectif. sdo. entrante y anul.	Total obligaciones	Pagos realizados	Oblig. Ptes. pago a 31/01
16	CUOTAS, PRESTACIONES Y GASTOS SOCIALES A CARGO DEL EMPLEADOR	5.331,20	0,00	5.331,20	5.331,20	0,00
20	ARRENDAMIENTOS Y CANONES	3.235,00	0,00	3.235,00	3.235,00	0,00
21	REPARACIONES, MANTENIMIENTO Y CONSERVACION	408,05	0,00	408,05	408,05	0,00
22	MATERIAL, SUMINISTROS Y OTROS	112.684,58	0,00	112.684,58	111.097,38	1.587,20
23	INDEMNIZACIONES POR RAZON DEL SERVICIO	981,34	0,00	981,34	981,34	0,00
48	A FAMILIAS E INSTITUCIONES SIN FINES DE LUCRO	28.472,18	0,00	28.472,18	28.472,16	0,02
62	INVERSIÓN NUEVA ASOCIADA FUNCIONAMIENTO OPERATIVO DE LOS SERVICIOS	8.051,16	0,00	8.051,16	8.051,16	0,00
63	INVERSIÓN DE REPOSICIÓN PARA EL FUNCIONAMIENTO OPERATIVO DE LOS SERVICIOS	979,07	0,00	979,07	979,07	0,00
64	GASTOS DE INVERSIONES DE CARACTER INMATERIAL	159.212,15	0,00	159.212,15	157.624,68	1.587,47
	TOTAL:	319.354,73	0,00	319.354,73	316.180,04	3.174,69

CONT200L. Cantidades expresadas en EUROS

Cuentas anuales Universidad de Murcia 2018



Cuentas Anuales del Ejercicio 2018
MEMORIA // Obligaciones pptos.Cerrados.Acreeedores // Por programas
PROGRAMA: 422D ENSEÑANZA UNIVERSITARIA

Artículo	Dominación artículos	Obligaciones Ptes. pago a 1/01	Rectif. sdo. entrante y anul.	Total obligaciones	Pagos realizados	Oblig. Ptes. pago a 31/01
16	CUOTAS, PRESTACIONES Y GASTOS SOCIALES A CARGO DEL EMPLEADOR	5.030,93	0,00	5.030,93	4.910,00	120,93
20	ARRENDAMIENTOS Y CANONES	1.798,31	0,00	1.798,31	1.798,31	0,00
21	REPARACIONES, MANTENIMIENTO Y CONSERVACION	356.343,60	0,00	356.343,60	356.231,65	111,95
22	MATERIAL, SUMINISTROS Y OTROS	1.423.164,43	0,00	1.423.164,43	1.420.687,62	2.476,81
23	INDEMNIZACIONES POR RAZON DEL SERVICIO	738,62	0,00	738,62	738,62	0,00
24	GASTOS CORRIENTES EN BIENES Y SERVICIOS DE CENTROS Y DEPARTAMENTOS	31.809,44	0,00	31.809,44	31.699,25	110,19
48	A FAMILIAS E INSTITUCIONES SIN FINES DE LUCRO	14.292,89	0,00	14.292,89	14.292,89	0,00
62	INVERSIÓN NUEVA ASOCIADA FUNCIONAMIENTO OPERATIVO DE LOS SERVICIOS	1.986.659,53	0,00	1.986.659,53	1.986.659,46	0,07
63	INVERSIÓN DE REPOSICIÓN PARA EL FUNCIONAMIENTO OPERATIVO DE LOS SERVICIOS	130.433,02	0,00	130.433,02	130.433,04	-0,02
64	GASTOS DE INVERSIONES DE CARACTER INMATERIAL	117.877,93	0,00	117.877,93	119.688,65	-1.810,72
85	ADQUISICION DE ACCIONES DENTRO DEL SECTOR PUBLICO	0,00	0,00	0,00	0,00	0,00
86	ADQUISICION DE ACCIONES FUERA DEL SECTOR PUBLICO	0,00	0,00	0,00	0,00	0,00
89	CONCESION DE ANTICIPOS	0,00	0,00	0,00	0,00	0,00
91	AMORTIZACION DE PRESTAMOS DEL INTERIOR	0,00	0,00	0,00	0,00	0,00
TOTAL:		4.068.148,70	0,00	4.068.148,70	4.067.139,49	1.009,21

CONT200L. Cantidades expresadas en EUROS

Cuentas anuales Universidad de Murcia 2018



**Cuentas Anuales del Ejercicio 2018
MEMORIA // Obligaciones pptos.Cerrados.Acreeedores // Por programas
PROGRAMA: 463B APOYO A LA COMUNICACIÓN SOCIAL**

Artículo	Dominación artículos	Obligaciones Ptes. pago a 1/01	Rectif. sdo. entrante y anul.	Total obligaciones	Pagos realizados	Oblig. Ptes. pago a 31/01
21	REPARACIONES, MANTENIMIENTO Y CONSERVACION	0,00	0,00	0,00	0,00	0,00
22	MATERIAL, SUMINISTROS Y OTROS	143,26	0,00	143,26	143,25	0,01
62	INVERSIÓN NUEVA, ASOCIADA FUNCIONAMIENTO OPERATIVO DE LOS SERVICIOS	0,01	0,00	0,01	0,00	0,01
TOTAL:		143,27	0,00	143,27	143,25	0,02

CONT200L. Cantidades expresadas en EUROS

Cuentas anuales Universidad de Murcia 2018



Cuentas Anuales del Ejercicio 2018
MEMORIA // Obligaciones pptos.Cerrados.Acreeedores // Por programas
PROGRAMA: 541A INVESTIGACIÓN CIENTÍFICA Y TÉCNICA

Artículo	Dominación artículos	Obligaciones Ptes. pago a 1/01	Rectif. sdo. entrante y anul.	Total obligaciones	Pagos realizados	Oblig. Ptes. pago a 31/01
20	ARRENDAMIENTOS Y CANONES	693,64	0,00	693,64	693,65	-0,01
21	REPARACIONES, MANTENIMIENTO Y CONSERVACION	4.903,46	0,00	4.903,46	4.903,47	-0,01
22	MATERIAL, SUMINISTROS Y OTROS	40.097,70	0,00	40.097,70	37.971,51	2.126,19
23	INDEMNIZACIONES POR RAZON DEL SERVICIO	1.040,10	0,00	1.040,10	617,32	422,78
24	GASTOS CORRIENTES EN BIENES Y SERVICIOS DE CENTROS Y DEPARTAMENTOS	975,00	0,00	975,00	975,00	0,00
48	A FAMILIAS E INSTITUCIONES SIN FINES DE LUCRO	3.992,58	0,00	3.992,58	3.992,58	0,00
62	INVERSIÓN NUEVA ASOCIADA FUNCIONAMIENTO OPERATIVO DE LOS SERVICIOS	449.431,79	0,00	449.431,79	448.740,61	691,18
64	GASTOS DE INVERSIONES DE CARACTER INMATERIAL	776.713,95	0,00	776.713,95	763.023,32	13.690,63
86	ADQUISICION DE ACCIONES FUERA DEL SECTOR PUBLICO	0,00	0,00	0,00	0,00	0,00
91	AMORTIZACION DE PRESTAMOS DEL INTERIOR	0,00	0,00	0,00	0,00	0,00
TOTAL:		1.277.848,22	0,00	1.277.848,22	1.260.917,46	16.930,76

CONT200L. Cantidades expresadas en EUROS

Cuentas anuales Universidad de Murcia 2018

UNIVERSIDAD DE
MURCIA



CUENTAS ANUALES EJERCICIO 2018

COMPROMISOS DE GASTO CON CARGO A PRESUPUESTOS DE EJERCICIOS FUTUROS

DESCRIPCIÓN	2019	2020	2021	2022	TOTAL
Nuevo contrato. Petición ADF	836.277,89	88.953,50	26.431,87	1.018,72	952.681,98
RETRIBUCIONES CLARA MARIA ALMANSA LEANDREZ	4.002,71				4.002,71
RETRIBUCIONES GREGORIO MARMOL BALLESTER	3.230,72				3.230,72
SEGURIDAD SOCIAL CLARA MARIA ALMANSA LEANDREZ	1.245,48				1.245,48
SEGURIDAD SOCIAL GREGORIO MARMOL BALLESTER	1.005,36				1.005,36
1/2017-SERV. MANTENIMIENTO CAMPUS PERIFERICOS UMU	306.938,77	306.938,76	264.308,39		878.185,92
1/2018-MANT.INST.CLIMATIZACIÓN.VENTILACIÓN.ASISTE.TECNICA	167.397,45	167.397,45	153.447,66		488.242,56
10/2017-ASIST.TÉCN. COMUNIC. REDES SOCIALES ACTIVIDAD UMU	11.858,00				11.858,00
110/2017-SERVICIO MANT. ACTUAL. CORTAFUEGOS CORPORATIVO UMU	35.008,68	35.008,68	35.008,68	2.917,44	107.943,48
115/2015-2015/115/SE-AM. LA RECOGIDA SELECTIVA Y GESTIÓN DE	199.512,10	199.512,22	199.512,22	121.220,07	719.756,61
118/2017-E-CON-2017-118/SE/. GESTIÓN DE LOS RESIDUOS PELIGR	48.220,92	48.220,96	48.220,92	14.064,48	158.727,28
130/2017-G.P.SERVICIO VIGILANCIA Y SEGURIDAD EN UMU	934.675,06	934.674,90	934.675,06	701.006,14	3.505.031,16
132/2017-MANT.APARATOS ELEVADORES Y ASIST.TÉCNICA UMU	61.535,76	61.535,76	42.049,44		165.120,96
133/2017-MANTENIMIENTO DE FONTANERÍA Y ASIST. TÉCNICA UMU	133.900,00	89.266,65			223.166,65
143/2017-AUDITORIA FINANCIERA CUENTAS ANUALES UMU 17/18	21.780,00				21.780,00
15/2015-2015/15/SE-AM. ASISTENCIA A LA DOCENCIA Y EL MANTE	64.623,65				64.623,65
16/2015-2015/16/SE-AM. SERVICIO DE MONITOREO Y ARBITRAJE	44.066,68				44.066,68
16/2016-2016/16/SE-AM. SERVICIO DE MUDANZAS, TRANSPORTES Y	340.000,00	311.665,85			651.665,85
16/2017-E-CON-2017-16/SE/AP. EL MANTENIMIENTO DE LA CERRA	150.850,00	113.137,50			263.987,50
19/2017-GP EX-2017-19/SE/N. ASISTENCIA TÉCNICA PARA EL DES	14.988,40				14.988,40
20/2016-2016/20/SE-AP. SERVICIO DE MANTENIMIENTO Y SOPORTE	20.168,28				20.168,28
22/2015-EXP 22/15. MANT. INSTALAC.AUDIOVIS. Y ASIST. TÉCNI	16.088,70				16.088,70
23/2015-015/23/SE-AM. MANTENIMIENTO DE LAS INSTALACIONES	11.200,04				11.200,04
24/2018-E-CON-2018-24/SE/N. SERVICIO DE MANTENIMIENTO DEL	16.285,20	11.128,22			27.413,42
25/2015-EXP.2015/25- MANT. BAJA TENSION ASIST. TÉCNICA	78.815,37				78.815,37
28/2017-E-CON-2017-28/SE/A. SERVICIO DE MANTENIMIENTO DE L	129.417,63				129.417,63
3/2018-E-CON-2018-3/SE/NS. U.T.E. MUYBICI LLEVARÁ A EFECT	49.972,95	14.575,48			64.548,43
32/2016-2016/32/EG-AM. SERVICIO DE COMEDORES UNIVERSITARIO	215.502,00				215.502,00
32/2018-E-CON-2018-32/SU/A. SUMINISTRO DE LICENCIAS DE USO	46.379,66	46.379,66	42.514,69		135.274,01
34/2018-GP-E-CON-2018-34/SE/N. SERVICIO DE MANTENIMIENTO	26.040,00	26.040,00	17.794,00		69.874,00
38/2018-GP-E-CON-2018-38/SE/N. SERVICIO DE MANTENIMIENTO	279.999,99	187.500,01			467.500,00
45/2018-2018/45/PR-. ARRENDAMIENTO DE PARCELA PARA ESTACIO	87.120,00	87.120,00	87.120,00	58.080,00	319.440,00
47/2017-MANT. TABIQUERÍA MOVIL Y TECHOS - EX 2017/47/SE/AM	83.046,54	16.966,45			100.012,99
47/2018-APOYO TÉC. ASESORÍA Y CONSUL.OFICINA-PROY.HÉRCULES	156.663,16	156.663,16	143.607,89		456.934,21
5/2016-2016/5/SE-AM. MANTENIMIENTO DE REVESTIMIENTOS DE P	49.711,00	49.711,00			99.422,00
59/2015-EX-2015/59/SE/AM SERV.COMUNICACIONES UMU	180.064,12				180.064,12
6/2016-2016/6/SE-AM. MANTENIMIENTO DE LAS INSTALACIONE	60.000,00	60.000,00	10.000,00		130.000,00
62/2016-2016/62/SE-A. SERVICIO DE CONSERJERÍA-CONTROL DE A	76.032,50	76.032,50			152.065,00
7/2016-2016/7/SE-AM. MANATENIMIENTO DE LAS INSTALACIONES	23.595,00	17.499,62			41.094,62
70/2015-ARRENDAMIENTO SIN OPCIÓN A COMPRA DE 43 IMPRESORAS	2.861,85				2.861,85
72/2017-G.P. AULAS LAB.PRÁCT. C.CIENCIAS SALUD	2.479.785,80				2.479.785,80
74/2017-2017/74/SE-AM. MANTENIMIENTO DE LAS INSTALACIONES	36.965,45	7.452,82			44.418,27
79/2017-E-CON-2017-79/SE/A. VIGILANCIA DE LA SALUD	77.149,50	54.349,50			131.499,00
8/2016-2016/8/SE-AM. MANTENIMIENTO DE CARPINTERÍA Y LA AS	50.568,07	44.106,46			94.674,53

Firmante: JOSÉ ANTONIO CASCALES SÁBETA. Fecha-hora: 13/08/2019 13:15:21. Emisor del certificado: CN=AC FNMT Usuarios, OU=CeReas, O=FNMT-RCM, C=ES.



Código seguro de verificación: RUxFMphJ-QtGoXTQ-iS+m0qvs-bwB45o90

COPIA ELECTRÓNICA - Página 128 de 192

Esta es una copia auténtica imprimible de un documento administrativo electrónico archivado por la Universidad de Murcia, según el artículo 27.3 c) de la Ley 39/2015, de 1 de octubre. Su autenticidad puede ser contrastada a través de la siguiente dirección: <https://sede.um.es/validador/>

Cuentas anuales Universidad de Murcia 2018

UNIVERSIDAD DE
MURCIA



CUENTAS ANUALES EJERCICIO 2018

COMPROMISOS DE GASTO CON CARGO A PRESUPUESTOS DE EJERCICIOS FUTUROS

DESCRIPCIÓN	2019	2020	2021	2022	TOTAL
9/2016-2016/9/SE-AM. MANTENIMIENTO DE LAS INSTALACIONES D	28.314,00	20.999,55			49.313,55
94/2014-2014/94/SE-AM. SERVICIO DE IMPRESIÓN Y PERSONALIZA	66.669,00				66.669,00
95/2015-ARREND. OPCIÓN DE COMPRA 78 FUENTES AGUA POTABLE	17.920,10	8.960,05			26.880,15
98/2017-2017/98/SE-AM. MANTENIMIENTO DE ELECTRÓNICA INDUST	110.987,25	30.521,49			141.508,74
TOTAL	7.858.440,79	3.272.318,20	2.004.690,82	898.306,85	14.033.756,66

Firmante: JOSÉ ANTONIO CASCALES SASETA. Fecha-hora: 13/06/2019 13:15:21. Emisor del certificado: CN=AC FNMT Usuarios, OU=Ceres, O=FNMT-RCM, C=ES.



Código seguro de verificación: RUxFMphJ-QUtGoXTQ-iS+mOqvs-bwB45o90

COPIA ELECTRÓNICA - Página 129 de 192

Esta es una copia auténtica imprimible de un documento administrativo electrónico archivado por la Universidad de Murcia, según el artículo 27.3 c) de la Ley 39/2015, de 1 de octubre. Su autenticidad puede ser contrastada a través de la siguiente dirección: <https://sede.um.es/validador/>

UNIVERSIDAD DE
MURCIACuentas Anuales Ejercicio 2018
MEMORIA // Derechos presupuestarios reconocidos

Art.	Explicación	Total derechos reconocidos	Total derechos anulados	Derechos reconocidos netos
30	TASAS	152.932,20	0,00	152.932,20
31	PRECIOS PÚBLICOS	35.478.563,35	684.906,31	34.793.657,04
32	OTROS INGRESOS PRESTACIÓN SERVICIOS NO PRECIOS PÚBLICOS	4.578.310,78	87.761,90	4.490.548,88
33	VENTA DE BIENES	119.616,00	20.369,50	99.246,50
38	REINTEGROS	53.306,53	0,00	53.306,53
39	OTROS INGRESOS	877.831,96	11.347,18	866.484,78
40	DE LA ADMINISTRACION DEL ESTADO	13.500,00	7.222,57	6.277,43
41	DE ORGANISMOS AUTONOMOS ADMINISTRATIVOS	1.761.485,28	228.583,50	1.532.901,78
45	DE COMUNIDADES AUTONOMAS	148.283.961,63	0,00	148.283.961,63
46	DE CORPORACIONES LOCALES	19.800,00	0,00	19.800,00
47	DE EMPRESAS PRIVADAS	723.058,00	0,00	723.058,00
48	DE FAMILIAS E INSTITUCIONES SIN FINES DE LUCRO	159.554,66	5.000,00	154.554,66
49	DEL EXTERIOR	347.693,84	0,00	347.693,84
52	INTERESES DE DEPÓSITOS	7.254,07	0,00	7.254,07
54	RENTAS DE BIENES INMUEBLES	440.468,53	12.819,64	427.648,89
55	PRODUCTOS DE CONCESIONES	418.395,81	10.032,84	408.362,97
61	DE LAS DEMAS INVERSIONES REALES	1.484,00	0,00	1.484,00
70	DE LA ADMINISTRACIÓN CENTRAL	3.841.432,53	290.653,58	3.550.778,95
71	DE ORGANISMOS AUTONOMOS ADMINISTRATIVOS	4.424.156,48	3.133.492,32	1.290.664,16
73	DE UNIVERSIDADES ESPAÑOLAS	30.816,29	3,48	30.812,81
75	DE COMUNIDADES AUTONOMAS	7.498.555,15	3.074,58	7.495.480,57
76	DE CORPORACIONES LOCALES	67.762,31	692,37	67.069,94
77	DE EMPRESAS PRIVADAS	656.438,45	7.974,82	648.463,63
78	DE FAMILIAS E INSTITUCIONES SIN FINES DE LUCRO	3.211.377,99	93.515,11	3.117.862,88
79	DEL EXTERIOR	3.425.460,61	123.167,00	3.302.293,61
89	REINTEGRO DE ANTICIPOS CONCEDIDOS	102.962,00	300,00	102.662,00
91	PRESTAMOS RECIBIDOS DEL INTERIOR	5.073.235,44	153.251,10	4.919.984,34
	TOTAL	221.769.413,89	4.874.167,80	216.895.246,09

Cuentas anuales Universidad de Murcia 2018



UNIVERSIDAD DE MURCIA

CUENTAS ANUALES EJERCICIO 2018

DERECHOS PRESUPUESTARIOS RECONOCIDOS

CLASIFICACIÓN ECONÓMICA	EXPLICACIÓN	CONTRAÍDO PREVIO		CONTRAÍDO SIMULTÁNEO		TOTAL DERECHOS RECONOCIDOS
		INGRESO DIRECTO	INGRESO RECIBO	AUTOLIQUIDACIONES	SIN CONTRAÍDO PREVIO	
30	TASAS	0,00			152.932,20	152.932,20
31	PRECIOS PÚBLICOS	3.960.219,75	19.779.735,12		11.053.702,17	34.793.657,04
32	PÚBLICOS	4.411.717,90			78.830,98	4.490.548,88
33	VENTA DE BIENES	62.532,55			36.713,95	99.246,50
38	REINTEGROS	0,00			53.306,53	53.306,53
39	OTROS INGRESOS	313.308,47			553.176,31	866.484,78
40	DE LA ADMINISTRACIÓN DEL ESTADO	0,00			6.277,43	6.277,43
41	DE ORGANISMOS AUTÓNOMOS ADMINISTRATIVOS	160.916,29			1.371.985,49	1.532.901,78
45	DE COMUNIDADES AUTÓNOMAS	147.910.374,63			373.587,00	148.283.961,63
46	DE CORPORACIONES LOCALES	0,00			19.800,00	19.800,00
47	DE EMPRESAS PRIVADAS	56.450,18			666.607,82	723.058,00
48	DE FAMILIAS E INSTITUCIONES SIN FINES DE LUCRO	0,00			154.554,66	154.554,66
49	DEL EXTERIOR	17.288,00			330.405,84	347.693,84
52	INTERESES DE DEPÓSITOS	0,00			7.254,07	7.254,07
54	RENTAS DE BIENES INMUEBLES	307.235,80			120.413,09	427.648,89
55	PRODUCTOS DE CONCESIONES	414.536,39	-6.173,42		0,00	408.362,97
61	DE LAS DEMÁS INVERSIONES REALES	1.484,00			0,00	1.484,00
70	DE LA ADMINISTRACIÓN CENTRAL	1.009.733,82			2.541.045,13	3.550.778,95
71	DE ORGANISMOS AUTÓNOMOS ADMINISTRATIVOS	745.592,17			545.071,99	1.290.664,16
73	DE UNIVERSIDADES ESPAÑOLAS	0,00			30.812,81	30.812,81
75	DE COMUNIDADES AUTÓNOMAS	2.808.417,15			4.687.063,42	7.495.480,57
76	DE CORPORACIONES LOCALES	0,00			67.069,94	67.069,94
77	DE EMPRESAS PRIVADAS	1.500,00			646.963,63	648.463,63
78	DE FAMILIAS E INSTITUCIONES SIN FINES DE LUCRO	966.112,03			2.152.750,85	3.117.862,88
79	DEL EXTERIOR	160.000,00			3.142.293,61	3.302.293,61
89	REINTEGRO DE ANTICIPOS CONCEDIDOS	0,00			102.662,00	102.662,00
91	PRESTAMOS RECIBIDOS DEL INTERIOR	3.033.905,60			1.886.078,74	4.919.984,34
	TOTAL	166.340.324,73	19.773.561,70		30.781.559,66	216.895.246,09

Ingresos por recibo en contrato previo

matríf 31: Fraccionamiento del pago por matrícula del 4º y 5º plazo curso 16/17 y el 1º, 2º y 3º plazo del curso 17/18. Enseñanza de grado y tercer ciclo

Cuentas anuales Universidad de Murcia 2018

UNIVERSIDAD DE
MURCIA

CUENTAS ANUALES EJERCICIO 2018

ANULACIÓN DE DERECHOS PRESUPUESTARIOS

ARTÍCULO	EXPLICACIÓN	ANULACIÓN DE LIQUIDACIONES		APLAZAMIENTO Y FRACCIONAMIENTO		DEVOLUCIÓN DE INGRESOS	TOTAL DERECHOS ANULADOS
		INGRESO DIRECTO	INGRESO RECIBO	INGRESO DIRECTO	INGRESO RECIBO		
31	PRECIOS PÚBLICOS	14.045,96				670.860,35	684.906,31
32	OTROS INGRESOS PRESTACIÓN SERVICIOS NO PRECIOS PÚBLIC	87.365,70				396,20	87.761,90
33	VENTA DE BIENES	20.200,93				168,57	20.369,50
39	OTROS INGRESOS	9.590,75				1.756,43	11.347,18
40	DE LA ADMINISTRACION DEL ESTADO	0,00				7.222,57	7.222,57
41	DE ORGANISMOS AUTONOMOS ADMINISTRATIVOS	0,00				228.583,50	228.583,50
48	DE FAMILIAS E INSTITUCIONES SIN FINES DE LUCRO	0,00				5.000,00	5.000,00
54	RENTAS DE BIENES INMUEBLES	12.819,64				0,00	12.819,64
55	PRODUCTOS DE CONCESIONES				3.859,42	6.173,42	10.032,84
70	DE LA ADMINISTRACIÓN CENTRAL	7.243,00				283.410,58	290.653,58
71	DE ORGANISMOS AUTONOMOS ADMINISTRATIVOS	3.033.905,60				99.586,72	3.133.492,32
73	DE UNIVERSIDADES ESPAÑOLAS	0,00				3,48	3,48
75	DE COMUNIDADES AUTONOMAS	0,00				3.074,58	3.074,58
76	DE CORPORACIONES LOCALES	0,00				692,37	692,37
77	DE EMPRESAS PRIVADAS	0,00				7.974,82	7.974,82
78	DE FAMILIAS E INSTITUCIONES SIN FINES DE LUCRO	0,00				93.515,11	93.515,11
79	DEL EXTERIOR	0,00				123.167,00	123.167,00
89	REINTEGRO DE ANTIPOPOS CONCEDIDOS	0,00				300,00	300,00
91	PRESTAMOS RECIBIDOS DEL INTERIOR	28.972,00				124.279,10	153.251,10
TOTAL		3.214.143,58			3.859,42	1.656.164,80	4.874.167,80

UNIVERSIDAD DE
MURCIACuentas Anuales del Ejercicio 2018
MEMORIA // Recaudación neta 2018

Art.	Explicación	Recaudación total	Devolución de ingresos	Recaudación neta
30	TASAS	152.932,20	0,00	152.932,20
31	PRECIOS PÚBLICOS	34.124.906,19	670.860,35	33.454.045,84
32	OTROS INGRESOS PRESTACIÓN SERVICIOS NO PRECIOS PÚBLICOS	3.671.910,44	396,20	3.671.514,24
33	VENTA DE BIENES	90.692,23	168,57	90.523,66
38	REINTEGROS	53.306,53	0,00	53.306,53
39	OTROS INGRESOS	776.435,74	1.756,43	774.679,31
40	DE LA ADMINISTRACION DEL ESTADO	13.500,00	7.222,57	6.277,43
41	DE ORGANISMOS AUTONOMOS ADMINISTRATIVOS	1.761.485,28	228.583,50	1.532.901,78
45	DE COMUNIDADES AUTONOMAS	116.215.970,85	0,00	116.215.970,85
46	DE CORPORACIONES LOCALES	19.800,00	0,00	19.800,00
47	DE EMPRESAS PRIVADAS	708.292,76	0,00	708.292,76
48	DE FAMILIAS E INSTITUCIONES SIN FINES DE LUCRO	159.554,66	5.000,00	154.554,66
49	DEL EXTERIOR	330.405,84	0,00	330.405,84
52	INTERESES DE DEPÓSITOS	7.254,07	0,00	7.254,07
54	RENTAS DE BIENES INMUEBLES	270.315,45	0,00	270.315,45
55	PRODUCTOS DE CONCESIONES	340.117,71	6.173,42	333.944,29
61	DE LAS DEMAS INVERSIONES REALES	484,00	0,00	484,00
70	DE LA ADMINISTRACIÓN CENTRAL	3.154.844,86	283.410,58	2.871.434,28
71	DE ORGANISMOS AUTONOMOS ADMINISTRATIVOS	1.153.250,88	99.586,72	1.053.664,16
73	DE UNIVERSIDADES ESPAÑOLAS	30.816,29	3,48	30.812,81
75	DE COMUNIDADES AUTONOMAS	4.690.138,00	3.074,58	4.687.063,42
76	DE CORPORACIONES LOCALES	67.762,31	692,37	67.069,94
77	DE EMPRESAS PRIVADAS	654.938,45	7.974,82	646.963,63
78	DE FAMILIAS E INSTITUCIONES SIN FINES DE LUCRO	2.553.449,27	93.515,11	2.459.934,16
79	DEL EXTERIOR	3.425.460,61	123.167,00	3.302.293,61
89	REINTEGRO DE ANTICIPOS CONCEDIDOS	102.962,00	300,00	102.662,00
91	PRESTAMOS RECIBIDOS DEL INTERIOR	5.044.263,44	124.279,10	4.919.984,34
	TOTAL	179.575.250,06	1.656.164,80	177.919.085,26



ESTADO DE LIQUIDACIÓN DEL PRESUPUESTO EJERCICIO 2018 DERECHOS CANCELADOS

ARTÍCULO	EXPLICACIÓN	COBROS EN ESPECIE	INSOLVENCIAS	OTRAS	TOTAL DERECHOS CANCELADOS

Estado sin operaciones

Cantidades expresadas en EUROS



Cuentas anuales Universidad de Murcia 2018

ESTADO DE LIQUIDACIÓN DEL PRESUPUESTO - DEVOLUCIONES DE INGRESOS



Ejercicio: 2018

CLASIF.	EXPLICACIÓN	PENDIENTES DE PAGO A 1 DE ENERO	MODIFICACIÓN SALDO INICIAL	RECONOCIDAS EN EL EJERCICIO	TOTAL DEVOLUCIONES RECONOCIDAS	EFFECTUADAS EN EL EJERCICIO	PENDIENTES DE PAGO A 1 DE DICIEMBRE
30	TASAS	0,00		0,00	0,00	0,00	0,00
31	PRECIOS PÚBLICOS	670.860,35		670.860,35	670.860,35	670.860,35	0,00
32	OTROS INGRESOS PRESTACIÓN SERVICIOS NO PRECIOS PÚBLICOS	396,20		396,20	396,20	396,20	0,00
33	VENTA DE BIENES	168,57		168,57	168,57	168,57	0,00
38	REINTEGROS	0,00		0,00	0,00	0,00	0,00
39	OTROS INGRESOS	1.756,43		1.756,43	1.756,43	1.756,43	0,00
40	DE LA ADMINISTRACION DEL ESTADO	7.222,57		7.222,57	7.222,57	7.222,57	0,00
41	DE ORGANISMOS AUTONOMOS ADMINISTRATIVOS	228.583,50		228.583,50	228.583,50	228.583,50	0,00
45	DE COMUNIDADES AUTONOMAS	0,00		0,00	0,00	0,00	0,00
46	DE CORPORACIONES LOCALES	0,00		0,00	0,00	0,00	0,00
47	DE EMPRESAS PRIVADAS	0,00		0,00	0,00	0,00	0,00
48	DE FAMILIAS E INSTITUCIONES SIN FINES DE LUCRO	5.000,00		5.000,00	5.000,00	5.000,00	0,00
49	DEL EXTERIOR	0,00		0,00	0,00	0,00	0,00
52	INTERESES DE DEPÓSITOS	0,00		0,00	0,00	0,00	0,00
54	RENTAS DE BIENES INMUEBLES	0,00		0,00	0,00	0,00	0,00
55	PRODUCTOS DE CONCESIONES	6.173,42		6.173,42	6.173,42	6.173,42	0,00
61	DE LAS DEMAS INVERSIONES REALES	0,00		0,00	0,00	0,00	0,00
70	DE LA ADMINISTRACIÓN CENTRAL	283.410,58		283.410,58	283.410,58	283.410,58	0,00
71	DE ORGANISMOS AUTONOMOS ADMINISTRATIVOS	99.586,72		99.586,72	99.586,72	99.586,72	0,00
73	DE UNIVERSIDADES ESPAÑOLAS	3,48		3,48	3,48	3,48	0,00
75	DE COMUNIDADES AUTONOMAS	3.074,58		3.074,58	3.074,58	3.074,58	0,00
76	DE CORPORACIONES LOCALES	692,37		692,37	692,37	692,37	0,00
77	DE EMPRESAS PRIVADAS	7.974,82		7.974,82	7.974,82	7.974,82	0,00
78	DE FAMILIAS E INSTITUCIONES SIN FINES DE LUCRO	93.515,11		93.515,11	93.515,11	93.515,11	0,00
79	DEL EXTERIOR	123.167,00		123.167,00	123.167,00	123.167,00	0,00
89	REINTEGRO DE ANTICIPOS CONCEDIDOS	300,00		300,00	300,00	300,00	0,00
91	PRESTAMOS RECIBIDOS DEL INTERIOR	124.279,10		124.279,10	124.279,10	124.279,10	0,00
	TOTAL	1.656.164,80		1.656.164,80	1.656.164,80	1.656.164,80	0,00

LIQU130L. Cantidades expresadas en EUROS

Cuentas anuales Universidad de Murcia 2018



TRANSFERENCIAS DE CAPITAL RECIBIDAS 2018

PARTIDA / DENOMINACIÓN	IMPORTE CONCEDIDO PENDIENTE DE LIQUIDAR A 1 DE ENERO	IMPORTE CONCEDIDO EN EL EJERCICIO	IMPORTE LIQUIDADO EN EL EJERCICIO	IMPORTE CONCEDIDO PENDIENTE DE LIQUIDAR A 31 DE DICIEMBRE	REINTEGROS	
					IMPORTE	CAUSAS
70 - DE LA ADMINISTRACIÓN CENTRAL	196.968,62	-226.115,98	-221.050,55	191.903,19	12.308,43	
71 - DE ORGANISMOS AUTONOMOS ADMINISTRATIVOS	7.425,00	-16.597,72	-16.597,72	7.425,00	0,00	
72 - DE LA SEGURIDAD SOCIAL	0,01	0,00	0,00	0,01	0,00	
73 - DE UNIVERSIDADES ESPAÑOLAS	0,00	-3,48	-3,48	0,00	0,00	
75 - DE COMUNIDADES AUTONOMAS	36.421,92	3.082.463,42	3.082.463,42	36.421,92	0,00	
76 - DE CORPORACIONES LOCALES	102.617,91	7.962,31	9.700,00	100.880,22	0,00	
77 - DE EMPRESAS PRIVADAS	39.666,80	79.423,63	79.423,63	39.666,80	0,00	
78 - DE FAMILIAS E INSTITUCIONES SIN FINES DE LUCRO	54.001,52	92.985,87	92.985,87	54.001,52	0,00	
79 - DEL EXTERIOR	1.160.677,32	463.745,45	463.745,45	1.160.677,32	0,00	
TOTAL	1.597.779,10	3.483.863,50	3.490.666,62	1.590.975,98	12.308,43	

LIQU320L. Cantidades expresadas en EUROS

Cuentas anuales Universidad de Murcia 2018



SUBVENCIONES DE CAPITAL RECIBIDAS 2018

PARTIDA / DENOMINACIÓN	FINALIDAD	IMPORTE CONCEDIDO PENDIENTE DE LIQUIDAR A 1 DE ENERO	IMPORTE CONCEDIDO EN EL EJERCICIO	IMPORTE LIQUIDADO EN EL EJERCICIO	IMPORTE CONCEDIDO PENDIENTE DE LIQUIDAR A 31 DE DICIEMBRE	REINTEGROS	
						IMPORTE	CAUSAS
70 - DE LA ADMINISTRACIÓN CENTRAL		2.049.930,38	3.776.894,93	4.177.582,70	1.649.242,61	20.624,50	
71 - DE ORGANISMOS AUTONOMOS ADMINISTRATIVOS		0,00	1.307.261,88	1.070.261,88	237.000,00	3.033.905,60	
73 - DE UNIVERSIDADES ESPAÑOLAS		0,00	30.816,29	30.816,29	0,00	0,00	
75 - DE COMUNIDADES AUTONOMAS		1.044.494,92	4.413.017,15	2.599.094,92	2.858.417,15	0,00	
76 - DE CORPORACIONES LOCALES		0,00	59.107,63	59.107,63	0,00	0,00	
77 - DE EMPRESAS PRIVADAS		13.950,40	569.040,00	567.540,00	15.450,40	0,00	
78 - DE FAMILIAS E INSTITUCIONES SIN FINES DE LUCRO		797.330,99	3.024.877,01	2.743.224,01	1.078.983,99	38.513,50	
79 - DEL EXTERIOR		0,00	2.838.548,16	2.838.548,16	0,00	0,00	
TOTAL		3.905.706,69	16.019.563,05	14.086.175,59	5.839.094,15	3.093.043,60	

LIQU320L - Cantidades expresadas en EUROS

Cuentas anuales Universidad de Murcia 2018



CUENTAS ANUALES EJERCICIO 2018

CUADRE FINANCIERO/PRESUPUESTARIO TRANSFERENCIAS y SUBVENCIONES CAPITAL RECIBIDAS

Concepto presupuestario/ Cuenta Contable	Cuenta 756
Artículo 70: De la Administración Central	3.550.778,95
Artículo 71: De Organismos Autónomos adm.	1.290.664,16
Artículo 73: De universidades españolas	30.812,81
Artículo 75: De Comunidades Autónomas	7.495.480,57
Artículo 76: De Corporaciones Locales	67.069,94
Artículo 77: De empresas privadas	648.463,63
Artículo 78: De familias e inst. sin fines de lucro	3.117.862,88
Artículo 79: Del exterior	3.302.293,61
Alta Donación inventario	19.320,66
Periódica ejercicio 2017	14.930.543,93
Periódica ejercicio 2018	-14.812.711,82
	19.640.579,32



Cuentas anuales Universidad de Murcia 2018



TRANSFERENCIAS CORRIENTES RECIBIDAS 2018

PARTIDA / DENOMINACIÓN	IMPORTE CONCEDIDO PENDIENTE DE LIQUIDAR A 1 DE ENERO	IMPORTE CONCEDIDO EN EL EJERCICIO	IMPORTE LIQUIDADO EN EL EJERCICIO	IMPORTE CONCEDIDO PENDIENTE DE LIQUIDAR A 31 DE DICIEMBRE	REINTEGROS	
					IMPORTE	CAUSAS
40 - DE LA ADMINISTRACION DEL ESTADO	166.426,00	-7.222,57	-7.222,57	166.426,00	0,00	0,00
41 - DE ORGANISMOS AUTONOMOS ADMINISTRATIVOS	0,00	160.916,28	160.916,28	0,00	0,00	0,00
42 - DE LA SEGURIDAD SOCIAL	125,51	0,00	0,00	125,51	0,00	0,00
45 - DE COMUNIDADES AUTONOMAS	45.181.457,65	144.530.724,46	160.942.046,68	28.770.135,43	0,00	0,00
46 - DE CORPORACIONES LOCALES	20.000,00	0,00	0,00	20.000,00	0,00	0,00
47 - DE EMPRESAS PRIVADAS	32.431,62	419.888,30	405.543,06	46.776,86	0,00	0,00
48 - DE FAMILIAS E INSTITUCIONES SIN FINES DE LUCRO	0,00	18.500,02	18.500,02	0,00	0,00	0,00
49 - DEL EXTERIOR	0,00	229.112,50	229.112,50	0,00	0,00	0,00
TOTAL	45.400.440,78	145.351.918,99	161.748.895,97	29.003.463,80	0,00	0,00

LIQU320L - Cantidades expresadas en EUROS

Cuentas anuales Universidad de Murcia 2018



SUBVENCIONES CORRIENTES RECIBIDAS 2018

PARTIDA / DENOMINACIÓN	FINALIDAD	IMPORTE CONCEDIDO PENDIENTE DE LIQUIDAR A 1 DE ENERO	IMPORTE CONCEDIDO EN EL EJERCICIO	IMPORTE LIQUIDADO EN EL EJERCICIO	IMPORTE CONCEDIDO PENDIENTE DE LIQUIDAR A 31 DE DICIEMBRE	REINTEGROS	
						IMPORTE	CAUSAS
40 - DE LA ADMINISTRACION DEL ESTADO		111.894,73	13.500,00	30.184,00	95.210,73	16.684,00	
41 - DE ORGANISMOS AUTONOMOS ADMINISTRATIVOS		47.752,80	1.371.985,50	1.376.785,50	42.952,80	1.999,93	
45 - DE COMUNIDADES AUTONOMAS		308.859,52	3.753.237,17	632.996,00	3.429.100,69	0,00	
46 - DE CORPORACIONES LOCALES		0,00	19.800,00	19.800,00	0,00	0,00	
47 - DE EMPRESAS PRIVADAS		14.040,00	303.169,70	302.749,70	14.460,00	0,00	
48 - DE FAMILIAS E INSTITUCIONES SIN FINES DE LUCRO		6.580,97	136.054,64	139.654,64	2.980,97	0,00	
49 - DEL EXTERIOR		11.356,00	118.581,34	112.232,34	17.705,00	0,00	
TOTAL		500.484,02	5.716.328,35	2.614.402,18	3.602.410,19	18.683,93	

LIQU320L. Cantidades expresadas en EUROS

Cuentas anuales Universidad de Murcia 2018



CUENTAS ANUALES EJERCICIO 2018

CUADRE FINANCIERO/PRESUPUESTARIO TRANSFERENCIAS Y SUBVENCIONES CORRIENTES RECIBIDAS

Concepto presupuestario/ Cuenta Contable	Cuenta 750	Cuenta 751	Total
Artículo 40: De la Administración del Estado		6.277,43	6.277,43
Artículo 41: De Organismos Autónomos Administrativos		1.532.901,78	1.532.901,78
Artículo 45: De Comunidades Autónomas	141.437.610,11	6.846.351,52	148.283.961,63
Artículo 46: De Corporaciones Locales		19.800,00	19.800,00
Artículo 47: De Empresas Privadas		723.058,00	723.058,00
Artículo 48: De Familias e Instituciones sin fines de lucro		154.554,66	154.554,66
Artículo 49: Del Exterior		347.693,84	347.693,84
Periódica ejercicio 2017		2.953.859,96	2.953.859,96
Periódica ejercicio 2018		-3.005.266,44	-3.005.266,44
	141.437.610,11	9.579.230,75	151.016.840,86

Cuentas anuales Universidad de Murcia 2018



TASAS, PRECIOS PÚBLICOS Y PRECIOS PRIVADOS

Ejercicio: 2018

CLASIFICACIÓN ECONÓMICA	DESCRIPCIÓN	DERECHOS RECONOCIDOS	GASTO FINANCIACIÓN AFECTADO
2018.12.00AJ.000E.31000	Tasas generales de la Administración	594,88	0,00
2018.10.004A.000N.30101	Tasas por Dirección Facultativa	152.337,32	0,00
2018.09.00CE.000N.31000	Precios públicos prestaciones de servicios académicos universitarios	0,00	0,00
2018.00.0000.000N.31000	Precios públicos prestaciones de servicios académicos universitarios	16.689.815,43	0,00
2004.00.0000.0000.31001	Compensación precios públicos por becas M.E.C.	0,00	0,00
1998.00.0000.0000.31001	Compensación precios públicos por becas M.E.C.	0,00	0,00
2018.00.0000.000N.31001	Compensación precios públicos por becas M.E.C.	5.994.800,95	0,00
2007.00.0000.0000.31001	Compensación precios públicos por becas M.E.C.	0,00	0,00
2006.00.0000.0000.31001	Compensación precios públicos por becas M.E.C.	0,00	0,00
2018.03.002D.000N.31001	Compensación precios públicos por becas M.E.C.	940.435,77	839.131,11
2017.03.002D.000N.31002	Compensación Familia numerosa	0,00	32.398,10
2017.00.0000.000N.31002	Compensación Familia numerosa	0,00	0,00
2018.03.002D.000N.31002	Compensación Familia numerosa	147.098,66	771.449,99
2003.00.0000.0000.31002	Compensación familia numerosa. de 1ª y 2ª	0,00	0,00
1998.00.0000.0000.31002	Compensación familia numerosa. de 1ª y 2ª	0,00	0,00
2018.00.0000.000N.31002	Compensación Familia numerosa	1.307.361,01	0,00
2004.00.0000.0000.31002	Compensación familia numerosa. de 1ª y 2ª	0,00	0,00
2018.03.00SE.000N.31003	Pruebas de acceso	824.325,09	0,00
2018.00.0000.000N.31005	Otros derechos académicos administrativos	1.545.240,26	0,00
2018.12.0007.000N.31005	Otros derechos académicos administrativos	5.742,50	223.495,38
2018.09.007E.000N.31005	Otros derechos académicos administrativos	0,00	0,00
2018.09.0094.000E.31005	Otros derechos académicos administrativos	797,50	0,00
2018.03.002D.000F.31006	Estudios Oficiales de Postgrado	-45,34	12.492,31
2018.03.002D.000N.31006	Estudios Oficiales de Postgrado	3.000.633,09	884.279,41
2018.03.002D.000E.31006	Estudios Oficiales de Postgrado	-1.243,80	5.569,70
2010.00.0000.0000.31007	Compensación precios públicos ayuda desempleo MEC	0,00	0,00
2018.00.0000.000N.31009	Compensación precios públicos otras instituciones	4.012,80	10.212,92
2018.03.002D.000N.31009	Compensación precios públicos otras instituciones	7.348,22	62.216,87
2018.09.007E.000E.31100	Cursos Enseñanza no Reglada	49.431,00	0,00
2018.09.007G.000E.31100	Cursos Enseñanza no Reglada	19.510,00	0,00
2018.09.007I.000E.31100	Cursos Enseñanza no Reglada	0,00	0,00
2018.09.007P.000E.31100	Cursos Enseñanza no Reglada	43.210,00	0,00
2018.09.0094.000E.31100	Cursos Enseñanza no Reglada	1.303.429,13	1.186.195,26
2018.09.00AT.000E.31100	Cursos Enseñanza no Reglada	137.773,00	0,00
2018.09.00BS.000E.31100	Cursos Enseñanza no Reglada	0,00	4.189,99

LIQ310L. Cantidades expresadas en EUROS

Cuentas anuales Universidad de Murcia 2018



TASAS, PRECIOS PÚBLICOS Y PRECIOS PRIVADOS

Ejercicio: 2018

CLASIFICACIÓN ECONÓMICA	DESCRIPCIÓN	DERECHOS RECONOCIDOS	GASTO FINANCIACIÓN AFECTADO
2018.09.00CE.000E.31100	Cursos Enseñanza no Reglada	8.200,00	0,00
2018.09.00CR.000E.31100	Cursos Enseñanza no Reglada	0,00	0,00
2018.09.00DP.000E.31100	Cursos Enseñanza no Reglada	2.940,00	0,00
2018.09.00PE.000E.31100	Cursos Enseñanza no Reglada	14.810,00	0,00
2018.09.00VS.000E.31100	Cursos Enseñanza no Reglada	13.000,00	0,00
2018.12.0007.000E.31100	Cursos Enseñanza no Reglada	22.065,00	0,00
2000.07.0094.0000.31100	Cursos anuales	0,00	0,00
2001.07.0094.0000.31100	Cursos anuales	0,00	0,07
2002.07.006B.0000.31100	Cursos anuales	0,00	0,00
2004.07.006B.0000.31100	Cursos anuales	0,00	0,00
2006.08.0007.0000.31100	Cursos Enseñanza no Reglada	0,00	0,00
2007.04.0094.0000.31100	Cursos Enseñanza no Reglada	0,00	0,00
2007.11.006D.0000.31100	Cursos Enseñanza no Reglada	0,00	0,00
2018.02.0092.000E.31100	Cursos Enseñanza no Reglada	390,00	0,00
2018.03.002D.000E.31100	Cursos Enseñanza no Reglada	2.136,76	10.212,92
2018.04.0098.000E.31100	Cursos Enseñanza no Reglada	9.625,00	0,00
2018.06.006E.000E.31100	Cursos Enseñanza no Reglada	349.842,00	0,00
2018.08.006A.000E.31100	Cursos Enseñanza no Reglada	11.100,00	0,00
2018.08.000E.000E.31100	Cursos Enseñanza no Reglada	2.300,00	0,00
2018.09.0018.000E.31100	Cursos Enseñanza no Reglada	99.510,02	0,00
2018.09.006D.000E.31100	Cursos Enseñanza no Reglada	163.460,00	0,00
2018.09.007D.000E.31100	Cursos Enseñanza no Reglada	25.370,00	0,00
2018.10.0016.000E.31102	Cursos de Especialización/Profesionalización M.E.C	300,00	0,00
2018.06.006E.000N.31109	Otros ingresos enseñanza no reglada	240.235,11	0,00
2000.02.0092.0000.31900	Servicio Actividades Deportivas	0,00	0,00
1999.02.0092.0000.31900	Servicio Actividades Deportivas	0,00	0,00
1998.02.0092.0000.31900	Servicio Actividades Deportivas	0,00	0,00
2018.11.007C.000N.31900	Precios Públicos por Prestación Servicios No Académicos	336.325,62	0,00
2014.08.006A.0000.31900	Precios Públicos Prestac. Servic.No Academ.	0,00	0,00
2013.08.006A.0000.31900	Precios Públicos Prestac. Servic.No Academ.	0,00	0,00
2011.08.006A.0000.31900	Precios Públicos Prestac. Servic.No Academ.	0,00	0,00
2009.10.007N.0000.31900	Precios Públicos Prestac. Servic.No Academ.	0,00	0,00
2009.08.006A.0000.31900	Precios Públicos Prestac. Servic.No Academ.	0,00	0,00
2009.06.0007.0000.31900	Precios Públicos Prestac. Servic.No Academ.	0,00	0,00
2008.04.0092.0000.31900	Precios Públicos Prestac. Servic.No Academ.	0,00	0,00

LIQ310L. Cantidades expresadas en EUROS

Cuentas anuales Universidad de Murcia 2018



TASAS, PRECIOS PÚBLICOS Y PRECIOS PRIVADOS

Ejercicio: 2018

CLASIFICACIÓN ECONÓMICA	DESCRIPCIÓN	DERECHOS RECONOCIDOS	GASTO FINANCIACIÓN AFECTADO
2008.02.007K.0000.31900	Precios Públicos Prestac. Servic.No Academ.	0,00	0,00
2001.02.0092.0000.31900	Servicio Actividades Deportivas	0,00	0,00
2000.07.0098.0000.31901	Servicio Actividades Culturales	0,00	0,00
2015.04.0092.0000.31901	Servicios deportivos universitarios	0,00	0,00
2018.02.0092.0000.31901	Servicios deportivos universitarios	208.985,71	0,00
2018.08.006A.000N.31902	Servicios del ACTI	148.426,16	0,00
2016.08.006A.0000.31902	Servicios del SAI	0,00	0,00
2017.08.006A.000N.31902	Servicios del SAI	0,00	0,00
2018.08.007L.000N.31903	Servicios de alojamiento, restauración, residencia y otros	7.240,50	0,00
2018.02.00CM.000N.31903	Servicios de alojamiento, restauración, residencia y otros	638.048,43	0,00
2018.08.00CF.000N.31904	Servicios de Ciencias Forenses	44.981,51	0,00
2005.08.0008.0000.31905	Servicios Biblioteca Universitaria	0,00	0,00
2001.08.0008.0000.31905	Servicios Biblioteca Universitaria	0,00	0,00
2018.08.004E.000N.31905	Entradas a museos, acuario, espectáculos, cine	18.836,50	0,00
2018.04.0098.000N.31905	Entradas a museos, acuario, espectáculos, cine	0,00	0,00
1997.00.0000.0000.31906	Servicios Apoyo Ciencias Experimentales (SACE)	0,00	0,00
1998.08.006A.0000.31906	Servicios Apoyo Ciencias Experimentales (SACE)	0,00	0,00
1999.08.006A.0000.31906	Servicios Apoyo Ciencias Experimentales (SACE)	0,00	0,00
2000.08.006A.0000.31906	Servicios Apoyo Ciencias Experimentales (SACE)	0,00	0,00
2001.08.006A.0000.31906	Servicios Apoyo Ciencias Experimentales (SACE)	0,00	0,00
2018.11.007N.000N.31906	Servicios del CUVI	50.784,00	0,00
2015.04.0008.0000.31907	Servicios de la Biblioteca	0,00	0,00
2017.08.0008.000N.31907	Servicios de la Biblioteca	0,00	0,00
2018.08.0008.000N.31907	Servicios de la Biblioteca	3.915,05	0,00
2018.11.00MD.000N.31909	Servicios de Medicina del Deporte	17.660,00	0,00
2017.11.007K.000N.31910	Servicios del SEPA	0,00	0,00
2018.11.007K.000N.31910	Servicios del SEPA	73.288,40	0,00
2018.02.0062.000E.31912	Servicios Generales de estudiantes y empleo	260.206,00	12.382,00
1997.00.0000.0000.32000	Contratos de investigación	0,00	0,00
1998.08.002B.0000.32000	Contratos de investigación	0,00	0,00
2018.11.00TR.000F.32000	Contratos de investigación	4.126.539,82	2.199.490,97
2017.11.00TR.000F.32000	Contratos de investigación	0,00	97.843,59
2016.11.00TR.0000.32000	Contratos de investigación	0,00	0,00
2015.11.00TR.0000.32000	Contratos de investigación	0,00	0,00
2014.11.00TR.0000.32000	Contratos de investigación	0,00	0,00

LIQ310L. Cantidades expresadas en EUROS

Cuentas anuales Universidad de Murcia 2018



TASAS, PRECIOS PÚBLICOS Y PRECIOS PRIVADOS

Ejercicio: 2018

CLASIFICACIÓN ECONÓMICA	DESCRIPCIÓN	DERECHOS RECONOCIDOS	GASTO FINANCIACIÓN AFECTADO
2014.08.002B.0000.32000	Contratos de investigación	0,00	0,00
2013.08.002B.0000.32000	Contratos de investigación	0,00	0,00
2012.08.002B.0000.32000	Contratos de investigación	0,00	0,00
2011.08.002B.0000.32000	Contratos de investigación	0,00	0,00
2010.08.002B.0000.32000	Contratos de investigación	0,00	0,00
2009.08.002B.0000.32000	Contratos de investigación	0,00	0,00
2008.08.002B.0000.32000	Contratos de investigación	0,00	0,00
2007.08.002B.0000.32000	Contratos de investigación	0,00	0,00
2006.08.002B.0000.32000	Contratos de investigación	0,00	0,00
2005.08.002B.0000.32000	Contratos de investigación	0,00	0,00
2004.08.002B.0000.32000	Contratos de investigación	0,00	0,00
2003.08.002B.0000.32000	Contratos de investigación	0,00	0,00
2002.08.002B.0000.32000	Contratos de investigación	0,00	0,00
2001.08.002B.0000.32000	Contratos de investigación	0,00	0,00
2000.08.002B.0000.32000	Contratos de investigación	0,00	0,00
1999.08.002B.0000.32000	Contratos de investigación	0,00	0,00
1999.07.003A.0000.32000	Contratos de investigación	0,00	0,00
2018.00.0000.0000.32901	Derechos de examen (oposiciones)	78.830,98	0,00
2000.00.0000.0000.32902	Publicidad y propaganda	0,00	0,00
2015.08.004E.0000.32903	Otros ingresos por prestación de servicios	0,00	0,00
2017.04.0098.0000.32903	Otros ingresos por prestación de servicios	0,00	0,00
2017.09.006D.0000.32903	Otros ingresos por prestación de servicios	0,00	0,00
2018.12.0007.0000.32903	Otros ingresos por prestación de servicios	262,00	0,00
2006.03.0094.0000.32903	Otros ingresos por prestación de servicios	0,00	0,00
2018.02.0062.0000.32903	Otros ingresos por prestación de servicios	5.661,16	14.777,30
2007.02.0062.0000.32903	Otros ingresos por prestación de servicios	0,00	0,00
2018.04.0098.0000.32903	Otros ingresos por prestación de servicios	1.000,00	0,00
2018.04.0000.0000.32903	Otros ingresos por prestación de servicios	115,70	283.301,81
2018.08.004E.0000.32903	Otros ingresos por prestación de servicios	0,00	0,00
2018.09.0019.0000.32903	Otros ingresos por prestación de servicios	1.677,69	2.395,30
2016.09.006D.0000.32903	Otros ingresos por prestación de servicios	0,00	0,00
2017.02.0062.0000.32903	Otros ingresos por prestación de servicios	0,00	0,00
2015.04.0008.0000.32903	Otros ingresos por prestación de servicios	0,00	0,00
2018.09.0094.0000.32903	Otros ingresos por prestación de servicios	10.270,00	2.987,49
2018.09.006D.0000.32903	Otros ingresos por prestación de servicios	53.794,05	0,00

LIQ310L. Cantidades expresadas en EUROS

Cuentas anuales Universidad de Murcia 2018



TASAS, PRECIOS PÚBLICOS Y PRECIOS PRIVADOS

Ejercicio: 2018

CLASIFICACIÓN ECONÓMICA	DESCRIPCIÓN	DERECHOS RECONOCIDOS	GASTO FINANCIACIÓN AFECTADO
2015.07.006B.0000.32904	Otros ingresos por gestión de servicios	0,00	0,00
2017.12.0007.000N.32904	Otros ingresos por gestión de servicios	0,00	0,00
2018.12.0007.000N.32904	Otros ingresos por gestión de servicios	10.745,00	0,00
2017.09.0019.000N.32904	Otros ingresos por gestión de servicios	0,00	0,00
2017.09.0094.000N.32904	Otros ingresos por gestión de servicios	0,00	9.485,32
2018.09.0094.000N.32904	Otros ingresos por gestión de servicios	179.820,75	11.927,39
2018.02.006B.000N.32904	Otros ingresos por gestión de servicios	7.752,13	5.102,43
2018.03.002D.000N.32904	Otros ingresos por gestión de servicios	190,00	0,00
2018.11.0021.000N.32904	Otros ingresos por gestión de servicios	4.940,00	41.723,32
2018.04.0017.000N.32904	Otros ingresos por gestión de servicios	8.949,60	0,00
2017.11.0021.000N.32904	Otros ingresos por gestión de servicios	0,00	669,25
1997.00.0000.0000.33000	Venta servicio de publicaciones	0,00	0,00
1998.07.0011.0000.33000	Venta servicio de publicaciones	0,00	0,00
2018.04.0011.000N.33000	Venta servicio de publicaciones	69.767,41	7.078,47
1999.07.0011.0000.33000	Venta servicio de publicaciones	0,00	0,00
2000.07.0011.0000.33000	Venta servicio de publicaciones	0,00	0,00
2001.07.0011.0000.33000	Venta servicio de publicaciones	0,00	0,00
2007.04.0011.0000.33000	Venta servicio de publicaciones	0,00	0,00
2012.07.0011.0000.33000	Venta servicio de publicaciones	0,00	0,00
2013.07.0011.0000.33000	Venta servicio de publicaciones	0,00	0,00
2014.07.0011.0000.33000	Venta servicio de publicaciones	0,00	0,00
2015.04.0011.0000.33000	Venta servicio de publicaciones	0,00	0,00
2016.04.0011.0000.33000	Venta servicio de publicaciones	0,00	0,00
2017.04.0011.000N.33000	Venta servicio de publicaciones	0,00	0,00
2018.10.0016.000N.33004	Venta de artículos promocionales	9.126,36	0,00
2018.11.007N.000N.33900	Venta de otros bienes	20.352,73	0,00
	TOTAL	39.536.384,62	6.731.008,58

(*) La Normativa que regula la exacción se detalla en el documento "Datos de alumnos y exenciones de alumnos"

LIQ310L. Cantidades expresadas en EUROS

UNIVERSIDAD DE
MURCIA
Datos de alumnos y exenciones. Curso 2017/2018

Número de alumnos matriculados en el curso 2017/2018: **30.229**

Resumen de importes por exenciones aplicadas en el curso 2017/2018

GRATUIDAD	Nº ALUMNOS	IMPORTE
BECARIOS M.E.C.	10.151	7.065.762,51
FN GENERAL	2.939	1.637.878,89
FN ESPECIAL	479	672.691,48
ESTUDIANTES CON DISCAPACIDAD	697	971.312,99
HIJO FUNC. FALLECIDO EN ACTO DE SERVICIO	3	1.425,52
CONV.VÍCTIMAS TERRORISMO	8	7.745,30
M.H./PREMIO EXT. BACHILLERATO	377	360.839,04
	14.654	10.717.655,73

Normativa que regula las exenciones aplicadas en la Universidad de Murcia:
1.-Becarios

No estarán obligados al pago de precios públicos por servicios académicos, los estudiantes beneficiarios de becas y ayudas reguladas en el Real Decreto 1721/2007, de 21 de diciembre, por el que se establece el régimen de las becas y ayudas al estudio personalizadas. Los estudiantes solicitantes de beca podrán formalizar una matrícula sin el previo pago de los precios académicos que para cada caso se exigen, salvo aquellos estudiantes que no cumplan los requisitos establecidos en la correspondiente convocatoria, que se les podrá requerir cautelarmente el abono de los precios por servicios académicos. No obstante, si una vez emitida y comunicada la propuesta de resolución, ésta resultase negativa, los solicitantes vendrán obligados al abono del precio correspondiente a la matrícula que efectuaron.

Su impago conllevará la anulación de dicha matrícula en todas las materias, asignaturas o disciplinas en los términos previstos en la legislación vigente.

2.- Familia Numerosa (Ley 40/2003, de 18 de noviembre)

De Categoría Especial: Los beneficiarios tendrán gratuidad en cualquier derecho de matrícula (servicios académicos y administrativos), a excepción del Seguro Escolar, en su caso, y seguro obligatorio de accidentes, que deberán abonar en su totalidad.

De Categoría General: Los beneficiarios disfrutarán de una bonificación del 50 por 100 en los derechos por servicios académicos y administrativos, excepto el Seguro Escolar, que deberá ingresarse, en su caso, en su totalidad.

Los interesados deberán presentar el carné en vigor con la página donde figuran los beneficiarios y la fecha de renovación, en su caso, o en su defecto certificado de la autoridad competente de todos los beneficiarios incluidos en el carnet.

UNIVERSIDAD DE
MURCIA

3.- Estudiantes con Discapacidad.

En aplicación de lo previsto en la disposición adicional vigésima cuarta, punto 6. de la Ley Orgánica 4/2007, de 12 de abril, por la que se modifica la Ley Orgánica 6/2001, de 21 de diciembre, de Universidades, los estudiantes con discapacidad, considerándose tales aquellos comprendidos en el artículo 4 del real decreto Legislativo 1/2013, de 29 de noviembre, por el que se aprueba el Texto Refundido de la Ley General de derechos de las personas con discapacidad y de su inclusión social, tendrán derecho a la exención total de tasas y precios públicos en los estudios conducentes a la obtención de un título universitario.

De acuerdo con lo establecido en el artículo 1.2 de la ley 51/2003, de 2 de diciembre, de igualdad de oportunidades, no discriminación y accesibilidad universal de las personas con discapacidad, "...tendrán la consideración de personas con discapacidad aquellas a quienes se les haya reconocido un grado de minusvalía igual o superior al 33 por 100. En todo caso, se considerarán afectados por una minusvalía en grado igual o superior al 33 por 100 los pensionistas de la seguridad social que tengan reconocida una pensión de incapacidad permanente en el grado de total, absoluta o gran invalidez, y a los pensionistas de clases pasivas que tengan reconocida una pensión de jubilación o de retiro por incapacidad permanente para el servicio o inutilidad.

El interesado lo acreditará mediante certificado de calificación legal de minusvalía expedido por el IMAS (Región de Murcia) o equivalente, o documento acreditativo de tener reconocida una pensión de la seguridad social de incapacidad en el grado de total, absoluta o gran invalidez, o de clases pasivas por incapacidad permanente para el servicio o inutilidad.

4.- Huérfanos de funcionarios civiles o militares fallecidos en "acto de servicio":

En aplicación de la Orden Ministerial de 17 de agosto de 1982 (BOE de 17 de agosto) disfrutarán de la exención de precios públicos de matrícula, los huérfanos de los funcionarios civiles o militares fallecidos en acto de servicio hasta los 25 años de edad. Esta gratuidad no cubre las asignaturas cuya matrícula sea efectuada por segunda o sucesivas veces (habiéndose utilizado la gratuidad en la primera matrícula), debiendo el alumno abonar, por tanto, el importe correspondiente a dichas asignaturas. En todo caso, la gratuidad alcanzará al precio correspondiente a la primera matrícula.

La justificación se efectuará por medio de certificación de la Unidad de Personal correspondiente donde se haga constar expresamente tal circunstancia (fallecido en "acto de servicio").

5.-Víctimas del terrorismo

En aplicación de lo previsto en el artículo 7 de la Ley 32/1999, de 8 de octubre, de Solidaridad con las Víctimas del Terrorismo tendrán exención del pago de precios públicos por matrícula, las víctimas de actos terroristas, así como sus cónyuges e hijos.

Los interesados que se acojan a esta gratuidad deberán acreditarla mediante la correspondiente resolución administrativa por la que se les hubiere reconocido la condición de víctimas del terrorismo.

UNIVERSIDAD DE
MURCIA



6.-Matrículas de Honor y Premios en estudios preuniversitarios

Los Estudiantes que obtengan, **Premio Extraordinario en Bachillerato o en Formación Profesional* de Grado Superior en la Comunidad Autónoma de la Región de Murcia**, o la distinción de **Matrícula de Honor** en segundo curso de Bachillerato, tendrán derecho, por una sola vez, a la gratuidad de los derechos de matrícula por servicios académicos, en la primera matriculación que realicen con posterioridad a la obtención del premio o la matrícula de honor respectivamente y para una sola titulación académica de las ofertadas por esta Universidad.

En el supuesto de que se deba aplicar la gratuidad a asignaturas cuya matrícula sea efectuada por segunda o sucesivas veces (por haber utilizado otra gratuidad en la primera matrícula), ésta alcanzará sólo al precio correspondiente a la primera matrícula.

Los interesados lo justificarán por medio de certificado que lo acredite o copia de publicación en BORM.

La condición/es por la/s cual/es se obtenga la gratuidad deberá/n cumplirse en el periodo de formalización de matrícula.



UNIVERSIDAD DE
MURCIA**APLICACION DEL
REMANENTE DE
TESORERIA**

Ejercicio: 2018

Art.	Explicacion	Obligaciones afectadas	Obligaciones no afectadas	Pérdidas de deudores	Otros activos a corto plazo	Total obligaciones
12	PERSONAL FUNCIONARIO	0,00	958.500,00	0,00	0,00	958.500,00
13	PERSONAL LABORAL	0,00	3.200,00	0,00	0,00	3.200,00
15	INCENTIVOS AL RENDIMIENTO	0,00	393.000,00	0,00	0,00	393.000,00
16	CUOTAS, PRESTACIONES Y GASTOS SOCIALES A CARGO DEL EMPLEADOR	0,00	709.000,00	0,00	0,00	709.000,00
20	ARRENDAMIENTOS Y CANONES	0,00	29.040,00	0,00	0,00	29.040,00
21	REPARACIONES, MANTENIMIENTO Y CONSERVACION	0,00	169,40	0,00	0,00	169,40
22	MATERIAL, SUMINISTROS Y OTROS	0,00	1.017.904,26	0,00	0,00	1.017.904,26
23	INDEMNIZACIONES POR RAZON DEL SERVICIO	0,00	44.025,39	0,00	0,00	44.025,39
24	GASTOS CORRIENTES EN BIENES Y SERVICIOS DE CENTROS Y DEPARTAMENTOS	0,00	1.021.457,08	0,00	0,00	1.021.457,08
35	INTERESES DE DEMORA Y OTROS GASTOS FINANCIEROS	0,00	96.986,20	0,00	0,00	96.986,20
48	A FAMILIAS E INSTITUCIONES SIN FINES DE LUCRO	1.721.056,95	403.380,73	0,00	0,00	2.124.437,68
50	DOTACIÓN AL FONDO DE CONTINGENCIA	0,00	0,00	0,00	0,00	0,00
62	INVERSIÓN NUEVA ASOCIADA FUNCIONAMIENTO OPERATIVO DE LOS SERVICIOS	401.217,99	3.202.700,50	0,00	0,00	3.603.918,49
63	INVERSIÓN DE REPOSICIÓN PARA EL FUNCIONAMIENTO OPERATIVO DE LOS SERVICIOS	0,00	411.466,97	0,00	0,00	411.466,97
64	GASTOS DE INVERSIONES DE CARACTER INMATERIAL	15.032.668,47	3.680.798,82	0,00	0,00	18.713.467,29
91	AMORTIZACION DE PRESTAMOS DEL INTERIOR	0,00	0,00	0,00	0,00	0,00
	TOTAL	17.154.943,41	11.971.629,35	0,00	0,00	29.126.572,76

U220L. Cantidades expresadas en EUROS

Código seguro de verificación: RUxFMphJ-QtGoXTQ-iS+m0qvs-bwB45o90

COPIA ELECTRÓNICA - Página 150 de 192

Esta es una copia auténtica imprimible de un documento administrativo electrónico archivado por la Universidad de Murcia, según el artículo 27.3 c) de la Ley 39/2015, de 1 de octubre. Su autenticidad puede ser contrastada a través de la siguiente dirección: <https://sede.um.es/validador/>

Cuentas anuales Universidad de Murcia 2018



CUENTAS ANUALES EJERCICIO 2018

I.- DERECHOS A COBRAR DE PRESUPUESTOS CERRADOS

ARTÍCULO	EXPLICACIÓN	PENDIENTES DE COBRAR A 1 DE ENERO		RECTIFICACIONES SALDO ENTRANTE		ANULACIÓN LIQUIDACIONES		DERECHOS ANULADOS		DERECHOS PENDIENTES COBRAR TOTALES	
		INGRESO DIRECTO	INGRESO POR RECIBO	INGRESO DIRECTO	INGRESO POR RECIBO	INGRESO DIRECTO	INGRESO POR RECIBO	INGRESO DIRECTO	INGRESO POR RECIBO	INGRESO DIRECTO	INGRESO POR RECIBO
31	PRECIOS PÚBLICOS	1.300.572,70				3.667,00				1.292.471,20	
32	OTROS INGR. PRESTACION SERV. NO PRECIOS PÚBLICOS	1.700.197,74				8.101,50				1.697.932,08	
33	VENTA DE BIENES	39.723,69				2.265,66				39.723,69	
38	REINTEGROS	97.134,61				0,00				97.034,61	
39	OTROS INGRESOS	570.924,30				100,00				554.240,30	
40	DE LA ADMINISTRACIÓN DEL ESTADO	278.320,73				16.684,00				276.320,80	
41	DE ORGANISMOS AUTÓNOMOS ADMINISTRATIVOS	47.752,80				1.999,93				47.752,80	
42	DE LA SEGURIDAD SOCIAL	125,51				0,00				125,51	
45	DE COMUNIDADES AUTÓNOMAS	45.490.317,17				0,00				45.490.317,17	
46	DE CORPORACIONES LOCALES	20.000,00				0,00				20.000,00	
47	DE EMPRESAS PRIVADAS	46.471,62				0,00				46.471,62	
48	DE FAMILIAS E INSTITUCIONES SIN FINES DE LUCRO	6.590,97				0,00				6.590,97	
49	DEL EXTERIOR	11.356,00				0,00				11.356,00	
54	RENTAS DE BIENES INMUEBLES	29.775,48				0,00				29.775,48	
55	PRODUCTOS DE CONCESIONES	188.444,21				0,00				188.444,21	
61	DE LAS DEMÁS INVERSIONES REALES	0,00				0,00				-25.689,93	
70	DE LA ADMINISTRACIÓN CENTRAL	2.246.899,00				25.689,93				2.246.899,00	
71	DE ORGANISMOS AUTÓNOMOS ADMINISTRATIVOS	7.425,00				0,00				7.425,00	
72	DE LA SEGURIDAD SOCIAL	0,01				0,00				0,01	
75	DE COMUNIDADES AUTÓNOMAS	1.080.916,84				0,00				1.080.916,84	
76	DE CORPORACIONES LOCALES	102.617,91				0,00				102.617,91	
77	DE EMPRESAS PRIVADAS	53.617,20				0,00				53.617,20	
78	DE FAMILIAS E INSTITUCIONES SIN FINES DE LUCRO	851.332,51				38.513,50				15.103,70	
79	DEL EXTERIOR	1.160.677,32				0,00				1.160.677,32	
86	EMISIÓN DE ACCIONES FUERA DEL SECTOR PÚBLICO	0,00				0,00				0,00	
87	REMANENTE DE TESORERÍA	0,00				0,00				0,00	
88	REINTEGRO DE EMPRESAS PÚBLICAS	0,00				0,00				-0,80	
89	REINTEGRO DE ANTIGUOS CONCEDIDOS	0,00				0,00				0,00	
91	PRESTAMOS RECIBIDOS DEL INTERIOR	78.116,90				0,80				-18.905,42	
	TOTAL	55.409.300,22				97.022,32				56.312.277,90	

Cuentas anuales Universidad de Murcia 2018



CUENTAS ANUALES EJERCICIO 2018

II.- DERECHOS A COBRAR DE PRESUPUESTOS CERRADOS

ARTÍCULO	EXPLICACIÓN	RECAUDADOS		DERECHOS CANCELADOS						PENDIENTES DE COBRO A 31 DE DICIEMBRE			
		INGRESO DIRECTO	INGRESO POR RECIBO	INGRESO DIRECTO	INGRESO POR RECIBO	INGRESO DIRECTO	INGRESO POR RECIBO	INGRESO DIRECTO	INGRESO POR RECIBO	INGRESO DIRECTO	INGRESO POR RECIBO		
31	PRECIOS PÚBLICOS	1.232.331,73										64.573,97	
32	OTROS INGR. PRESTACION SERV. NO PRECIOS PÚBLICOS	917.444,64										774.851,40	
33	VENTA DE BIENES	14.792,25										22.665,76	
38	REINTEGROS	0,00										97.134,61	
39	OTROS INGRESOS	207.431,06										363.393,24	
40	DE LA ADMINISTRACIÓN DEL ESTADO	0,00										281.636,73	
41	DE ORGANISMOS AUTÓNOMOS ADMINISTRATIVOS	2.800,07										42.952,80	
42	DE LA SEGURIDAD SOCIAL	0,00										125,51	
45	DE COMUNIDADES AUTÓNOMAS	45.359.071,83										131.245,34	
46	DE CORPORACIONES LOCALES	0,00										20.000,00	
47	DE EMPRESAS PRIVADAS	0,00										46.471,62	
48	DE FAMILIAS E INSTITUCIONES SIN FINES DE LUCRO	3.600,00										2.990,97	
49	DEL EXTERIOR	10.935,06										417,00	
54	RENTAS DE BIENES INMUEBLES	8.402,50										21.372,98	
55	PRODUCTOS DE CONCESIONES	38.044,69										152.396,52	
61	DE LAS DEMÁS INVERSIONES REALES	0,00										0,00	
70	DE LA ADMINISTRACIÓN CENTRAL	1.059.407,94										1.161.801,13	
71	DE ORGANISMOS AUTÓNOMOS ADMINISTRATIVOS	0,00										7.425,00	
72	DE LA SEGURIDAD SOCIAL	0,00										0,01	
75	DE COMUNIDADES AUTÓNOMAS	984.494,92										86.421,92	
76	DE CORPORACIONES LOCALES	1.737,69										100.880,22	
77	DE EMPRESAS PRIVADAS	0,00										53.617,20	
78	DE FAMILIAS E INSTITUCIONES SIN FINES DE LUCRO	337.762,22										475.056,79	
79	DEL EXTERIOR	0,00										1.160.677,32	
86	ENAJENACIÓN DE ACCIONES FUERA DEL SECTOR PÚBLICO	0,00										0,00	
87	REMANENTE DE TESORERÍA	0,00										0,00	
88	REINTEGRO DE EMPRESAS PÚBLICAS	0,00										0,00	
89	REINTEGRO DE ANTICIPOS CONCEDIDOS	0,00										0,00	
91	PRESTAMOS RECIBIDOS DEL INTERIOR	47.616,00										30.500,10	
SUMA TOTAL		50.233.876,74										5.078.401,16	

Cuentas anuales Universidad de Murcia 2018



CUENTAS ANUALES EJERCICIO 2018

DERECHOS PRESUPUESTARIOS PENDIENTES DE COBRO SEGÚN SU GRADO DE EXIGIBILIDAD. PRESUPUESTO CORRIENTE

ARTÍCULO	EXPLICACIÓN	PENDIENTES DE NOTIFICAR	SUSPENDIDOS	APLAZAMIENTO O FRACCIONAMIENTO		EN PERÍODO VOLUNTARIO	EN PERÍODO EJECUTIVO	TOTAL
				SOLICITADO	CONCEDIDO			
30	TASAS	0,00				0,00		0,00
31	PRECIOS PÚBLICOS	1.328.531,75	11.079,45			1.339.611,20		1.339.611,20
32	PRECIOS PÚBLICOS	663.241,23	155.793,41			819.034,64		819.034,64
33	VENTA DE BIENES	3.642,05	5.080,79			8.722,84		8.722,84
38	REINTEGROS	0,00				0,00		0,00
39	OTROS INGRESOS	41.175,90	50.629,57			91.805,47		91.805,47
40	DE LA ADMINISTRACIÓN DEL ESTADO	0,00				0,00		0,00
41	DE ORGANISMOS AUTÓNOMOS ADMINISTRATIVOS	0,00				0,00		0,00
45	DE COMUNIDADES AUTÓNOMAS	32.067.990,78				32.067.990,78		32.067.990,78
46	DE CORPORACIONES LOCALES	0,00				0,00		0,00
47	DE EMPRESAS PRIVADAS	14.765,24				14.765,24		14.765,24
48	DE FAMILIAS E INSTITUCIONES SIN FINES DE LUCRO	0,00				0,00		0,00
49	DEL EXTERIOR	17.288,00				17.288,00		17.288,00
52	INTERESES DE DEPÓSITOS	0,00				0,00		0,00
54	RENTAS DE BIENES INMUEBLES	112.009,62	45.323,82			157.333,44		157.333,44
55	PRODUCTOS DE CONCESIONES	49.979,34	24.439,34			74.418,68		74.418,68
61	DE LAS DEMÁS INVERSIONES REALES	1.000,00				1.000,00		1.000,00
70	DE LA ADMINISTRACIÓN CENTRAL	679.344,67				679.344,67		679.344,67
71	DE ORGANISMOS AUTÓNOMOS ADMINISTRATIVOS	237.000,00				237.000,00		237.000,00
73	DE UNIVERSIDADES ESPAÑOLAS	2.808.417,15				2.808.417,15		2.808.417,15
75	DE COMUNIDADES AUTÓNOMAS	0,00				0,00		0,00
76	DE CORPORACIONES LOCALES	1.500,00				1.500,00		1.500,00
77	DE EMPRESAS PRIVADAS	657.928,72				657.928,72		657.928,72
78	DE FAMILIAS E INSTITUCIONES SIN FINES DE LUCRO	0,00				0,00		0,00
79	DEL EXTERIOR	0,00				0,00		0,00
87	REMANENTE DE TESORERÍA	0,00				0,00		0,00
89	REINTEGRO DE ANTICIPOS CONCEDIDOS	0,00				0,00		0,00
91	PRESTAMOS RECIBIDOS DEL INTERIOR	0,00				0,00		0,00
	TOTAL	38.683.814,45	292.346,38			38.976.160,83		38.976.160,83

Cuentas anuales Universidad de Murcia 2018



**ESTADO DE LIQUIDACIÓN DEL PRESUPUESTO
EJERCICIO 2018
DESARROLLO DE LOS COMPROMISOS DE INGRESOS**

CLASIFICACIÓN ECONÓMICA	EXPLICACIÓN	COMPROMISOS DE INGRESO CONCERTADOS IMPUTABLES AL EJERCICIO DEL:		COMPROMISOS REALIZADOS	COMPROMISOS PENDIENTES DE REALIZAR A 31 DE DICIEMBRE
		INCORPORADOS DE PTOS. CERRADOS	EN EL EJERCICIO		
	Estado sin operaciones				

LIQU300L.Cantidades expresadas en EUROS



Cuentas anuales Universidad de Murcia 2018

UNIVERSIDAD DE MURCIA



ESTADO DE LIQUIDACIÓN DEL PRESUPUESTO EJERCICIO 2018 COMPROMISOS DE INGRESO CON CARGO A PRESUPUESTOS EJERCICIOS POSTERIORES

CLASIFICACIÓN ECONÓMICA	EXPLICACIÓN	COMPROMISOS DE INGRESO CONCERTADOS IMPUTABLES AL EJERCICIO DEL:				
		AÑO 1	AÑO 2	AÑO 3	AÑO 4	AÑOS SUCESIVOS

Estado sin operaciones

LIQU290L. Cantidades expresadas en EUROS



Cuentas anuales Universidad de Murcia 2018



RESUMEN
GASTOS FINANCIACIÓN AFECTADA
PROYECTOS. 2018

Nº Proy.	F. inicio	F. fin	Previnicial	CF	Ejercicios anteriores				Ejercicio 2018				Ejercicios sucesivos		
					Derechos	Obligaciones	Desv.	Derechos	Obligaciones	Desv.acumu.	RTA	CSI	FPA		
Tipo G PROYECTOS DE INVESTIGACIÓN FONDOS PROPIOS															
<u>GRINVEST</u>															
Suma			0,00		8.000,00	95.919,76	-87.919,76	0,00	0,00	-87.919,76	0,00	0,00	0,00	0,00	-87.919,76
Suma tipo G			0,00		8.000,00	95.919,76	-87.919,76	0,00	0,00	-87.919,76	0,00	0,00	0,00	0,00	-87.919,76
Tipo I INVESTIGACIÓN															
<u>ACCIONES</u>															
Suma			27.251,38		20.766,27	47.945,44	-27.179,17	0,00	0,00	-27.179,17	0,00	0,00	6.485,11	0,00	72,21
<u>CONPATENTES</u>															
Suma			75.000,00		75.000,00	74.957,99	42,01	0,00	0,00	42,01	42,01	42,01	0,00	0,00	0,00
<u>CONTRATOS</u>															
Suma			19.885.358,46		16.200.267,73	11.451.237,46	4.749.030,27	3.863.866,80	3.292.461,58	5.320.435,49	5.394.398,42	1.518.780,39	336.483,14		
<u>CONVENIOS</u>															
Suma			3.592.714,34		3.267.649,26	3.162.390,16	105.259,10	132.240,00	104.070,88	133.428,22	151.703,17	206.174,22	244.293,07		
<u>FINANCIAOTRI</u>															
Suma			342.000,00		340.401,87	343.955,61	-3.553,74	0,00	0,00	-3.553,74	3.987,17	1.598,13	42.459,09		

CF: Coeficiente de Financiación
RI: Relación Interna
RTA: Remanente de Tesorería Afectado
CSI: Compromiso Sobre Ingresos
FPA: Financiación Propia Afectada



Cuentas anuales Universidad de Murcia 2018

Nº Proy.	F. inicio	F. fin	Previnicial	CF	Ejercicios anteriores			Ejercicio 2018			Ejercicios sucesivos		
					Derechos	Obligaciones	Desv.	Derechos	Obligaciones	Desv.acumu.	RTA	CSI	FPA
Tipo I INVESTIGACIÓN													
<u>PETRIS</u>													
Suma	PETRIS		633.249,45		441.118,76	436.484,86	4.633,90	0,00	0,00	4.633,90	4.633,90	192.130,69	0,00
<u>PROYECTOSUJE</u>													
Suma	PROYECTOSUJE		20.589.456,02		9.274.845,85	7.575.501,76	1.699.344,09	2.712.029,48	1.738.558,79	2.672.814,78	2.910.060,36	8.912.875,70	1.202.547,62
<u>RRHH</u>													
Suma	RRHH		672.484,00		977.634,26	2.297.566,84	-1.319.932,58	38.000,00	48.675,29	-1.330.607,87	38.000,00	99.161,00	-696.123,87
<u>SOLAYUDAS</u>													
Suma	SOLAYUDAS		57.622.053,05		49.800.337,83	44.664.780,32	5.135.557,51	6.914.634,34	6.629.862,02	5.420.329,83	6.873.546,78	3.760.213,57	#####
<u>SOLIBECAS</u>													
Suma	SOLIBECAS		150.883,05		13.406.626,77	12.933.896,89	472.729,88	3.002.411,63	3.919.279,98	-444.138,47	1.666.779,77	0,00	-1.960.035,19
Suma tipo I	INVESTIGACIÓN		103.590.449,75		93.804.648,60	82.988.717,33	10.815.931,27	16.663.182,25	15.732.908,54	11.746.204,98	17.043.151,58	14.697.418,81	13.328.809,03
Tipo N PROYECTOS DE INVERSIÓN													
<u>INVERSIONES</u>													
Suma	INVERSIONES		6.662.600,00		3.060.252,31	858.465,63	2.201.786,68	4.824.999,00	3.645.832,96	3.380.952,72	3.380.952,72	3.025.867,00	0,00
Suma tipo N	PROYECTOS DE INVERSIÓN		6.662.600,00		3.060.252,31	858.465,63	2.201.786,68	4.824.999,00	3.645.832,96	3.380.952,72	3.380.952,72	3.025.867,00	0,00
Tipo O OTROS PROYECTOS													

CF: Coeficiente de Financiación
RI: Relación Interna

RTA: Remanente de Tesorería Afectado
CSI: Compromiso Sobre Ingresos

FPA: Financiación Propia Afectada

Cuentas anuales Universidad de Murcia 2018

Nº Proy.	F. inicio	F. fin	Previa inicial	CF	Ejercicios anteriores				Ejercicio 2018				Ejercicios sucesivos		
					Derechos	Obligaciones	Desv.	Derechos	Obligaciones	Desv. acumu.	RTA	CSI	FPA		
Tipo O OTROS PROYECTOS															
<u>OTROS</u>															
Suma	OTROS	11.184.344,52	59.667.295,05	55.927.340,47	3.739.954,57	3.995.489,36	5.057.676,45	2.677.767,48	6.375.369,54	1.167.359,28	-3.306.032,06				
Suma tipo O	OTROS PROYECTOS	11.184.344,52	59.667.295,05	55.927.340,47	3.739.954,57	3.995.489,36	5.057.676,45	2.677.767,48	6.375.369,54	1.167.359,28	-3.306.032,06				
Tipo S SEDEUNIMAR															
<u>SEDEUNIMAR</u>															
Suma	SEDEUNIMAR	1.728,59	1.796.950,12	1.008.828,46	788.121,66	126.752,63	91.230,91	823.643,38	823.643,38	0,00	0,00				
Suma tipo S	SEDEUNIMAR	1.728,59	1.796.950,12	1.008.828,46	788.121,66	126.752,63	91.230,91	823.643,38	823.643,38	0,00	0,00				
Tipo Y INVESTIGACIÓN NO CONECTADA A GINVEST															
<u>INVESTIGACIÓN NO C</u>															
Suma	INVESTIGACIÓN NO C	392.992,03	9.870.514,17	9.795.700,58	74.813,59	125.449,86	523.125,69	-322.862,24	586.137,29	141.861,40	-897.337,53				
Suma tipo Y	INVESTIGACIÓN NO CONECTADA A GINVEST	392.992,03	9.870.514,17	9.795.700,58	74.813,59	125.449,86	523.125,69	-322.862,24	586.137,29	141.861,40	-897.337,53				
Suma total		121.832.114,89	168.207.660,25	150.674.972,24	17.532.688,01	25.735.873,10	25.050.774,55	18.217.766,56	28.209.254,52	19.032.506,49	9.037.519,68				

CF: Coeficiente de Financiación
RI: Relación InternaRTA: Remanente de Tesorería Afectado
CSI: Compromiso Sobre Ingresos

FPA: Financiación Propia Afectada

Cuentas anuales Universidad de Murcia 2018



CUENTAS ANUALES EJERCICIO 2018

INMOVILIZADO INMATERIAL

CUENTA	DESCRIPCIÓN	CALIFICACIÓN JURÍDICA	VALOR A 01/01/2018	VARIACIONES 2018	TIPO VARIACIONES 2018 (1)	AMORTIZACIÓN AÑO 2018	VALOR A 31/12/2018(2)	AMORTIZACIÓN ACUMULADA
212	Propiedad Industrial	PATRIM/DOM.PUB.	59.217,62	0,00	A	4.481,74	59.217,62	48.357,98
215	Aplicaciones informáticas	PATRIM/DOM.PUB.	2.873.337,07	138.942,17	A	120.159,08	3.014.512,57	2.747.102,84
				2.533,09	P			
				-299,76	R			
	TOTAL		2.932.554,69	141.175,50		124.640,82	3.073.730,19	2.795.460,82

(1) A: Alta / B: Baja / R: Reajuste / T: Traspaso / P: Importe pendiente de aplicar a presupuesto
 (2) Saldo Contable 31/12



Cuentas anuales Universidad de Murcia 2018

UNIVERSIDAD DE
MURCIA

CUENTAS ANUALES EJERCICIO 2018

INMOVILIZADO MATERIAL

CUENTA	DESCRIPCIÓN	CALIFICACIÓN JURÍDICA	VALOR A 01/01/2018	VARIACIONES 2018	TIPO VARIACIÓN 2018(1)	AMORTIZACIÓN AÑO 2018	VALOR A 31/12/2018 (2)	AMORTIZACIÓN ACUMULADA
2200	Terrenos y bienes naturales	PATRIDOM.PUB.	28.761.492,77	0,00		0,00	28.761.492,77	0,00
2201	Aparcamientos en terrenos	PATRIDOM.PUB.	9.574.031,22	218.992,21	A	195.896,49	10.052.386,93	1.408.721,37
2210	Construcciones en curso	PATRIDOM.PUB.	521.519,45	5.320.847,39	A	0,00	3.883.849,87	0,00
				-1.961.724,24	T			
				-3.682,42	R			
				6.899,69	P			
2211	Construcciones	PATRIDOM.PUB.	243.566.555,62	1.047.183,68	A	4.881.935,46	246.255.605,30	75.648.919,99
				1.644.444,38	T			
				-19.715,13	R			
				17.136,75	P			
2219	Reformas y modificaciones menores	PATRIDOM.PUB.	4.106.424,33	554.337,20	A	554.337,20	4.635.660,60	4.635.660,60
222	Instalaciones técnicas	PATRIDOM.PUB.	15.879.385,62	881.261,65	A	1.218.791,05	16.818.563,63	11.995.236,04
				57.916,36	T			
				2.234.206,44	A	3.270.121,61	61.236.633,51	46.947.461,99
				-492.489,89	B			
				-68.498,94	R			
				54.183,26	P			
224	Utilillaje	PATRIDOM.PUB.	270.127,58	9.523,56	A	9.054,74	276.025,12	233.974,25
				-439,96	B			
				-3.186,06	R			
226	Mobiliario	PATRIDOM.PUB.	23.006.079,82	688.056,17	A	1.172.511,96	23.566.828,70	18.917.268,96
				-86.767,58	B			
				-33.376,26	R			
				2.836,55	P			
227	Equipos procesos de información	PATRIDOM.PUB.	34.197.505,27	1.487.741,91	A	1.589.399,13	34.522.446,35	30.984.536,38
				-1.114.943,36	B			
				-70.433,09	R			
				22.575,62	P			
228	Elementos de transporte	PATRIDOM.PUB.	1.247.865,87	112.693,64	A	52.690,75	1.287.549,10	979.556,03
				-73.010,41	B			
2299	Otro inmovilizado material	PATRIDOM.PUB.	11.759.542,82	974.103,18	A	491.559,57	12.686.521,23	10.413.069,54
				-42.449,72	B			
				-11.456,00	R			
				6.780,95	P			
2291	Fondo Bibliográfico. Libros	PATRIDOM.PUB.	25.142.130,77	352.644,78	A	365.461,61	25.489.724,85	24.680.737,36
				-2.367,71	B			
				-16.306,48	R			
				13.623,49	P			
2292	Fondo Bibliográfico- Revistas	PATRIDOM.PUB.	11.189.373,88	1.424.878,90	A	1.335.266,25	12.613.819,09	9.889.983,34
				0,00	B			
				-1.600,95	R			
				1.167,26	P			
2293	Fondo Bibliográfico-Libro Monopuesto	PATRIDOM.PUB.	548,33	0,00		137,13	548,33	340,72
				0,00				
				13.355.839,39	0,00	15.137.122,95	482.087.655,38	236.735.466,57
	TOTAL		488.731.815,99	13.355.839,39	0,00	15.137.122,95	482.087.655,38	236.735.466,57

(1) A: Alta / B: Baja / R: Reajuste / T: Traspaso / P: Importe pendiente de aplicar a presupuesto

(2) Saldo Contable 31/12

Cuentas anuales Universidad de Murcia 2018



Cuentas anuales EJERCICIO 2018

DESCRIPCIÓN	IMPORTE A 1 DE ENERO	CARGOS			GASTOS FINANCIEROS ACTIVADOS	ABONOS		IMPORTE A 31 DE DICIEMBRE
		PROYECTOS REALIZADOS POR LA ENTIDAD	PROYECTOS DERIVADOS DE CTOS CON TERCEROS	PROYECTOS DERIVADOS DE CTOS CON TERCEROS		IMPORTE TRASPASADO A INMOVILIZADO TERMINADO		
INMOVILIZADO MATERIAL EN CURSO								
Campus Ciencias de la Salud	207.734,20	0,00	0,00	0,00	0,00	0,00	0,00	207.734,20
Expediente contratación 2008/18	185.126,09	0,00	0,00	0,00	0,00	0,00	0,00	185.126,09
OK nº 72781/2008	392.860,29	0,00	0,00	0,00	0,00	0,00	0,00	392.860,29
OK nº 72782/2008								
TOTAL								
Expediente contratación 2017/72	0,00	0,00	4.539,11	0,00	0,00	0,00	0,00	4.539,11
OK nº 10737/2018	0,00	0,00	953,21	0,00	0,00	0,00	0,00	953,21
OK nº 19225/2018	0,00	0,00	2.110.447,02	0,00	0,00	0,00	0,00	2.110.447,02
OK nº 37161/2018	0,00	0,00	443.193,87	0,00	0,00	0,00	0,00	443.193,87
OK nº 39300/2018	0,00	0,00	168.152,12	0,00	0,00	0,00	0,00	168.152,12
OK nº 41049/2018	0,00	0,00	35.311,95	0,00	0,00	0,00	0,00	35.311,95
OK nº 45890/2018	0,00	0,00	421.118,93	0,00	0,00	0,00	0,00	421.118,93
OK nº 46819/2018	0,00	0,00	88.434,98	0,00	0,00	0,00	0,00	88.434,98
OK nº 47800/2018	0,00	0,00	3.272.151,19	0,00	0,00	0,00	0,00	3.272.151,19
TOTAL								
Campus Universitario de Lorca	0,00	0,00	48.531,04	0,00	0,00	0,00	0,00	48.531,04
Expediente contratación 2018/6	0,00	0,00	4.758,98	0,00	0,00	0,00	0,00	4.758,98
OK nº 28679/2018	0,00	0,00	4.058,67	0,00	0,00	0,00	0,00	4.058,67
OK nº 31739/2018	0,00	0,00	29.623,27	0,00	0,00	0,00	0,00	29.623,27
OK nº 33001/2018	0,00	0,00	86.971,96	0,00	0,00	0,00	0,00	86.971,96
OK nº 23353/2018	0,00	0,00		0,00	0,00	0,00	0,00	
TOTAL								
Facultad de Comunicación y Documentación	62.488,36	0,00	0,00	0,00	0,00	0,00	0,00	62.488,36
Expediente contratación 2010/35	62.488,37	0,00	0,00	0,00	0,00	0,00	0,00	62.488,37
OK nº 49480/2010	124.976,73	0,00	0,00	0,00	0,00	0,00	0,00	124.976,73
OK nº 48536/2011								
TOTAL								
Periodificación gastos devengados y no vencidos (Facturas pendientes de aplicar a presupuesto) ejercicio 2017	3.682,42					3.682,42		0,00
OK nº 49480/2010	0,00							0,00
OK nº 48536/2011	0,00							0,00
TOTAL								
Periodificación gastos devengados y no vencidos (Facturas pendientes de aplicar a presupuesto) ejercicio 2018	6.889,69		6.889,69					6.889,69
OK nº 49480/2010	0,00		1.961.724,24					1.961.724,24
OK nº 48536/2011	0,00		5.327.737,08					5.327.737,08
TOTAL								
Expedientes iniciados y finalizados en 2018	521.519,44	0,00	0,00	0,00	0,00	1.965.406,66	0,00	3.883.849,86
OK nº 49480/2010								
OK nº 48536/2011								
TOTAL								

Cuentas anuales Universidad de Murcia 2018



CUENTAS ANUALES EJERCICIO 2018

INVERSIONES DESTINADAS AL USO GENERAL

CUENTA	DESCRIPCIÓN	IMPORTE A 1 DE ENERO	TIPO DE VARIACIÓN	VARIACIONES	CARGOS			ABONOS		IMPORTE A 31 DE DICIEMBRE
					PROYECTOS REALIZADOS POR LA ENTIDAD	PROYECTOS DERIVADOS DE CTOS CON TERCEROS	GASTOS FINANCIEROS ACTIVADOS	IMPORTE DE INVERSIONES ENTREGADAS		
2081	Bienes del Patrimonio histórico, artístico y cultural. Fondo Artístico	648.930,73	A	5.919,73	0,00	0,00	0,00	0,00	654.850,46	
	TOTAL	648.930,73		5.919,73	0,00	0,00	0,00	0,00	654.850,46	

A: Adquisición; C: Cesión; D: Donación; R: Regularización

Cuentas anuales Universidad de Murcia 2018



**ESTADO DE LIQUIDACIÓN DEL PRESUPUESTO
EJERCICIO 2018
INVERSIONES GESTIONADAS PARA OTROS ENTES PÚBLICOS**

DESCRIPCIÓN	ENTIDAD	IMPORTE A 1 DE ENERO	CARGOS			ABONOS	IMPORTE A 31 DE DICIEMBRE
			PROYECTOS REALIZADOS POR LA ENTIDAD	PROYECTOS DERIVADOS DE CCTOS CON TERCEROS	GASTOS FINANCIEROS ACTIVADOS		
Estado sin operaciones							

LIQU250L. Cantidades expresadas en EUROS



Cuentas anuales Universidad de Murcia 2018



CUENTAS ANUALES EJERCICIO 2018

INVERSIONES FINANCIERAS EN CAPITAL

DESCRIPCIÓN	% DE PARTICIPACIÓN	VALOR A 1 DE ENERO	PROVISIÓN DEPRECIACIÓN A 01/01/2018	VARIACIÓN 2018	VALOR A 31/12/2018	PROVISIÓN DEPRECIACIÓN A 31/12/2018
PORTAL UNIVERSIA, S.A.	0,15%	1.339,44	0,00	0,00	1.339,44	0,00
UNIÓN DE MEDIOS DE COMUNICACIÓN, S.A.	3,00%	71.200,00	-71.200,00	0,00	71.200,00	-71.200,00
DESARROLLO DE APLICACIONES PARA LAS COMUNICACIONES, CONTROL Y TECNOLOGÍAS DE LA INFORMACIÓN, S.L.(DRACOTIC)	6,00%	846,00	-846,00	0,00	846,00	-846,00
NEOTECNO DESARROLLOS, S.L.	1,05%	5.523,00	-5.523,00	0,00	5.523,00	-5.523,00
INBIONOVA BIOTECH, S.L.	4,00%	6.358,00	-6.358,00	0,00	6.358,00	-6.358,00
AMBIENTAL INTELIGENCE & INTERACTION, S.L.L.	4,00%	9.700,00	-9.700,00	0,00	9.700,00	-9.700,00
ACCESIUM TECHNOLOGY, S.L.	49,00%	19.600,00	-19.600,00	0,00	19.600,00	-19.600,00
THADER BIOTECHNOLOGY, S.L.	5,00%	8.110,00	-8.110,00	0,00	8.110,00	-8.110,00
VOPTICA, S.L.	5,00%	15.600,00	-12.986,11	0,00	15.600,00	-15.600,00
TICARUM, S.L.U.	100,00%	219.053,00	0,00	0,00	219.053,00	0,00
2UP SEED CAPITAL, S.L.	13,54%	65.000,00	-18.278,62	0,00	65.000,00	-18.278,62
ODIN SOLUTIONS, S.L.	9,52%	11.024,00	0,00	0,00	11.024,00	0,00
VERTEBRA GESTIÓN, S.L.	5,00%	2.012,00	0,00	0,00	2.012,00	0,00
UPTOPIA RESEARCH, S.L.	20,00%	620,00	-250,06	0,00	620,00	-250,06
TOTAL		435.985,44	-152.833,79	0,00	435.985,44	-155.465,68

Cuentas anuales Universidad de Murcia 2018



CUENTAS ANUALES EJERCICIO 2018

VALORES DE RENTA FIJA A CORTO PLAZO

CUENTA	DESCRIPCION	VALOR A 1 DE ENERO	VARIACION 2018	VALOR A 31/12/2018	PROVISION DEPRECIACIÓN
5411	VALORES DE RENTA FIJA A CORTO PLAZO. LETRAS	0,00	0,00	0,00	0,00
TOTAL		0,00	0,00	0,00	0,00





ESTADO DE LIQUIDACIÓN DEL PRESUPUESTO EJERCICIO 2018 CRÉDITOS

DESCRIPCIÓN	VALOR A 1 DE ENERO	VARIACIONES	VALOR A 31 DE DICIEMBRE	INTERESES DEVENGADOS Y NO COBRADOS	PROVISIÓN INSOLVENCIAS
<h1>Estado sin operaciones</h1>					

LIQU270L. Cantidades expresadas en EUROS

Cuentas anuales Universidad de Murcia 2018



CUENTAS ANUALES EJERCICIO 2018

PASIVOS FINANCIEROS

CARACTERÍSTICAS DE LA DEUDA	DEUDA A 1 DE ENERO DE 2018	AUMENTOS				DISMINUCIONES			DEUDA A 31 DE DICIEMBRE DE 2018		INTERESES IMPLÍCITOS NO DEVENGADOS A 31 DE DICIEMBRE	INTERESES EXPLÍCITOS DEVENGADOS Y NO DEVENGADOS A 31 DE DICIEMBRE	
		CREACIÓN	CONVERSIÓN	ASUNCIÓN	OTROS	REEMBOLSO	CONVERSIÓN	OTROS	L/P	C/P			
No existen en 2018													
TOTALES	0,00					0,00			0,00	0,00	0,00		0,00



Cuentas anuales Universidad de Murcia 2018



UNIVERSIDAD DE
MURCIA

CUENTAS ANUALES EJERCICIO 2018

AVALES 2018

CARACTERÍSTICAS DEL AVAL	AVALES A 1 DE ENERO 2018	AVALES CONCEDIDOS EN EL EJERCICIO 2018	AVALES CANCELADOS EN EL EJERCICIO 2018	AVALES A 31 DE DICIEMBRE DE 2018
Aval de 22 de julio de 2010 presentado ante la Consejería de Universidades, Empresa e Investigación para responder de las obligaciones siguientes: "Instalación solar fotovoltaica conectada a red según las condiciones del Real Decreto 1578/2008 de 26 de septiembre, de 30 Kw de potencia nominal, campo solar de 31,5 Kwp.	15.000,00			Vigente
Aval del 29 de septiembre de 2006 presentado ante Red Española de Servicios, S.A. (RESSA) por la instalación de dos dispositivos electrónicos normalizados OBE (on board equipment).	1.200,00			Vigente



Cuentas anuales Universidad de Murcia 2018



ESTADO DE LIQUIDACIÓN DEL PRESUPUESTO EJERCICIO 2018 EXISTENCIAS

GRUPO	PRECIO DE ADQUISICIÓN O COSTE DE PRODUCCIÓN	PROVISIÓN POR DEPRECIACIÓN	CRITERIOS DE VALORACIÓN
<h1>Estado sin operaciones</h1>			

LIQU280L. Cantidades expresadas en EUROS





Cuentas anuales Universidad de Murcia 2018
Cuentas Anuales del Ejercicio 2018 a 31/12/2018

MEMORIA // Estado de acreedores no presupuestarios

Grupo cuentas	Cuenta extrap.	Descripción	Saldo a 1/01	Modific. a Saldo inicial	Abonos realiz. en ejercicio	Total acreedores	Cargos realiz. en ejercicio	Acreedores ptes. pagos
408	DEVINGR	ACREEDORES DEV. DE INGRESOS	0,00	0,00	1.656.164,80	1.656.164,80	1.656.164,80	0,00
410	ACREIVA	ACREEDORES POR IVA	116.164,63	0,00	1.999.801,95	2.115.966,58	1.903.568,49	212.398,09
4193	RETSIN	RETENCIONES SINDICALES	0,00	0,00	53.937,80	53.937,80	53.937,80	0,00
4194	RETIUDI	RETENCIONES JUDICIALES	0,00	0,00	84.376,86	84.376,86	84.376,86	0,00
4195	RETPP	RETENCIONES PLAN PENSIONES	0,00	0,00	259.212,93	259.212,93	259.212,93	0,00
4197	RETJESU	RETENCIONES JESUS ABANDONADO	0,00	0,00	36.745,00	36.745,00	36.745,00	0,00
4198	DONAONG	DONACIONES ONG	110,00	0,00	295,00	405,00	405,00	0,00
4199	NOMINA	CUENTA DE COMPENSACION NOMINA	0,00	0,00	107.020.201,68	107.020.201,68	107.020.201,68	0,00
4750	IVAHP	HACIENDA PUBLICA ACREEDORA POR IVA	0,00	0,00	1.026.280,80	1.026.280,80	1.026.280,80	0,00
4751	IRPF	IMP. RENTA PERSONAS FISICAS	3.951.219,01	0,00	30.764.951,45	34.716.170,46	30.608.685,96	4.107.484,50
4760	ESCOLAR	SEGURO ESCOLAR	0,00	0,00	30.632,80	30.632,80	30.632,80	0,00
4760	SS	SEGURIDAD SOCIAL CUOTA OBRERA	372.803,05	0,00	4.231.955,17	4.604.758,22	4.232.064,19	372.694,03
4761	MUFACEE	MUFACEE FONDO ESPECIAL	0,00	0,00	0,00	0,00	0,00	0,00
4761	MUFACEG	MUFACEE FONDO GENERAL	103.469,64	0,00	757.119,97	860.589,61	754.108,28	106.481,33
4769	DERPAS	DERECHOS PASIVOS	430.568,02	0,00	1.511.700,87	1.942.268,89	1.522.662,47	419.606,42
5540	INGPA	INGRESOS ANTICIPADOS Y PENDIENTES APLICACION	543.901,02	0,00	37.012.920,05	37.556.821,07	36.714.727,31	842.093,76
5549	IPAMONE	INGRESOS PENDIENTES DE CUENTAS VIRTUALES EUNIS	15.518,28	0,00	52.227,90	67.746,18	50.302,26	17.443,92
5591	DIFEUNI	DIFERENCIAS RECAUDACION EUNIS	0,00	0,00	163,30	163,30	163,30	0,00
5600	FIANZRE	FIANZAS RECIBIDAS	50.523,12	0,00	17.021,75	67.544,87	15.085,00	52.459,87
5600	FIANZTR	FIANZAS TROFEO RECTOR	108,00	0,00	0,00	108,00	0,00	108,00
5601	FIANZCM	FIANZAS RECIBIDAS. COLEGIO MAYOR AZARBE	47.392,00	0,00	33.600,00	80.992,00	29.200,00	51.792,00
5602	FIABICI	FIANZAS BICICLETAS	3.350,00	0,00	1.150,00	4.500,00	700,00	3.800,00
		Suma total:	5.635.126,77	0,00	186.550.460,08	192.185.586,85	185.999.224,93	6.186.361,92

CONT70L. Cantidades expresadas en EUROS



Cuentas Anuales del Ejercicio 2018
MEMORIA // Estado de acreedores no presupuestarios.
Ingresos y pagos.

Grupo cuentas	Cuentas extrap.	Descripción	Ingresos	Pagos
408	DEVINGR	ACREEDORES DEV. DE INGRESOS	0,00	0,00
410	ACREIVA	ACREEDORES POR IVA	312,89	1.903.881,38
4193	RETSIN	RETENCIONES SINDICALES	53.937,80	53.937,80
4194	RETJUDI	RETENCIONES JUDICIALES	84.376,86	84.376,86
4195	RETPP	RETENCIONES PLAN PENSIONES	259.212,93	259.212,93
4197	RETJESU	RETENCIONES JESUS ABANDONADO	36.745,00	36.745,00
4198	DONAONG	DONACIONES ONG	295,00	405,00
4199	NOMINA	CUENTA DE COMPENSACION NOMINA	107.020.201,68	107.020.201,68
4750	IVAHP	HACIENDA PUBLICA ACREEDORA POR IVA	941.260,14	410.595,66
4751	IRPF	IMP. RENTA PERSONAS FISICAS	30.764.951,45	30.608.685,96
4760	ESCOLAR	SEGURO ESCOLAR	30.632,80	30.632,80
4760	SS	SEGURIDAD SOCIAL CUOTA OBRERA	4.231.955,17	4.232.064,19
4761	MUFACEE	MUFACE FONDO ESPECIAL	0,00	0,00
4761	MUFACEG	MUFACE FONDO GENERAL	757.119,97	754.108,28
4769	DERPAS	DERECHOS PASIVOS	1.511.700,87	1.522.662,47
5540	INGPA	INGRESOS ANTICIPADOS Y PENDIENTES APLICACION	37.012.920,05	36.714.727,31
5549	IPAMONE	INGRESOS PENDIENTES DE CUENTAS VIRTUALES EUNIS	52.227,90	50.302,26
5591	DIFEUNI	DIFERENCIAS RECAUDACION EUNIS	163,30	163,30
5600	FIANZRE	FIANZAS RECIBIDAS	17.021,75	15.085,00
5600	FIANZTR	FIANZAS TROFEO RECTOR	0,00	0,00
5601	FIANZCM	FIANZAS RECIBIDAS. COLEGIO MAYOR AZARBE	33.600,00	29.200,00
5602	FIABICI	FIANZAS BICICLETAS	1.150,00	700,00
TOTAL			182.809.785,56	183.727.687,88

Cuentas anuales Universidad de Murcia 2018



Cuentas Anuales del Ejercicio 2018 a 31/12/2018

MEMORIA // Estado de deudores no presupuestarios

Grupo cuentas	Cuentas extrap.	Descripción	Saldo a 1/01	Modific.a saldo inicial	Cargos realiz. en ejercicio	Total deudores	Abonos realiz. en ejercicio	Deudores ptes.cobro
440	DEUDIVA	DEUDORES POR IVA	382.233,15	-1.764,55	986.518,13	1.366.986,73	959.963,81	407.022,92
4700	IVAH0	HACIENDA PUBLICA DEUDORA POR IVA	0,00	0,00	1.128.765,57	1.128.765,57	1.128.765,57	0,00
4708	IVAHDA	HACIENDA PUBLICA DEUDOR POR IVA AÑO ANTERIOR	1.506.507,42	0,00	513.080,43	2.019.587,85	1.506.507,42	513.080,43
5550	PAGNO	PAGOS A CUENTA NÓMINA	224.845,10	0,00	844.677,90	1.069.523,00	909.586,56	159.936,44
5550	PAGPA	PAGOS ANTICIPADOS Y PENDIENTES APLICACION	23.326,95	0,00	2.114.300,51	2.137.627,46	2.100.308,80	37.318,66
5551	PAGTI	PAGOS ANTICIPADOS. TARJETA DE INVESTIGADOR	0,00	0,00	1.400,00	1.400,00	1.400,00	0,00
5591	DIFCAMB	DIFERENCIAS CAMBIO MONEDA EXTRANJERA	0,00	0,00	6.034,41	6.034,41	6.034,41	0,00
565	FIANZCO	FIANZAS CONSTITUIDAS	168.740,39	0,00	0,00	168.740,39	0,00	168.740,39
566	DEPOSJU	DEPOSITOS GASTOS JURIDICOS	21.243,93	0,00	0,00	21.243,93	0,00	21.243,93
TOTAL			2.326.896,94	-1.764,55	5.594.776,95	7.919.909,34	6.612.566,57	1.307.342,77

CONT300L. Cantidades expresadas en EUROS

Cuentas anuales Universidad de Murcia 2018



Cuentas Anuales del Ejercicio 2018

MEMORIA // Estado de deudores no presupuestarios

Ingresos y pagos

Grupo cuentas	Cuentas extrap.	Descripción	Ingresos	Pagos
440	DEUDIVA	DEUDORES POR IVA	931.500,41	0,00
4700	IVAHD	HACIENDA PUBLICA DEUDORA POR IVA	0,00	0,00
4708	IVAHDA	HACIENDA PUBLICA DEUDOR POR IVA AÑO ANTERIOR	1.506.507,42	0,00
5550	PAGNO	PAGOS A CUENTA NÓMINA	909.586,56	844.677,90
5550	PAGPA	PAGOS ANTICIPADOS Y PENDIENTES APLICACION	2.100.308,80	2.114.300,51
5551	PAGTI	PAGOS ANTICIPADOS. TARJETA DE INVESTIGADOR	0,00	0,00
5591	DIFCAMB	DIFERENCIAS CAMBIO MONEDA EXTRANJERA	6.034,41	6.034,41
565	FIANZCO	FIANZAS CONSTITUIDAS	0,00	0,00
566	DEPOSJU	DEPOSITOS GASTOS JURIDICOS	0,00	0,00
TOTAL			5.453.937,60	2.965.012,82

CONT310L. Cantidades expresadas en EUROS



Cuentas Anuales *Ejercicio 2018*

B. Información complementaria

Estudio comparativo interanual de
gastos e ingresos

Cuentas anuales Universidad de Murcia 2018



EJERCICIO 2018

LIQUIDACIÓN DEL PRESUPUESTO DE INGRESOS						
CAPITULO	PRESUPUESTO INICIAL	MODIFICACIONES	PRESUPUESTO DEFINITIVO	DERECHOS LIQUIDADOS	RECAUDACIÓN LIQUIDA	PENDIENTE DE COBRO
3. Tasas y otros ingresos	37.389.609,00	6.348.555,88	43.738.164,88	40.456.175,93	38.197.001,78	2.259.174,15
4. Transferencias corrientes	145.673.840,00	2.567.683,61	148.241.523,61	151.068.247,34	118.968.203,32	32.100.044,02
5. Ingresos patrimoniales	685.000,00	14.129,55	699.129,55	843.265,93	611.513,81	231.752,12
TOTAL OPERACIONES CORRIENTES	183.748.449,00	8.930.369,04	192.678.818,04	192.367.689,20	157.776.718,91	34.590.970,29
6. Enajenación inversiones reales	0,00	0,00	0,00	1.484,00	484,00	1.000,00
7. Transferencias de capital	12.064.131,00	6.005.202,56	18.069.333,56	19.503.426,55	15.119.236,01	4.384.190,54
TOTAL OPERACIONES DE CAPITAL	12.064.131,00	6.005.202,56	18.069.333,56	19.504.910,55	15.119.720,01	4.385.190,54
TOTAL OPERACIONES NO FINANCIERAS	195.812.580,00	14.935.571,60	210.748.151,60	211.872.599,75	172.896.438,92	38.976.160,83
8. Variación de activos financieros	17.884.739,00	37.566.655,75	55.451.394,75	102.662,00	102.662,00	0,00
9. Variación de pasivos financieros	1.888.059,00	3.051.528,34	4.939.587,34	4.919.984,34	4.919.984,34	0,00
TOTAL OPERACIONES FINANCIERAS	19.772.798,00	40.618.184,09	60.390.982,09	5.022.646,34	5.022.646,34	0,00
TOTAL INGRESOS	215.585.378,00	55.553.755,69	271.139.133,69	216.895.246,09	177.919.085,26	38.976.160,83

LIQUIDACIÓN DEL PRESUPUESTO DE GASTOS						
CAPITULO	PRESUPUESTO INICIAL	MODIFICACIONES	PRESUPUESTO DEFINITIVO	OBLIGACIONES RECONOCIDAS	PAGOS LIQUIDOS	PENDIENTE DE PAGO
1. Gastos de personal	150.875.068,00	2.063.700,00	152.938.768,00	152.409.949,06	152.389.754,90	20.194,16
2. Bienes corrientes y servicios	29.099.751,00	3.335.548,17	32.435.299,17	27.621.686,59	24.754.181,03	2.867.505,56
3. Gastos financieros	39.860,00	164.920,82	204.780,82	192.674,86	192.674,86	0,00
4. Transferencias corrientes	1.858.348,00	6.094.507,47	7.952.855,47	4.624.526,99	4.389.809,27	234.717,72
TOTAL OPERACIONES CORRIENTES	181.873.027,00	11.658.676,46	193.531.703,46	184.848.837,50	181.726.420,06	3.122.417,44
5. Fondo de contingencia de ejecución presupuestaria	1,00	37.411,37	37.412,37	0,00	0,00	0,00
6. Inversiones reales	32.619.834,00	43.824.334,86	76.444.168,86	37.508.862,75	34.966.690,52	2.542.172,23
TOTAL OPERACIONES DE CAPITAL	32.619.835,00	43.861.746,23	76.481.581,23	37.508.862,75	34.966.690,52	2.542.172,23
TOTAL OPERACIONES NO FINANCIERAS	214.492.862,00	55.520.422,69	270.013.284,69	222.357.700,25	216.693.110,58	5.664.589,67
8. Activos financieros	200.000,00	0,00	200.000,00	95.760,00	95.760,00	0,00
9. Pasivos financieros	892.516,00	33.333,00	925.849,00	892.508,04	892.508,04	0,00
TOTAL OPERACIONES FINANCIERAS	1.092.516,00	33.333,00	1.125.849,00	988.268,04	988.268,04	0,00
TOTAL GASTOS	215.585.378,00	55.553.755,69	271.139.133,69	223.345.968,29	217.681.378,62	5.664.589,67

Cuentas anuales Universidad de Murcia 2018



EJERCICIO 2018

LIQUIDACION DEL PRESUPUESTO DE GASTOS										
CAPITULO	1 PRESUPUESTO INICIAL	2 MODIFICACIONES	%2/1	3 PRESUPUESTO DEFINITIVO	4 OBLIGACIONES RECONOCIDAS	% 4/3	5 PAGOS LIQUIDOS	%5/4	6 PENDIENTE DE PAGO	% 6/5
1. Gastos de personal	150.875.068,00	2.063.700,00	1,37%	152.938.768,00	152.409.949,06	99,65%	152.389.754,90	99,99%	20.194,16	0,01%
2. Bienes corrientes y servicios	29.099.751,00	3.335.548,17	11,46%	32.435.299,17	27.621.686,59	85,16%	24.754.181,03	89,62%	2.867.505,56	11,58%
3. Gastos financieros	39.860,00	164.920,82	413,75%	204.780,82	192.674,86	94,09%	192.674,86	100,00%	0,00	N/S
4. Transferencias corrientes	1.858.348,00	6.094.507,47	327,95%	7.952.855,47	4.624.526,99	58,15%	4.389.809,27	94,92%	234.717,72	5,35%
TOTAL OPERACIONES CORRIENTES	181.873.027,00	11.658.676,46	6,41%	193.531.703,46	184.848.837,50	95,51%	181.726.420,06	98,31%	3.122.417,44	1,72%
5. Fondo de contingencia de ejecución presupuestaria	1,00	37.411,37	3741137,00%	37.412,37	0,00	N/S	0,00	N/S	0,00	N/S
6. Inversiones reales	32.619.834,00	43.824.334,86	134,35%	76.444.168,86	37.508.862,75	49,07%	34.966.690,52	93,22%	2.542.172,23	7,27%
TOTAL OPERACIONES DE CAPITAL	32.619.835,00	43.861.746,23	134,46%	76.481.581,23	37.508.862,75	49,04%	34.966.690,52	93,22%	2.542.172,23	7,27%
TOTAL OPERACIONES NO FINANCIERAS	214.492.862,00	55.520.422,69	25,88%	270.013.284,69	222.357.700,25	82,35%	216.693.110,58	97,45%	5.664.589,67	2,61%
8. Activos financieros	200.000,00	0,00	N/S	200.000,00	95.760,00	47,88%	95.760,00	100,00%	0,00	N/S
9. Pasivos financieros	892.516,00	33.333,00	3,73%	925.849,00	892.508,04	96,40%	892.508,04	100,00%	0,00	N/S
TOTAL OPERACIONES FINANCIERAS	1.092.516,00	33.333,00	3,05%	1.125.849,00	988.268,04	87,78%	988.268,04	100,00%	0,00	N/S
TOTAL GASTOS	215.585.378,00	55.553.755,69	25,77%	271.139.133,69	223.345.968,29	82,37%	217.681.378,62	97,46%	5.664.589,67	2,60%



Cuentas anuales Universidad de Murcia 2018



CAPITULO	LIQUIDACION DEL PRESUPUESTO DE GASTOS									
	GRADO DE EJECUCION POR CAPITULOS. COMPARATIVO 2018-2017					2018				
	CREDITOS DEFINITIVOS	% s/total	OBLIGACIONES RECONOCIDAS	% s/total	% ejecución	CREDITOS DEFINITIVOS	% s/total	OBLIGACIONES RECONOCIDAS	% s/total	% ejecución
1. Gastos de personal	149.080.237,35	55,52%	148.542.416,97	68,36%	99,64%	152.938.768,00	56,41%	152.409.949,06	68,24%	99,65%
2. Bienes corrientes y servicios	32.480.220,72	12,10%	26.865.659,42	12,36%	82,71%	32.435.299,17	11,96%	27.621.686,59	12,37%	85,16%
3. Gastos financieros	103.041,43	0,04%	93.189,13	0,04%	90,44%	204.780,82	0,08%	192.674,86	0,09%	94,09%
4. Transferencias corrientes	7.858.715,40	2,93%	4.408.875,23	2,03%	56,10%	7.952.855,47	2,93%	4.624.526,99	2,07%	58,15%
TOTAL OPERACIONES CORRIENTES	189.522.214,90	70,58%	179.910.140,75	82,80%	94,93%	193.531.703,46	71,38%	184.848.837,50	82,76%	95,51%
5. Fondo de contingencia de ejecución presupuestaria	0,00	N/S	0,00	N/S	N/S	37,412,37	0,01%	0,00	N/S	N/S
6. Inversiones reales	77.881.734,21	29,00%	36.369.698,82	16,74%	46,70%	76.444.168,86	28,19%	37.508.862,75	16,79%	49,07%
TOTAL OPERACIONES DE CAPITAL	77.881.734,21	29,00%	36.369.698,82	16,74%	46,70%	76.481.581,23	28,21%	37.508.862,75	16,79%	49,04%
TOTAL OPERACIONES NO FINANCIERAS	267.403.949,11	99,58%	216.279.839,57	99,53%	80,88%	270.013.284,69	99,58%	222.357.700,25	99,56%	82,35%
8. Variación de activos financieros	200.000,00	0,07%	123.030,00	0,06%	61,52%	200.000,00	0,07%	95.760,00	0,04%	47,88%
9. Pasivos financieros	932.152,00	0,35%	889.292,57	0,41%	95,40%	925.849,00	0,34%	892.508,04	0,40%	96,40%
TOTAL OPERACIONES FINANCIERAS	1.132.152,00	0,42%	1.012.322,57	0,47%	89,42%	1.125.849,00	0,42%	988.268,04	0,44%	87,78%
TOTAL GASTOS	268.536.101,11	100,00%	217.292.162,14	100,00%	80,92%	271.139.133,69	100,00%	223.345.968,29	100,00%	82,37%

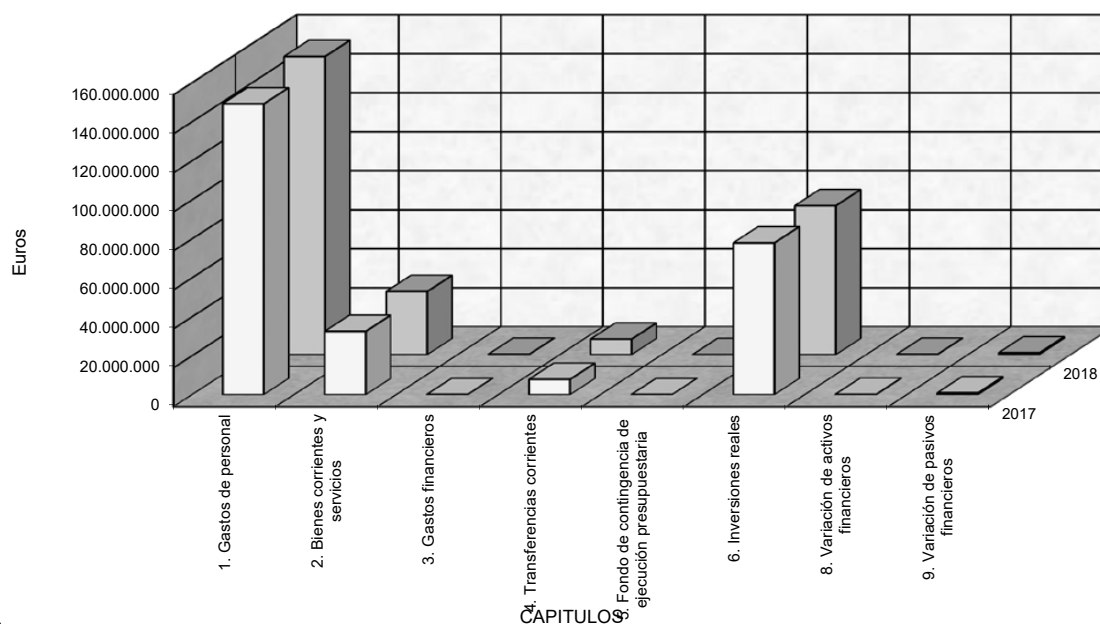


LIQUIDACION DEL PRESUPUESTO DE GASTOS

COMPARATIVO 2018-2017

CAPITULO	2017	2018	Incremento 2018 s/2017
	CREDITOS DEFINITIVOS	CREDITOS DEFINITIVOS	
1. Gastos de personal	149.080.237,35	152.938.768,00	2,59%
2. Bienes corrientes y servicios	32.480.220,72	32.435.299,17	-0,14%
3. Gastos financieros	103.041,43	204.780,82	98,74%
4. Transferencias corrientes	7.858.715,40	7.952.855,47	1,20%
TOTAL OPERACIONES CORRIENTES	189.522.214,90	193.531.703,46	2,12%
5. Fondo de contingencia de ejecución presupuestaria	0,00	37.412,37	N/S
6. Inversiones reales	77.881.734,21	76.444.168,86	-1,85%
TOTAL OPERACIONES DE CAPITAL	77.881.734,21	76.481.581,23	-1,80%
TOTAL OPERACIONES NO FINANCIERAS	267.403.949,11	270.013.284,69	0,98%
8. Variación de activos financieros	200.000,00	200.000,00	0,00%
9. Variación de pasivos financieros	932.152,00	925.849,00	-0,68%
TOTAL OPERACIONES FINANCIERAS	1.132.152,00	1.125.849,00	-0,56%
TOTAL GASTOS	268.536.101,11	271.139.133,69	0,97%

"CRÉDITOS DEFINITIVOS" (Comparación 2018/2017)



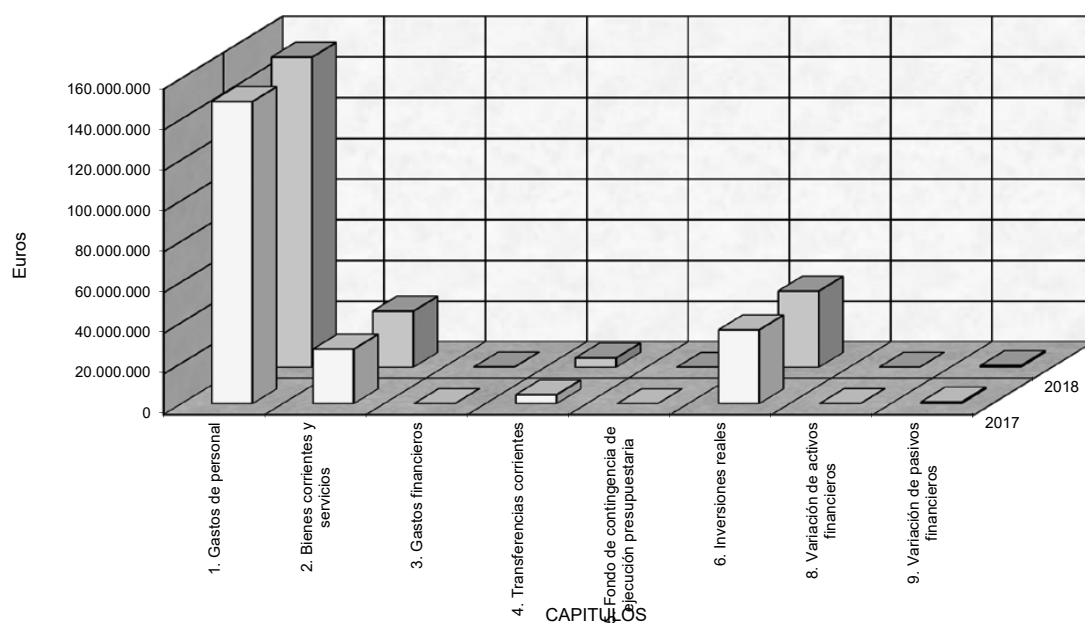


LIQUIDACION DEL PRESUPUESTO DE GASTOS

COMPARATIVO 2018-2017

CAPITULO	2017	2018	Incremento 2018 s/2017
	OBLIGACIONES RECONOCIDAS	OBLIGACIONES RECONOCIDAS	
1. Gastos de personal	148.542.416,97	152.409.949,06	2,60%
2. Bienes corrientes y servicios	26.865.659,42	27.621.686,59	2,81%
3. Gastos financieros	93.189,13	192.674,86	106,76%
4. Transferencias corrientes	4.408.875,23	4.624.526,99	4,89%
TOTAL OPERACIONES CORRIENTES	179.910.140,75	184.848.837,50	2,75%
5. Fondo de contingencia de ejecución presupuestaria	0,00	0,00	N/S
6. Inversiones reales	36.369.698,82	37.508.862,75	3,13%
TOTAL OPERACIONES DE CAPITAL	36.369.698,82	37.508.862,75	3,13%
TOTAL OPERACIONES NO FINANCIERAS	216.279.839,57	222.357.700,25	2,81%
8. Variación de activos financieros	123.030,00	95.760,00	-22,17%
9. Variación de pasivos financieros	889.292,57	892.508,04	0,36%
TOTAL OPERACIONES FINANCIERAS	1.012.322,57	988.268,04	-2,38%
TOTAL GASTOS	217.292.162,14	223.345.968,29	2,79%

"OBLIGACIONES RECONOCIDAS" (Comparación 2018/2017)



Cuentas anuales Universidad de Murcia 2018



EJERCICIO 2018

LIQUIDACIÓN DEL PRESUPUESTO DE INGRESOS

CAPÍTULO	1 PREVISIÓN INICIAL	2 MODIFICACIONES	% 2/1	3 PREVISIÓN DEFINITIVA	4 DERECHOS LIQUIDADOS	% 4/3	5 RECAUDACIÓN LIQUIDA	% 5/4	6 PENDIENTE DE COBRO	% 6/5
3. Tasas y otros ingresos	37.389.609,00	6.348.555,88	16,98%	43.738.164,88	40.456.175,93	92,50%	38.197.001,78	94,42%	2.259.174,15	5,91%
4. Transferencias corrientes	145.673.840,00	2.567.683,61	1,76%	148.241.523,61	151.068.247,34	101,91%	118.968.203,32	78,75%	32.100.044,02	26,98%
5. Ingresos patrimoniales	685.000,00	14.129,55	2,06%	699.129,55	843.265,93	120,62%	611.513,81	72,52%	231.752,12	37,90%
TOTAL OPERACIONES CORRIENTES	183.748.449,00	8.930.369,04	4,86%	192.678.818,04	192.367.689,20	99,84%	157.776.718,91	82,02%	34.590.970,29	21,92%
6. Enajenación inversiones reales	0,00	0,00	N/S	0,00	1.484,00	N/S	484,00	32,61%	1.000,00	206,61%
7. Transferencias de capital	12.064.131,00	6.005.202,56	49,78%	18.069.333,56	19.503.426,55	107,94%	15.119.236,01	77,52%	4.384.190,54	29,00%
TOTAL OPERACIONES DE CAPITAL	12.064.131,00	6.005.202,56	49,78%	18.069.333,56	19.504.910,55	107,94%	15.119.720,01	77,52%	4.385.190,54	29,00%
TOTAL OPERACIONES NO FINANCIERAS	195.812.580,00	14.935.571,60	7,63%	210.748.151,60	211.872.599,75	100,53%	172.896.438,92	81,60%	38.976.160,83	22,54%
8. Variación de activos financieros	17.884.739,00	37.566.655,75	210,05%	55.451.394,75	102.662,00	0,19%	102.662,00	100,00%	0,00	N/S
9. Variación de pasivos financieros	1.888.059,00	3.051.528,34	161,62%	4.939.587,34	4.919.984,34	99,60%	4.919.984,34	100,00%	0,00	N/S
TOTAL OPERACIONES FINANCIERAS	19.772.798,00	40.618.184,09	205,42%	60.390.982,09	5.022.646,34	8,32%	5.022.646,34	100,00%	0,00	N/S
TOTAL INGRESOS	215.585.378,00	55.553.755,69	25,77%	271.139.133,69	216.895.246,09	79,99%	177.919.085,26	82,03%	38.976.160,83	21,91%

Cuentas anuales Universidad de Murcia 2018



LIQUIDACIÓN DEL PRESUPUESTO DE INGRESOS

GRADO DE EJECUCIÓN POR CAPÍTULOS . COMPARATIVO 2017-2018

	2017						2018					
	PRESUPUESTO DEFINITIVO	% s/total	DERECHOS LIQUIDADOS	% s/total	% ejecución		PRESUPUESTO DEFINITIVO	% s/total	DERECHOS LIQUIDADOS	% s/total	% ejecución	
3. Tasas y otros ingresos	43.656.783,21	16,26%	41.731.403,14	20,20%	95,59%		43.738.164,88	16,13%	40.456.175,93	18,65%	92,50%	
4. Transferencias corrientes	146.112.848,76	54,41%	147.800.706,22	71,54%	101,16%		148.241.523,61	54,67%	151.068.247,34	69,65%	101,91%	
5. Ingresos patrimoniales	719.119,98	0,27%	650.681,34	0,31%	90,48%		699.129,55	0,26%	843.265,93	0,39%	120,62%	
TOTAL OPERACIONES CORRIENTES	190.488.751,95	70,94%	190.182.790,70	92,05%	99,84%		192.678.818,04	71,06%	192.367.689,20	88,69%	99,84%	
6. Enajenación inversiones reales	0,00	N/S	460,00	0,00%	N/S		0,00	N/S	1484,00	0,00%	0,00%	
7. Transferencias de capital	20.884.210,28	7,78%	15.972.491,26	7,73%	76,48%		18.069.333,56	6,66%	19.503.426,55	8,99%	107,94%	
TOTAL OPERACIONES DE CAPITAL	20.884.210,28	7,78%	15.972.951,26	7,73%	76,48%		18.069.333,56	6,66%	19.504.910,55	8,99%	107,94%	
TOTAL OPERACIONES NO FINANCIERAS	211.372.962,23	78,71%	206.155.741,96	99,78%	97,53%		210.748.151,60	77,73%	211.872.599,75	97,68%	100,53%	
8. Variación de activos financieros	60.165.097,37	22,40%	126.677,44	0,06%	0,21%		55.451.394,75	20,45%	102.662,00	0,05%	0,19%	
9. Variación de pasivos financieros	-3.001.958,49	-1,12%	319.676,31	0,15%	-10,65%		4.939.587,34	1,82%	4.919.984,34	2,27%	99,60%	
TOTAL OPERACIONES FINANCIERAS	57.163.138,88	21,29%	446.353,75	0,22%	0,78%		60.390.982,09	22,27%	5.022.646,34	2,32%	8,32%	
TOTAL INGRESOS	268.536.101,11	100,00%	206.602.095,71	100,00%	76,94%		271.139.133,69	100,00%	216.895.246,09	100,00%	79,99%	

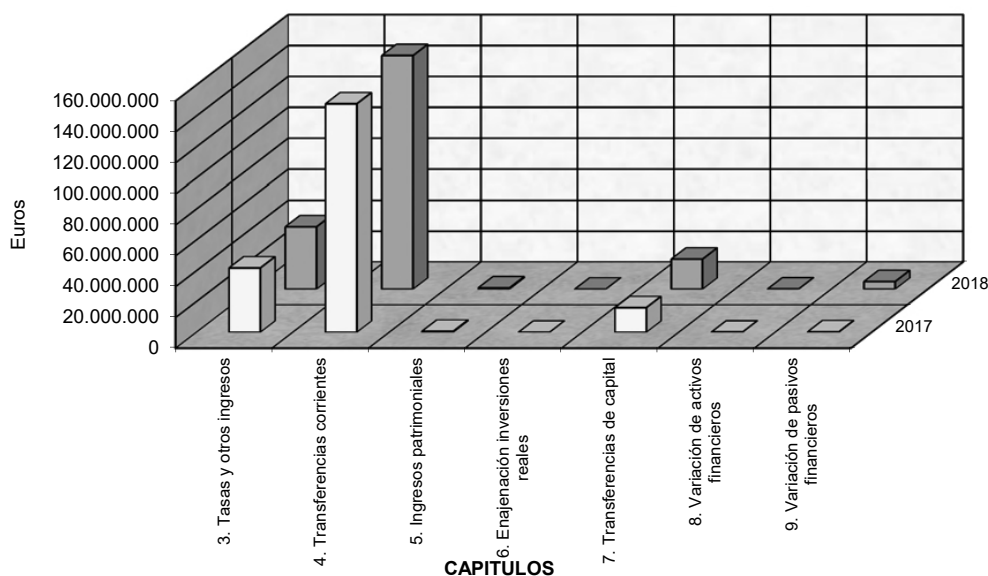


LIQUIDACIÓN DEL PRESUPUESTO DE INGRESOS

COMPARATIVO 2018-2017

CAPITULO	2017	2018	% Incremento 2018/2017
	DERECHOS LIQUIDADOS	DERECHOS LIQUIDADOS	
3. Tasas y otros ingresos	41.731.403,14	40.456.175,93	-3,06%
4. Transferencias corrientes	147.800.706,22	151.068.247,34	2,21%
5. Ingresos patrimoniales	650.681,34	843.265,93	29,60%
TOTAL OPERACIONES CORRIENTES	190.182.790,70	192.367.689,20	1,15%
6. Enajenación inversiones reales	460,00	1.484,00	222,61%
7. Transferencias de capital	15.972.491,26	19.503.426,55	22,11%
TOTAL OPERACIONES DE CAPITAL	15.972.951,26	19.504.910,55	22,11%
TOTAL OPERACIONES NO FINANCIERAS	206.155.741,96	211.872.599,75	2,77%
8. Variación de activos financieros	126.677,44	102.662,00	-18,96%
9. Variación de pasivos financieros	319.676,31	4.919.984,34	1439,05%
TOTAL OPERACIONES FINANCIERAS	446.353,75	5.022.646,34	1025,26%
TOTAL DERECHOS	206.602.095,71	216.895.246,09	4,98%

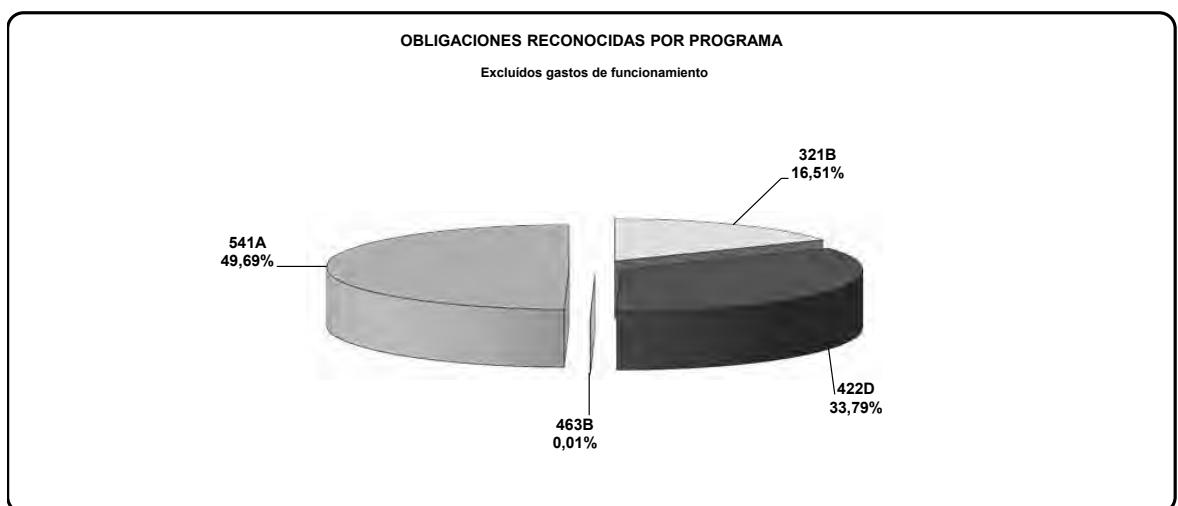
"DERECHOS LIQUIDADOS" (Comparación 2018/2017)





EJERCICIO 2018

LIQUIDACION DEL PRESUPUESTO DE GASTOS POR PROGRAMA Y CAPÍTULO					
CAPÍTULO	OBLIGACIONES RECONOCIDAS				TOTAL PPTO.
	PROGRAMA				
	321B	422D	463B	541A	
1. Gastos de Personal	5.440.011,28	138.573.468,38	86.919,59	8.309.549,81	152.409.949,06
2. Bienes corrientes y servicios	2.481.730,34	23.826.144,38	86.115,72	1.227.696,15	27.621.686,59
3. Gastos financieros	5.311,77	142.817,76	-	44.545,33	192.674,86
4. Transferencias corrientes	3.384.308,18	348.147,95	2.679,16	889.391,70	4.624.526,99
TOTAL OPERACIONES CORRIENTES	11.311.361,57	162.890.578,47	175.714,47	10.471.182,99	184.848.837,50
5. Fondo de contingencia de ejecución	-	0,00	-	-	-
6. Inversiones reales	3.760.380,25	13.168.529,87	1.712,15	20.578.240,48	37.508.862,75
TOTAL OPERACIONES DE CAPITAL	3.760.380,25	13.168.529,87	1.712,15	20.578.240,48	37.508.862,75
TOTAL OPERACIONES NO FINANCIERAS	15.071.741,82	176.059.108,34	177.426,62	31.049.423,47	222.357.700,25
8. Variación de activos financieros	-	95.760,00	-	-	95.760,00
9. Pasivos financieros	-	880.674,18	-	11.833,86	892.508,04
TOTAL OPERACIONES FINANCIERAS	0,00	976.434,18	0,00	11.833,86	988.268,04
TOTAL GASTOS PROGRAMA	15.071.741,82	177.035.542,52	177.426,62	31.061.257,33	223.345.968,29



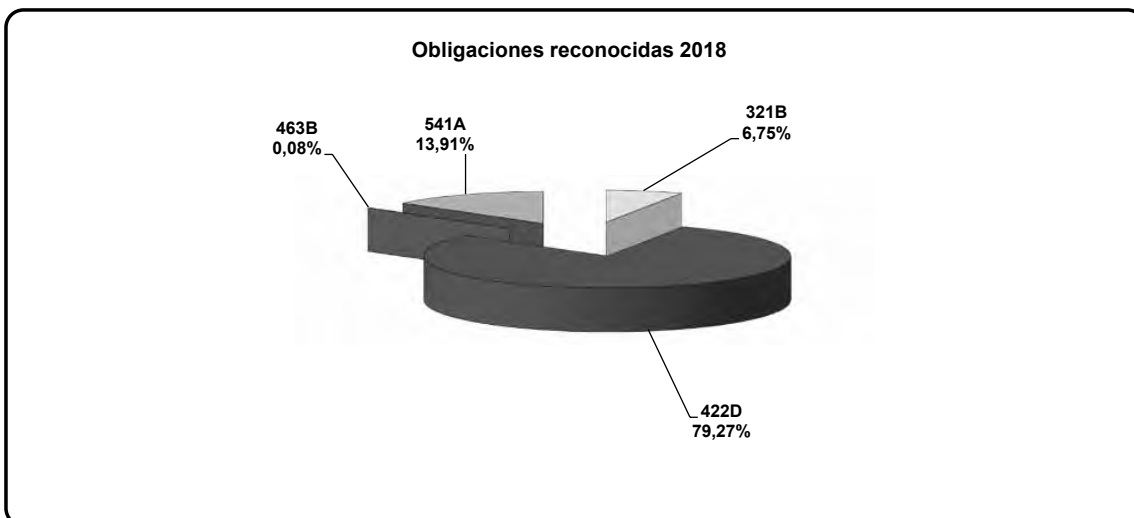
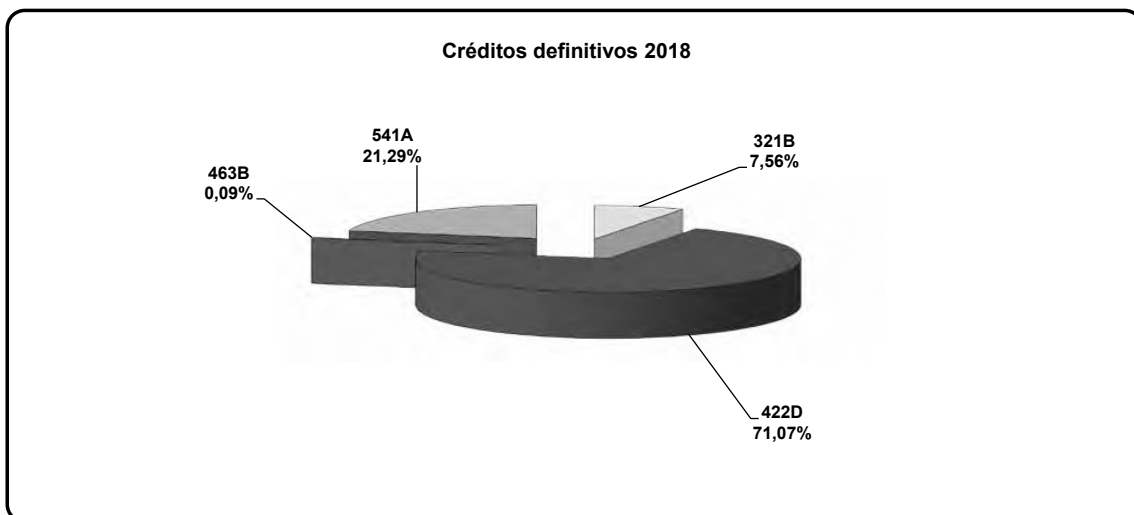
Firmante: JOSÉ ANTONIO CASCALES SASETA. Fecha-hora: 13/06/2019 13:15:21. Emisor del certificado: CN=AC FNMT Usuarios, OU=Ceres, O=FNMT-RCM, C=ES.





EJERCICIO 2018

LIQUIDACION DEL PRESUPUESTO DE GASTOS					
GRADO DE EJECUCION POR PROGRAMAS					
PROGRAMA	CREDITOS DEFINITIVOS	% s/total	OBLIGACIONES RECONOCIDAS	% s/total	% ejecución
321B SERVICIOS COMPLEMENTARIOS DE LA ENSEÑANZA	20.499.253,50	7,56%	15.071.741,82	6,75%	73,52%
422D ENSEÑANZA UNIVERSITARIA	191.610.828,39	70,67%	176.059.108,34	78,83%	91,88%
463B APOYO A LA COMUNICACIÓN SOCIAL	233.197,18	0,09%	177.426,62	0,08%	76,08%
541A INVESTIGACIÓN CIENTÍFICA Y TÉCNICA	57.670.005,62	21,27%	31.049.423,47	13,90%	53,84%
TOTAL OPERACIONES NO FINANCIERAS	270.013.284,69	99,58%	222.357.700,25	99,56%	82,35%
321B SERVICIOS COMPLEMENTARIOS DE LA ENSEÑANZA	-	-	-	-	-
422D ENSEÑANZA UNIVERSITARIA	1.080.679,00	0,40%	976.434,18	0,44%	90,35%
463B APOYO A LA COMUNICACIÓN SOCIAL	-	-	-	-	-
541A INVESTIGACIÓN CIENTÍFICA Y TÉCNICA	45.170,00	0,02%	11.833,86	0,01%	26,20%
TOTAL OPERACIONES FINANCIERAS	1.125.849,00	0,42%	988.268,04	0,44%	87,78%
TOTAL GASTOS	271.139.133,69	100,00%	223.345.968,29	100,00%	82,37%



Firmante: JOSÉ ANTONIO CASCALES SASETA. Fecha-hora: 13/06/2019 13:15:21. Emisor del certificado: CN=AC FNMT Usuarios, OU=Ceres, O=FNMT-RCM, C=ES.



Cuentas anuales Universidad de Murcia 2018



EJERCICIO 2018

LIQUIDACION DEL PRESUPUESTO DE GASTOS						
PROGRAMA: 321B Servicios Complementarios de la Enseñanza						
CAPÍTULO	1 PRESUPUESTO INICIAL	2 MODIFICACIONES	% 2/1	3 PRESUPUESTO DEFINITIVO	4 OBLIGACIONES RECONOCIDAS	% 4/3
1. Gastos de Personal	5.370.205,00	131.700,00	2,45%	5.501.905,00	5.440.011,28	98,88%
2. Bienes corrientes y servicios	3.142.882,00	5.770,58	0,18%	3.148.652,58	2.481.730,34	78,82%
3. Gastos financieros	0,00	5.406,58	N/S	5.406,58	5.311,77	98,25%
4. Transferencias corrientes	1.032.939,00	4.246.547,08	411,11%	5.279.486,08	3.384.308,18	64,10%
TOTAL OPERACIONES CORRIENTES	9.546.026,00	4.389.424,24	45,98%	13.935.450,24	11.311.361,57	81,17%
5. Fondo de contingencia de ejecución	-	-	-	-	-	-
6. Inversiones reales	1.234.827,00	5.328.976,26	431,56%	6.563.803,26	3.760.380,25	57,29%
TOTAL OPERACIONES DE CAPITAL	1.234.827,00	5.328.976,26	431,56%	6.563.803,26	3.760.380,25	57,29%
TOTAL OPERACIONES NO FINANCIERAS	10.780.853,00	9.718.400,50	90,15%	20.499.253,50	15.071.741,82	73,52%
8. Variación de activos financieros	-	-	-	-	-	-
9. Pasivos financieros	-	-	-	-	-	-
TOTAL OPERACIONES FINANCIERAS	-	-	-	-	-	-
TOTAL GASTOS	10.780.853,00	9.718.400,50	90,15%	20.499.253,50	15.071.741,82	73,52%

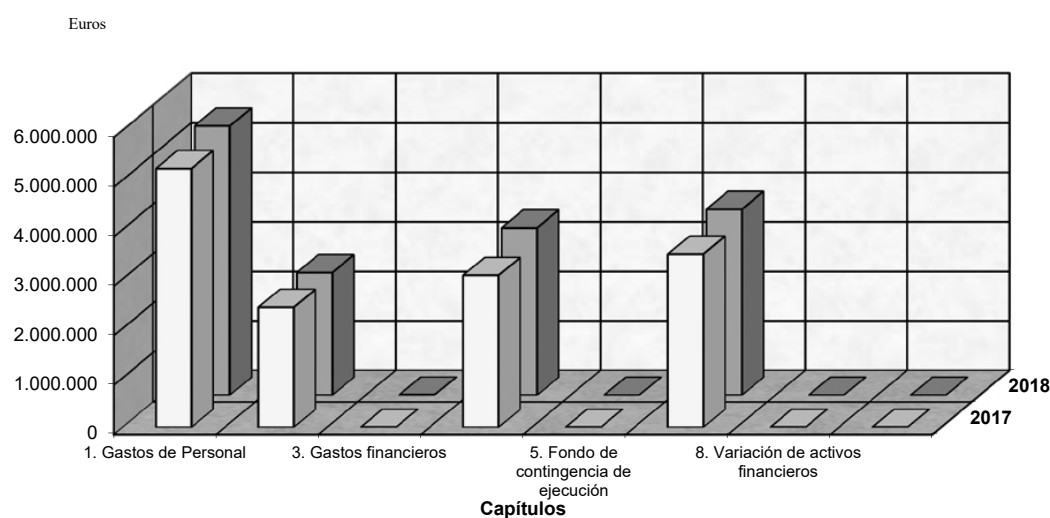


LIQUIDACION DEL PRESUPUESTO DE GASTOS

PROGRAMA: 321B Servicios Complementarios de la Enseñanza

CAPÍTULO	COMPARATIVO 2018/2017		
	2017	2018	INCREMENTO 2018/2017
	OBLIGACIONES RECONOCIDAS	OBLIGACIONES RECONOCIDAS	
1. Gastos de Personal	5.227.657,11	5.440.011,28	4,06%
2. Bienes corrientes y servicios	2.426.674,13	2.481.730,34	2,27%
3. Gastos financieros	0,00	5.311,77	N/S
4. Transferencias corrientes	3.073.033,61	3.384.308,18	10,13%
TOTAL OPERACIONES CORRIENTES	10.727.364,85	11.311.361,57	5,44%
5. Fondo de contingencia de ejecución	-	-	-
6. Inversiones reales	3.502.568,46	3.760.380,25	7,36%
TOTAL OPERACIONES DE CAPITAL	3.502.568,46	3.760.380,25	7,36%
TOTAL OPERACIONES NO FINANCIERAS	14.229.933,31	15.071.741,82	5,92%
8. Variación de activos financieros	-	-	-
9. Pasivos financieros	-	-	-
TOTAL OPERACIONES FINANCIERAS	-	-	-
TOTAL OBLIGACIONES	14.229.933,31	15.071.741,82	5,92%

'Obligaciones Reconocidas' PROGRAMA: 321B



Cuentas anuales Universidad de Murcia 2018

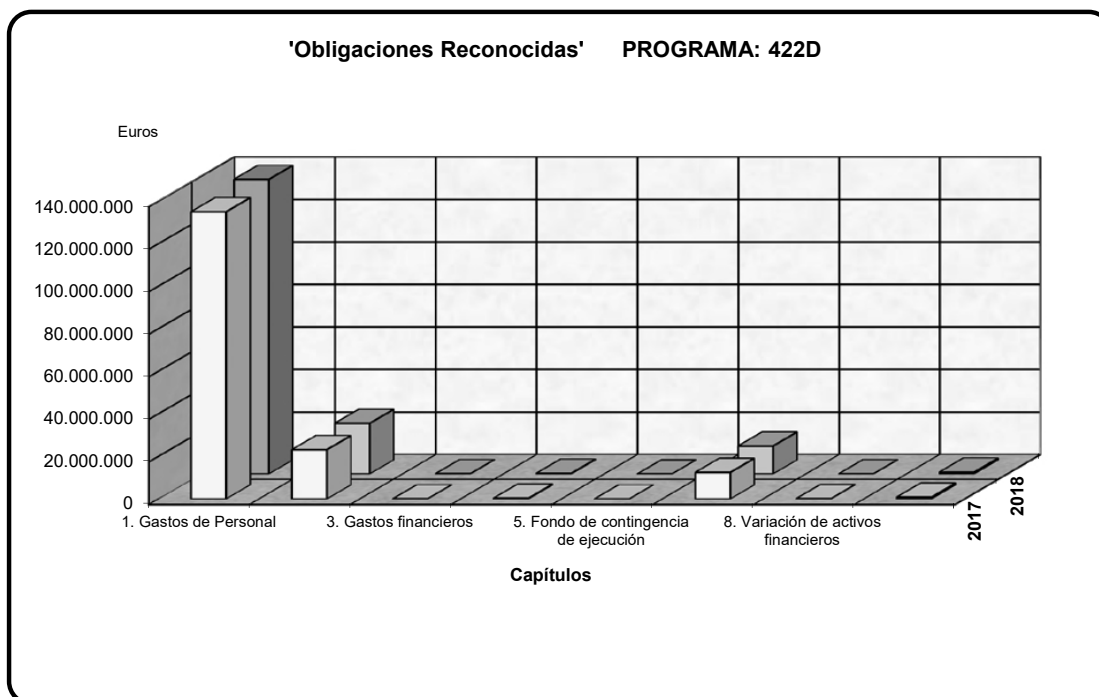


EJERCICIO 2018

LIQUIDACION DEL PRESUPUESTO DE GASTOS						
PROGRAMA: 422D Enseñanza Universitaria						
CAPÍTULO	1 PRESUPUESTO INICIAL	2 MODIFICACIONES	% 2/1	3 PRESUPUESTO DEFINITIVO	4 OBLIGACIONES RECONOCIDAS	% 4/3
1. Gastos de Personal	136.710.209,00	1.921.000,00	1,41%	138.631.209,00	138.573.468,38	99,96%
2. Bienes corrientes y servicios	25.049.591,00	2.576.416,96	10,29%	27.626.007,96	23.826.144,38	86,25%
3. Gastos financieros	39.860,00	106.732,35	267,77%	146.592,35	142.817,76	97,43%
4. Transferencias corrientes	411.220,00	84.147,44	20,46%	495.367,44	348.147,95	70,28%
TOTAL OPERACIONES CORRIENTES	162.210.880,00	4.688.296,75	2,89%	166.899.176,75	162.890.578,47	97,60%
5. Fondo de contingencia de ejecución	1,00	37.411,37	3741137,00%	37.412,37	0,00	N/S
6. Inversiones reales	18.539.969,00	6.134.270,27	33,09%	24.674.239,27	13.168.529,87	53,37%
TOTAL OPERACIONES DE CAPITAL	18.539.970,00	6.171.681,64	33,29%	24.711.651,64	13.168.529,87	53,29%
TOTAL OPERACIONES NO FINANCIERAS	180.750.850,00	10.859.978,39	36,18%	191.610.828,39	176.059.108,34	91,88%
8. Variación de activos financieros	200.000,00	0,00	N/S	200.000,00	95.760,00	47,88%
9. Pasivos financieros	880.679,00	0,00	N/S	880.679,00	880.674,18	100,00%
TOTAL OPERACIONES FINANCIERAS	1.080.679,00	0,00	N/S	1.080.679,00	976.434,18	90,35%
TOTAL GASTOS	181.831.529,00	10.859.978,39	5,97%	192.691.507,39	177.035.542,52	91,88%



LIQUIDACION DEL PRESUPUESTO DE GASTOS			
PROGRAMA: 422D Enseñanza Universitaria			
CAPÍTULO	COMPARATIVO 2018/2017		
	2017	2018	INCREMENTO 2018/2017
	OBLIGACIONES RECONOCIDAS	OBLIGACIONES RECONOCIDAS	
1. Gastos de Personal	135.055.339,52	138.573.468,38	2,60%
2. Bienes corrientes y servicios	23.194.163,83	23.826.144,38	2,72%
3. Gastos financieros	48.820,79	142.817,76	192,53%
4. Transferencias corrientes	389.098,83	348.147,95	-10,52%
TOTAL OPERACIONES CORRIENTES	158.687.422,97	162.890.578,47	2,65%
5. Fondo de contingencia de ejecución	0,00	0,00	N/S
6. Inversiones reales	12.507.046,89	13.168.529,87	5,29%
TOTAL OPERACIONES DE CAPITAL	12.507.046,89	13.168.529,87	5,29%
TOTAL OPERACIONES NO FINANCIERAS	171.194.469,86	176.059.108,34	2,84%
8. Variación de activos financieros	123.030,00	95.760,00	-22,17%
9. Pasivos financieros	877.458,71	880.674,18	0,37%
TOTAL OPERACIONES FINANCIERAS	1.000.488,71	976.434,18	-2,40%
TOTAL OBLIGACIONES	172.194.958,57	177.035.542,52	2,81%



Firmante: JOSÉ ANTONIO CASCALES SÁBETA. Fecha-hora: 13/06/2019 13:15:21. Emisor del certificado: CN=AC FNMT Usuarios, OU=Ceres, O=FNMT-RCM, C=ES.



Cuentas anuales Universidad de Murcia 2018



EJERCICIO 2018

LIQUIDACION DEL PRESUPUESTO DE GASTOS						
PROGRAMA: 463B Apoyo a la Comunicación Social						
CAPÍTULO	1 PRESUPUESTO INICIAL	2 MODIFICACIONES	% 2/1	3 PRESUPUESTO DEFINITIVO	4 OBLIGACIONES RECONOCIDAS	% 4/3
1. Gastos de Personal	129.443,00	0,00	N/S	129.443,00	86.919,59	67,15%
2. Bienes corrientes y servicios	99.850,00	-1.774,98	-1,78%	98.075,02	86.115,72	87,81%
3. Gastos financieros	-	-	-	-	-	-
4. Transferencias corrientes	12.000,00	-9.320,84	-	2.679,16	2.679,16	100,00%
TOTAL OPERACIONES CORRIENTES	241.293,00	-11.095,82	-4,60%	230.197,18	175.714,47	76,33%
5. Fondo de contingencia de ejecución	-	-	-	-	-	-
6. Inversiones reales	3.000,00	0,00	N/S	3.000,00	1.712,15	57,07%
TOTAL OPERACIONES DE CAPITAL	3.000,00	0,00	N/S	3.000,00	1.712,15	57,07%
TOTAL OPERACIONES NO FINANCIERAS	244.293,00	-11.095,82	-4,54%	233.197,18	177.426,62	76,08%
8. Variación de activos financieros	-	-	-	-	-	-
9. Pasivos financieros	-	-	-	-	-	-
TOTAL OPERACIONES FINANCIERAS	-	-	-	-	-	-
TOTAL GASTOS	244.293,00	-11.095,82	-4,54%	233.197,18	177.426,62	76,08%

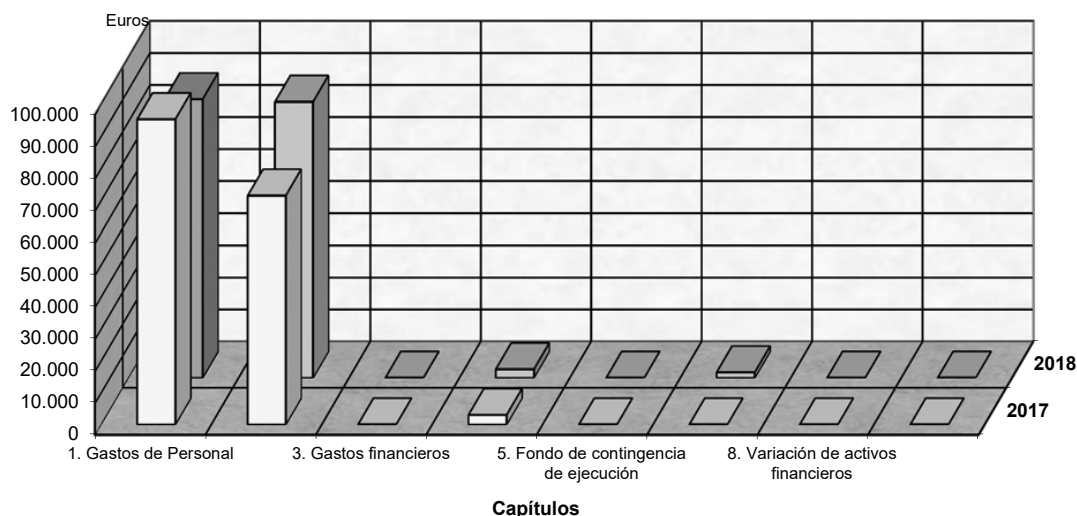
UNIVERSIDAD DE
MURCIA

LIQUIDACION DEL PRESUPUESTO DE GASTOS

PROGRAMA: 463B Apoyo a la Comunicación Social

CAPÍTULO	COMPARATIVO 2018/2017		
	2017	2018	INCREMENTO 2018/2017
	OBLIGACIONES RECONOCIDAS	OBLIGACIONES RECONOCIDAS	
1. Gastos de Personal	95.297,95	86.919,59	-8,79%
2. Bienes corrientes y servicios	71.437,54	86.115,72	20,55%
3. Gastos financieros	-	-	-
4. Transferencias corrientes	3.000,00	2.679,16	-10,69%
TOTAL OPERACIONES CORRIENTES	169.735,49	175.714,47	3,52%
5. Fondo de contingencia de ejecución	-	-	-
6. Inversiones reales	0,00	1.712,15	0,57
TOTAL OPERACIONES DE CAPITAL	0,00	1.712,15	N/S
TOTAL OPERACIONES NO FINANCIERAS	169.735,49	177.426,62	4,53%
8. Variación de activos financieros	-	-	-
9. Pasivos financieros	-	-	-
TOTAL OPERACIONES FINANCIERAS	-	-	-
TOTAL OBLIGACIONES	169.735,49	177.426,62	4,53%

'Obligaciones Reconocidas' PROGRAMA: 463B



Cuentas anuales Universidad de Murcia 2018



EJERCICIO 2018

LIQUIDACION DEL PRESUPUESTO DE GASTOS						
PROGRAMA: 541A Investigación Científica y Técnica						
CAPÍTULO	1 PRESUPUESTO INICIAL	2 MODIFICACIONES	% 2/1	3 PRESUPUESTO DEFINITIVO	4 OBLIGACIONES RECONOCIDAS	% 4/3
1. Gastos de Personal	8.665.211,00	11.000,00	0,13%	8.676.211,00	8.309.549,81	95,77%
2. Bienes corrientes y servicios	807.428,00	755.135,61	93,52%	1.562.563,61	1.227.696,15	78,57%
3. Gastos financieros	0,00	52.781,89	N/S	52.781,89	44.545,33	84,40%
4. Transferencias corrientes	402.189,00	1.773.133,79	440,87%	2.175.322,79	889.391,70	40,89%
TOTAL OPERACIONES CORRIENTES	9.874.828,00	2.592.051,29	26,25%	12.466.879,29	10.471.182,99	83,99%
5. Fondo de contingencia de ejecución	-	-	-	-	-	-
6. Inversiones reales	12.842.038,00	32.361.088,33	251,99%	45.203.126,33	20.578.240,48	45,52%
TOTAL OPERACIONES DE CAPITAL	12.842.038,00	32.361.088,33	251,99%	45.203.126,33	20.578.240,48	45,52%
TOTAL OPERACIONES NO FINANCIERAS	22.716.866,00	34.953.139,62	153,86%	57.670.005,62	31.049.423,47	53,84%
8. Variación de activos financieros	-	-	-	-	-	-
9. Pasivos financieros	11.837,00	33.333,00	281,60%	45.170,00	11.833,86	26,20%
TOTAL OPERACIONES FINANCIERAS	11.837,00	33.333,00	281,60%	45.170,00	11.833,86	26,20%
TOTAL GASTOS	22.728.703,00	34.986.472,62	153,93%	57.715.175,62	31.061.257,33	53,82%



LIQUIDACION DEL PRESUPUESTO DE GASTOS

PROGRAMA: 541A Investigación Científica y Técnica

CAPÍTULO	COMPARATIVO 2018/2017		
	2017	2018	INCREMENTO 2018/2017
	OBLIGACIONES RECONOCIDAS	OBLIGACIONES RECONOCIDAS	
1. Gastos de Personal	8.164.122,39	8.309.549,81	1,78%
2. Bienes corrientes y servicios	1.173.383,92	1.227.696,15	4,63%
3. Gastos financieros	44.368,34	44.545,33	0,40%
4. Transferencias corrientes	943.742,79	889.391,70	-5,76%
TOTAL OPERACIONES CORRIENTES	10.325.617,44	10.471.182,99	1,41%
5. Fondo de contingencia de ejecución	-	-	-
6. Inversiones reales	20.360.083,47	20.578.240,48	45,52%
TOTAL OPERACIONES DE CAPITAL	20.360.083,47	20.578.240,48	1,07%
TOTAL OPERACIONES NO FINANCIERAS	30.685.700,91	31.049.423,47	1,19%
8. Variación de activos financieros	-	-	-
9. Pasivos financieros	11.833,86	11.833,86	0,00%
TOTAL OPERACIONES FINANCIERAS	11.833,86	11.833,86	0,00%
TOTAL OBLIGACIONES	30.697.534,77	31.061.257,33	1,18%

'Obligaciones Reconocidas' PROGRAMA: 541A

