

# PROCEDIMIENTOS Y TÉCNICAS PICTÓRICAS




Ana Pérez Hernández





. Acrílico




. Acuarela




. Temple



Modelo. lh. A3  
Acrílico. Papel couché.





Modelo. 1h. A3  
Acrílico. Papel couché.




Modelo. 1h. A4  
Acrílico. Papel couché







Modelo. 1h. A3  
Acrílico. Papel couché.





Modelo. 1h. A3  
Acrílico. Papel couché






Modelo. 65 x 50.  
Acrílico. Papel tela.







Modelo. 45 x 60.  
Acrílico lienzo.





Modelo. 45 x 60  
Acrílico sobre lienzo





Modelo. 65 x 50  
Acrílico. Papel tela.







Trabajo modelo. 100x81  
Acrílico sobre lienzo






Trabajo libre. 100x81  
Acrílico sobre DM.









Acuarela A4 Modelo 4





Acuarela A4 Modelo 5






Acuarela A4 Modelo 6







Acuarela A4 Modelo 7






Acuarela A4 Modelo 3








Acuarela A4 Modelo 2






Acuarela A4 Modelo







Acuarela A3 Libre






Acuarela A3 Modelo 2







Acuarela A3 Modelo 2





Acuarela A4 libre





Libre. 50x70.  
Acuarela.



Modelo. 50 x 70  
Temple al huevo.





Modelo libre. 50 x 70  
Temple al huevo.





Modelo. 50 x 70  
Técnica mixta.







Trabajo libre. 50x70  
Técnica mixta.

