



## TEMA 6

# Inserción Sociolaboral y personas en riesgo de exclusión





## Inserción Sociolaboral



## Preguntas clave

¿Qué es el proceso de inserción sociolaboral y por qué es importante?

¿Cuáles son sus conceptos, elementos y procesos básicos?

¿Qué medidas o acciones encontramos dirigidas a la inserción de personas en riesgo de exclusión?





## Contenidos

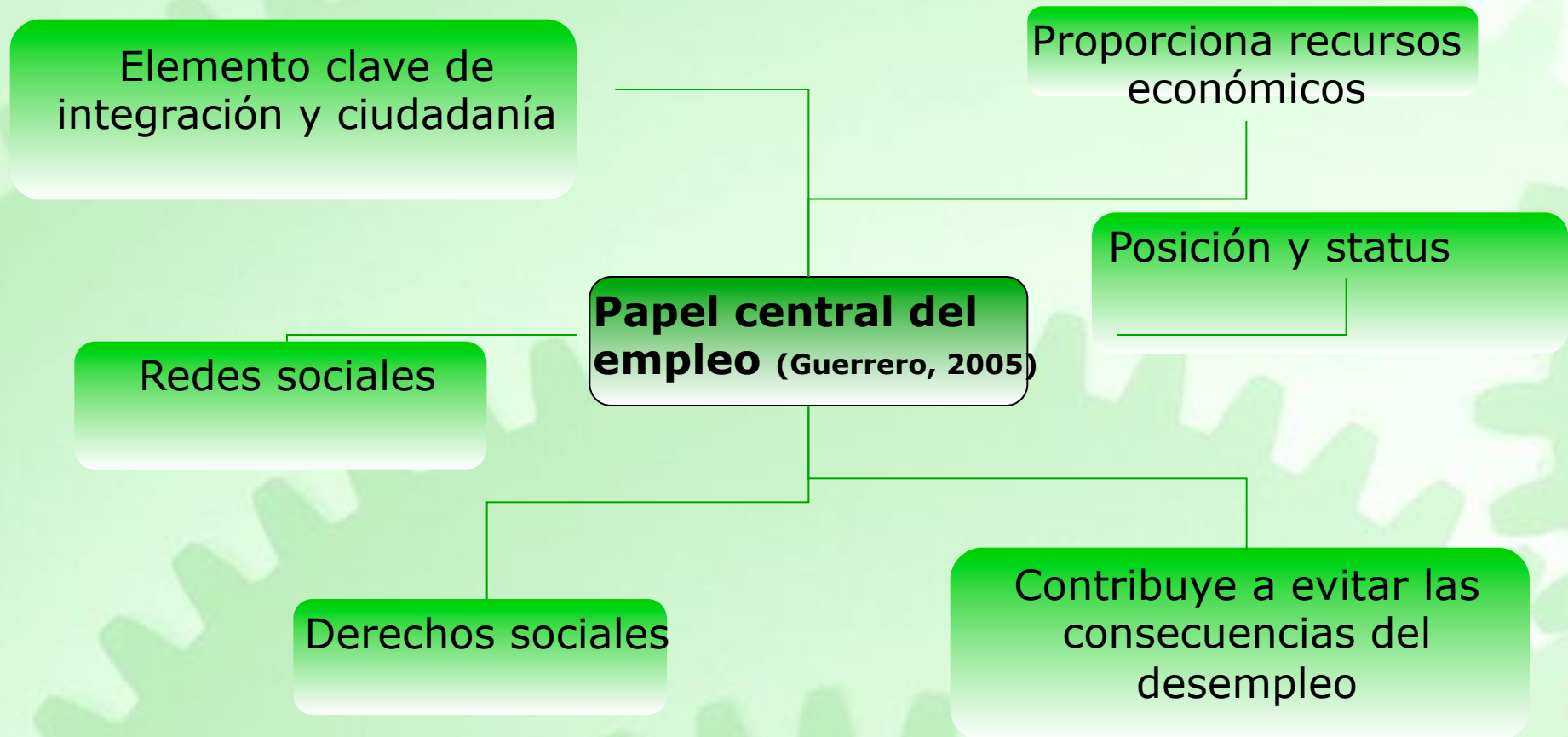
1. Concepto y finalidad:  
¿Qué es el proceso de  
inserción sociolaboral  
y por qué es  
importante?

2. Inserción  
sociolaboral y  
colectivos en riesgo  
de exclusión

3. Medidas y acciones



# 1. Inserción Sociolaboral: concepto y por qué es importante







## Concepto Inserción sociolaboral

La **inserción sociolaboral** es un referente claro de la integración (inclusión) en la vida adulta, que posibilita nuevos ámbitos relacionales e independencia económica y personal (condiciones del logro del estatus adulto), al tiempo que ofrece la posibilidad de adquirir una vivienda y formar una unidad familiar (Martínez, 2000).

El empleo nos permite poseer autonomía personal y social en la medida que posibilita la participación e integración en la comunidad.

### Modelos Integrales

### Inserción y exclusión

Obstáculos que dificultan la plena participación





## La inserción sociolaboral



Supone el acceso al empleo y al desarrollo de trayectorias laborales y vitales que han de desembocar en la integración de la persona en su comunidad y en su contexto (Guerrero, 2005:6)

Se realiza partiendo de la manifestación concreta que las necesidades tienen en cada persona, por ello debe estar enfocado en trabajar con cada individuo y cada grupo social para mejorar las causas que inciden en su exclusión (Gil, 2003).



## Finalidad



## Proceso de Inserción



Conseguir que las personas encuentren un empleo y puedan desarrollar una vida lo más asimilable al resto de los conciudadanos


Definida por

El perfil de los usuarios o sujetos y sus necesidades

Incide

Complejo entramado de riesgo o exclusión social que supone falta de integración

Destinatarios: personas desempleadas con unas características comunes de exclusión social que tienen que ver con el empleo







## ¿Qué colectivos en riesgo de exclusión?

Desinformación  
Falta de formación  
Problemas adaptación  
Falta de experiencia  
Falta de cualificación  
Insuficiencia de  
Habilidades  
sociolaborales

**Diversidad de personas en situación de desempleo**

**Dificultades de inserción sociolaboral**

**En situación (o riesgo) de exclusión / marginación**

**Tienen dificultades para adquirir y/o mantener con perspectivas favorables los conocimientos y habilidades necesarias para lograr la inserción laboral**

**Diversidad de medidas**

**Formación  
Empleo**

**Mixtas  
Otras**





## COLECTIVOS Y PERFIL


Desempleados  
Inmigrantes  
Personas con Discapacidad  
Minoría étnicas  
Jóvenes en riesgo  
Ex-toxicómanos  
Transehuntes  
Exreclusos  
P. Mayores

...





## ¿Qué medidas y acciones?




Existencia de múltiples acciones,  
experiencias y medidas

1. Formación
2. Empleo
3. Mixtas.






# Actividades de aprendizaje



**Actividades de  
Aprendizaje y  
ampliación de  
contenidos**





## Referencias

Guerrero Romera, C. (2005). Itinerarios de inserción sociolaboral: una propuesta metodológica para personas en riesgo de exclusión. En *REDSI Revista especializada en formación y empleo de los colectivos en riesgo de exclusión del Comité Especial para el Bienestar Social, International Council*. Vol. 6, pp. 1-25.

Guerrero Romera, C. (2008). La integración de colectivos vulnerables en el mercado de trabajo. El papel de la formación. *Revista del Instituto de Estudios Económicos*, Vol. 2 y 3, pp. 127-165.

Guerrero, C. (2002). *Formación Ocupacional de Personas con Discapacidad Psíquica*. Barcelona, Ariel.

Jover, D. (2006). Formación e inserción sociolaboral, *Revista INJUVE*, nº 74 en [http://www.injuve.es/sites/default/files/revista74\\_articulo5.pdf](http://www.injuve.es/sites/default/files/revista74_articulo5.pdf)



## TEMA 6

# Inserción Sociolaboral y personas en riesgo de exclusión

