

# Tema 4a.

## RIQUEZA FAUNÍSTICA: REPTILES DEL SURESTE IBÉRICO (Región de Murcia).



C. González Revelles ©



## Datos históricos

→ *Anfibios y reptiles de la Región de Murcia* (Hernández-Gil et al. 1993)

## Datos actualizados

→ *Atlas de distribución actualizado* (AHEMUR en WEB)



[www.asociacionherpetologiamurciana.org](http://www.asociacionherpetologiamurciana.org)

C. González Revelles ©



# Tema.4a. Reptiles del sureste ibérico

FAMILIA	ESPECIE	NOMBRE CIENTÍFICO
Testudinidae	Tortuga mora	<i>Testudo graeca</i>
Bataguridae	Galápago leproso	<i>Mauremys leprosa</i>
Anphisbaenidae	Culebrilla ciega	<i>Blannus cinereus</i>
Gekkonidae	Salamanquesa común	<i>Tarentola mauritanica</i>
	Salamanquesa rosada	<i>Hemidactylus turcinus</i>
Scincidae	Eslizón ibérico	<i>Chalcides bedriagai</i>
Lacertidae	Lagartija de Valverde	<i>Algyroides marchi</i>
	Lagarto ocelado	<i>Lacerta lepida</i>
	Lagartija ibérica	<i>Podarcis hispanicus</i>
	Lagartija colirroja	<i>Acanthodactylus erythrurus</i>
	Lagartija colilarga	<i>Psammodromus algirus</i>
	Lagartija cenicienta	<i>Psammodromus hispanicus</i>



**Cita en 2010**



C. González Revelles ©



# Tema.4a. Reptiles del sureste ibérico

FAMILIA	ESPECIE	NOMBRE CIENTÍFICO
Viperidae	Víbora hocicuda	<i>Vipera latastei</i>
Colubridae	Culebra de herradura	<i>Coluber hippocrepis</i>
	Culebra lisa meridional	<i>Coronella girondica</i>
	Culebra de cogulla	<i>Macroprotodon cucullatus</i>
	Culebra de escalera	<i>Elaphe scalaris</i>
	Culebra bastarda	<i>Malpolon monspessulanus</i>
	Culebra viperina	<i>Natrix maura</i>
	Culebra de collar	<i>Natrix natrix</i>



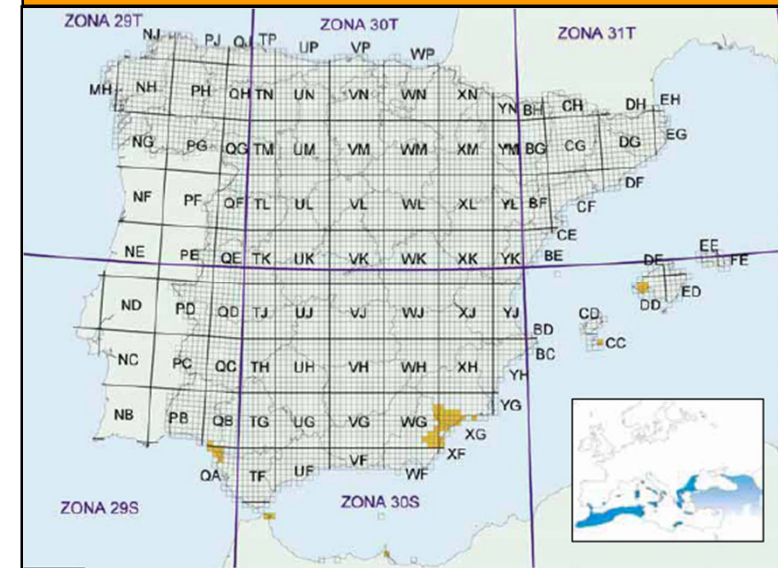
C. González Revelles ©



## Tortuga mora



### *Testudo graeca* Linnaeus, 1758



Mapa en Pleguezuelos et al. (2002)



Dibujo: F. Robledano



C. González Revelles ©

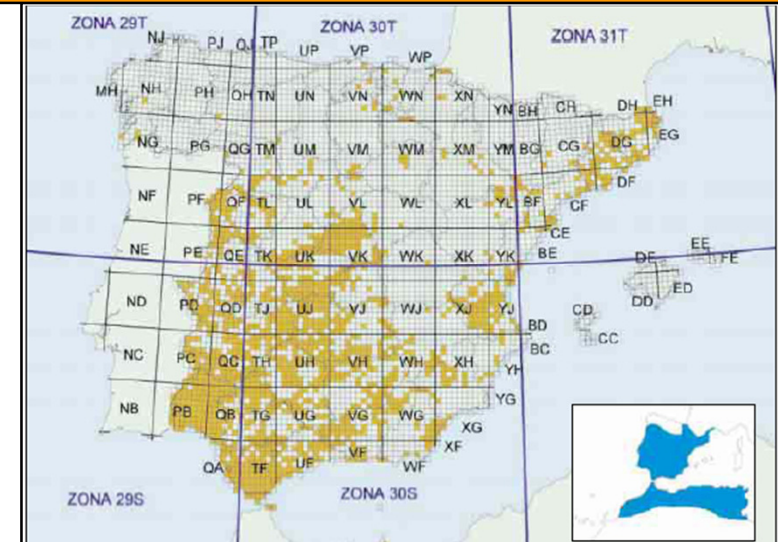


## Galápago leproso

*Mauremys leprosa* (Schweigger, 1812)



C. González Revelles ©



Mapa en Pleguezuelos et al. (2002)



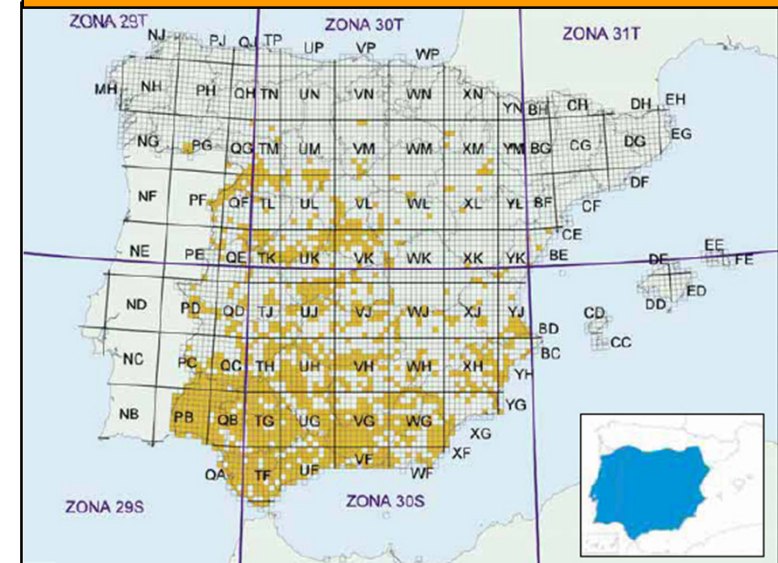
Dibujo: F. Robledano



## Culebrilla ciega (= *Blanus mariae*)



### *Blanus cinereus* (Vandelli, 1797)



Mapa en Pleguezuelos et al. (2002)

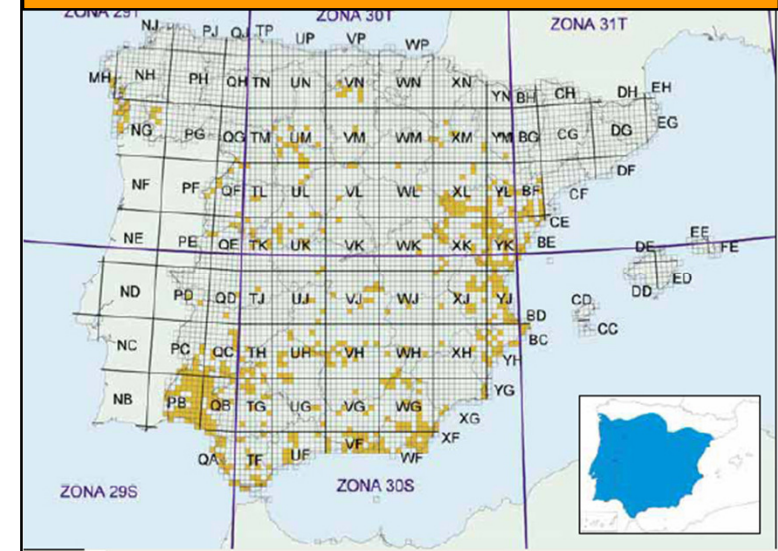


C. González Revelles ©

## Eslizón ibérico



### *Chalcides bedriagai* (Boscá, 1880)

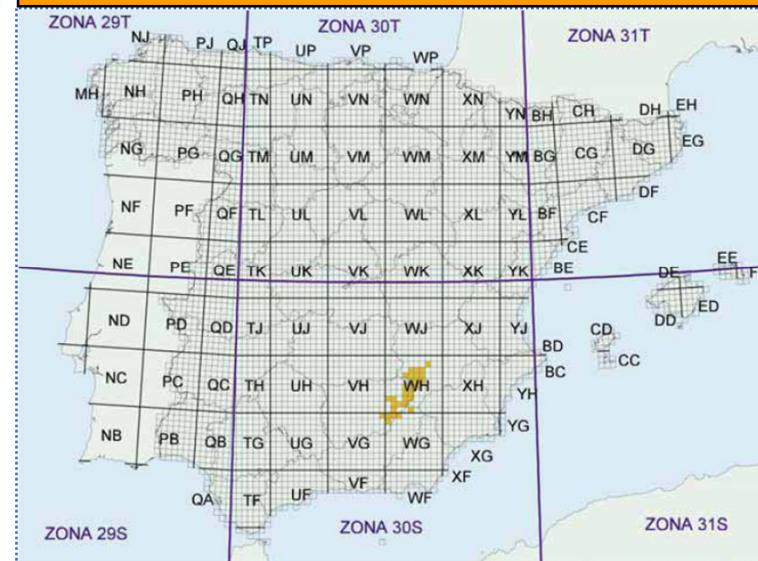




## Lagartija de Valverde



### *Algyroides marchi* (Boscá, 1880)



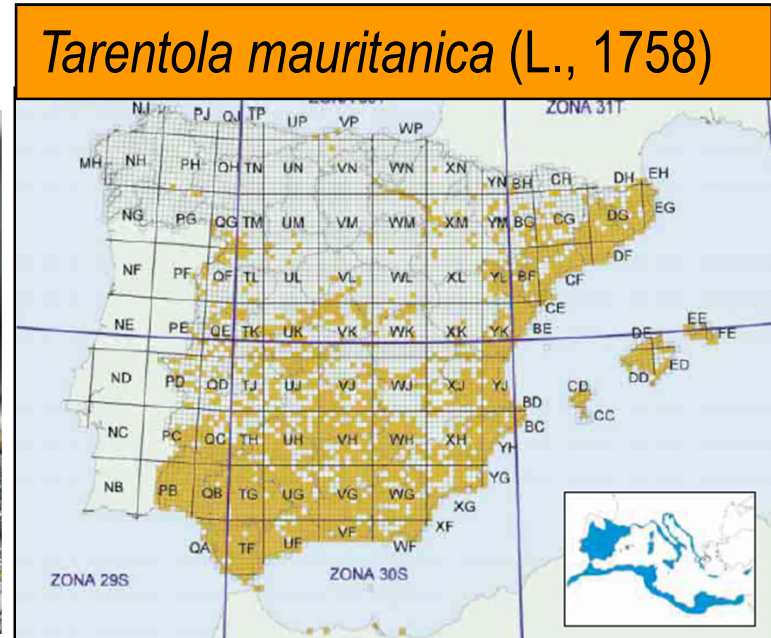
Mapa en Pleguezuelos et al. (2002)



## Salamanquesa común



C. González Revelles ©



Mapa en Pleguezuelos et al. (2002)



© Javier Álvarez



## Salamanquesa rosada

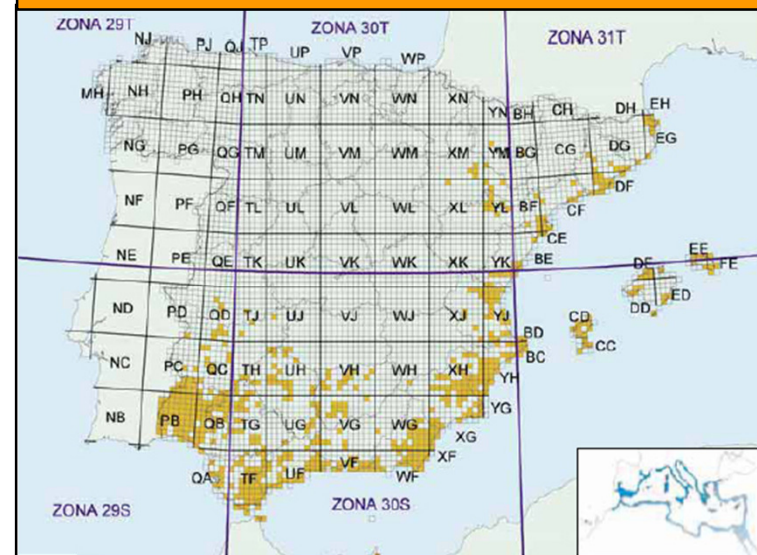


C. González Revelles ©



© Javier Álvarez

## *Hemidactylus turcicus* (L., 1758)



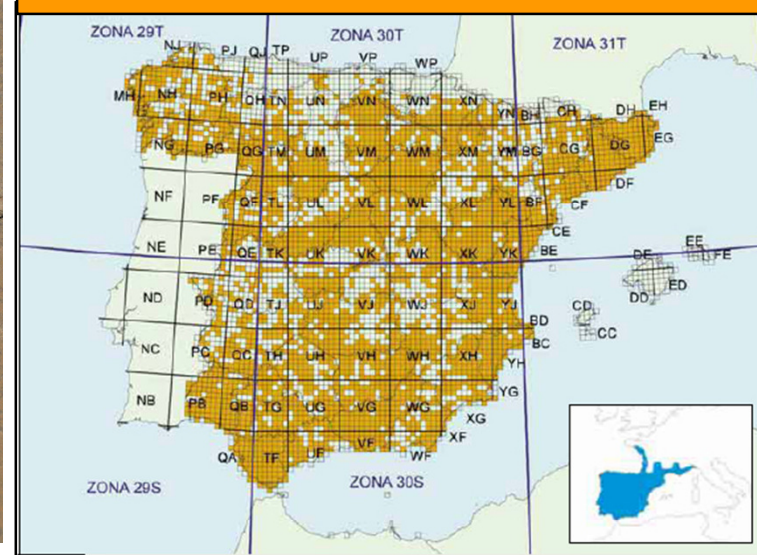
Mapa en Pleguezuelos et al. (2002)



## Lagarto ocelado



*Timon lepidus* (Daudin, 1802)  
*Lacerta lepida* (Daudin, 1802)

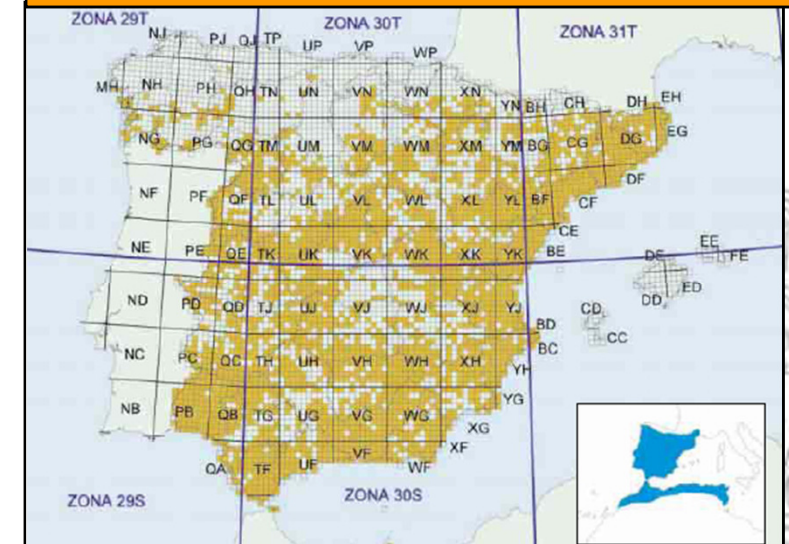




## Lagartija colilarga



## *Psammmodromus algirus* (L., 1758)



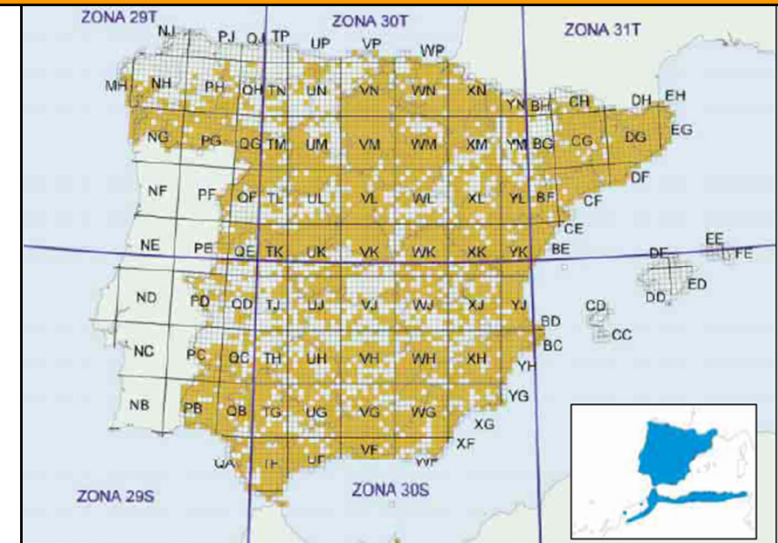
Mapa en Pleguezuelos et al. (2002)





## Lagartija ibérica

*Podarcis hispanica* (Steindachner, 1870)



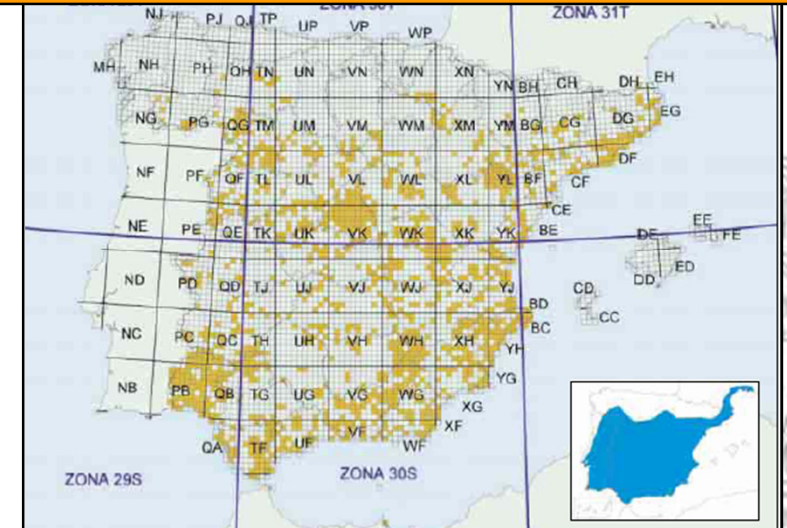
Mapa en Pleguezuelos et al. (2002)





## Lagartija cenicienta

*Psammodromus hispanicus* Fitzinger, 1826



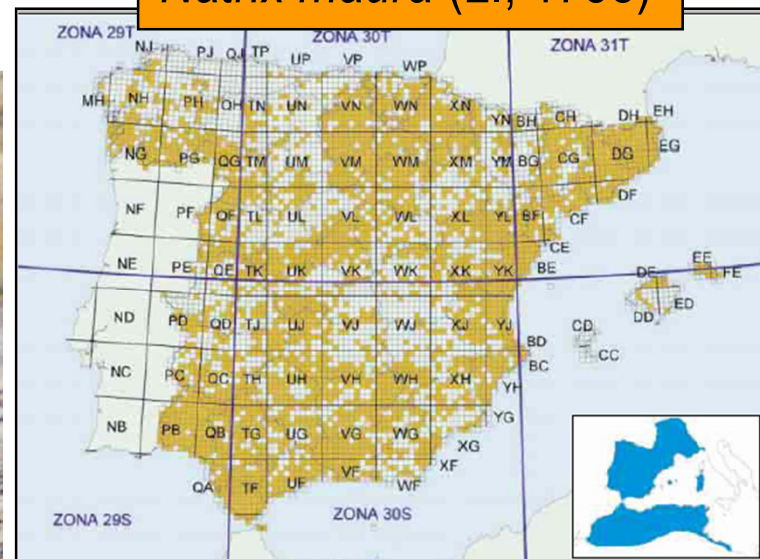


## Culebra viperina

*Natrix maura* (L., 1758)



C. González Revelles ©



Mapa en Pleguezuelos et al. (2002)



© Javier Álvarez



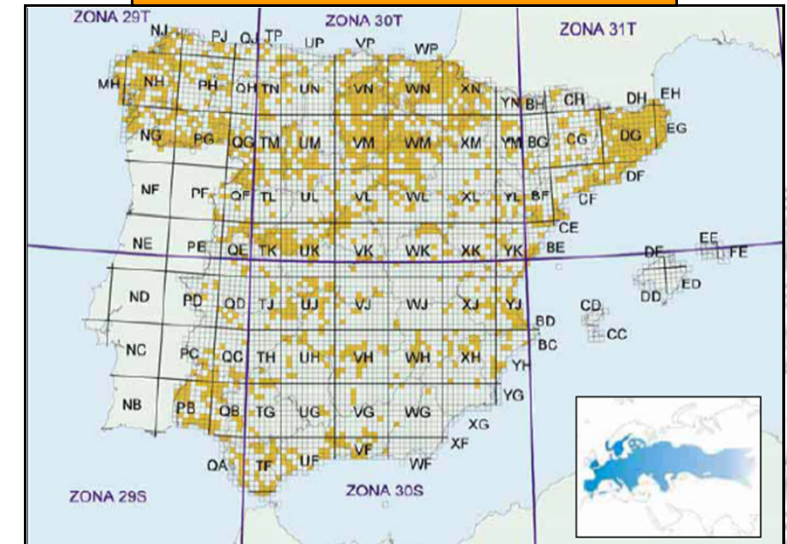
© Javier Álvarez



## Culebra de collar



*Natrix natrix* (L., 1758)

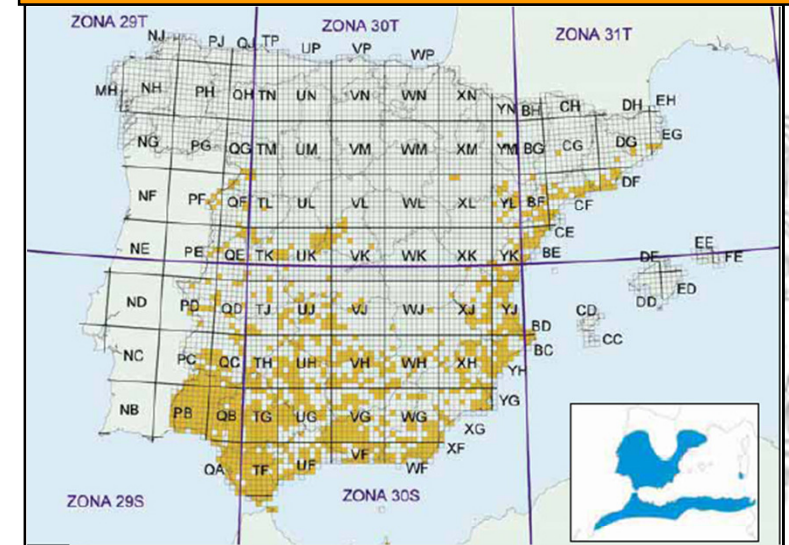


Mapa en Pleguezuelos et al. (2002)

## Culebra de herradura



*Hemorrhoids hippocrepis* (L., 1758)  
*Coluber hippocrepis*



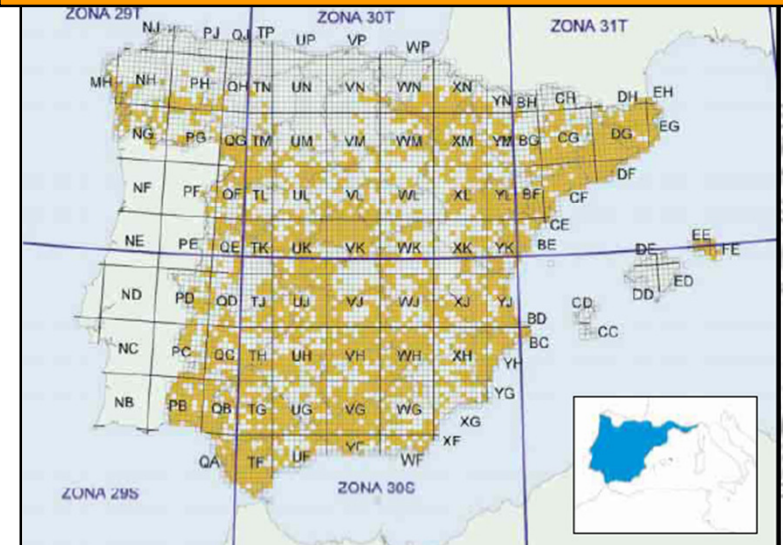
Mapa en Pleguezuelos et al. (2002)



## Culebra de escalera



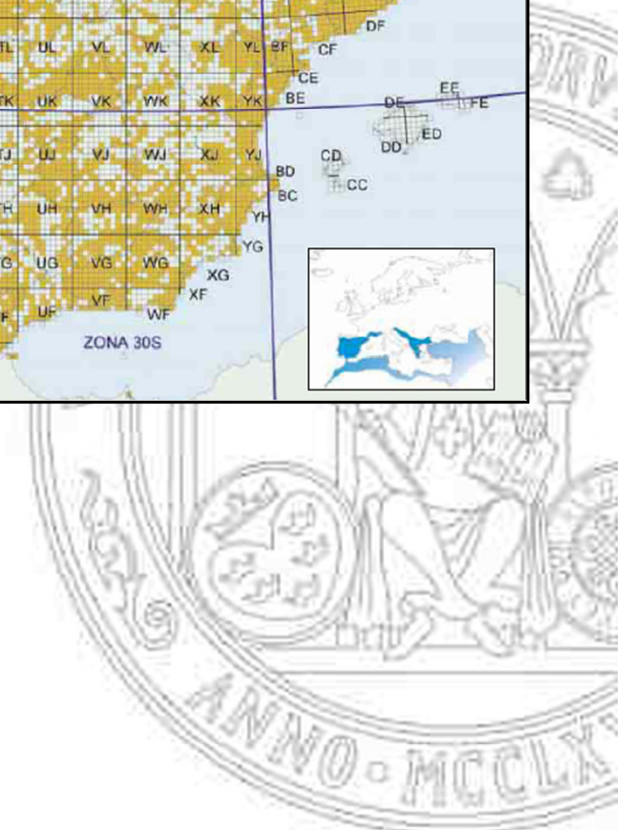
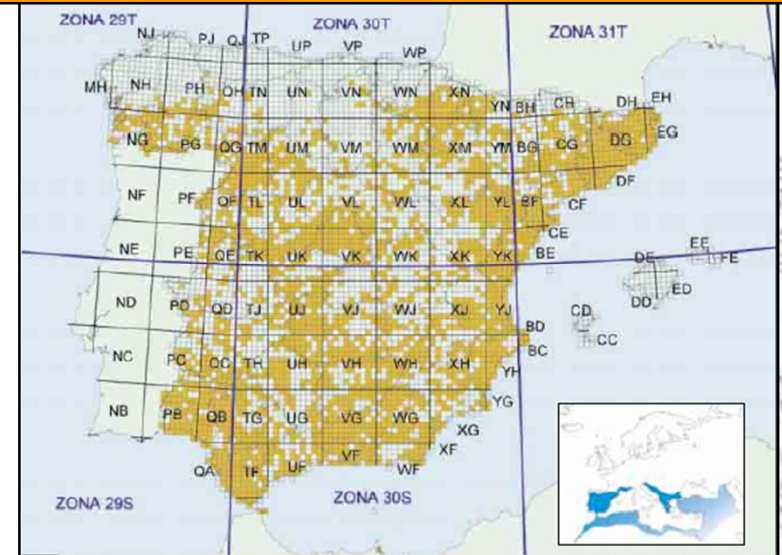
*Rhinechis scalaris* (Schinz, 1822)  
*Elaphe scalaris* (Schinz, 1822)





## Culebra bastarda

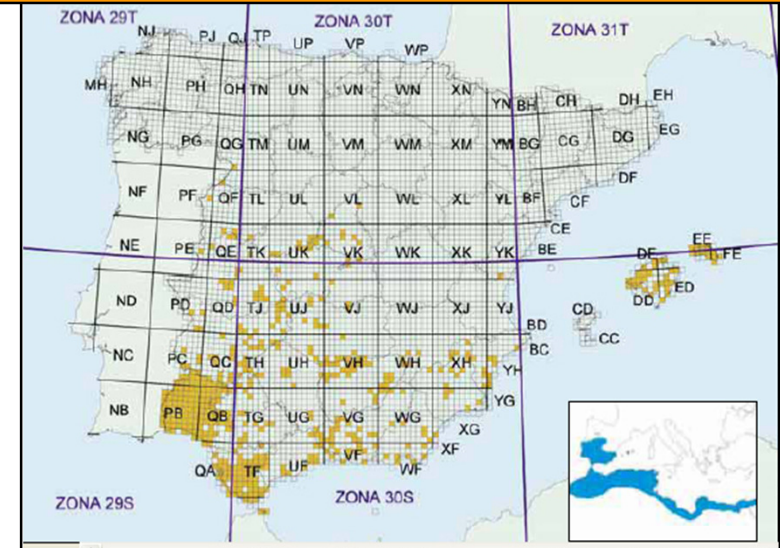
*Malpolon monspessulanus* (Hermann, 1804)





## Culebra de cogulla

*Macroprotodon brevis* (Günther, 1862)  
*Macroprotodon cucullatus*



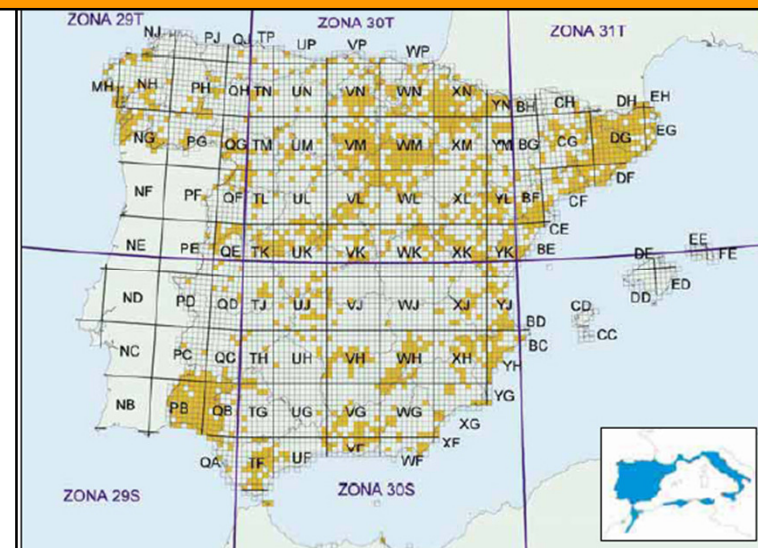
Mapa en Pleguezuelos et al. (2002)



## Culebra lisa meridional



### *Coronella girondica* (Daudin, 1803)

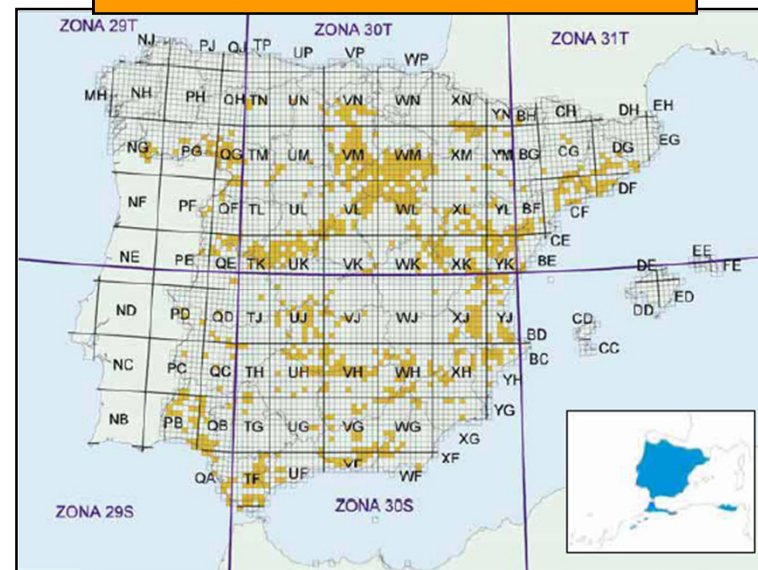




## Víbora hocicuda



*Vipera latasti* Boscá, 1878



Mapa en Pleguezuelos et al. (2002)



© Javier Álvarez



© Javier Álvarez



# ESPECIES INTRODUCIDAS

*Chamaeleo chamaeleon* (L., 1758)

**Galápagos comerciales de venta  
común en el sur peninsular:**

*Trachemys scripta elegans*

(Galápagos de Florida)

*Trachemys scripta scripta*

(Tortuga de orejas amarillas)

*Graptemys pseudogeographica*

(Falsa Tortuga mapa)

*Graptemys kohni*

(Falsa Tortuga mapa del Mississippi)

*Pseudemys nelsoni*

(Tortuga Cooter de Nelson)

*Trachemys scripta troostii*

(Galápagos de Cumberland)



C. González Revelles ©



© Javier Álvarez



# Tema.4a. Reptiles del sureste ibérico

UNIVERSIDAD DE  
MURCIA



Biodiversidad

[Ir a Inventarios nacionales](#)

**Inventario Español de Especies Terrestres**

Inventario Nacional de Biodiversidad

[Ir a Inventarios nacionales](#)

## Fauna de vertebrados: Anfibios y Reptiles

[Imprimir](#) [Descargar en PDF](#)

**Inventario Español de Especies Terrestres**  
**Fauna de vertebrados: Anfibios y reptiles**  
Fauna de vertebrados: Anfibios y reptiles

### Lista Patrón

- [Lista Patrón 2005](#)

### Inventario y estado de conservación

[www.magrama.gob.es/es/biodiversidad/temas/inventarios-nacionales/](http://www.magrama.gob.es/es/biodiversidad/temas/inventarios-nacionales/)

**AHE**  
Asociación Herpetológica Española

Inicio Acerca de la AHE Programas Publicaciones Actualidad Servicios Acceso

Buscar

**Menú Principal**

- [Inicio](#)
- [Acerca de la AHE](#)
- [Programas](#)
- [Publicaciones](#)
- [Actualidad](#)
- [Servicios](#)
- [Acceso](#)

[www.herpetologica.es](http://www.herpetologica.es)






## Referencias

Pleguezuelos JM; Márquez R y Lizana M. 2002. *Atlas y Libro Rojo de los Anfibios y Reptiles de España*. Dirección General de Conservación de la Naturaleza-Asociación Herpetológica Española. Madrid.

Robledano F, JF Calvo & V Hernández. 2006. Libro Rojo de los Vertebrados de la Región de Murcia. Dirección General del Medio Natural. Comunidad Autónoma de la Región de Murcia



Agradecimiento especial por la cesión en el uso de imágenes a Carlos González Revelles y Javier Álvarez Remírez. De igual modo, a Francisco Robledano Aymerich por la cesión de los dibujos utilizados.