

Producción Científica de la UMU en Web of Science 2023.

Datos recogidos:

Descripción de la búsqueda.

Evolución de publicaciones de la UMU en los últimos 5 años.

Publicaciones en Acceso abierto en 2023.

Número de publicaciones en cada índice de citas de WoS en 2023.

Informe de citas del año 2023.

Análisis de los resultados de la Universidad de Murcia en 2023.

- **Categorías temáticas.**
- **Entidades financiadoras.**
- **Tipo de publicaciones.**
- **Colaboraciones de la UMU con otras organizaciones.**
- **Idioma de la publicación.**
- **Autores/as.**
- **Título de publicaciones donde se ha publicado.**

La Universidad de Murcia respecto a otras universidades de España.

Descripción de la búsqueda.

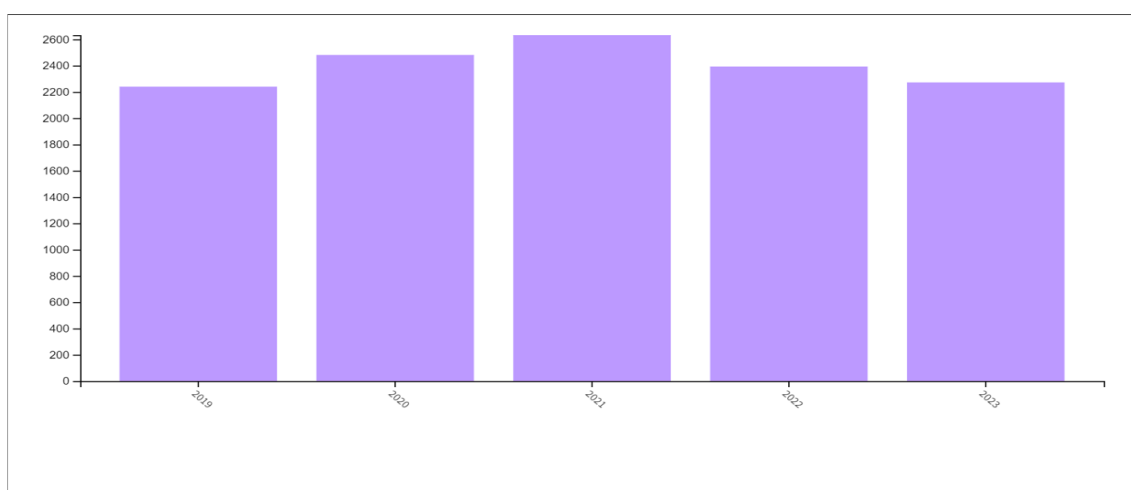
Búsqueda en Colección Principal de Web of Science (WoS) por Organización-Consolidada *University of Murcia*, año de publicación 2023, en las bases de datos:

- Science Citation Index Expanded (SCI-EXPANDED) --1900-presente
- Social Sciences Citation Index (SSCI) --1956-presente
- Arts & Humanities Citation Index (A&HCI) --1975-presente
- Conference Proceedings Citation Index- Science (CPCI-S) --1990-presente
- Conference Proceedings Citation Index- Social Science & Humanities (CPCI-SSH) --1990-presente
- Book Citation Index– Science (BKCI-S) --2005-presente
- Book Citation Index– Social Sciences & Humanities (BKCI-SSH) --2005-presente
- Emerging Sources Citation Index (ESCI) --2015-presente

Fecha de realización: 08/05/2024.

Evolución de publicaciones de la UMU en los últimos 5 años.

Año	Número de documentos publicados ese año
2023	2.272 documentos
2022	2.393 documentos
2021	2.632 documentos
2020	2.481 documentos
2019	2.240 documentos



Publicaciones en Acceso abierto en 2023.

La Universidad de Murcia tiene 1.642 publicaciones en Acceso abierto en WoS en el año 2023.

Acceso abierto (i) v	
<input type="checkbox"/> Todos los artículos de acceso abierto	1,642
<input type="checkbox"/> Dorado	995
<input type="checkbox"/> Dorado híbrido	515
<input type="checkbox"/> Lectura gratuita	66
<input type="checkbox"/> Verde y publicado	726
<input type="checkbox"/> Verde y aceptado	47
<input type="checkbox"/> Verde enviado	199

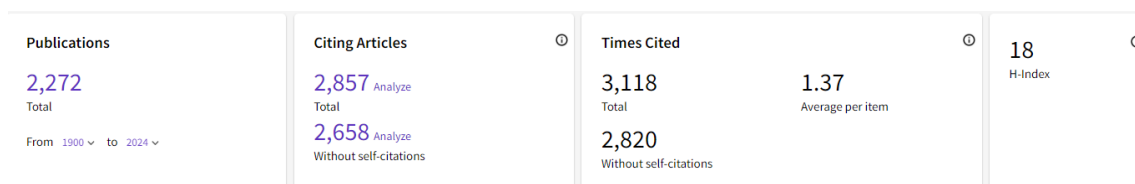
Número de publicaciones en cada índice de citas de WoS en 2023.

A fecha de la realización de este documento los índices recogen las siguientes publicaciones.

- Science Citation Index Expanded (SCI-EXPANDED) 1,437
- Emerging Sources Citation Index (ESCI) 498
- Social Sciences Citation Index (SSCI) 357
- Conference Proceedings Citation Index – Science (CPCI-S) 99
- Arts & Humanities Citation Index (A&HCI) 93
- Book Citation Index – Social Sciences & Humanities (BKCI-SSH) 10
- Conference Proceedings Citation Index – Social Science & Humanities (CPCI-SSH) 2
- Book Citation Index – Science (BKCI-S) 1

Informe de citas del año 2023.

El informe de citas recibidas hasta finales del año 2023, en los documentos publicados en dicho año y en los que han colaborado investigadores/as de la Universidad de Murcia:



Análisis de los resultados de la Universidad de Murcia en 2023.

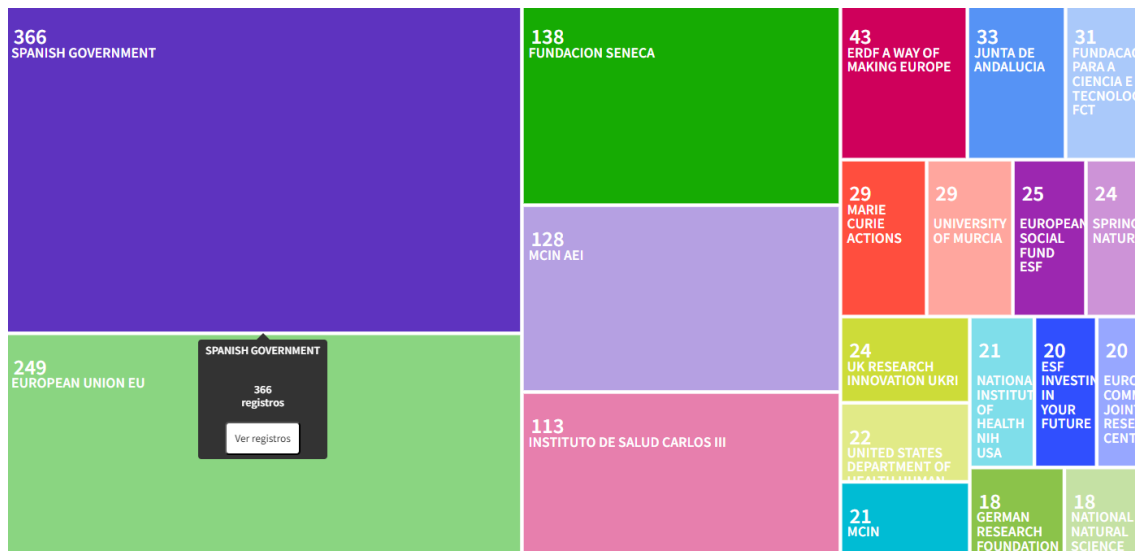
- Categorías temáticas.

Las 20 primeras categorías temáticas en las que más se ha publicado en 2023 son las siguientes:



- Entidades financiadoras.

En 2023 las 20 principales entidades financiadoras de las publicaciones en las que han colaborado investigadores/as de la Universidad de Murcia han sido:

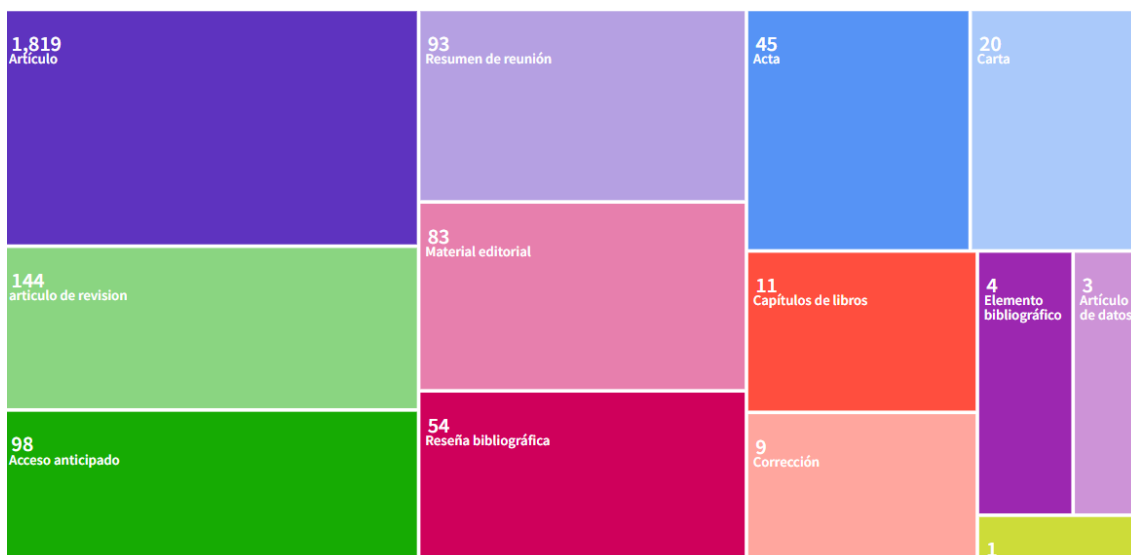


Listado (nombre institución financiadora/ nº de publicaciones y % del total)

Seleccionar todo	Campo: Entidades financiadoras	Número de registros	% de 2272
<input type="checkbox"/>	SPANISH GOVERNMENT	366	16.109%
<input type="checkbox"/>	EUROPEAN UNION EU	249	10.960%
<input type="checkbox"/>	FUNDACION SENECA	138	6.074%
<input type="checkbox"/>	MCIN AEI	128	5.634%
<input type="checkbox"/>	INSTITUTO DE SALUD CARLOS III	113	4.974%
<input type="checkbox"/>	ERDF A WAY OF MAKING EUROPE	43	1.893%
<input type="checkbox"/>	JUNTA DE ANDALUCIA	33	1.452%
<input type="checkbox"/>	FUNDACAO PARA A CIENCIA E A TECNOLOGIA FCT	31	1.364%
<input type="checkbox"/>	MARIE CURIE ACTIONS	29	1.276%
<input type="checkbox"/>	UNIVERSITY OF MURCIA	29	1.276%
<input type="checkbox"/>	EUROPEAN SOCIAL FUND ESF	25	1.100%
<input type="checkbox"/>	SPRINGER NATURE	24	1.056%
<input type="checkbox"/>	UK RESEARCH INNOVATION UKRI	24	1.056%
<input type="checkbox"/>	UNITED STATES DEPARTMENT OF HEALTH HUMAN SERVICES	22	0.968%
<input type="checkbox"/>	MCIN	21	0.924%
<input type="checkbox"/>	NATIONAL INSTITUTES OF HEALTH NIH USA	21	0.924%
<input type="checkbox"/>	ESF INVESTING IN YOUR FUTURE	20	0.880%
<input type="checkbox"/>	EUROPEAN COMMISSION JOINT RESEARCH CENTRE	20	0.880%
<input type="checkbox"/>	GERMAN RESEARCH FOUNDATION DFG	18	0.792%
<input type="checkbox"/>	NATIONAL NATURAL SCIENCE FOUNDATION OF CHINA NSFC	18	0.792%

- Tipo de publicaciones.

En 2023 los tipos de publicaciones en los que se publicó son los siguientes:



- Colaboraciones de la UMU con otras organizaciones.

Gráfico de las 20 primeras afiliaciones con las que han trabajado y colaborado los investigadores/as de la Universidad de Murcia.



- Idioma de la publicación.

Los/as investigadores/as de la Universidad de Murcia han publicado en 2023 en estos idiomas:

Seleccionar todo	Campo: Idiomas	Número de registros	% de 2272
<input type="checkbox"/>	English	2,027	89.217%
<input type="checkbox"/>	Spanish	237	10.431%
<input type="checkbox"/>	French	7	0.308%
<input type="checkbox"/>	Italian	1	0.044%

- Autores/as.

Gráfico de los 20 primeros autores/as con más número de publicaciones en 2023 ,en las que han participado investigadores/as de la Universidad de Murcia



- Título de publicaciones donde se ha publicado.

Las 20 revistas donde más han publicados los investigadores/as de la Universidad de Murcia.



La Universidad de Murcia respecto a otras universidades de España.

Listado de las primeras 20 universidades españolas por número de documentos, incluidos en WoS en 2023.

La Universidad de Murcia se encuentra en el puesto 17.

Nombre de la Universidad	Nº de documentos	% del total 117.717
UNIVERSITY OF BARCELONA	10,028	8.519%
AUTONOMOUS UNIVERSITY OF BARCELONA	6,839	5.810%
COMPLUTENSE UNIVERSITY OF MADRID	6,560	5.573%
UNIVERSITY OF VALENCIA	5,065	4.303%
UNIVERSITY OF GRANADA	5,046	4.287%
UNIVERSITY OF SEVILLA	4,575	3.886%
AUTONOMOUS UNIVERSITY OF MADRID	4,122	3.502%
UNIVERSITY OF BASQUE COUNTRY	3,940	3.347%
UNIVERSITAT POLITECNICA DE CATALUNYA	2,986	2.537%
UNIVERSITY OF ZARAGOZA	2,774	2.356%
UNIVERSITAT POLITECNICA DE VALENCIA	2,769	2.352%
UNIVERSIDAD POLITECNICA DE MADRID	2,722	2.312%
UNIVERSIDADE DE SANTIAGO DE COMPOSTELA	2,523	2.143%
UNIVERSIDAD DE MALAGA	2,443	2.075%
UNIVERSITY OF SALAMANCA	2,348	1.995%
UNIVERSITY OF NAVARRA	2,319	1.970%
UNIVERSITY OF MURCIA	2,272	1.930%
UNIVERSITAT D ALACANT	2,071	1.759%
UNIVERSITY OF OVIEDO	1,954	1.660%
UNIVERSIDAD DE LA LAGUNA	1,943	1.651%

Enlace de la búsqueda realizada en WOS el miércoles 8 de mayo de 2024

<https://www.webofscience.com/wos/woscc/summary/cebf079f-2617-41f3-939b-e156fe21d33c-e652afc6/relevance/1>