



# **CÓMO USAR DIGITUM**

## **GUÍA RÁPIDA**



# Guía rápida para buscar en

## Sherpa Romeo y Dulcinea.

Actualizada el 05-07-2023

Sherpa Romeo y Dulcinea son dos buscadores en los que podemos ver las condiciones que imponen las editoriales a la hora de publicar nuestros artículos fuera de las revistas.

En Dulcinea podemos ver las condiciones exigidas para revistas españolas.

En Sherpa Romeo podemos ver las condiciones exigidas para revistas de todo el mundo.

DULCINEA .....	1
1. Pantalla de inicio. ....	1
2. Pantalla datos de la revista. ....	1
SHERPA ROMEO .....	2
1. Página de Inicio .....	2
2. Información sobre la búsqueda. ....	2
3. Símbolos utilizados en Sherpa Romeo: .....	3
4. Diferentes posibilidades de publicar en OA. ....	4
CONDICIONES ESPECÍFICAS PARA DIGITUM: .....	5

Autores: María Ángeles Molina Micol  
José Carlos Baños Villaescusa

# DULCINEA

## 1. Pantalla de inicio.

Introducir en la pantalla de inicio el nombre de la revista (seleccionar "Revista" en el desplegable) o el ISSN (seleccionar ISSN-papel) y dar a Buscar.

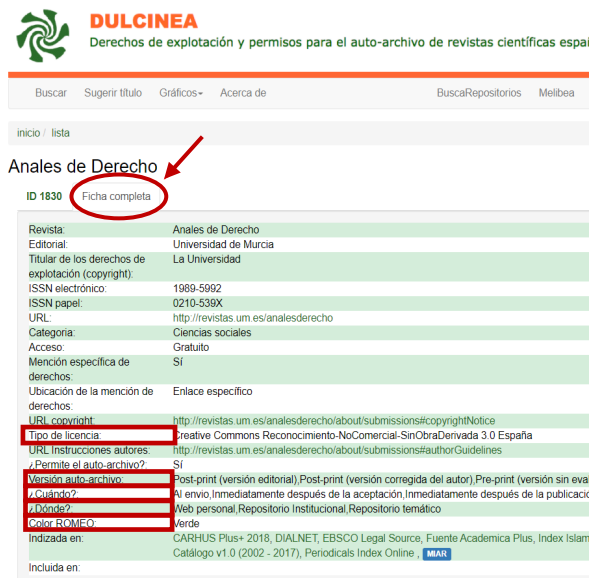
Se puede filtrar la búsqueda por Editorial, Categoría o Acceso. También, por el color ROMEO asignado a la revista, que indica qué versión del artículo (pre-print, post-print o versión del editor) se puede depositar en abierto.



## 2. Pantalla datos de la revista.

Una vez realizada la búsqueda, desplegar "Ficha completa". En esta página tenemos todos los datos que nos facilitan el depósito en acceso abierto.

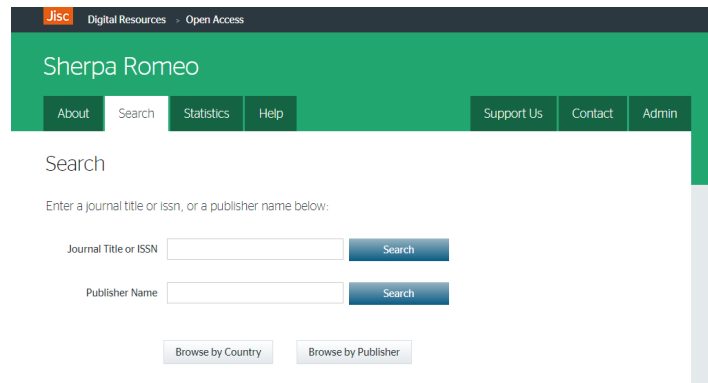
- **Tipo de licencia** que debemos utilizar.
- **Versión de auto-archivo** que podemos depositar.
- **¿Cuándo?** podemos depositar en abierto.
- **¿Dónde?** podemos hacerlo.
- **Color ROMEO** nos indica el nivel de restricción.
  - Blanco: No permite el autoarchivo en ningún caso.
  - Amarillo: Permite el depósito en abierto del pre-print.
  - Azul: Permite el depósito de la versión post-print (del autor o del editor).
  - Verde: Permite el depósito en abierto de la versión pre-print y post-print.



# SHERPA ROMEO

## 1. Página de Inicio

En la pestaña Search, introducir el ISSN o el título de la publicación



## 2. Información sobre la búsqueda.

Cuando realizamos una búsqueda de una publicación en Sherpa Romeo, el registro nos va a proporcionar la siguiente información:

- Políticas editoriales para el OA.
- Datos del registro.
- Datos identificativos de la publicación.



### 3. Símbolos utilizados en Sherpa Romeo:












Icono	Nombre	Descripción
	OA publishing	La vía incluye la publicación en OA
	OA fee	Esta vía requiere el pago de un importe adicional para publicar en abierto
	Not Permitted	No se permite la publicación en abierto para esta versión del artículo
	Copyright Owner	Especifica el propietario de los derechos de autor que requiere la vía
	Conditions	Condiciones que hay que cumplir para cada vía
	Licence	Licencia requerida dentro de cada vía
	Prerequisites	Requisitos que se deben cumplir para usar una vía. Pueden incluir entidades financiadoras, tipología de artículos, permisos del editor...
	Location	Determina los sitios web en los que cada vía permite que se deposite la versión del artículo
	Notes	Notas adicionales a la política editorial
	Publisher deposit	Ubicación en la que el editor publica la versión del artículo
	Embargo	Embargo requerido por cada vía. Comienza en la fecha de publicación

Imagen: Guía "Nueva web Sherpa-Romeo" de la Universidad de Sevilla

## 4. Diferentes posibilidades de publicar en OA.

Cada editorial permite depositar en abierto con unas condiciones que dependen de la versión del artículo:

- Published versión (Postprint del editor),
- Accepted versión (postprint del autor)
- Submitted versión (preprint).

**Publisher Policy**

Open Access pathways permitted by this journal's policy are listed below by article version. Click on a pathway for a more detailed view.

Published version (pathway a)	None	CC BY	Institutional Repository, Subject Repository, Journal Website	+
Published version (pathway b)	None	CC BY	PMC, Journal Website	+
Accepted version (pathway a)	None	CC BY	Institutional Repository, Subject Repository, Journal Website	+
Accepted version (pathway b)	None	CC BY	PMC, Journal Website	+
Submitted Version (pathway a)	None	CC BY	Institutional Repository, Subject Repository, Journal Website	+
Submitted Version (pathway b)	None	CC BY	PMC, Journal Website	+

Cada versión puede tener varios caminos (pathway) para depositar. Esta elección tiene que ver con el lugar en el que va a realizarse el depósito. Para ver las condiciones de cada versión, desplegaremos con el botón +/- a la derecha de la página.

Comprobaremos si la versión que queremos depositar cumple con los requisitos exigidos:

- **OA Publishing.**  
Que se pueda publicar en abierto
- **Location.**  
Si se puede publicar en un repositorio institucional o no comercial.
- **Embargo.**  
Ver cuánto tiempo hay que esperar para depositar desde el artículo se ha publicado en la revista.
- **Licence.**  
Qué tipo de licencia Creative Commons nos permite.
- **Conditions.**  
Reconocimiento, DOI...

more detailed view.

Published Version (pathway a)	None	CC BY	Institutional Repository, Subject Repository, Journal Website	-
OA Publishing	This pathway includes Open Access publishing			
Embargo	No Embargo			
Licence	CC BY			
Location	Institutional Repository Subject Repository Journal Website			
Conditions	Published source must be acknowledged			
Published Version (pathway b)	None	CC BY	PMC, Journal Website	-
Prerequisites	If Required by Funder			
OA Publishing	This pathway includes Open Access publishing			
Embargo	No Embargo			
Licence	CC BY			
Publisher Deposit	PubMed Central			
Location	Named Repository (PubMed Central) Journal Website			
Accepted Version (pathway a)	None	CC BY	Institutional Repository, Subject Repository, Journal Website	+
Accepted Version (pathway b)	None	CC BY	PMC	+

## CONDICIONES ESPECÍFICAS PARA DIGITUM:

Las condiciones para poder depositar en DIGITUM son:

- Que se pueda publicar en OA.
- Que se pueda publicar en un repositorio institucional o no comercial.
- Que no tenga embargo o que haya transcurrido el plazo.
- Ajustar la licencia a la exigida.
- Cumplir con las condiciones exigidas en el apartado *Conditions*.

Normalmente, la editorial exige que se reflejen una serie de datos en el pdf del artículo, contenidos en una frase propuesta.

Si no encuentras la frase específica para tu editorial, te proponemos la siguiente: (*cumplimentar o confirmar los datos en rojo*)

©<year>. *This manuscript version is made available under the CC-BY-NC-ND 4.0 license <http://creativecommons.org/licenses/by-nc-nd/4.0/>*

*This document is the **Published/Accepted/Submitted** Manuscript version of a **Published Work** that appeared in final form in [JournalTitle]. To access the final edited and published work see [Link to final article using the DOI]*