

# MEMORIA

## EJERCICIO 2012



UNIVERSIDAD  
DE MURCIA  

---

CONSEJO SOCIAL



# Consejo Social Universidad de Murcia

*Ejercicio 2012*

- Informe Anual
- Memoria
- Anexo Estadístico

Edita: Consejo Social de la Universidad de Murcia

Fotografía: Luís Urbina

Febrero, 2014

# Índice

<b>1. EL CONSEJO SOCIAL DE LA UNIVERSIDAD DE MURCIA.</b>	<b>9</b>
1.1. Normativa.	11
1.2. Naturaleza y fines.	11
1.3. Funciones y competencias.	13
1.4. Composición.	19
1.5. El Presidente.	23
1.6. El Secretario.	25
1.7. Reuniones celebradas y acuerdos adoptados.	27
1.8. Premios y Becas del Consejo Social.	32
1.8.1. Premio “José Loustau 2012”, al Espíritu Universitario y Valores Humanos.	33
1.8.2. Premio “Rector Antonio Soler Andrés” al Rendimiento Académico ‘2012’.	35
1.8.3. Becas-Colaboración.	36
<b>2. LA UNIVERSIDAD DE MURCIA: FUNCIONES Y ESTRUCTURA.</b>	<b>39</b>
<b>3. OFERTA UNIVERSITARIA.</b>	<b>43</b>
3.1. Distribución porcentual de la oferta de titulaciones en la Universidad de Murcia y catálogo oficial de titulaciones del Ministerio de Educación, referidos al curso 2012-2013.	45
3.1.1. Distribución porcentual y detalle de la oferta de titulaciones en la Universidad de Murcia.	45
3.1.2. Distribución porcentual y detalle de la oferta de titulaciones del Catálogo Nacional.	48
3.1.3. Distribución porcentual de la oferta de titulaciones en la Universidad de Murcia sobre el Catálogo Nacional.	60
3.2. Distribución de la oferta de Universidades.	61
3.2.1. Oferta de Universidades por Comunidades Autónomas.	61
3.2.2. Detalle de la oferta de Universidades en la Región de Murcia y Estado.	63
3.2.3. Distribución de la oferta de Universidades en la Región de Murcia y Estado.	65
<b>4. DEMANDA UNIVERSITARIA.</b>	<b>67</b>
4.1. Demanda universitaria en la Universidad de Murcia.	69
4.1.1. Evolución de alumnos matriculados y aprobados en las pruebas de acceso a la Universidad.	69
4.1.1.1. Evolución de alumnos matriculados y aprobados en las pruebas de acceso a la Universidad en la Universidad de Murcia.	69
4.1.1.2. Evolución de alumnos matriculados y aprobados en las pruebas de acceso a la Universidad en el Ámbito Nacional.	72
4.1.1.3. Evolución de alumnos matriculados y aprobados en las pruebas de acceso a la Universidad por sexo en la Universidad de Murcia.	75
4.1.1.4. Evolución de alumnos matriculados y aprobados en las pruebas de acceso a la Universidad por sexo en el Ámbito Nacional.	79

4.1.2. Evolución del número de alumnos por titulaciones, centros y cursos académicos de la Universidad de Murcia.	83
4.1.3. Evolución de la matrícula en créditos por centros y cursos académicos de la Universidad de Murcia.	98
4.1.4. Alumnos matriculados por Centros y sexo en la Universidad de Murcia, curso 2012/2013.	106
4.1.5. Matrícula en créditos por Centros y sexo en la Universidad de Murcia, curso 2012/2013.	108
4.1.6. Alumnos matriculados en Grado y 1 <sup>er</sup> y 2 <sup>o</sup> ciclo, curso 2012/2013. Previsión 2013/2014.	110
4.1.7. Evolución del alumnado matriculado en Grado y 1 <sup>er</sup> y 2 <sup>o</sup> ciclo.	112
4.1.8. Movilidad internacional de alumnos en la Región de Murcia.	114
4.1.8.1. Evolución alumnos del programa ERASMUS que salen de España.	114
4.1.8.2. Evolución alumnos del programa ERASMUS que vienen a España.	120
4.1.8.3. Distribución de los Fondos del Programa ERASMUS.	124
<b>4.2. Comparativo Matriculados y Egresados por Ramas de Enseñanza, Sexo, Estado y Universidad de Murcia.</b>	<b>126</b>
4.2.1. Alumnos Matriculados en las Universidades Públicas.	126
4.2.2. Alumnos Egresados en las Universidades Públicas.	134
<b>5. MATRÍCULA UNIVERSITARIA.</b>	<b>141</b>
<b>5.1. Estudio de la Oferta, Demanda y Matrícula de nuevo ingreso en todos los centros en la Universidad de Murcia.</b>	<b>143</b>
<b>6. RECURSOS HUMANOS (PDI Y PAS).</b>	<b>147</b>
<b>6.1. Situación actual de los Cuerpos Docentes, del Personal Docente e Investigador Contratado y el de Administración y Servicios, en la Universidad de Murcia y en el ámbito nacional.</b>	<b>149</b>
6.1.1. Cuerpos Docentes (PDI).	149
6.1.1.1. Cuerpos Docentes (PDI) en la Universidad de Murcia.	149
6.1.1.2. Cuerpos Docentes (PDI) en el ámbito nacional.	152
6.1.2. Personal de Administración y Servicios (PAS).	154
6.1.2.1. Personal de Administración y Servicios (PAS) en la Universidad de Murcia.	154
6.1.2.2. Personal de Administración y Servicios (PAS) en el ámbito nacional.	157
6.1.3. Personal Investigador Contratado y en Formación.	159
6.1.3.1. Personal Investigador Contratado y en Formación en la Universidad de Murcia.	159
6.1.4. Comparativo PDI, PAS e Investigador Contratado y en Formación.	162
6.1.4.1. Comparativo PDI, PAS e Investigador Contratado y en Formación en la Universidad de Murcia.	162
6.1.4.2. Comparativo PDI y PAS en el ámbito nacional.	165
<b>6.2. Evolución del Personal de la Universidad de Murcia.</b>	<b>167</b>
6.2.1. Evolución del Número de Personal Docente e Investigador de la Universidad de Murcia.	167
6.2.2. Evolución del Número de Personal de Administración y Servicios de la Universidad de Murcia.	169
6.2.3. Evolución del Número Total de PDI, PAS y Personal Investigador Contratado y en Formación de la Universidad de Murcia.	171
<b>6.3. Costes de Personal Docente, Investigador y de Administración y Servicios de la Universidad de Murcia en el ejercicio 2012.</b>	<b>173</b>
6.3.1. Costes del Personal de la Universidad de Murcia, según Presupuestos para el ejercicio 2012.	174
6.3.1.1. Personal Docente e Investigador.	174
6.3.1.2. Personal de Administración y Servicios.	174
6.3.1.3. Otros Costes.	175
6.3.1.4. Total Gastos y Evolución.	175
6.3.1.5. Coste medio del Personal Docente e Investigador y de Administración y Servicios de la Universidad de Murcia. Evolución.	177

6.3.2. Costes del Personal de la Universidad de Murcia, según Cuentas Anuales del ejercicio 2012.	180
6.3.2.1. Personal Docente e Investigador.	180
6.3.2.2. Personal de Administración y Servicios.	180
6.3.2.3. Otros Costes.	181
6.3.2.4. Total Gastos y Evolución.	181
6.3.2.5. Coste medio del Personal Docente e Investigador y de Administración y Servicios de la Universidad de Murcia. Evolución.	182
<b>6.4. Calendario académico y jornada de trabajo en el año 2012 en la Universidad de Murcia.</b>	<b>185</b>
6.4.1. Calendario Académico Curso 2012-2013.	185
6.4.2. Jornada de trabajo del PDI.	193
6.4.3. Jornada de trabajo del PAS.	194
<b>6.5. Otras actividades de la Universidad de Murcia.</b>	<b>196</b>
6.5.1. Formación del Personal de la Universidad de Murcia.	196
6.5.1.1. Formación del PAS.	196
6.5.1.2. Formación del PDI.	197
6.5.2. Universidad Internacional del Mar.	199
<b>7. RECURSOS FINANCIEROS.</b>	<b>209</b>
<b>7.1. El presupuesto de la Universidad de Murcia de 2012 y su liquidación.</b>	<b>211</b>
7.1.1. Composición y magnitudes más significativas.	212
7.1.2. Macro magnitudes relevantes.	213
<b>7.2. Evolución del presupuesto de ingresos por capítulos en la Universidad de Murcia.</b>	<b>217</b>
<b>7.3. Evolución del presupuesto de gastos por capítulos en la Universidad de Murcia.</b>	<b>223</b>
<b>7.4. Evolución del presupuesto de gastos por programas en la Universidad de Murcia.</b>	<b>230</b>
<b>8. RECURSOS FÍSICOS.</b>	<b>235</b>
<b>8.1. Bienes de dominio público.</b>	<b>237</b>
<b>8.2. Puestos en bibliotecas.</b>	<b>242</b>
<b>8.3. Puestos de ordenadores.</b>	<b>246</b>
8.3.1. Parque informático de la Universidad de Murcia.	246
8.3.2. Utilización de los puestos de ordenadores.	247
8.3.2.1. Puestos de ordenadores para uso por el Alumnado.	247
8.3.2.2. Puestos de ordenadores para uso por el Personal Docente e Investigador (PDI).	247
8.3.2.3. Puestos de ordenadores para uso por el Personal de Administración y Servicios.	248
<b>9. RESULTADOS.</b>	<b>251</b>
<b>9.1. Presentación.</b>	<b>253</b>
<b>9.2. Resultados Académicos.</b>	<b>255</b>
9.2.1. Tasa de rendimiento en créditos.	255
9.2.2. Tasa de éxito en créditos.	258
9.2.3. Número de alumnos matriculados.	261
<b>10. LA INVESTIGACIÓN EN LA UNIVERSIDAD DE MURCIA.</b>	<b>265</b>







# El Consejo social de la Universidad de Murcia



### 1.1. Normativa.

La Legislación aplicable al Consejo Social, está contenida en la siguiente normativa:

- Ley Orgánica 6/2001, de 21 de diciembre, de Universidades.
- Ley Orgánica 4/2007, de 12 de abril, que modifica la Ley Orgánica 6/2001, de 21 de diciembre, de Universidades.
- Real Decreto-Ley 14/2012, de 20 de abril, de medidas urgentes de racionalización del gasto en el ámbito educativo.
- Ley regional 3/2005, de 25 de abril, de Universidades de la Región de Murcia.

Así mismo, le será de aplicación el Reglamento de Organización y Funcionamiento del Consejo Social de la Universidad de Murcia, aprobado por Decreto 124/2006, de 14 de julio, del Consejo de Gobierno de la Comunidad Autónoma de la Región de Murcia.

### 1.2. Naturaleza y fines.

El artículo 25 de la Ley 3/2005, de 25 de abril, de Universidades de la Región de Murcia, explica la naturaleza y fines del Consejo Social en las Universidades públicas de la Comunidad Autónoma:

*«1. El Consejo Social es el órgano que garantiza la participación de la sociedad murciana en la gestión y supervisión de las Universidades públicas de la Comunidad Autónoma. Las relaciones entre el Consejo Social y los demás órganos universitarios se regirán conforme a los principios de colaboración y coordinación.»*

*2. Según establece el artículo 14.2 de la Ley Orgánica 6/2001, de 21 diciembre, de Universidades, corresponde al Consejo Social la supervisión de las actividades de carácter económico de la Universidad y el rendimiento de sus servicios promover la colaboración de la sociedad en la financiación de la Universidad. A tal fin, aprobará un plan anual de actuaciones destinado a promover las relaciones entre la universidad y su entorno cultural, profesional, económico y social al servicio de la calidad de la actividad universitaria. Los consejos sociales podrán disponer de la oportuna información y asesoramiento de los órganos de evaluación de las Comunidades Autónomas y de la Agencia Nacional de Evaluación de la calidad y Acreditación<sup>1</sup>.*

*Asimismo, le corresponde la aprobación del presupuesto y de la programación plurianual de la Universidad, a propuesta del Consejo de Gobierno. Además, con carácter previo al trámite de rendición de cuentas*

---

<sup>1</sup> Párrafo redactado conforme a la Ley Orgánica 4/2007, de 12 de abril, que modifica la Ley Orgánica 6/2001, de 21 de diciembre, de Universidades.

*a que se refieren los artículos 81 y 84, le corresponde aprobar las cuentas anuales de la Universidad y las de las entidades que de ella puedan depender y sin perjuicio de la legislación mercantil u otra a las que dichas entidades puedan estar sometidas en función de su personalidad jurídica<sup>2</sup>.*

*3. En cada Universidad pública de la Región de Murcia se constituirá un Consejo Social.»*

El Título I del Reglamento de Organización y Funcionamiento del Consejo Social de la Universidad de Murcia, aprobado por Decreto 124/2006, de 14 de julio, del Consejo de Gobierno de la Comunidad Autónoma de la Región de Murcia, recoge la naturaleza jurídica y los fines del Consejo Social, haciendo referencia a lo expuesto anteriormente, en el artículo 25 de la Ley 3/2005.

Destacar que el artículo 2 dice que *el Consejo Social, en el ámbito de sus competencias, goza de plena independencia.*

En cuanto a la sede del Consejo Social, hace referencia el artículo 5 y dice: *«La sede del Consejo Social de la Universidad de Murcia se ubica en el pabellón de gobierno de la Universidad, en las dependencias del Rectorado, o en cualquier otro lugar de la ciudad de Murcia que acuerde el propio Consejo.»*

Actualmente, la sede del Consejo Social, se encuentra en el Edificio Convalecencia, junto al Rectorado de la Universidad, en la Avda. Teniente Flomesta, número 5, en Murcia (código postal 30071).

---

<sup>2</sup> Párrafo redactado conforme a la Ley Orgánica 4/2007, de 12 de abril, que modifica la Ley Orgánica 6/2001, de 21 de diciembre, de Universidades.

### 1.3. Funciones y competencias.

El artículo 4 del Reglamento de Organización y Funcionamiento del Consejo Social de la Universidad de Murcia, nos remite a la Ley 3/2005, de 25 de abril.

El artículo 26 de la Ley 3/2005, de 25 de abril, de Universidades de la Región de Murcia, que recoge las funciones y competencias del Consejo Social, dice:

*«En desarrollo de lo establecido en el artículo 14 de la Ley Orgánica 6/2001, de 21 de diciembre, de Universidades<sup>3</sup>, el Consejo Social de las Universidades públicas de la Región de Murcia, tendrá las siguientes funciones:*

#### **1) En relación con la sociedad:**

- a) *Mantener informada a la sociedad de las actividades de la Universidad y de los servicios que presta. El Consejo Social elaborará anualmente una Memoria de sus actividades, que hará pública. El Presidente del Consejo Social podrá comparecer, previo requerimiento, ante la Asamblea Regional.*
- b) *Promover las relaciones entre la Universidad y su entorno social, económico, cultural y profesional mediante la realización, por sí o en colaboración, de todo tipo de iniciativas, estudios y actividades, para difundir la cultura de la calidad y de la excelencia.*
- c) *Promover la suscripción de Convenios entre la Universidad e instituciones y entidades públicas y privadas, orientados a complementar la formación de los alumnos y a facilitar su acceso al mercado laboral. Igualmente, apoyará a las asociaciones de alumnos y promoverá las asociaciones de antiguos alumnos, con el fin de vincular a los titulados con su Universidad.*
- d) *Fomentar la colaboración de la sociedad en la financiación de la Universidad, promoviendo el apoyo económico y el mecenazgo de personas, instituciones y entidades, en el marco de la legislación vigente.*
- e) *Otorgar las distinciones, honores y reconocimientos que procedan, en el ámbito de sus competencias.*
- f) *Difundir y promocionar el patrimonio cultural, histórico, artístico, documental y tecnológico de la Universidad.*

#### **2) En relación con los asuntos presupuestarios y económico-financieros:**

- a) *Aprobar a propuesta del Consejo de Gobierno de la Universidad, la programación plurianual de la misma, así como los planes anuales plurianuales de inversiones.*
- b) *Conocer las bases y criterios de elaboración del proyecto anual de presupuestos generales de la Universidad en el marco de la programación anual de la misma y aprobar, a propuesta del Consejo de Gobierno de la Universidad, los presupuestos anuales de la misma, así como los del propio*

---

<sup>3</sup> Los artículos 8.2, 10.3, 10.4, 11.1, 35 y la Disposición adicional vigésimo cuarta de la Ley Orgánica 4/2007, de 12 de abril, que modifica parcialmente la Ley Orgánica 6/2001, de 21 de diciembre, de Universidades, amplía sustancialmente las funciones y competencias de los Consejos Sociales al exigir en el trámite de determinados procedimientos “*informe previo favorable del Consejo Social*”, con las consecuencias jurídicas que ello comporta.

- Consejo Social y sus modificaciones, realizando un seguimiento periódico de la ejecución de los mismos.*
- c) Aprobar, a propuesta del Consejo de Gobierno de la Universidad, la creación de empresas, sociedades u otras personal jurídicas por la Universidad y su participación en el capital y patrimonio de ellas y autorizar el presupuesto anual de estas entidades o sociedades mercantiles creadas o participadas por la Universidad con capital mayoritario o fondo patrimonial equivalente.*
  - d) Aprobar, a propuesta del Consejo de Gobierno de la Universidad, los créditos extraordinarios o suplementos de crédito y autorizar las transferencias de gastos de capital a cualquier otro capítulo del presupuesto de gastos de la Universidad, con los límites que se establezcan en la normativa de régimen económico-presupuestario de las universidades públicas de la Región de Murcia.*
  - e) Ser informado de las operaciones de endeudamiento de la Universidad, de sus empresas o entidades de ellas dependientes y de las participadas mayoritariamente en su capital o fondo patrimonial equivalente.*
  - f) Ser informado por el Consejo de Gobierno de la Universidad de los contratos-programas entre la Universidad y la Administración Regional, haciendo un seguimiento del desarrollo de los mismos.*
  - g) Ser informado de los convenios que suscriba la Universidad con personas físicas y jurídicas y de las repercusiones económicas que se deriven de los mismos.*
  - h) Aprobar las cuentas anuales de la Universidad y de las entidades que de ella dependa, así como de aquellas en las que la Universidad tenga participación mayoritaria en su capital o fondo patrimonial.*
  - i) Aprobar a propuesta del Consejo de Gobierno de la Universidad, los precios y demás derechos económicos correspondientes a enseñanzas propias de la Universidad, a cursos de especialización y postgrado y a otras acciones de formación, así como los correspondientes a las demás actividades de la Universidad, incluidos los establecidos por la prestación de servicios no académicos y por el uso o cesión de instalaciones universitarias.*
  - j) Establecer, con pleno respeto a los principios y normas del ordenamiento jurídico, las modalidades de exención total o parcial del pago de precios públicos por la prestación de servicios académicos, en virtud del artículo 45.4 de la Ley Orgánica 6/2001 de 21 de diciembre, de Universidades.*
  - k) Conocer e informar los programas de becas, ayudas y créditos a los estudiantes, financiados con cargo a los presupuestos de la Universidad.*
  - l) Conocer e informar los programas de ayudas sociales que se destinen al personal de la Universidad, tanto docente como de Administración y Servicios financiados con cargo a los presupuestos de la misma.*
  - m) Autorizar al órgano competente de la Universidad, previa propuesta motivada de éste, los actos de disposición de los bienes patrimoniales de la institución y de los bienes muebles de extraordinario valor, y la desafectación de los bienes inmuebles de dominio público de la*

*Universidad, de conformidad con lo establecido en el artículo 80.3 de la Ley Orgánica 6/2001, de 21 de diciembre, de Universidades y conforme a lo previsto en la normativa vigente y en la presente Ley. A tal fin, el Consejo Social recibirá en el primer cuatrimestre de cada ejercicio un inventario actualizado de los bienes que integran el patrimonio de la entidad.*

- n) Conocer las instrucciones de régimen económico-presupuestario y sus modificaciones aprobadas por el Consejo de Gobierno de la Universidad, de acuerdo con lo que establezca la normativa regional de régimen económico y presupuestario de las Universidades públicas de la Región de Murcia.*
- ñ) Supervisar las funciones de control interno de las cuentas de la Universidad, a cuyo efecto la unidad encargada del control interno y órgano de control interno u órgano de control y fiscalización de la misma, le informará sobre la situación financiera en la forma prevista en los estatutos de la Universidad.*
- o) Recabar la realización de auditorías externas de las cuentas de la Universidad y de las fundaciones, entidades o empresas que de ella dependan o sean participadas mayoritariamente en su capital o fondo patrimonial equivalente por la Universidad.*
- p) Supervisar, con carácter general, las actividades de carácter económico de la Universidad y evaluar el rendimiento y eficiencia de los servicios, pudiendo recabar a través del Rector, los Vicerrectores, el Secretario General y el Gerente, cuanta información precise para el ejercicio de sus funciones.*
- q) Ser informado, con carácter anual, de cuantos contratos se celebren al amparo de lo establecido en el artículo 83 de la Ley Orgánica 6/2001, de 21 de diciembre, de Universidades.*

En relación con los asuntos presupuestarios y económico-financieros, el Real Decreto-Ley14/2012, de 20 de abril, de medidas urgentes de racionalización del gasto en el ámbito educativo modifica el apartado 5 del artículo 81 de la Ley Orgánica 6/2001, de 21 de diciembre, de Universidades, atribuyendo en su párrafo 4º al Consejo Social el deber adoptar medidas correctoras en caso de remanente de tesorería negativo. La redacción de dicho apartado queda como sigue: «*En caso de liquidación del presupuesto con remanente de tesorería negativo, el Consejo Social deberá proceder en la primera sesión que celebre a la reducción de gastos del nuevo presupuesto por cuantía igual al déficit producido. La expresada reducción solo podrá revocarse por acuerdo de dicho órgano, a propuesta del Rector, previo informe del interventor y autorización del órgano correspondiente de la Comunidad Autónoma, cuando la disponibilidad presupuestaria y la situación de tesorería lo permitiesen.*»

### **3) En relación con los recursos humanos y las retribuciones:**

- a) Ser informado por el Consejo de Gobierno de la Universidad de la Relación de Puestos de Trabajo del Personal de Administración y Servicios y de sus modificaciones, así como de la creación de escalas en la plantilla del Personal de Administración y Servicios y de sus modificaciones, así como de la creación de escalas en la plantilla del Personal de Administración y Servicios, de acuerdo con los grupos de titulación exigidos, de conformidad*

*con la legislación general de la función pública. En cualquier caso, en esta información deberá especificarse la totalidad de su coste económico, que deberá ser aprobado por la Comunidad Autónoma.*

- b) Aprobar, a propuesta del Consejo de Gobierno de la Universidad, la asignación, con carácter individual, de complementos retributivos adicionales para el profesorado universitario, ligados a méritos docentes, investigadores o de gestión, de acuerdo con lo que establezca la normativa vigente y dentro de los límites que determine la Comunidad Autónoma de la Región de Murcia.*
- c) Aprobar, a propuesta del Consejo de Gobierno de la Universidad, las retribuciones del profesorado que imparta cursos, seminarios o enseñanzas no conducentes a la obtención de un título oficial.*
- d) Acordar con el Rector el nombramiento del Gerente en los términos previstos en la Ley Orgánica 6/2001, de 21 de diciembre, de Universidades.*

#### **4) En relación con la gestión universitaria:**

- a) Proponer a la Comunidad Autónoma, previo informe del Consejo de Gobierno de la Universidad, la creación, modificación o supresión de facultades, escuelas técnicas o politécnicas superiores, escuelas universitarias o escuelas universitarias politécnicas e institutos universitarios, así como la implantación y supresión de enseñanzas conducentes a la obtención de títulos e carácter oficial y validez en todo el territorio nacional y, en el supuesto de iniciativa de la Comunidad Autónoma, acordar con la misma lo anterior, previo informe del Consejo de Gobierno de la Universidad, conforme a lo previsto en el artículo 8.2 de la Ley Orgánica 6/2001, de 21 de diciembre, de Universidades.*

La Ley Orgánica 4/2007, de 12 de abril, que modifica la Ley Orgánica 6/2001, de 21 de diciembre, de Universidades, cambia la competencia de del Consejo Social en este caso, dejando la función de éste órgano en la emisión de un informe previo favorable.

Posteriormente, el Real Decreto-ley 14/2012, de 20 de abril, de medidas urgentes de racionalización del gasto público en el ámbito educativo, vuelve a modificarlo, debiendo ser de conformidad con lo dispuesto, también, en el artículo 7 (ya que se añade un nuevo párrafo 2 al artículo 7 de la LOU 6/2001).

La redacción del artículo 8.2 de la Ley 6/2001, queda como sigue:

*«La creación, modificación y supresión de dichos centros, así como la implantación y supresión de las enseñanzas conducentes a la obtención de títulos universitarios de carácter oficial y validez en todo el territorio nacional, de conformidad con lo dispuesto en los artículos 7 y 35, serán acordadas por la Comunidad Autónoma, bien por propia iniciativa, con el acuerdo del Consejo de Gobierno de la universidad, bien por iniciativa de la universidad, mediante propuesta del Consejo de Gobierno, en ambos casos con informe previo favorable del Consejo Social.»*

La misma competencia tendrá el Consejo Social respecto a la creación y supresión de los Institutos Universitarios de Investigación, que según el



artículo 10.3 de la Ley 6/2001, «se estará a lo dispuesto en el apartado 2 del artículo 8».

La Ley 6/2001, en su artículo 10.4, dice:

*«Mediante convenio, podrán adscribirse a universidades públicas, como institutos universitarios de investigación, instituciones o centros de investigación de carácter público o privado. La aprobación de la adscripción o, en su caso, desadscripción corresponde a la Comunidad Autónoma, bien por propia iniciativa, con acuerdo del Consejo de Gobierno de la universidad y previo informe favorable del Consejo Social, bien por iniciativa de la universidad mediante propuesta del Consejo de Gobierno, con informe previo favorable del Consejo Social.»*

- b) *Proponer a la Comunidad Autónoma, previo informe del Consejo de Gobierno de la Universidad, la adscripción a la misma, mediante el correspondiente convenio, de centros docentes de titularidad pública o privada, constituidos en el ámbito territorial de la Región de Murcia, para impartir estudios conducentes a la obtención de títulos de carácter oficial y validez en todo el territorio nacional, así como de institutos universitarios de investigación.*

La Ley Orgánica 4/2007, de 12 de abril, que modifica la Ley Orgánica 6/2001, de 21 de diciembre, de Universidades, cambia la competencia de del Consejo Social en este caso, dejando la función de éste órgano en la emisión de un informe previo favorable. La redacción del artículo 11.1 de la Ley 6/2001, queda como sigue:

*«La adscripción mediante convenio a una universidad pública de centros docentes de titularidad pública o privada para impartir estudios conducentes a la obtención de títulos de carácter oficial y validez en todo el territorio nacional requerirá la aprobación de la Comunidad Autónoma, a propuesta del Consejo de Gobierno de la universidad, previo informe favorable de su Consejo Social.»*

El artículo 35 de la Ley 6/2001, sobre Títulos oficiales, asigna también a los Consejos Sociales la competencia del informe previo favorable. El apartado 2 de este artículo queda redactado como sigue:

*«Para impartir enseñanzas oficiales y expedir los correspondientes títulos oficiales, con validez en todo el territorio nacional, las universidades deberán poseer la autorización pertinente de la Comunidad Autónoma, según lo dispuesto en la legislación de la misma y lo previsto en el artículo 8 de esta Ley,... »*

La Ley Orgánica 4/2007, de 12 de abril, en su disposición adicional vigésimo cuarta, otorga a los Consejos Sociales la competencia del informe previo. El apartado primero de dicha disposición dice lo siguiente:

*«Las limitaciones establecidas en el artículo 12.1 b) y d) de la Ley 53/1984, de 26 de diciembre, de incompatibilidades del personal al servicio de las Administraciones públicas, no serán de aplicación a los profesores y profesoras funcionarios de los cuerpos docentes universitarios cuando participen en empresas de base tecnológica, promovidas por su universidad y participadas por ésta o por alguno de los entes previstos en el*

*artículo 84 de esta Ley, creadas a partir de patentes o de resultados generados por proyectos de investigación realizados en universidades, siempre que exista un acuerdo explícito del Consejo de Gobierno de la Universidad, previo informe del Consejo Social, que permita la creación de dicha empresa.»*

- c) Informar, con carácter previo a su aprobación los proyectos de concierto entre la Universidad y las instituciones sanitarias.*
- d) Aprobar, previo informe del Consejo de Coordinación Universitaria, las normas que regulen el progreso y la permanencia en la Universidad de los estudiantes, de acuerdo con las características de los respectivos estudios.*
- e) Realizar propuestas, para su consideración en el Consejo de Gobierno de la Universidad, tendentes a la mejora del desarrollo de la actividad docente e investigadora y a la consecución de la calidad y de la excelencia.*
- f) Recabar del Rector los informes de calidad docente, investigadora y de gestión elaborados por la Agenda Nacional de Evaluación de la Calidad y Acreditación, o por el órgano de evaluación equivalente de la Comunidad Autónoma, si lo hubiere.*
- g) Conocer el informe anual del Defensor del Universitario sobre las reclamaciones y asuntos que este órgano haya tramitado y resuelto.*
- h) Conocer los acuerdos del Claustro y del Consejo de Gobierno de la Universidad, así como los informes de evaluación de la calidad de la misma, de sus enseñanzas y centros, que emitan la Agencia Nacional de Evaluación de la Calidad y Acreditación y también en su caso, del órgano de evaluación equivalente de la Comunidad Autónoma si lo hubiere.*
- i) Participar, en su ámbito de competencias, en los programas para la mejora de la calidad, a propuesta del Consejo de Gobierno de la Universidad.*
- j) Designar a tres de sus miembros no pertenecientes a la comunidad universitaria para que formen parte del Consejo de Gobierno de la Universidad.*
- k) Cuantas otras competencias se le atribuyan por el ordenamiento jurídico vigente y especialmente, aquellas que, como órgano de gobierno colegiado de la Universidad, se establezcan en los estatutos de la misma.»*

#### 1.4. Composición.

El artículo 27 de la Ley 3/2005, de 25 de abril, de Universidades de la Región de Murcia habla de la composición del Consejo Social, y dice:

*«El Consejo Social de las Universidades Públicas de la Región de Murcia estará integrado por un total de veintiún miembros, incluido el Presidente. Seis lo serán en representación del Consejo de Gobierno de la Universidad y los restantes lo serán como representantes de los intereses socioeconómicos de la Región de Murcia».*

El artículo 28 de la Ley 3/2005, de 25 de abril, de Universidades de la Región de Murcia recoge el procedimiento de designación de los miembros del Consejo Social, que queda de la siguiente forma:

*«1. En representación del Consejo de Gobierno de la Universidad serán los vocales del Consejo Social, el Rector, el Secretario General y el Gerente de la Universidad, con carácter nato. Los tres miembros restantes serán un profesor, un alumno y un representante del personal de administración y servicios, elegidos por el propio Consejo de Gobierno de entre sus miembros.*

*2. Los miembros elegidos en representación de los intereses socioeconómicos de la Región de Murcia se designarán de la siguiente forma:*

*a) Dos, designados por la Asamblea Regional de Murcia, de entre sus miembros.*

*b) Dos, designados por la Asamblea Regional de Murcia de entre personalidades de reconocida competencia en el ámbito profesional o científico, vinculadas a fundaciones, organismos científicos e investigadores, entidades financieras, culturales o colegios profesionales.*

*c) Tres, designados por las organizaciones sindicales más representativas en el ámbito de la Comunidad Autónoma.*

*d) Tres, designados por las organizaciones empresariales más representativas en el ámbito de la Comunidad Autónoma.*

*e) Uno designado por las Cámaras de Comercio de la Región de Murcia.*

*f) Uno designado por el Consejo de Gobierno de la Comunidad Autónoma, a propuesta de los Ayuntamientos en cuyo término municipal radiquen centros de la Universidad.*

*g) Tres designados por el Consejo de Gobierno de la Comunidad Autónoma a propuesta de la Consejería de Educación y Cultura.*

*3. Los vocales del Consejo Social se nombrarán por Orden del Consejero de Educación y Cultura, a propuesta de las instituciones, entidades o centros que representan. El nombramiento, que se publicará en el "Boletín Oficial de la Región de Murcia" será efectivo una vez que los vocales hayan tomado posesión de su cargo».*

Al finalizar el ejercicio de 2012, la composición nominal del Consejo Social de la Universidad de Murcia, quedaba como sigue:

### **COMPOSICIÓN DEL CONSEJO SOCIAL A 31-12-2012**

**PRESIDENTE:** D. José Manuel Martínez Martínez

**VOCALES:**

#### **Por el Consejo de Gobierno de la Universidad de Murcia**

- D. José Antonio Cobacho Gómez. *Rector.*
- D. Joaquín Lomba Maurandi. *Secretario General.*
- D. Pedro José Gálvez Muñoz. *Gerente.*
- D. Francisco Esquembre Martínez. *Profesores.*
- D. Borja Ramón Giménez. *Alumnos.*
- D. Patricio Ballester Almela. *Personal de Administración y Servicios.*



Entre los miembros del Consejo Social que representan al Consejo de Gobierno de la Universidad de Murcia, se produjo los siguientes cambios durante el ejercicio 2012:

- Por Orden de 10 de febrero de 2012 de la Consejería de Universidades, Empresa e Investigación, se nombraba a D. Patricio Ballester Almela, por el grupo de Personal de Administración y Servicios (PAS), en sustitución de D. Eloy Lacal Mateos, tomando posesión del cargo en el Pleno del Consejo celebrado el 28 de marzo de 2012.
- Por Orden de 20 de junio de 2012, de la Consejería de Universidades, Empresa e Investigación, se nombraba a D. Francisco Esquembre Martínez en sustitución de D.<sup>a</sup> Carmen Isabel Gómez García, por el grupo de profesores, y a D. Borja Ramón Giménez en sustitución de Kasper Lennard Van Hout, por el grupo de alumnos, tomando posesión del cargo en el Pleno del Consejo celebrado el 13 de julio de 2012.

### Por los intereses socioeconómicos de la Región de Murcia

- D. Juan Guillamón Álvarez. *Miembros Asamblea Regional.*
- D.<sup>a</sup> Begoña García Retegui. *Miembros Asamblea Regional.*
- D. Antonio Castillo Pérez. *Asamblea Regional.*
- D. Juan Antonio de Heras Tudela. *Asamblea Regional.*
- D. Antonio Francisco Ferrández Nortes. *O. Sindicales (UGT).*
- D. Antonio Jiménez Sánchez. *O. Sindicales (UGT).*
- D. Pedro Manuel Vicente Vicente. *O. Sindicales (CC. OO.).*
- D. Juan Antonio Muñoz Fernández. *O. Empresariales.*
- D. José Jesús Rosique Costa. *O. Empresariales.*
- D. José García-Balibrea Ríos. *O. Empresariales.*
- D.<sup>a</sup> Encarnación Zamora Navarro. *Cámaras de Comercio.*
- D. Joaquín Moya-Angeler Sánchez. *Municipios.*
- D. Salvador Huertas Martínez. *Consejo Gobierno C. A.*
- D. Juan Guzmán López. *Consejo Gobierno C. A.*

**SECRETARIO:** D. Javier Ruano García.

**SECRETARÍA:** D.<sup>a</sup> Rosa María Miralles Berenguer.  
D. Juan José Franco Caravaca.

Por parte de los miembros que representan a los intereses socioeconómicos de la Región de Murcia se produjeron, a lo largo del ejercicio 2012, los siguientes cambios:

- Por Orden de 7 de marzo de 2012 de la Consejería de Universidades, Empresa e Investigación, se producía el nombramiento de D.<sup>a</sup> Begoña García Retegui, en sustitución de D.<sup>a</sup> María González Veracruz, tomando posesión del cargo en el Pleno del Consejo celebrado el 28 de marzo de 2012.



- Por Orden de 20 de marzo de 2012, de la Consejería de Universidades, Empresa e Investigación, se producía el nombramiento de D.<sup>a</sup> Eva Nieto Jiménez, para su segundo mandato, tomando posesión del cargo en el Pleno del Consejo celebrado el 13 de julio de 2012.
- Por Orden de 2 de abril de 2012, de la Consejería de Universidades, Empresa e Investigación, se producía el nombramiento de D. Juan Antonio Muñoz Fernández, para su segundo mandato, tomando posesión del cargo en el Pleno del Consejo celebrado el 13 de julio de 2012.
- El 20 de septiembre de 2012, y previo a la celebración del Pleno del Consejo Social, en la primera planta del edificio Convalecencia (sala de Rectores), tuvo lugar el acto oficial de toma de posesión del Presidente del Consejo Social, D. José Manuel Martínez Martínez.

La Vicesecretaria de la Consejería de Universidades, Empresa e Investigación, D.<sup>a</sup> María Robles Mateo, dio lectura al Decreto n.º 115/2012, de 14 de septiembre, del Consejo de Gobierno de la Comunidad Autónoma de la Región de Murcia, por el que se dispone el nombramiento como Presidente del Consejo Social de la Universidad de Murcia de D. José Manuel Martínez Martínez, acto tras el cual se dio por posesionado del cargo de Presidente del Consejo Social de la Universidad de Murcia.

- Por Orden de 11 de octubre de 2012, de la Consejería de Universidades, Empresa e Investigación, se producía el nombramiento de D. Antonio Jiménez Sánchez, en sustitución de D.<sup>a</sup> Eva Nieto Jiménez, tomando posesión del cargo en el Pleno del Consejo celebrado el 27 de diciembre de 2012.



### 1.5. El Presidente.

El Presidente del Consejo Social viene recogido en el artículo 32 de la Ley 3/2005, de 25 de abril, de Universidades de la Región de Murcia, que dice lo siguiente:

*«1. El Presidente del Consejo Social es su máxima autoridad, ostentará la representación ordinaria del mismo y ejerce cuantas otras funciones le sean encomendadas legal o reglamentariamente.»*

*2. El Presidente del Consejo Social será nombrado por el Consejo de Gobierno de la Comunidad Autónoma, a propuesta del titular de la Consejería de Educación y Cultura, oído el Rector, de entre los Vocales en representación de los intereses socioeconómicos de la Región. Su nombramiento será por decreto, que se publicará en el Boletín Oficial de la Región de Murcia.»*

*3. El mandato del Presidente del Consejo Social será de cuatro años, pudiendo ser renovado sólo por otros cuatro años de forma consecutiva. La pérdida por el Presidente de su condición de miembro del Consejo Social, supondrá necesariamente el cese en la presidencia del órgano.»*

*4. Al Presidente del Consejo Social le serán de aplicación las incompatibilidades previstas en esta Ley y las que legal o reglamentariamente se establezcan.»*

El Decreto 124/2006, de 14 de julio, del Consejo de Gobierno de la Comunidad Autónoma de la Región de Murcia, por el que aprueba el Reglamento de Organización y Funcionamiento del Consejo Social de la Universidad de Murcia, recoge la figura del Presidente en la Sección 1ª del Capítulo II “De los órganos unipersonales”, artículos 21 a 25.

Cabe destacar lo siguiente:

**Tratamiento y protocolo.** Lo recoge el artículo 21.2. *«El Presidente del consejo social tendrá tratamiento de Excelentísimo Señor y en el protocolo de la Universidad figurará siempre a continuación del Rector, situándose a su derecha en los actos de la Universidad de Murcia.»*

**Atribuciones.** Vienen recogidas en el artículo 22. Corresponden al Presidente del Consejo Social las siguientes atribuciones:

- «a) Ostentar la representación del Consejo.*
- b) Acordar la convocatoria de las sesiones ordinarias y extraordinarias del Pleno, de la Comisión Ejecutiva y demás comisiones, estableciendo el orden del día teniendo en cuenta, en su caso, las peticiones de sus miembros formuladas con la suficiente antelación.*
- c) Presidir las sesiones; moderar y dirigir el desarrollo de los debates y suspenderlos por causas justificadas; abrir y cerrar las sesiones, conceder y retirar la palabra a los miembros del Consejo en las reuniones del Pleno y de las comisiones.*

- d) *Preparar, con asistencia del Secretario, el presupuesto anual del Consejo.*
- e) *Nombrar y remover al Secretario del Consejo, dando cuenta al Pleno.*
- f) *Visar las actas de las sesiones, ordenar la remisión o publicación de los acuerdos y disponer su cumplimiento, así como dar el Visto Bueno a los certificados de acuerdos y de otros actos del Consejo.*
- g) *Dirimir con su voto de calidad los empates que se produzcan en las votaciones.*
- h) *Dirigirse, en nombre del Consejo Social, a instituciones, organismos, entidades, asociaciones, autoridades y particulares, recabando su colaboración e información sobre asuntos de la competencia del Consejo.*
- i) *Asegurar el cumplimiento de las Leyes.*
- j) *Reconocer y proponer las obligaciones que se contraigan con cargo al presupuesto propio del Consejo Social, correspondiendo al Rector la ordenación de los pagos.*
- k) *Proponer al Pleno la aprobación de la plantilla de Puestos de Trabajo del Personal al servicio del Consejo.*
- l) *Delegar en el Secretario del Consejo cualquiera de las atribuciones anteriores que considere conveniente por exigencia de los servicios y que por su naturaleza puedan ser objeto de delegación.*
- m) *Cualesquiera otras funciones que le sean encomendadas legal o reglamentariamente.»*

**Miembro nato.** El artículo 23 dice: «*El Presidente del Consejo Social es miembro nato de la Comisión Académica del Consejo Interuniversitario de la Región de Murcia, del Patronato de la Fundación Universidad-Empresa de la Región de Murcia, y de cuantas otras comisiones prevean las normas legales y reglamentarias dictadas al efecto.*»

**Sustitución del Presidente.** La sustitución del Presidente, viene recogida en el artículo 24: «*En los casos de vacante, ausencia, enfermedad u otra causa legal, sustituirá al Presidente, el Vocal que, pudiendo legalmente ser Presidente, goce de mayor antigüedad en el órgano. De existir dos o más vocales con la misma antigüedad, sustituirá al Presidente el de mayor edad.*»

**Pérdida de su condición.** Lo recoge el artículo 25 y dice: «*El Presidente, como Vocal del Consejo Social, perderá su condición de miembro del Consejo y cesará en su mandato al frente del mismo, cuando concurra en él alguna de las circunstancias previstas en el artículo 9<sup>a</sup> de este Reglamento.*»

---

4 **Artículo 9.** Los miembros del Consejo Social cesarán por las siguientes causas:

a) Por finalización de su mandato; b) Por renuncia, que deberá ser presentada por escrito al Presidente y a la institución, entidad, organismo u organización que le designó. El presidente dará cuenta de la renuncia a la Comisión Ejecutiva y al Pleno; c) Por revocación, en su caso, de la representación que ostentan; d) Por haber sido condenado por sentencia judicial firme, que conlleve la inhabilitación o suspensión para cargos públicos; e) Por incapacidad decretada en resolución judicial firme; f) Por remoción; g) Por incompatibilidad en su cargo; y h) Por fallecimiento.



## 1.6. El Secretario.

Del Secretario del Consejo Social habla el artículo 33 de la Ley 3/2005, de 25 de abril, de Universidades de la Región de Murcia, y dice:

*«1. Al frente de la Secretaría del Consejo Social estará el Secretario del Consejo, que será nombrado y cesado por el Presidente, dando cuenta al Pleno.*

*2. Al Secretario del Consejo Social le corresponde la dirección administrativa y económica del Consejo, la elaboración de estudios o informes, la función de dar fe de los acuerdos, la custodia de los libros de actas, la potestad certificante y las demás funciones que reglamentariamente se determinen, entre las que deberán contemplarse las propias del Secretario de los órganos colegiados.*

*3. El Secretario del Consejo Social deberá contar con titulación universitaria superior y en el caso de ser funcionario de cualquiera de las administraciones públicas, deberá pertenecer a un cuerpo o escala incardinado en el grupo A del artículo 25 de la Ley 30/1984, de 2 de agosto, de Medidas para la Reforma de la Función Pública.*

*4. El Secretario del Consejo Social tendrá la dedicación al puesto que se establezca y percibirá la correspondiente remuneración, en consonancia con su dedicación. El Secretario asistirá a las reuniones del Consejo Social con voz pero sin voto.*

*5. Al Secretario del Consejo Social le será de aplicación el régimen de incompatibilidades previsto en el artículo 31.»*

El Decreto 124/2006, de 14 de julio, del Consejo de Gobierno de la Comunidad Autónoma de la Región de Murcia, por el que aprueba el Reglamento de Organización y Funcionamiento del Consejo Social de la Universidad de Murcia, recoge la figura del Secretario en la Sección 2ª del Capítulo II “De los órganos unipersonales”, artículos 26 a 29.

Cabe destacar lo siguiente:

Será **nombrado y cesado** por el Presidente, dice el artículo 26.1 del Secretario del Consejo.

El artículo 27 recoge las **funciones y atribuciones** del Secretario.

*«1. Corresponden al Secretario del Consejo las siguientes funciones y atribuciones:*

- a) La dirección administrativa y económica del Consejo Social.*
- b) La elaboración de estudios e informes.*
- c) Elaborar el anteproyecto del presupuesto anual del Consejo.*
- d) Autorizar y disponer del gasto con cargo al presupuesto propio del Consejo Social, previo trámite del Área de Gestión Económica y fiscalización que proceda del Área de Control Interno.*

- e) *Elaborar la memoria anual de actividades del Consejo y su informe estadístico, al objeto de mantener informada a la sociedad de las actividades de la Universidad de Murcia y de los servicios que presta, de acuerdo con lo establecido en el artículo 26.1 a), de la Ley 3/2005, de 25 de abril, de Universidades de la Región de Murcia.*
  - f) *Mantener los canales de comunicación con los restantes órganos, servicios y unidades de la Universidad de Murcia.*
  - g) *Cuantas otras funciones o actos de gestión le sean encomendados por el Presidente, el Pleno o por la Comisión Ejecutiva.*
2. *Como Secretario de los órganos colegiados le corresponden específicamente las siguientes atribuciones:*
- a) *Asistir al Presidente en la preparación del orden del día de las sesiones del Consejo y de sus comisiones, y convocar las sesiones por orden del mismo.*
  - b) *Recibir los actos de comunicación de los miembros con el órgano y, por tanto, las notificaciones, peticiones de datos, rectificaciones o cualquier otra clase de escritos de los que deba tener conocimiento.*
  - c) *Asistir a las reuniones con voz pero sin voto, y con voz y voto si la Secretaría del Consejo o de las comisiones la ostenta accidentalmente un miembro del mismo.*
  - d) *Preparar el despacho de los asuntos, redactar y autorizar las actas de las sesiones.*
  - e) *Expedir certificaciones de las consultas, dictámenes y acuerdos aprobados.*
  - f) *La custodia de las actas y la documentación del Consejo.*
  - g) *Cuantas otras funciones sean inherentes a su condición de Secretario de los órganos colegiados.»*

**Sustitución del Secretario.** El artículo 28 dice: *«En caso de ausencia, vacante, enfermedad o por otra causa legal, el Secretario será sustituido, de forma provisional, por el Vocal que designe el Presidente, de entre los representantes de los intereses sociales. A falta de designación expresa, sustituirá al Secretario el Vocal del Consejo de menor edad.»*

**Cese.** Lo recoge el artículo 29: *«El Secretario del Consejo cesará por alguna de las siguientes causas: Por decisión del Presidente y por renuncia.»*

## 1.7. Reuniones celebradas y acuerdos adoptados.

### PLENO ORDINARIO DE 28 DE FEBRERO DE 2012

- Aprobó la propuesta de creación del Instituto Universitario de Investigación en Tecnologías de la Información y Comunicaciones Orientadas (INTICO).
- Aprobó la propuesta de resolución sobre tarjeta inteligente universitaria, colectivos, usuarios y precios públicos asociados.
- Aprobó la propuesta de transferencia de crédito (expediente 293/2012).
- Aprobó las siguientes propuestas de precios públicos:
  - Modificación de precios públicos del Servicio de Idiomas.
  - De Cursos de Postgrado, Cursos, Congresos, Jornadas y Seminarios que no se acogen al catálogo de precios públicos.
  - Modificación de precios públicos de ÁTICA-Tarjetas Universitarias.
  - Para la cesión de uso temporal de espacios universitarios de larga duración para el año 2012.
  - Para Videostreaming (retransmisión en directo por internet) y/o Grabación. Oficial UM.
- Recibió información del gasto plurianual referente al Servicio de limpieza en Edificios y Espacios exteriores de la Universidad de Murcia (Expte. 2012/2/SE-AM).
- Recibió información de los Convenios suscritos por la Universidad de Murcia, repercusiones económicas y otras informaciones relacionadas con los mismos, aprobados por el Consejo de Gobierno en sesión celebrada el día 28 de octubre de 2011 y a Comisión Permanente del Consejo de Gobierno en sesión celebrada el día 14 de noviembre de 2011.

### PLENO ORDINARIO DE 28 DE MARZO DE 2012

- Aprobó de la Memoria de Actividades del Consejo Social correspondiente al ejercicio 2010 y de su informe estadístico.
- Aprobó la propuesta de asignación individualizada al PDI de las retribuciones establecidas en los artículos 55 y 69 de la Ley Orgánica de Universidades.
- Aprobó la modificación de gasto plurianual para el Centro de Investigación Multidisciplinar en Biociencias (PLEIADES).
- Aprobó la transferencia de crédito (expediente 547/2012).

- Aprobó las siguientes propuestas de precios públicos:
  - De Cursos de Postgrado, Cursos, Congresos, Jornadas y Seminarios que no se acogen al catálogo de precios públicos.
  - Modificación de precios públicos de la Clínica Universitaria de Visión Integral (CUVI).
  - De Cursos de Postgrado, Cursos, Congresos, Jornadas y Seminarios que no se acogen al catálogo de precios públicos.
- Recibió información de los Convenios suscritos por la Universidad de Murcia, repercusiones económicas y otras informaciones relacionadas con los mismos, aprobados por el Consejo de Gobierno en sesión celebrada los días 25 de noviembre y 23 de diciembre de 2011, y 27 de enero de 2012.

### **COMISIÓN EJECUTIVA DEL CONSEJO SOCIAL SESIÓN ORDINARIA DE 21 DE MAYO DE 2012**

- Acordó emitir informe previo favorable del Consejo Social sobre la propuesta de Acuerdo para la incorporación de la Universidad de Murcia al accionariado de la empresa de base tecnológica “VERTEBRA GESTIÓN, S.L.”.

### **PLENO ORDINARIO DE 13 DE JULIO DE 2012**

- Aprobó las Cuentas Anuales del ejercicio 2011, informadas favorablemente por el Consejo de Gobierno.
- Aprobó las Cuentas Anuales y de aplicación del ejercicio 2011 de la sociedad mercantil TICARUM, S.L.U., informadas favorablemente por el Consejo de Gobierno.
- Recibió información de los acuerdos adoptados por la Comisión Ejecutiva del Consejo Social de la Universidad de Murcia, reunida en sesión ordinaria el 21 de mayo de 2012.
- Acordó emitir informe previo favorable a la implantación de Títulos de Máster de la Universidad de Murcia.
- Aprobó el convenio de colaboración entre Banco Mare Nostrum, S.A. y la Universidad de Murcia.
- Aprobó la propuesta de Transferencia de Crédito (expediente 1449/2012).
- Aprobó la propuesta complementaria de asignación individualizada a un profesor de las retribuciones establecidas en los artículos 55 y 69 de la Ley Orgánica de Universidades.

- Aprobó la anulación de la medida de aumento de precio público para las matrículas de UNIMAR.
- Acordó emitir informe favorable a la propuesta de creación de la Escuela Internacional de Doctorado de la Universidad de Murcia, previo a su remisión a la Comunidad Autónoma de la Región de Murcia.
- Aprobó las siguientes propuestas de precios públicos:
  - De Cursos de Postgrado, Cursos, Congresos, Jornadas y Seminarios que no se acogen al catálogo de precios públicos.
  - Del Servicio de Apoyo a la Investigación (SAI).
  - Para la certificación de Competencias TICs.
  - Por expediente académico.
  - Para el Título Propio Aula Sénior.
  - Para la homologación de los estudios del Aula de Mayores al Título Propio Aula Sénior.
  - Modificación precios públicos del Colegio Mayor Azarbe para el curso 2012/2013.
  - De Cursos de Postgrado, Cursos, Congresos, Jornadas y Seminarios que no se acogen al catálogo de precios públicos.
  - Del Servicio de Actividades Deportivas para el curso 2012/2013.
  - Modificación en Máster código 5258.
  - De la Escuela de Práctica Jurídica.
- Recibió información de las modificaciones presupuestarias correspondiente al primer trimestre del año 2012.
- Recibió información de la creación del Centro de Estudios sobre Discapacidad y Promoción de la Autonomía Personal (DIPAP).
- Recibió información de los Convenios suscritos por la Universidad de Murcia, repercusiones económicas y otras informaciones relacionadas con los mismos, aprobados por el Consejo de Gobierno en sesiones celebradas los días 2 y 30 de marzo de 2012.
- Recibió información sobre Mesas de Contratación.

### **PLENO ORDINARIO DE 20 DE SEPTIEMBRE DE 2012**

- Aprobó la propuesta de distribución de becas de colaboración para el curso 2012/2013 de la Secretaría de Estado de Educación, Formación Profesional y Universidades.
- Aprobó el Convenio de Colaboración entre el Excmo. Ayuntamiento de Murcia, la Asociación de Miembros Colaboradores de la Oficina de Congresos de Murcia y la Universidad de Murcia.

- Aprobó las siguientes propuestas de precios públicos:
  - De Cursos de Postgrado, Cursos, Congresos, Jornadas y Seminarios que no se acogen al catálogo de precios públicos.
  - Del proyecto “Vivir en Murcia” (VIMUR).
  - De la Sección de Baja Visión de la Clínica Universitaria de Visión Integral de la Universidad de Murcia.

### **PLENO ORDINARIO DE 12 DE NOVIEMBRE DE 2012**

- Aprobó el inicio de actuaciones para que la unidad administrativa competente lleve a cabo la instrucción precisa para recabar la realización de una auditoria de las cuentas de la Universidad de Murcia, ejercicios 2012 y 2013.
- Aprobó la incorporación de la Universidad de Murcia como Patrono de la Fundación Instituto de Investigación Aplicada a la Abogacía.
- Aprobó la propuesta complementaria de asignación individualizada al PDI de las retribuciones establecidas en los artículos 55 y 69 de la Ley Orgánica de Universidades.
- Aprobó las siguientes propuestas de precios públicos:
  - De Cursos de Postgrado, Cursos, Congresos, Jornadas y Seminarios que no se acogen al catálogo de precios públicos (C.G. 28-09-2012).
  - De Alumnos Visitantes.
  - De Cursos de Postgrado, Cursos, Congresos, Jornadas y Seminarios que no se acogen al catálogo de precios públicos (C.G. 26-10-2012).
- Recibió información de la creación del Centro de Estudios de Arqueología Virtual de la Universidad de Murcia.
- Recibió información de las modificaciones presupuestarias correspondiente al segundo trimestre del año 2012.
- Recibió información de los Convenios suscritos por la Universidad de Murcia, repercusiones económicas y otras informaciones relacionadas con los mismos, aprobados por el Consejo de Gobierno en sesiones celebradas los días 25 de mayo y 19 de junio de 2012.

### **PLENO ORDINARIO DE 27 DE DICIEMBRE DE 2012**

- Aprobó los Presupuestos Generales de la Universidad de Murcia para el ejercicio 2013, sus Normas de Ejecución y el acuerdo por el que se fija el límite de gasto no financiero de la Universidad de Murcia para el ejercicio 2013.

- Tuvo conocimiento y aprobó el Plan Anual de actuaciones del Consejo correspondiente al ejercicio 2013, de acuerdo con la propuesta de la Comisión Ejecutiva.
- Aprobó la aportación al Capital Social de la Sociedad 2UP Seed Capital, S.L.
- Aprobó las siguientes propuestas de precios públicos:
  - De Cursos de Postgrado, Cursos, Congresos, Jornadas y Seminarios que no se acogen al catálogo de precios públicos.
  - De Cursos de la Escuela de Práctica Jurídica.
  - De Cursos de Postgrado, Cursos, Congresos, Jornadas y Seminarios que no se acogen al catálogo de precios públicos.
- Aprobó la propuesta complementaria de asignación individualizada al PDI de las retribuciones establecidas en los artículos 55 y 69 de la Ley Orgánica de Universidades.
- Recibió información de las modificaciones presupuestarias correspondiente al tercer trimestre del año 2012.
- Recibió información del Plan Bienal de Control Financiero de la Universidad de Murcia para los ejercicios 2013 y 2014.
- Recibió información de los Convenios suscritos por la Universidad de Murcia, repercusiones económicas y otras informaciones relacionadas con los mismos, aprobados por el Consejo de Gobierno en sesiones celebradas los días 6 y 27 de julio de 2012 y 28 de septiembre de 2012.



### 1.8. Premios y Becas del Consejo Social.

Durante el año 2012 se convocaron y resolvieron por el Consejo Social, diversos Premios y Becas. Cabe destacar por su importancia y relevancia los que detallamos a continuación:

- Premio “José Loustau 2012” al Espíritu Universitario y Valores Humanos en su 15ª edición.
- Premio “Rector Antonio Soler Andrés” al Rendimiento Académico ‘2012’, en su 9ª edición.
- Becas-Colaboración 2012-2013, convocadas por Resolución de 2 de agosto de 2012 del Ministerio de Educación, Cultura y Deporte (BOE 190 de 9 de agosto de 2012).





### 1.8.1. Premio “José Loustau 2012”, al Espíritu Universitario y Valores Humanos.

El premio fue instituido en 1987, por D.<sup>a</sup> Carmen Merín Casasempere, Profesora de la Universidad de Murcia y antigua alumna, en memoria de D. José Loustau y Gómez de Membrillera, Rector que fue de la Universidad de Murcia, con la finalidad exclusiva de destacar, como virtudes de la sociedad de nuestro tiempo, el espíritu universitario y los valores humanos, pudiendo optar al mismo, quienes tengan o hayan tenido algún vínculo con la Universidad de Murcia, ya sea laboral o académica, estableciendo las bases de la convocatoria una serie de incompatibilidades, así como las personas, instituciones o entidades con capacidad para efectuar propuestas de concesión, en razón a los méritos alegados y acreditados.

La convocatoria fue efectuada con fecha 11 de junio de 2012 y resuelta el 17 de septiembre por un jurado formado por:

**PRESIDENTE:** D. Salvador Huertas Martínez (en funciones)

**SECRETARIO GENERAL:** D. Joaquín Lomba Maurandi

#### **REPRESENTANTES DE LAS FACULTADES Y ESCUELAS:**

Facultad de Letras: D. Rafael González Fernández

Facultad de Química: D. Demetrio Gómez Pérez

Facultad de Medicina: D. Aurelio Luna Maldonado

Facultad de Filosofía: D. José Lorite Mena

Facultad de Veterinaria: D. Antonio Bernabé Salazar

Facultad de Biología: D. José Meseguer Peñalver

#### **MIEMBROS DEL PERSONAL DE ADMINISTRACIÓN Y SERVICIOS:**

PAS Funcionario: D.<sup>a</sup> Isabel Bernal Palazón

PAS Laboral: D. José Helios Sánchez Marín

**SECRETARIO:** D. Javier Ruano García



Habiendo recaído el premio 2012, en la persona de D. Pascual Parrilla Paricio, Catedrático de la Universidad de Murcia.

El premio fue entregado por el Sr. Secretario del Consejo Social, D. Javier Ruano García, durante el acto académico que la Universidad de Murcia

celebra en el curso 2012/2013 de Santo Tomas de Aquino, el 28 de enero de 2013, recogéndolo el premiado personalmente.

**Premiados en ediciones anteriores:**

- Año 2010: D. Agustín Miñana Aznar.
- Año 2008: D. Antonio Bernabé Salazar.
- Año 2006: D. Fernando Sánchez Gascón.
- Año 2004: D. Mariano López Alarcón.
- Año 2002: D. Demetrio Gómez Pérez.
- Año 2000: D.<sup>a</sup> Concepción Sánchez-Pedreño Martínez.
- Año 1998: D. Francisco Sabater García, a título póstumo  
y D. Alfonso Ruiz Navarro.
- Año 1996: D.<sup>a</sup> Rocío Álvarez López.
- Año 1994: D. Ángel Ortuño Martínez.
- Año 1992: D. Antonio Serna Serna.
- Año 1990: D. Francisco del Baño Breis.
- Año 1985: D.<sup>a</sup> Isabel Andrés Ferrer.
- Año 1980: D. Isidoro Nicolás Alacid.
- Año 1975: D. Juan Bautista Vidal-Abarca, a título póstumo.

### 1.8.2. Premio “Rector Antonio Soler Andrés” al Rendimiento Académico ‘2012’.

#### Suspensión del Premio

La convocatoria de este premio fue suspendida y aplazada, según consta en el acta 3/2011 de la sesión ordinaria de la Comisión Ejecutiva del Consejo Social, celebrada el día 01-12-2011, en el punto 3 del orden del día, dice: «Además propone que se suspenda este año la convocatoria del premio *Rector Antonio Soler Andrés* por la situación económica teniendo en cuenta que no se perjudicaría a ninguna Facultad sino que simplemente se retrasaría la convocatoria un año hasta que mejoren las actuales circunstancias. La propuesta es aprobada por asentimiento unánime de los asistentes.»

De este hecho, fue informado el Pleno del Consejo Social, en la reunión celebrada el mismo día, según consta en el acta 4/2011 de 01-12-2011, en el punto 14 del orden del día, dice: « El **Sr. Presidente** toma la palabra para informar que en la sesión de la Comisión Ejecutiva, previa al pleno, se ha acordado suspender este año la convocatoria del Premio *Rector Antonio Soler Andrés* dada la actual situación económica. Los presentes muestran su asentimiento unánime con la propuesta.»

La suspensión temporal de este premio en el ejercicio 2011, se ha hecho extensiva, también, para el ejercicio 2012.

#### Premiados en ediciones anteriores:

- Curso 2010-2011: D.<sup>a</sup> Susana Pallarés Párraga (Facultad de Biología)
- Curso 2009-2010: D. Carlos Alberto González Bermúdez (Facultad de Veterinaria).
- Curso 2008-2009: D.<sup>a</sup> Aurora Díaz Manrubia (Facultad de Educación).
- Curso 2007-2008: D.<sup>a</sup> Sonia Baños Caballero (Facultad de Economía y Empresa).
- Curso 2006-2007: D.<sup>a</sup> Matilde Zornoza Moreno (Facultad de Medicina).
- Curso 2005-2006: D.<sup>a</sup> Lidia Pellicer García (Facultad de Letras).
- Curso 2004-2005: D. Miguel A. Martínez López (Facultad de Derecho).
- Curso 2003-2004: D.<sup>a</sup> María Gómez Gómez (Facultad de Químicas).

### 1.8.3. Becas-Colaboración.

Distribución de Becas-Colaboración 2012-2013, convocadas por Resolución de 2 de agosto de 2012, del Ministerio de Educación, Cultura y Deporte (BOE 190 de 9 de agosto de 2012).

Conforme a las competencias asignadas a los Consejos Sociales por el art. 11º, de la citada Resolución, a cuyo tenor *«Los Consejos Sociales u órganos equivalentes distribuirán el número de becas asignados a cada Universidad en el anexo de esta Resolución, entre los distintos Departamentos. Asimismo podrán adoptar las medidas necesarias cuando se produzcan desajustes entre el número de becas ofertadas en cada Departamento y las solicitudes presentadas»* se llevó a cabo la distribución de las 94 Becas adjudicadas a la Universidad de Murcia en la convocatoria.

El Consejo Social teniendo en cuenta que el número de becas concedidas pueda ser inferior al número de departamentos, y la reclamación de un alumno de brillante expediente que se vio privado de una Beca de Colaboración con cargo al programa 2000-2001 (por no haberla solicitado los responsables de su departamento) en sesión ordinaria del Pleno de 23 de octubre de 2001, aprobó los criterios de asignación de las precitadas becas en los términos de la propuesta elaborada de común acuerdo por la Secretaría del Consejo Social y la Secretaría General de la Universidad, a saber:

- 1º Las Becas se distribuirán entre las distintas áreas de conocimiento en que se agrupan los distintos departamentos en función de las variables siguientes: Número total de departamentos, de alumnos en estudios de licenciatura y de grupos de investigación. No pudiendo superar el número de Becas asignadas a cada área el número de departamentos.
- 2º Una vez que se asigne el número de becarios a cada área, se procede al concurso de méritos para adjudicarlas a los alumnos con mejores expedientes académicos, no pudiendo recaer más de dos becas por departamento.
- 3º Si dentro de una misma área existieran becas excedentes, como consecuencia de la aplicación del criterio anterior, y a su vez existieran alumnos que cumplen los requisitos establecidos en la Convocatoria, se asignarían de mayor a menor puntuación, independientemente del Departamento para el que solicitan la beca.
- 4º Si aplicado los criterios anteriores, todavía existiera algún desajuste, se asignaría una beca más a cada área en función del número de alumnos matriculados en Licenciaturas, hasta la asignación, en su caso, del número total de becas.

En consecuencia, los criterios y la propuesta de distribución, aprobada por el Pleno del Consejo Social celebrado el día 20 de septiembre de 2012, quedó como sigue:

### CRITERIOS DE DISTRIBUCIÓN

Áreas	Nº Dptos.	Nº Alumnos Total (Lic. Dipl. Grados y 1º Máster)	Nº Grupos Investigación
Enseñanzas Técnicas	4	1.371	13
CC. Experimentales	17	2.544	81
Ciencias de la Salud	16	4.690	82
Ciencias Jurídicas	8	4.997	16
Ciencias Sociales	19	12.802	76
Humanidades	13	5.171	68
<b>TOTALES</b>	<b>77</b>	<b>31.575</b>	<b>336</b>

### DISTRIBUCIÓN

Área	Nº Dptos.	% sobre el Nº Dptos.	Nº Alumnos Total (Lic. Dipl. Grados y 1º Máster)	% sobre el Nº Grupos de Investigación	Media aritmética de los % anteriores	$\times 0,94 = \text{N}^\circ$ Plazas	Nº de Plazas por redondeo	Ajuste según número de Dptos.
EE TT	4	5%	4%	4%	4,47	4,20	4	4
CC EE	17	22%	8%	24%	18,08	17,00	17	17
CC Salud	16	21%	15%	24%	20,01	18,81	19	19
CC Jurídicas	8	10%	16%	5%	10,33	9,71	10	10
CC Sociales	19	25%	41%	23%	29,28	27,52	28	27
Humanidades	13	17%	16%	20%	17,83	16,76	17	17
<b>TOTAL</b>	<b>77</b>	<b>100%</b>	<b>100%</b>	<b>100%</b>	<b>100,00</b>	<b>94,00</b>	<b>95</b>	<b>94</b>





**La Universidad de Murcia:  
funciones y estructura**





La Universidad de Murcia es una institución pública que, mediante la investigación, la docencia y el estudio, realiza el servicio público de la educación superior.

Las principales funciones de la Universidad de Murcia en relación con la sociedad son las siguientes:

- a) La creación, desarrollo, transmisión y crítica de la ciencia, de la técnica y de la cultura.
- b) La preparación para el ejercicio de actividades profesionales que exijan la aplicación de conocimientos y métodos científicos y para la creación artística.
- c) La difusión, la valorización y la transferencia del conocimiento al servicio de la cultura, de la calidad de la vida y del desarrollo económico.
- d) La difusión del conocimiento y la cultura a través de la extensión universitaria y la formación a lo largo de toda la vida.

La Universidad de Murcia para su mejor funcionamiento y en función de su naturaleza, se compone de las siguientes unidades: Facultades, Escuelas Universitarias, Departamentos, Institutos Universitarios de Investigación y por aquellos centros o estructuras que organicen enseñanzas en modalidad no presencial o cuyas actividades no conduzcan a la obtención de títulos incluidos en el Catálogo de Títulos Universitarios Oficiales.

Desde el punto de vista de la dirección y representación, la Universidad se constituye en distintos órganos de Gobierno y Representación donde se encuadra el Consejo Social de la Universidad. Estos órganos tienen las siguientes características:

- Los órganos de gobierno y representación de la Universidad pueden ser colegiados o unipersonales.
- Son órganos colegiados el Consejo Social, el Consejo de Gobierno, el Claustro Universitario, Juntas de Escuela y Facultad y Consejos de Departamento.
- Son órganos unipersonales el Rector o Rectora, los Vicerrectores o Vicerrectoras, el Secretario o la Secretaria General, el o la Gerente, Decanos o Decanas de Facultades, Directores o Directoras de Escuelas, de Departamentos y de Institutos Universitarios de Investigación.

No obstante, la Universidad de Murcia, en el ejercicio de su autonomía organizativa, podrá establecer otros órganos.

- La Universidad de Murcia imparte titulaciones oficiales, cursos de promoción educativa y de la Universidad Internacional del Mar, Programas Oficiales de Postgrado y de Doctorado, con el siguiente desglose:
  - 50 titulaciones correspondientes a estudios de Grado.
  - 327 cursos de promoción educativa:
    - 31 máster,
    - 25 especialista,
    - 217 cursos,
    - 15 congresos,
    - 18 seminarios,
    - 21 jornadas.
  - 53 cursos de la Universidad Internacional del Mar.
  - Enseñanzas referidas al RD 1393/2007:
    - Máster Universitario; 76 títulos,
    - Programas Oficiales de Doctorado: 55 programas.
  
- La Universidad cuenta con el siguiente alumnado matriculado en sus centros:
  - 31.249 alumnos de Grado y 1<sup>er</sup> y 2<sup>o</sup> ciclo.
  - 4.171 alumnos oficiales de postgrado:
    - 2.103 de Máster Universitario (RD 56/2005 y RD 1393/2007),
    - 1.598 de Estudios de Doctorado (según RD 56/2005 y RD 1393/2007)
    - 470 de Programas de Doctorado (según RD 778/1998).
  - 7.307 alumnos de promoción educativa durante el ejercicio 2012, de los que el 37,92% corresponde a alumnos ajenos a la UMU. El profesorado que ha impartido docencia para este mismo período asciende a 1.212, de los que el 61,39% es ajeno a la UMU.
  - 1.884 alumnos de la Universidad Internacional del Mar.
  
- El número de empleados en la Universidad de Murcia asciende a 3.918 personas, con el siguiente detalle:
  - 2.399 Personal Docente e Investigador (tiempo completo y parcial),
  - 1.274 Personal de Administración y Servicios y
  - 245 Personal Investigador en Formación y Contratado.

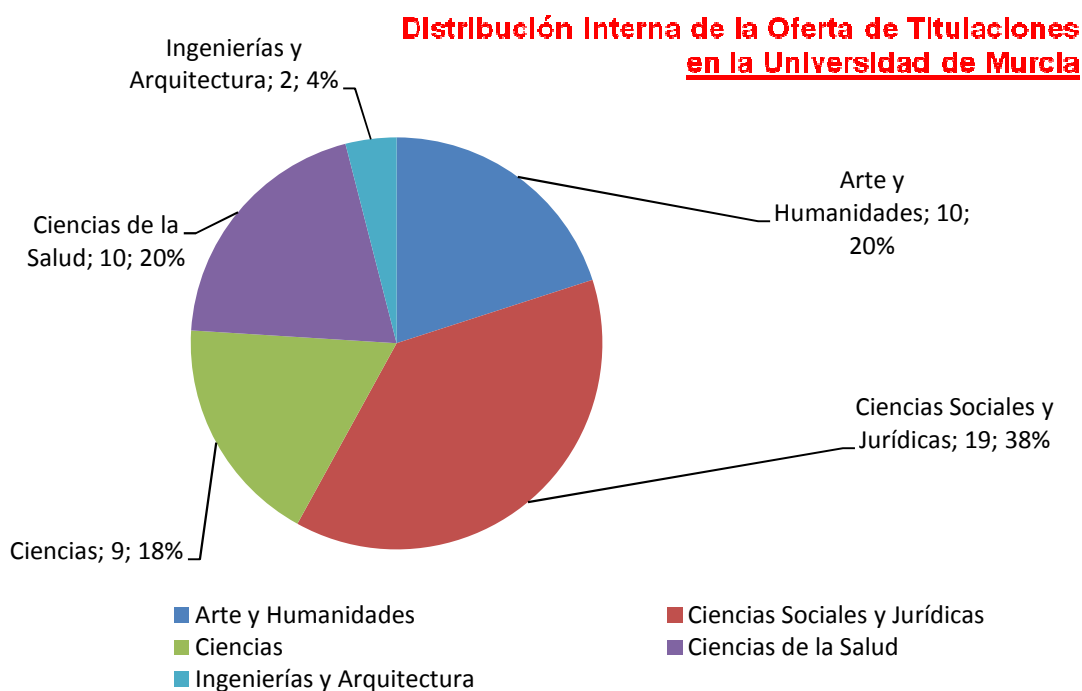




**3.1. Distribución porcentual de la oferta de titulaciones en la Universidad de Murcia y catálogo oficial de titulaciones del Ministerio de Educación, referidos al curso 2012-2013.**

**3.1.1. Distribución porcentual y detalle de la oferta de titulaciones en la Universidad de Murcia.**

Grados	Titulaciones Ofrecidas	% S/Total
Arte y Humanidades	10	20,00
Ciencias Sociales y Jurídicas	19	38,00
Ciencias	9	18,00
Ciencias de la Salud	10	20,00
Ingenierías y Arquitectura	2	4,00
<b>TOTAL</b>	<b>50</b>	



**Fuente:** Elaboración propia. Gerencia-Área de Gestión Académica. Datos referidos al curso 2012-2013.

Rama de Enseñanza	Titulación
Artes y Humanidades 10 Grados	Grado en Bellas Artes
	Grado en Estudios Franceses
	Grado en Estudios Ingleses
	Grado en Filología Clásica
	Grado en Filosofía
	Grado en Geografía y Ordenación del Territorio
	Grado en Historia
	Grado en Historia del Arte
	Grado en Lengua y Literatura Españolas
	Grado en Traducción e Interpretación (Inglés y Francés)
Ciencias 9 Grados	Grado en Biología
	Grado en Bioquímica
	Grado en Biotecnología
	Grado en Ciencia y Tecnología de los Alimentos
	Grado en Ciencias Ambientales
	Grado en Física
	Grado en Matemáticas
	Grado en Química
	PCEO Grado en Matemáticas y en Ingeniería Informática
Ciencias de la Salud 10 Grados	Grado en Enfermería (Murcia, Cartagena y Lorca)
	Grado en Farmacia
	Grado en Fisioterapia
	Grado en Logopedia
	Grado en Medicina
	Grado en Nutrición Humana y Dietética
	Grado en Odontología
	Grado en Óptica y Optometría
	Grado en Psicología
	Grado en Veterinaria
Ciencias Sociales y Jurídicas 19 Grados	Grado en Administración y Dirección de Empresas
	Grado en Ciencia Política y Gestión Pública
	Grado en Ciencias de la Actividad Física y del Deporte
	Grado en Comunicación Audiovisual
	Grado en Criminología
	Grado en Derecho
	Grado en Economía
	Grado en Educación Infantil (Murcia y Cartagena)
	Grado en Educación Social
	Grado en Educación Primaria (Murcia y Cartagena)

	Grado en Información y Documentación
	Grado en Marketing
	Grado en Pedagogía
	Grado en Periodismo
	Grado en Publicidad y Relaciones Públicas
	Grado en Relaciones Laborales y RR HH (Murcia y Cartagena)
	Grado en Trabajo Social
	Grado en Turismo
	PCEO Grado en Derecho y ADE

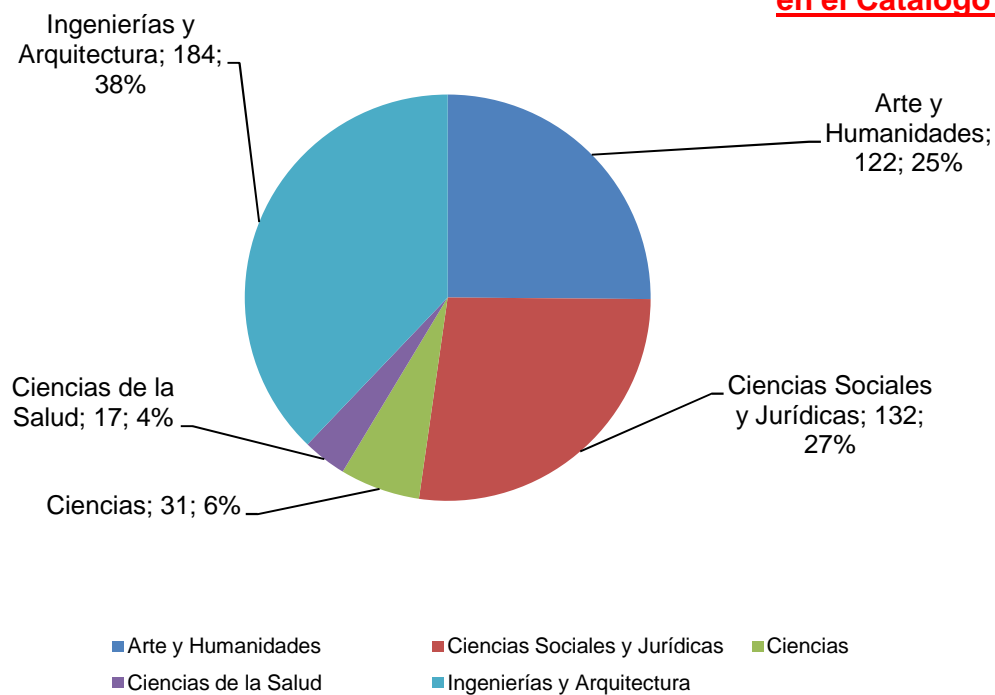
Ingenierías y Arquitectura 2 = Grados	Grado en Ingeniería en Informática
	Grado en Ingeniería Química

**Fuente:** Elaboración propia. Gerencia-Área de Gestión Académica.  
Datos referidos al curso 2012-2013.

### 3.1.2. Distribución porcentual y detalle de la oferta de titulaciones del Catálogo Nacional.

Grados	Titulaciones Ofrecidas	% S/Total
Arte y Humanidades	122	25,10
Ciencias Sociales y Jurídicas	132	27,16
Ciencias	31	6,38
Ciencias de la Salud	17	3,50
Ingenierías y Arquitectura	184	37,86
<b>TOTAL</b>	<b>486</b>	

#### Distribución de la Oferta de Titulaciones en el Catálogo Nacional



**Fuente:** Elaboración propia. Universidades-Ministerio de Educación. Datos referidos al curso 2012-2013.



Rama de Enseñanza	Titulación
Artes y Humanidades 122 Grados	Grado en Antropología Social y Cultural
	Grado en Arqueología
	Grado en Arte
	Grado en Artes Escénicas-Interpretación
	Grado en Artes Visuales y Danza
	Grado en Artes y Diseño
	Grado en Bellas Artes
	Grado en Ciencias de la Cultura y Difusión Cultural
	Grado en Ciencias y Lenguas de la Antigüedad
	Grado en Cine y Medios Audiovisuales
	Grado en Composición de Músicas Contemporáneas
	Grado en Comunicación Cultural
	Grado en Comunicación y Periodismo Audiovisuales
	Grado en Conservación y Restauración de Bienes Culturales
	Grado en Conservación y Restauración del Patrimonio Cultural
	Grado en Creación y Diseño
	Grado en Diseño
	Grado en Diseño Integral y Gestión de la Imagen
	Grado en Español: Estudios Lingüísticos y Literarios
	Grado en Español: Lengua y Literatura
	Grado en Estudios Alemanes
	Grado en Estudios Árabes e Islámicos
	Grado en Estudios Árabes y Hebreos
	Grado en Estudios Catalanes y Occitanos
	Grado en Estudios Clásicos
	Grado en Estudios Clásicos y Románicos
	Grado en Estudios de Asia Oriental
	Grado en Estudios de Asia y África: Arabe, Chino y Japonés
	Grado en Estudios de Catalán y de Clásicas
	Grado en Estudios de Catalán y Español
	Grado en Estudios de Español y de Clásicas
	Grado en Estudios de Francés y Catalán
	Grado en Estudios de Francés y de Clásicas
	Grado en Estudios de Francés y Español
	Grado en Estudios de Gallego y Español
	Grado en Estudios de Inglés y Catalán
	Grado en Estudios de Inglés y de Clásicas
	Grado en Estudios de Inglés y Español
	Grado en Estudios de Inglés y Francés
	Grado en Estudios Franceses
	Grado en Estudios Francófonos Aplicados
	Grado en Estudios Hebreos y Arameos
Grado en Estudios Hispánicos	
Grado en Estudios Hispánicos: Lengua y Literatura	
Grado en Estudios Hispano-Alemanes	
Grado en Estudios Ingleses	
Grado en Estudios Ingleses. Lengua, Literatura y Cultura	
Grado en Estudios Italianos	

Grado en Estudios Literarios
Grado en Estudios Portugueses y Brasileños
Grado en Estudios Semíticos e Islámicos
Grado en Estudios Vascos
Grado en Filología
Grado en Filología Catalana
Grado en Filología Clásica
Grado en Filología Hispánica
Grado en Filología Moderna. Inglés
Grado en Filología Románica
Grado en Filosofía
Grado en Gallego y Portugués: Estudios Lingüísticos y Literarios
Grado en Geografía
Grado en Geografía e Historia
Grado en Geografía y Ordenación del Territorio
Grado en Geografía, Ordenación del Territorio y Gestión del Medio Ambiente
Grado en Gestión Cultural
Grado en Historia
Grado en Historia del Arte
Grado en Historia del Arte y Patrimonio Histórico-Artístico
Grado en Historia y Ciencias de la Música
Grado en Historia y Patrimonio Histórico
Grado en Humanidades
Grado en Humanidades y Estudios Sociales
Grado en Humanidades y Patrimonio
Grado en Humanidades: Estudios Interculturales
Grado en Humanidades: Historia Cultural
Grado en Información y Documentación
Grado en Inglés
Grado en Inglés: Estudios Lingüísticos y Literarios
Grado en Lengua Española y Literaturas Hispánicas
Grado en Lengua Española y sus Literaturas
Grado en Lengua y Literatura Alemanas
Grado en Lengua y Literatura Catalanas
Grado en Lengua y Literatura Españolas
Grado en Lengua y Literatura Gallegas
Grado en Lengua y Literatura Hispánicas
Grado en Lengua y Literatura Inglesas
Grado en Lengua y Literatura Modernas
Grado en Lenguas Aplicadas
Grado en Lenguas Extranjeras
Grado en Lenguas Modernas
Grado en Lenguas Modernas y sus Literaturas
Grado en Lenguas Modernas y Traducción
Grado en Lenguas Modernas, Cultura y Comunicación
Grado en Lenguas y Literaturas Modernas, Francés - Inglés
Grado en Lenguas y Literaturas Modernas-Francés
Grado en Lenguas y Literaturas Modernas-Portugués
Grado en Lenguas, Literaturas y Culturas Románicas
Grado en Lingüística

Grado en Lingüística y Lenguas Aplicadas
Grado en Literatura General y Comparada
Grado en Literaturas Comparadas
Grado en Musicología
Grado en Pedagogía de las Artes Visuales y la Danza
Grado en Traducción e Interpretación
Grado en Traducción e Interpretación: Inglés-Alemán
Grado en Traducción e Interpretación: Inglés-Francés
Grado en Traducción y Mediación Interlingüística
PCEO Grado en Estudios clásicos comb. con estudios ingleses o lengua y literatura catalana o con lengua y literatura española
PCEO Grado en Estudios Franceses / Grado en Estudios Ingleses
PCEO Grado en Estudios ingleses / Grado en Estudios clásicos
PCEO Grado en Estudios Ingleses / Grado en Filología Clásica
PCEO Grado en Estudios ingleses / Grado en Lengua y literatura catalanas
PCEO Grado en Estudios ingleses / Grado en Lengua y literatura españolas
PCEO Grado en Estudios ingleses comb. con lengua y literatura catalana o lengua y literatura española o con estudios clásicos
PCEO Grado en Filología francesa combinada con estudios ingleses o lengua y literatura catalana o lengua y literatura española
PCEO Grado en Filología Hispánica / Grado en Estudios Ingleses
PCEO Grado en Humanidades / Grado en Traducción e Interpretación
PCEO Grado en Lengua y literatura catalanas / Grado en Estudios clásicos
PCEO Grado en Lengua y literatura catalanas / Grado en Lengua y literatura españolas
PCEO Grado en Lengua y literatura españolas / Grado en Estudios clásicos
PCEO Grado en Lingüística Aplicada / Grado en Estudios Ingleses
PCEO Grado en Traducción e Interpretación / Licenciado en Filología Francesa

Ciencias 31 Grados	Grado en Biología
	Grado en Biología Ambiental
	Grado en Bioquímica
	Grado en Bioquímica y Biología Molecular
	Grado en Bioquímica y Ciencias Biomédicas
	Grado en Biotecnología
	Grado en Ciencia y Tecnología de los Alimentos
	Grado en Ciencias Ambientales
	Grado en Ciencias Biomédicas
	Grado en Ciencias de la Alimentación
	Grado en Ciencias del Mar
	Grado en Ciencias Experimentales
	Grado en Enología
	Grado en Física
	Grado en Genética
	Grado en Geología
	Grado en Matemáticas
	Grado en Matemáticas y Estadística
	Grado en Microbiología
	Grado en Nanociencia y Nanotecnología
Grado en Química	

	PCEO Grado en CC Ambientales / Grado en CC del Mar
	PCEO Grado en CC Químicas / Grado en CC Ambientales
	PCEO Grado en Física / Grado en Ingeniería de Materiales
	PCEO Grado en Física / Grado en Química
	PCEO Grado en Geología / Grado en Ciencias Ambientales
	PCEO Grado en Matemáticas / Grado en Física
	PCEO Grado en Matemáticas / Grado en Informática
	PCEO Grado en Matemáticas / Grado en Ingeniería Física
	PCEO Grado en Matemáticas / Grado en Ingeniería Informática
	PCEO Grado en Química / Grado en Ingeniería de Materiales

Ciencias de la Salud 17 Grados	Grado en Biología Humana
	Grado en Biología Sanitaria
	Grado en Biomedicina Básica y Experimental
	Grado en Ciencia y Salud Animal
	Grado en Ciencias Médicas Básicas
	Grado en Enfermería
	Grado en Farmacia
	Grado en Fisioterapia
	Grado en Logopedia
	Grado en Medicina
	Grado en Nutrición Humana y Dietética
	Grado en Odontología
	Grado en Óptica y Optometría
	Grado en Podología
	Grado en Psicología
	Grado en Terapia Ocupacional
	Grado en Veterinaria

Ciencias Sociales y Jurídicas 132 Grados	Grado en Administración de Empresas
	Grado en Administración de Empresas y Gestión de la Innovación
	Grado en Administración y Dirección de Empresas
	Grado en Administración y Gestión Pública
	Grado en Análisis Económico
	Grado en Antropología Social
	Grado en Antropología Social y Cultural
	Grado en Audiovisual y Multimedia
	Grado en Ciencias de la Actividad Física y del Deporte
	Grado en Ciencias del Deporte
	Grado en Ciencias del Trabajo
	Grado en Ciencias Empresariales
	Grado en Ciencias Jurídicas de las Administraciones Públicas
	Grado en Ciencias Políticas
	Grado en Ciencias Políticas y de la Administración Pública
	Grado en Ciencias Políticas y Gestión Pública
	Grado en Ciencias Políticas y Sociología
	Grado en Comercio
	Grado en Comercio Internacional
	Grado en Comercio y Marketing
Grado en Comunicación Audiovisual	

Grado en Comunicación e Industrias Culturales
Grado en Comunicación y Relaciones Públicas
Grado en Consultoría y Gestión de la Información
Grado en Contabilidad y Finanzas
Grado en Criminología
Grado en Criminología y Políticas Públicas de Prevención
Grado en Criminología y Seguridad
Grado en Derecho
Grado en Dirección Hotelera
Grado en Dirección y Gestión Pública
Grado en Economía
Grado en Economía Financiera y Actuarial
Grado en Economía y Finanzas
Grado en Economía y Negocios Internacionales
Grado en Educación Infantil
Grado en Educación Primaria
Grado en Educación Social
Grado en Empresa y Tecnología
Grado en Estadística
Grado en Estadística Aplicada
Grado en Estadística Empresarial
Grado en Estadística y Empresa
Grado en Estudios Internacionales de Economía y Empresa
Grado en Finanzas
Grado en Finanzas y Contabilidad
Grado en Finanzas y Seguros
Grado en Finanzas, Banca y Seguros
Grado en Fiscalidad y Administración Pública
Grado en Geografía
Grado en Geografía y Gestión del Territorio
Grado en Geografía y Medio Ambiente
Grado en Geografía y Ordenación del Territorio
Grado en Gestión Aeronáutica
Grado en Gestión Comercial y Marketing
Grado en Gestión de Empresas
Grado en Gestión de Negocios
Grado en Gestión de Pequeñas y Medianas Empresas
Grado en Gestión Hotelera y Turística
Grado en Gestión Informática Empresarial
Grado en Gestión Turística
Grado en Gestión y Marketing Empresarial
Grado en Estadística
Grado en Igualdad de Género
Grado en Información y Documentación
Grado en Marketing
Grado en Marketing e Investigación de Mercados
Grado en Marketing y Comunidades Digitales
Grado en Medios Audiovisuales
Grado en Negocios Internacionales\ International Business
Grado en Negocios y Marketing Internacionales

Grado en Organización de Eventos, Protocolo y Relaciones Institucionales
Grado en Pedagogía
Grado en Periodismo
Grado en Prevención y Seguridad Integral
Grado en Psicología
Grado en Publicidad y Relaciones Públicas
Grado en Relaciones Internacionales
Grado en Relaciones Laborales
Grado en Relaciones Laborales y Desarrollo de Recursos Humanos
Grado en Relaciones Laborales y Empleo
Grado en Relaciones Laborales y Recursos Humanos
Grado en Seguridad y Control de Riesgos
Grado en Sociología
Grado en Sociología Aplicada
Grado en Trabajo Social
Grado en Turismo
Grado en Turismo - Administración de Organizaciones y Recursos Turísticos
Grado en Turismo y Gestión del Ocio
PCEO Grado en Administración de empresas y gestión de la innovación / Grado en Turismo y gestión del ocio
PCEO Grado en ADE / Grado en Ciencias del Trabajo
PCEO Grado en ADE / Grado en Derecho
PCEO Grado en ADE / Grado en Economía
PCEO Grado en ADE / Grado en Matemáticas
PCEO Grado en ADE / Grado en Relaciones Laborales y Recursos Humanos
PCEO Grado en ADE / Grado en Turismo
PCEO Grado en Ciencia Política y Gestión Pública / Grado en Economía
PCEO Grado en Ciencia Política y Gestión Pública / Grado en Periodismo
PCEO Grado en Ciencias Políticas / Grado en Sociología
PCEO Grado en Ciencias Políticas y de la Administración Pública / Grado en Sociología
PCEO Grado en Comunicación Audiovisual / Grado en ADE
PCEO Grado en Contabilidad y Finanzas / Grado en Derecho
PCEO Grado en Contabilidad y Finanzas / Grado en RR LL y RR HH
PCEO Grado en Criminología / Grado en Derecho
PCEO Grado en Derecho / Grado en Administración de Empresas
PCEO Grado en Derecho / Grado en Ciencia Política y Gestión Pública
PCEO Grado en Derecho / Grado en Ciencias Políticas
PCEO Grado en Derecho / Grado en Ciencias Políticas y de la Administración Pública
PCEO Grado en Derecho / Grado en Economía
PCEO Grado en Derecho / Grado en Gestión y Administración Pública
PCEO Grado en Derecho / Grado en Periodismo
PCEO Grado en Derecho / Grado en RR LL y RR HH
PCEO Grado en Economía / Grado en Estadística
PCEO Grado en Economía / Grado en Historia
PCEO Grado en Economía / Grado en Periodismo
PCEO Grado en Economía Financiera y Actuarial / Grado en ADE
PCEO Grado en Economía Financiera y Actuarial / Grado en Economía

PCEO Grado en Educación Social / Grado en Trabajo Social
PCEO Grado en Historia / Grado en Ciencia Política y Gestión Pública
PCEO Grado en Historia / Grado en Periodismo
PCEO Grado en Ingeniería Informática / Grado en ADE
PCEO Grado en Marketing e Investigación de Mercados / Grado en Turismo
PCEO Grado en Periodismo / Grado en Comunicación Audiovisual
PCEO Grado en Publicidad y RR PP / Grado en ADE
PCEO Grado en Publicidad y RR PP / Grado en Marketing e Investigación de Mercados
PCEO Grado en Publicidad y RR PP / Grado en Turismo
PCEO Grado en Sociología / Grado en ADE
PCEO Grado en Sociología / Grado en CC Políticas y de la Administración Pública
PCEO Grado en Sociología / Grado en RR LL
PCEO Grado en Turismo / Grado en ADE
PCEO Grado en Turismo / Grado en Historia
PCEO Grado Internacional en ADE / Grado en Economía

Ingenierías y Arquitectura 184 Grados	Grado en Arquitectura
	Grado en Arquitectura Naval
	Grado en Arquitectura Naval e Ingeniería de Sistemas Marinos
	Grado en Arquitectura Naval e Ingeniería Marítima
	Grado en Arquitectura Técnica
	Grado en Biotecnología
	Grado en Ciencia y Tecnología de los Alimentos
	Grado en Ciencias y Tecnologías de la Edificación
	Grado en Ciencias y Tecnologías de Telecomunicación
	Grado en Diseño y Desarrollo de Videojuegos
	Grado en Estudios en Arquitectura
	Grado en Fotografía
	Grado en Fotografía y Creación Digital
	Grado en Fundamentos de Arquitectura
	Grado en Fundamentos de Arquitectura y Urbanismo
	Grado en Informática y Servicios
	Grado en Ingeniería Aeroespacial
	Grado en Ingeniería Agraria
	Grado en Ingeniería Agraria y Alimentaria
	Grado en Ingeniería Agraria y del Medio Rural
	Grado en Ingeniería Agrícola
	Grado en Ingeniería Agrícola y del Medio Rural
	Grado en Ingeniería Agroalimentaria
	Grado en Ingeniería Agroalimentaria y Agroambiental
	Grado en Ingeniería Agroalimentaria y del Medio Rural
	Grado en Ingeniería Agroambiental
	Grado en Ingeniería Agroambiental y del Paisaje
	Grado en Ingeniería Alimentaria
	Grado en Ingeniería Ambiental
	Grado en Ingeniería Biomédica
	Grado en Ingeniería Civil
	Grado en Ingeniería Civil - Construcciones Civiles
	Grado en Ingeniería Civil - Hidrología

Grado en Ingeniería Civil -Transportes y Servicios Urbanos
Grado en Ingeniería Civil y Territorial
Grado en Ingeniería de Aeronavegación
Grado en Ingeniería de Aeropuertos
Grado en Ingeniería de Computadores
Grado en Ingeniería de Diseño Industrial
Grado en Ingeniería de Diseño Industrial y Desarrollo del Producto
Grado en Ingeniería de Diseño y Tecnología Textil
Grado en Ingeniería de Energías Renovables
Grado en Ingeniería de la Construcción
Grado en Ingeniería de la Edificación
Grado en Ingeniería de la Energía
Grado en Ingeniería de la Hortofruticultura y Jardinería
Grado en Ingeniería de la Salud
Grado en Ingeniería de la Seguridad
Grado en Ingeniería de la Tecnología de Minas y Energía
Grado en Ingeniería de las Explotaciones Agropecuarias
Grado en Ingeniería de las Industrias Agrarias y Alimentarias
Grado en Ingeniería de las Industrias Agroalimentarias
Grado en Ingeniería de los Recursos Energéticos
Grado en Ingeniería de los Recursos Energéticos, Combustibles y Explosivos
Grado en Ingeniería de los Recursos Minerales
Grado en Ingeniería de los Recursos Mineros
Grado en Ingeniería de los Recursos Mineros y Energéticos
Grado en Ingeniería de Materiales
Grado en Ingeniería de Obras Públicas
Grado en Ingeniería de Obras Públicas en Construcciones Civiles
Grado en Ingeniería de Obras Públicas en Transportes y Servicios Urbanos
Grado en Ingeniería de Organización Industrial
Grado en Ingeniería de Organización
Grado en Ingeniería de Procesos Químicos Industriales
Grado en Ingeniería de Recursos Energéticos
Grado en Ingeniería de Recursos Minerales y Energía
Grado en Ingeniería de Sistemas Audiovisuales de Telecomunicación
Grado en Ingeniería de Sistemas Biológicos
Grado en Ingeniería de Sistemas de Comunicaciones
Grado en Ingeniería de Sistemas TIC
Grado en Ingeniería de Tecnología de Minas y Energía
Grado en Ingeniería de Tecnología y Diseño Textil
Grado en Ingeniería de Tecnologías de Caminos
Grado en Ingeniería del Medio Natural
Grado en Ingeniería del Software
Grado en Ingeniería Eléctrica
Grado en Ingeniería Eléctrica y Electrónica
Grado en Ingeniería Electromecánica
Grado en Ingeniería Electrónica
Grado en Ingeniería Electrónica de Comunicaciones
Grado en Ingeniería Electrónica de Telecomunicación
Grado en Ingeniería Electrónica Industrial
Grado en Ingeniería Electrónica y Automática



Grado en Ingeniería Electrónica, Robótica y Mecatrónica
Grado en Ingeniería en Diseño Industrial y Desarrollo de Productos
Grado en Ingeniería en Diseño Mecánico
Grado en Ingeniería en Electrónica y Automática Industrial
Grado en Ingeniería en Explotación de Minas y Recursos Energéticos
Grado en Ingeniería en Geomática y Topografía
Grado en Ingeniería en Innovación de Procesos y Productos
Grado en Ingeniería en Organización Industrial
Grado en Ingeniería en Propulsión y Servicios del Buque
Grado en Ingeniería en Química Industrial
Grado en Ingeniería en Sistemas Audiovisuales
Grado en Ingeniería en Sistemas Audiovisuales y Multimedia
Grado en Ingeniería en Sistemas de Telecomunicación
Grado en Ingeniería en Sistemas Electrónicos
Grado en Ingeniería en Sistemas y Tecnología Naval
Grado en Ingeniería en Sonido e Imagen en Telecomunicación
Grado en Ingeniería en Tecnología Industrial
Grado en Ingeniería en Tecnología Minera
Grado en Ingeniería en Tecnología Naval
Grado en Ingeniería en Tecnologías Aeroespaciales
Grado en Ingeniería en Tecnologías de la Información
Grado en Ingeniería en Tecnologías de la Telecomunicación
Grado en Ingeniería en Tecnologías Industriales
Grado en Ingeniería en Tecnologías y Servicios de Telecomunicación
Grado en Ingeniería en Vehículos Aeroespaciales
Grado en Ingeniería Energética
Grado en Ingeniería Física
Grado en Ingeniería Forestal
Grado en Ingeniería Forestal y del Medio Natural
Grado en Ingeniería Forestal y del Medio Natural-Explotaciones Forestales
Grado en Ingeniería Forestal: Industrias Forestales
Grado en Ingeniería Geológica
Grado en Ingeniería Geomática y Topografía
Grado en Ingeniería Hortofrutícola y Jardinería
Grado en Ingeniería Informática
Grado en Ingeniería Informática de Gestión y Sistemas de Información
Grado en Ingeniería Informática de Servicios y Aplicaciones
Grado en Ingeniería Informática de Sistemas
Grado en Ingeniería Informática del Software
Grado en Ingeniería Informática en Ingeniería de Computadores
Grado en Ingeniería Informática en Ingeniería del Software
Grado en Ingeniería Informática en Sistemas de Información
Grado en Ingeniería Informática en Tecnologías de la Información
Grado en Ingeniería Marina
Grado en Ingeniería Marítima
Grado en Ingeniería Matemática
Grado en Ingeniería Mecánica
Grado en Ingeniería Mecatrónica
Grado en Ingeniería Minera
Grado en Ingeniería Multimedia

Grado en Ingeniería Náutica y Transporte Marítimo
Grado en Ingeniería Química
Grado en Ingeniería Química Industrial
Grado en Ingeniería Radioelectrónica
Grado en Ingeniería Radioelectrónica Naval
Grado en Ingeniería Técnica de Telecomunicación
Grado en Ingeniería Telemática
Grado en Ingeniería y Ciencia Agronómica
Grado en Innovación de Procesos y Productos Alimentarios
Grado en Matemática Computacional
Grado en Multimedia
Grado en Organización Industrial
Grado en Piloto de Aviación Comercial y Operaciones Aéreas
Grado en Recursos Energéticos y Mineros
Grado en Sistemas de Información
Grado en Sistemas de Telecomunicación
Grado en Tecnología de la Ingeniería Civil
Grado en Tecnología de las Industrias Agrarias y Alimentarias
PCEO Grado en CC y Tecnologías de Telecomunicaciones / Grado en Ingeniería en Tecnologías Aeroespaciales
PCEO Grado en CC y Tecnologías de Telecomunicaciones / Grado en Ingeniería en Tecnologías Industriales
PCEO Grado en CC y Tecnologías de Telecomunicaciones / Grado en Ingeniería Física
PCEO Grado en CC y Tecnologías de Telecomunicaciones / Grado en Ingeniería Informática
PCEO Grado en CC y Tecnologías de Telecomunicaciones / Grado en Matemáticas
PCEO Grado en Ingeniería Ambiental / Grado en Ingeniería en Energía
PCEO Grado en Ingeniería Ambiental / Grado en Ingeniería en Organización Industrial
PCEO Grado en Ingeniería Civil / Grado en Ingeniería en Tecnologías Aeroespaciales
PCEO Grado en Ingeniería Civil / Grado en Ingeniería en Tecnologías Industriales
PCEO Grado en Ingeniería Civil / Grado en Ingeniería Física
PCEO Grado en Ingeniería Civil / Grado en Ingeniería Informática
PCEO Grado en Ingeniería Civil / Grado en Matemáticas
PCEO Grado en Ingeniería de la Energía / Grado en Ingeniería en Organización Industrial
PCEO Grado en Ingeniería de Materiales / Grado en Ingeniería en Energía
PCEO Grado en Ingeniería de Materiales / Grado en Ingeniería en Organización Industrial
PCEO Grado en Ingeniería del Software / Grado en Matemáticas
PCEO Grado en Ingeniería en Sistemas de Telecomunicación / Grado en ADE
PCEO Grado en Ingeniería en Tecnologías Aeroespaciales / Grado en Ingeniería Física
PCEO Grado en Ingeniería en Tecnologías Aeroespaciales / Grado en Matemáticas
PCEO Grado en Ingeniería en Tecnologías Industriales / Grado en Ingeniería en Tecnologías Aeroespaciales
PCEO Grado en Ingeniería en Tecnologías Industriales / Grado en

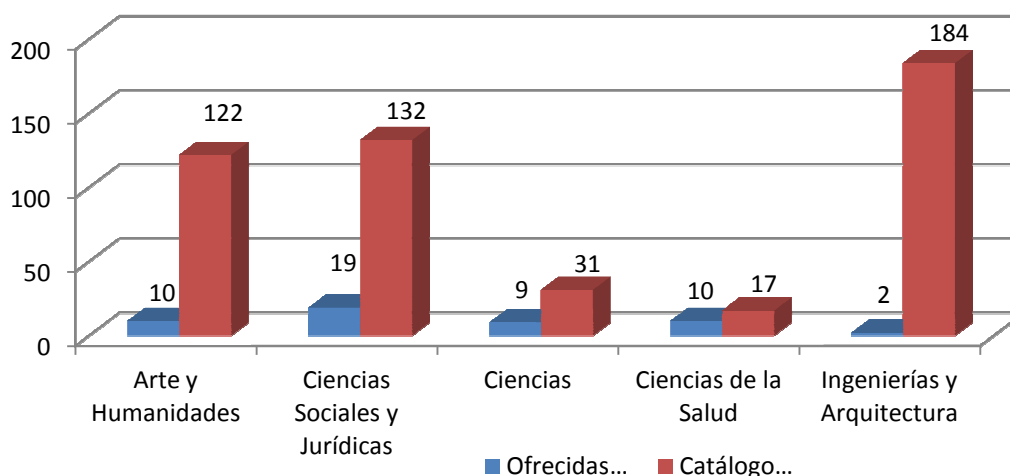
	Ingeniería Física
	PCEO Grado en Ingeniería en Tecnologías Industriales / Grado en Matemáticas
	PCEO Grado en Ingeniería Informática / Grado en Administración de Empresas
	PCEO Grado en Ingeniería Informática / Grado en ADE
	PCEO Grado en Ingeniería Informática / Grado en Ingeniería de Computadores
	PCEO Grado en Ingeniería Informática / Grado en Ingeniería del Software
	PCEO Grado en Ingeniería Informática / Grado en Ingeniería en Tecnologías Aeroespaciales
	PCEO Grado en Ingeniería Informática / Grado en Ingeniería en Tecnologías Industriales
	PCEO Grado en Ingeniería Informática / Grado en Ingeniería Física
	PCEO Grado en Ingeniería Química / Grado en Ingeniería Ambiental
	PCEO Grado en Ingeniería Química / Grado en Ingeniería en Energía
	PCEO Grado en Ingeniería Química / Grado en Ingeniería en Organización Industrial
	PCEO Grado en Ingeniería Telemática / Grado en Ingeniería Electrónica de Telecomunicación

**Fuente:** Elaboración propia. Universidades-Ministerio de Educación.  
 Datos referidos al curso 2012-2013.

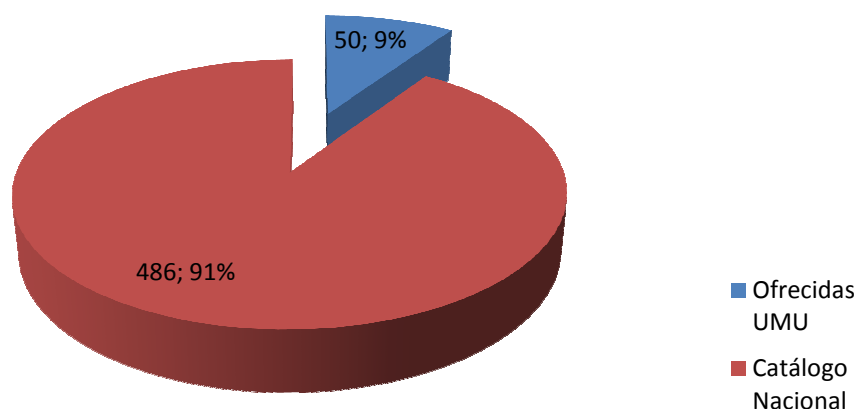
**3.1.3. Distribución porcentual de la oferta de titulaciones en la Universidad de Murcia sobre el Catálogo Nacional.**

Grados	Ofrecidas UMU	Catálogo Nacional	Proporción en %
Arte y Humanidades	10	122	8,20
Ciencias Sociales y Jurídicas	19	132	14,39
Ciencias	9	31	29,03
Ciencias de la Salud	10	17	58,82
Ingenierías y Arquitectura	2	184	1,09
<b>TOTAL</b>	<b>50</b>	<b>486</b>	<b>10,29</b>

**Distribución de la Oferta de Titulaciones (Grados) en la UMU y el Catálogo Nacional**



**Distribución de la Oferta de Titulaciones (Grados)**



**Fuente:** Elaboración propia. Gerencia-Área de Gestión Académica y Universidades-Ministerio de Educación.  
 Datos referidos al curso 2012-2013.

### 3.2. Distribución de la oferta de Universidades.

#### 3.2.1. Oferta de Universidades por Comunidades Autónomas.

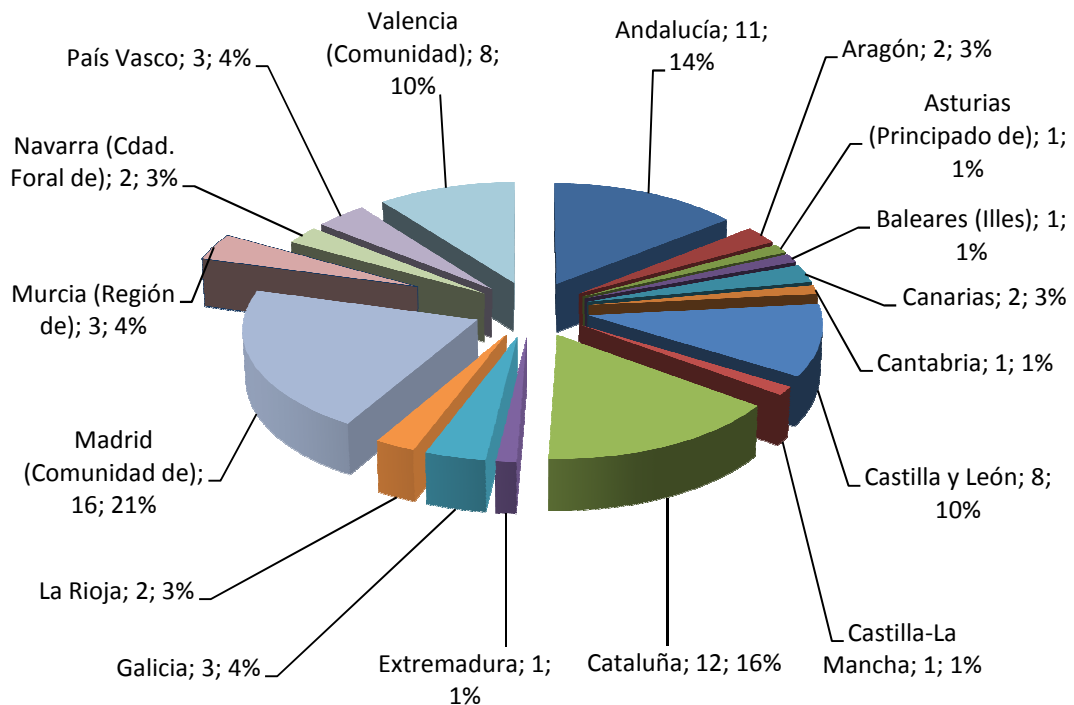
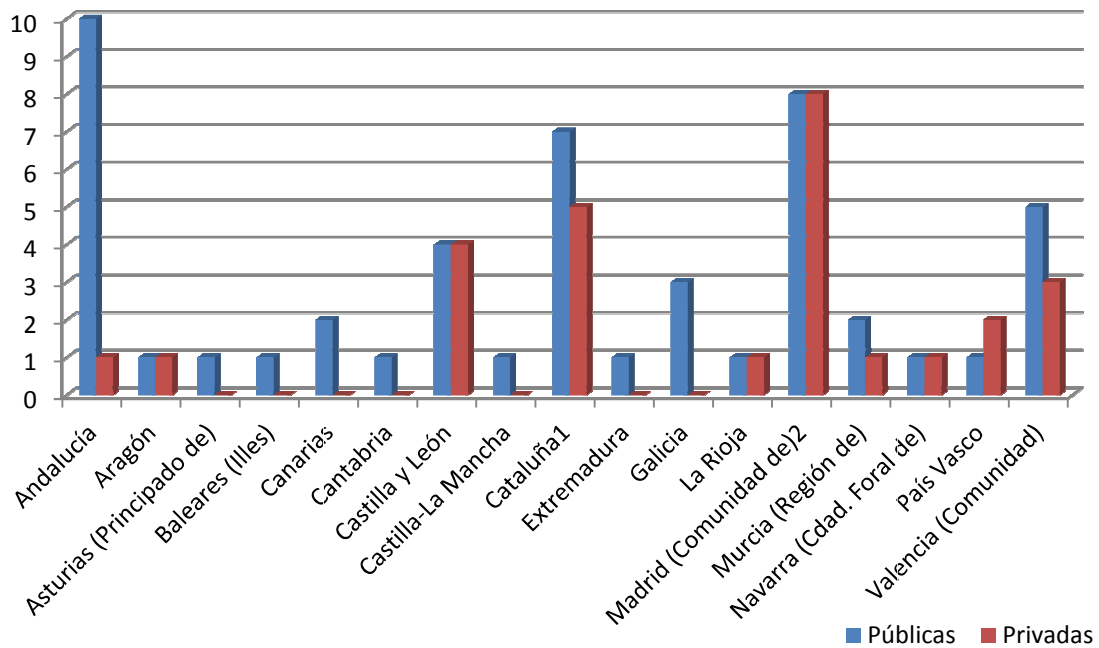
Comunidad Autónoma	Públicas	Privadas	Total
Andalucía	10	1	11
Aragón	1	1	2
Asturias (Principado de)	1	0	1
Baleares (Illes)	1	0	1
Canarias	2	0	2
Cantabria	1	0	1
Castilla y León	4	4	8
Castilla-La Mancha	1	0	1
Cataluña <sup>1</sup>	7	5	12
Extremadura	1	0	1
Galicia	3	0	3
La Rioja	1	1	2
Madrid (Comunidad de) <sup>2</sup>	8	8	16
<b>Murcia (Región de)</b>	<b>2</b>	<b>1</b>	<b>3</b>
Navarra (Cdad. Foral de)	1	1	2
País Vasco	1	2	3
Valencia (Comunidad)	5	3	8
<b>TOTAL</b>	<b>50</b>	<b>27</b>	<b>77</b>

<sup>1</sup> Incluye la Universitat Abat Oliba CEU, privada.

<sup>2</sup> Incluye la Universidad Nacional de Educación a Distancia (UNED), pública y la Universidad a Distancia de Madrid, privada.

**Fuente:** Elaboración propia.  
 Datos referidos al curso 2012-2013.

### Oferta de Universidades por Comunidad Autónoma



**3.2.2. Detalle de la oferta de Universidades en la Región de Murcia y Estado.**

Comunidad Autónoma	Provincia	Universidad
Andalucía (11)	Almería	Universidad de Almería
	Cádiz	Universidad de Cádiz
	Córdoba	Universidad de Córdoba
	Granada	Universidad de Granada
	Huelva	Universidad de Huelva
	Jaén	Universidad de Jaén
	Málaga	Universidad de Málaga
	Sevilla	Universidad Internacional de Andalucía
		Universidad Pablo de Olavide
		Universidad de Sevilla
Universidad Loyola de Andalucía		
Aragón (2)	Zaragoza	Universidad San Jorge
		Universidad de Zaragoza
Asturias (1)	Asturias	Universidad de Oviedo
Canarias (2)	Las Palmas	Universidad de Las Palmas de Gran Canaria
	Sta.Cruz Tenerife	Universidad de La Laguna
Cantabria (1)	Cantabria	Universidad de Cantabria
Castilla-La Mancha (1)	Ciudad Real	Universidad de Castilla-La Mancha
Castilla y León (8)	Ávila	Universidad Católica 'Santa Teresa de Jesús' de Ávila
	Burgos	Universidad de Burgos
	León	Universidad de León
	Salamanca	Universidad de Salamanca
		Universidad Pontificia de Salamanca
	Segovia	IE University
	Valladolid	Universidad Europea Miguel de Cervantes (UEMC)
Universidad de Valladolid		
Cataluña (12)	Barcelona	Universitat de Barcelona
		Universitat Politècnica de Catalunya (UPC)
		Universitat de Vic
		Universitat Oberta de Catalunya (UOC)
		Universitat Ramon Llull
		Universitat Pompeu Fabra
		Universitat Internacional de Catalunya
		Universitat Autònoma de Barcelona
		Universitat Abat Oliba
	Girona	Universitat de Girona
	Lleida	Universitat de Lleida
	Tarragona	Universitat Rovira i Virgili
País Vasco (3)	Guipúzcoa	Mondragón Unibertsitatea
	Vizcaya	Universidad País Vasco/Euskal Herriko Unibertsitatea
		Universidad de Deusto / Deustuko Unibertsitatea

Comunidad Valenciana (8)	Alicante	Universidad de Alicante
		Universidad Miguel Hernández de Elche
	Castellón	Universitat Jaume I
	Valencia	Universidad Internacional Valenciana
		Universidad Politécnica de Valencia
		Universitat de València
		Universidad Cardenal Herrera (CEU)
	Universidad Católica de Valencia 'San Vicente Mártir'	
Extremadura (1)	Cáceres	Universidad de Extremadura
Galicia (3)	La Coruña	Universidade de Santiago de Compostela
		Universidade da Coruña
	Pontevedra	Universidade de Vigo
Islas Baleares (1)	Islas Baleares	Universitat de les Illes Balears
La Rioja (2)	La Rioja	Universidad de La Rioja
		Universidad Internacional de La Rioja
Madrid (16)	Madrid	Universidad Pontificia Comillas
		Universidad Antonio de Nebrija
		Universidad Complutense de Madrid
		Universidad de Alcalá
		Universidad Politécnica de Madrid
		Universidad Autónoma de Madrid
		Universidad Alfonso X el Sabio
		Universidad Camilo José Cela
		Universidad Rey Juan Carlos
		Universidad Francisco de Vitoria
		Universidad Nacional Educación a Distancia (UNED)
		Universidad CEU San Pablo
		Universidad Carlos III
		Universidad a Distancia de Madrid (UDIMA)
		Universidad Europea de Madrid
Universidad Internacional Menéndez Pelayo (UIMP)		
Región de Murcia (3)	Murcia	Universidad de Murcia
		Universidad Católica San Antonio (UCAM)
		Universidad Politécnica de Cartagena
Navarra (2)	Navarra	Universidad Pública de Navarra
		Universidad de Navarra

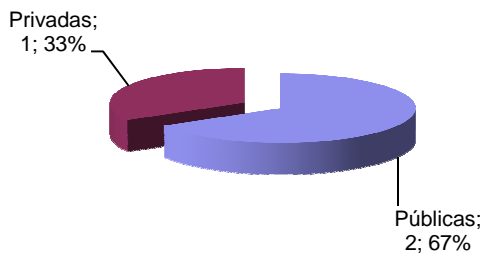
Universidades Públicas
Universidades Privadas

**Fuente:** Elaboración propia.  
 Datos referidos al curso 2012-2013.




### 3.2.3. Distribución de la oferta de Universidades en la Región de Murcia y Estado.

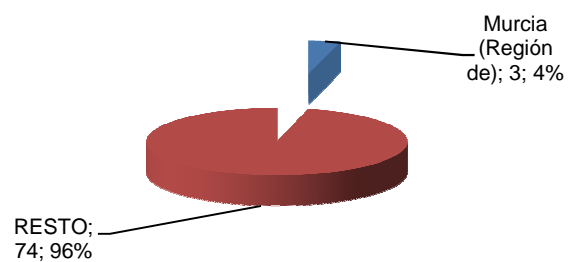
#### Oferta de Universidades en la Región de Murcia



#### Oferta de Universidades en el Estado



#### Oferta de Universidades Murcia respecto al Estado



**Fuente:** Elaboración propia.  
Datos referidos al curso 2012-2013.







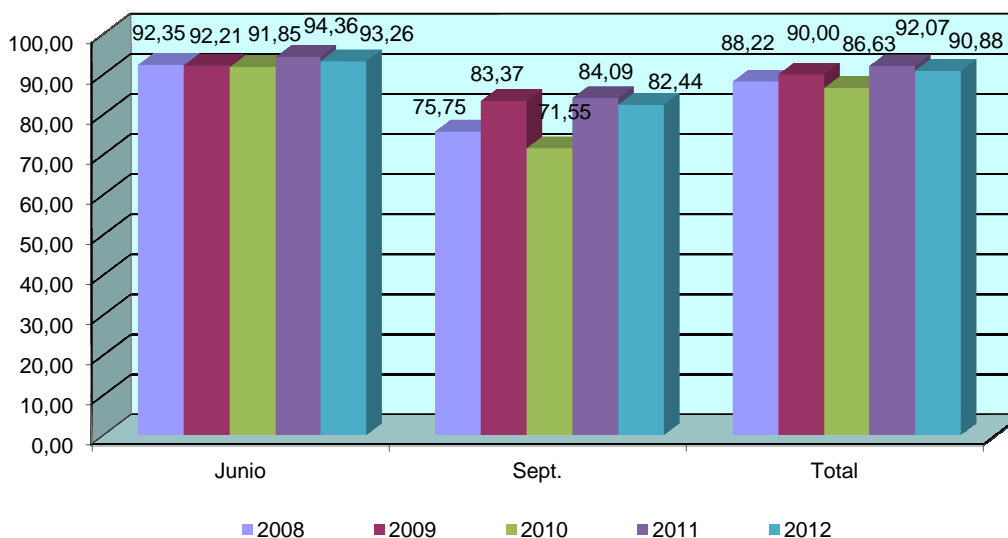
**4.1. Demanda universitaria en la Universidad de Murcia.**

**4.1.1. Evolución de alumnos matriculados y aprobados en las pruebas de acceso a la Universidad.**

**4.1.1.1. Evolución de alumnos matriculados y aprobados en las pruebas de acceso a la Universidad en la Universidad de Murcia.**

Universidad de Murcia															
	2008			2009			2010			2011			2012		
	Junio	Sept.	Total	Junio	Sept.	Total	Junio	Sept.	Total	Junio	Sept.	Total	Junio	Sept.	Total
Matriculados	4.810	1.592	6.402	5.186	1.726	6.912	5.548	1.923	7.471	5.730	1.647	7.377	5.610	1.583	7.193
Aprobados	4.442	1.206	5.648	4.782	1.439	6.221	5.096	1.376	6.472	5.407	1.385	6.792	5.232	1.305	6.537
% Aprobados	92,35	75,75	88,22	92,21	83,37	90,00	91,85	71,55	86,63	94,36	84,09	92,07	93,26	82,44	90,88

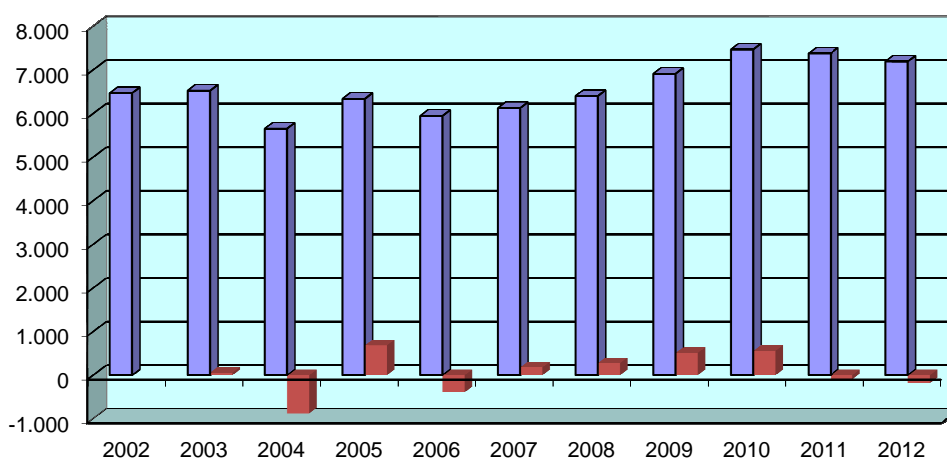
**% Aprobados en las pruebas de acceso a la Universidad por convocatoria en la UMU**



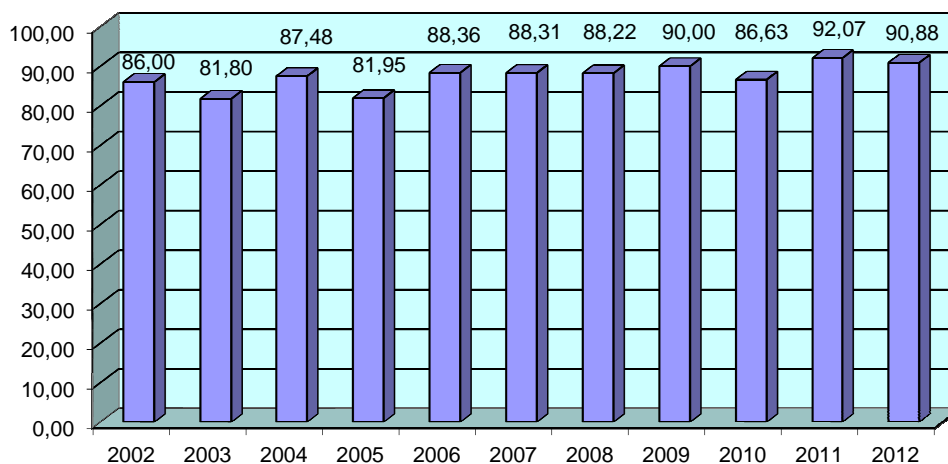
**Fuente:** Elaboración propia.  
 Datos referidos a los ejercicios 2008 a 2012.  
 Convocatorias de Junio y Septiembre.

Universidad de Murcia											
	2002	2003	2004	2005	2006	2007	2008	2009	2010	2011	2012
Matriculados	6.467	6.527	5.653	6.337	5.947	6.126	6.402	6.912	7.471	7.377	7.193
Variación		60	-874	684	-390	179	276	510	559	-94	-184
% Variación		0,93	-13,39	12,10	-6,15	3,01	4,51	7,97	8,09	-1,26	-2,49
% Aprobados	86,00	81,80	87,48	81,95	88,36	88,31	88,22	90,00	86,63	92,07	90,88

**Matriculados en las pruebas de acceso a la Universidad en la UMU**

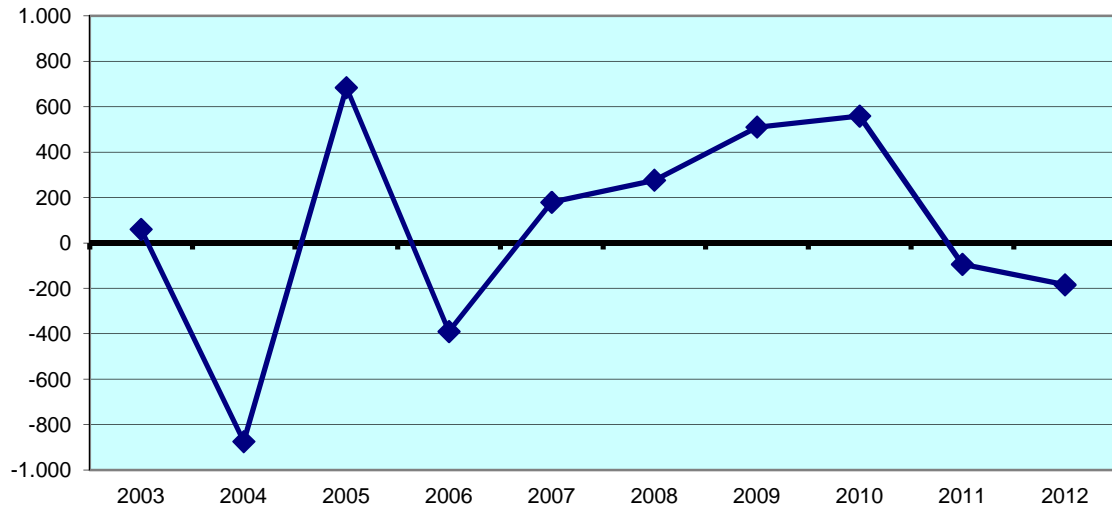


**% Aprobados en las pruebas de acceso a la Universidad en la UMU**



**Fuente:** Elaboración propia.  
 Datos referidos a los ejercicios 2002 a 2012.

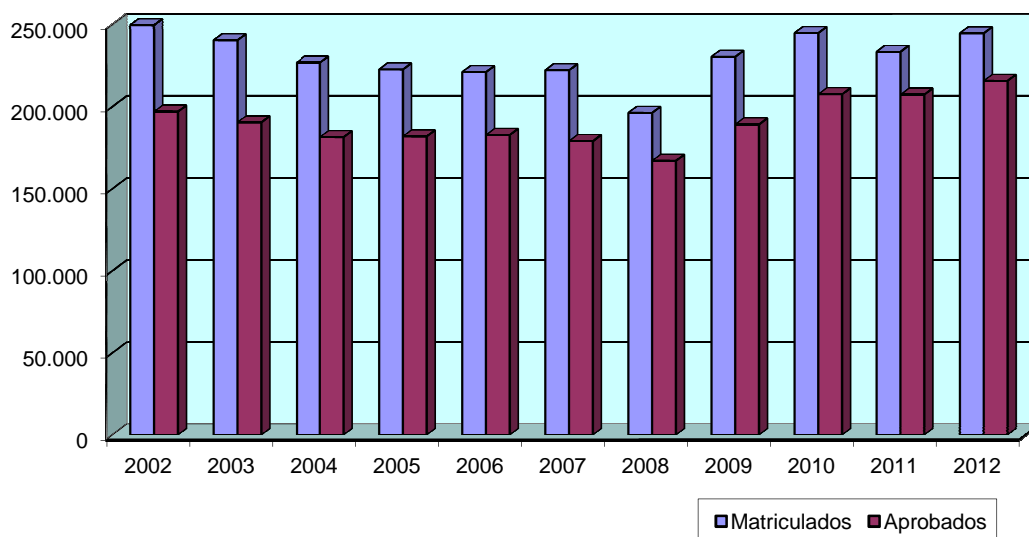
**Variación anual en matriculación  
a las pruebas de acceso a la Universidad en la UMU**



**4.1.1.2. Evolución de alumnos matriculados y aprobados en las pruebas de acceso a la Universidad en el Ámbito Nacional.**

	2002	2003	2004	2005	2006	2007	2008	2009	2010	2011	2012
Matriculados	249.552	240.373	226.743	222.594	220.954	222.086	196.153	230.316	244.737	233.356	244.653
Aprobados	196.887	190.387	181.348	181.830	182.698	178.933	166.955	189.098	207.464	207.277	215.648
% Aprobados	78,90	79,20	79,98	81,69	82,69	80,57	85,11	82,10	84,77	88,82	88,14

**Matriculados y Aprobados en las pruebas de acceso a la Universidad en el ámbito Nacional**

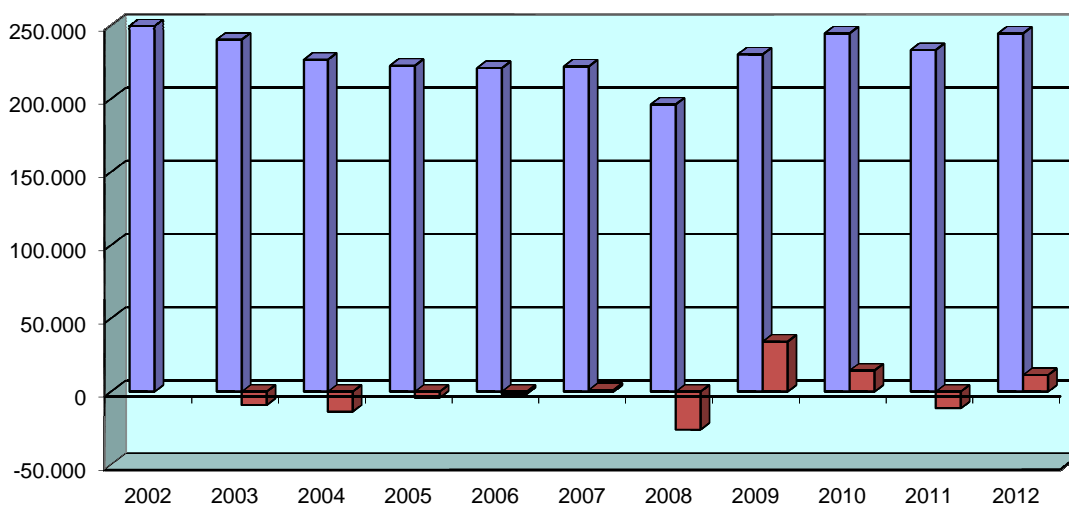


**Fuente:** Instituto Nacional de Estadística (INE).  
Convocatorias de junio y septiembre.  
Datos referidos a los ejercicios 2002 a 2012.

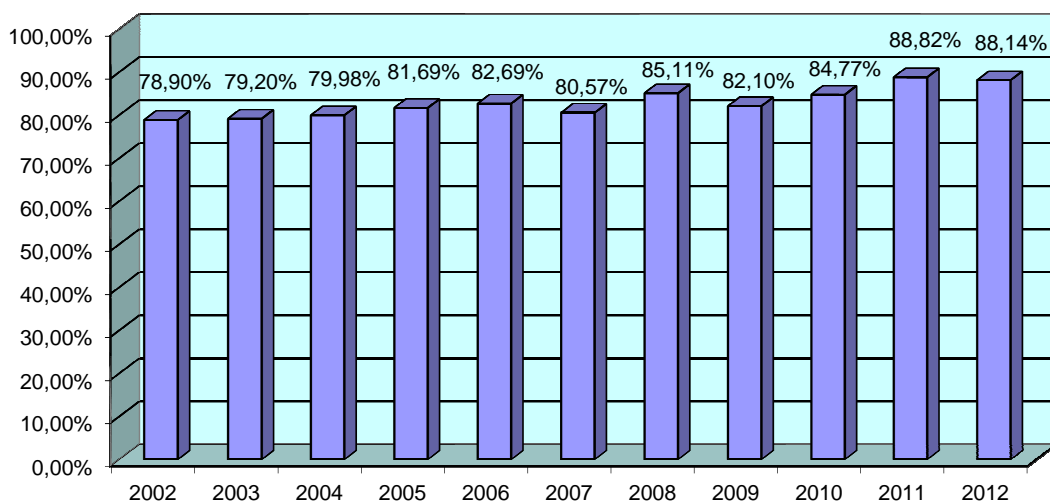


	2002	2003	2004	2005	2006	2007	2008	2009	2010	2011	2012
Matriculados	249.552	240.373	226.743	222.594	220.954	222.086	196.153	230.316	244.737	233.356	244.653
Variación		-9.179	-13.630	-4.149	-1.640	1.132	-25.933	34.163	14.421	-11.381	11.297
% Variación		-3,68	-5,67	-1,83	-0,74	0,51	-11,68	17,42	6,26	-4,65	4,84
% Aprobados	78,90%	79,20%	79,98%	81,69%	82,69%	80,57%	85,11%	82,10%	84,77%	88,82%	88,14%

**Matriculados en las pruebas de acceso a la Universidad en el ámbito Nacional**

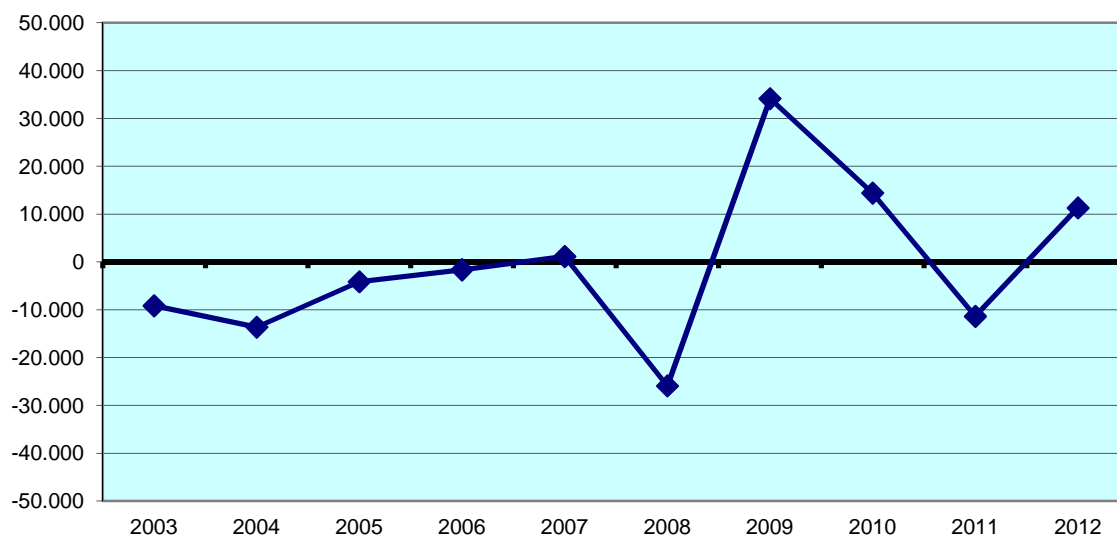


**% Aprobados en las pruebas de acceso a la Universidad en el ámbito Nacional**



**Fuente:** Instituto Nacional de Estadística (INE).  
Convocatorias de junio y septiembre.  
Datos referidos a los ejercicios 2002 a 2012.

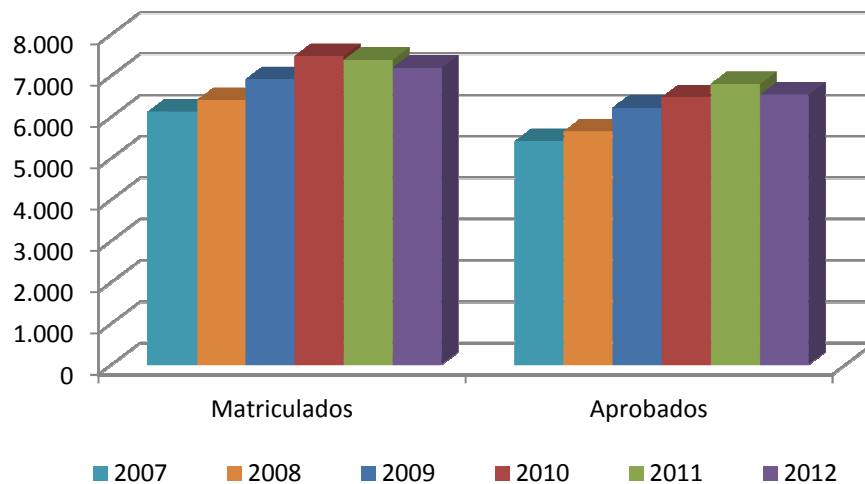
**Variación anual en matriculación  
a las pruebas de acceso a el ámbito Nacional**



**4.1.1.3. Evolución de alumnos matriculados y aprobados en las pruebas de acceso a la Universidad por sexo en la Universidad de Murcia.**

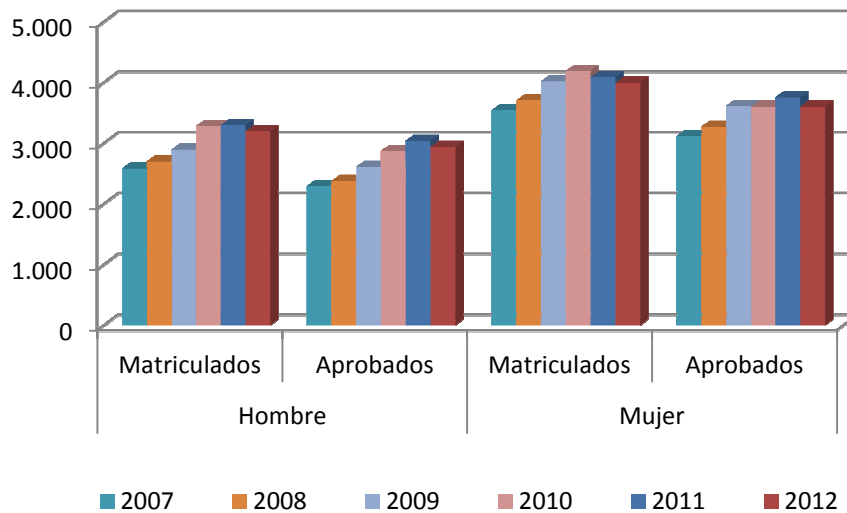
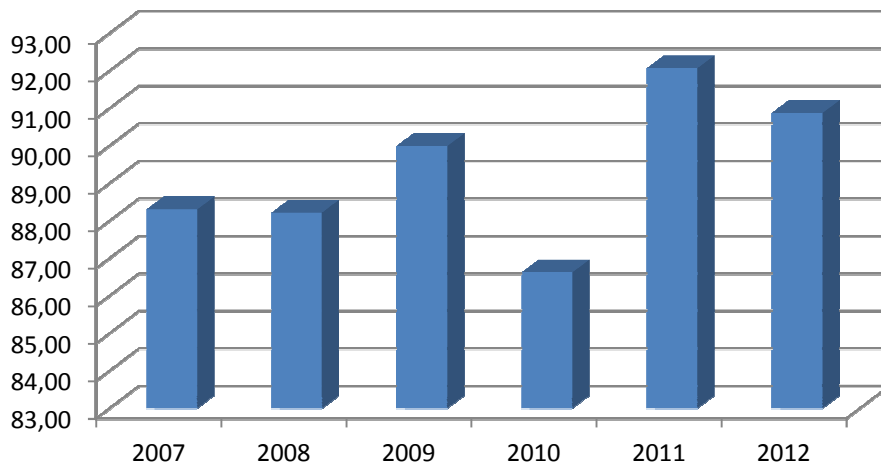
		Año					
		2007	2008	2009	2010	2011	2012
Hombre	Matriculados	2.582	2.698	2.893	3.282	3.293	3.198
	Aprobados	2.291	2.378	2.610	2.870	3.038	2.938
	% Aprobados	88,73	88,14	90,22	87,45	92,26	91,87
Mujer	Matriculados	3.544	3.704	4.019	4.189	4.084	3.995
	Aprobados	3.119	3.270	3.611	3.602	3.754	3.599
	% Aprobados	88,01	88,28	89,85	85,99	91,92	90,09
Total	Matriculados	6.126	6.402	6.912	7.471	7.377	7.193
	Aprobados	5.410	5.648	6.221	6.472	6.792	6.537
	% Aprobados	88,31	88,22	90,00	86,63	92,07	90,88

**Matriculados y Aprobados - PAU - Universidad de Murcia**

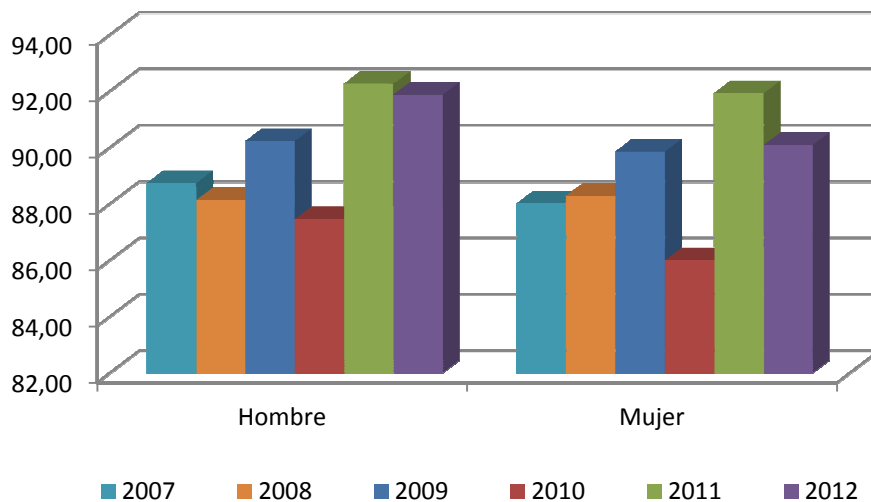


**Fuente:** Elaboración propia.  
 Datos referidos a los ejercicios 2007 a 2012.  
 Convocatorias de Junio y Septiembre.

**% de Aprobados - PAU - Universidad de Murcia**

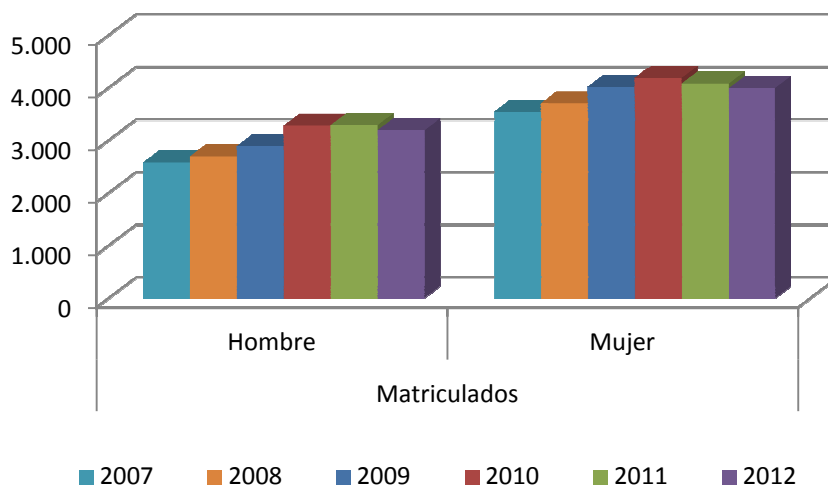


**% de Aprobados - PAU - Universidad de Murcia**

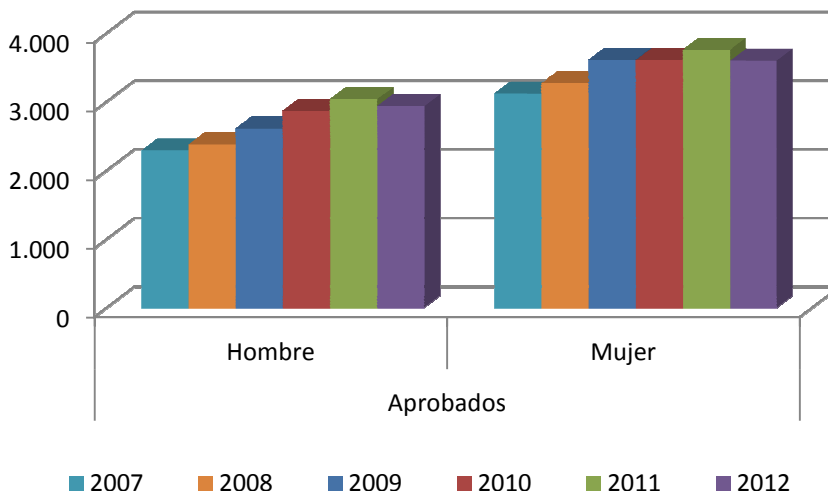


		Año					
		2007	2008	2009	2010	2011	2012
Matriculados	Hombre	2.582	2.698	2.893	3.282	3.293	3.198
	Mujer	3.544	3.704	4.019	4.189	4.084	3.995
Aprobados	Hombre	2.291	2.378	2.610	2.870	3.038	2.938
	Mujer	3.119	3.270	3.611	3.602	3.754	3.599
% Aprobados	Hombre	88,73	88,14	90,22	87,45	92,26	91,87
	Mujer	88,01	88,28	89,85	85,99	91,92	90,09
	Total	88,31	88,22	90,00	86,63	92,07	90,88

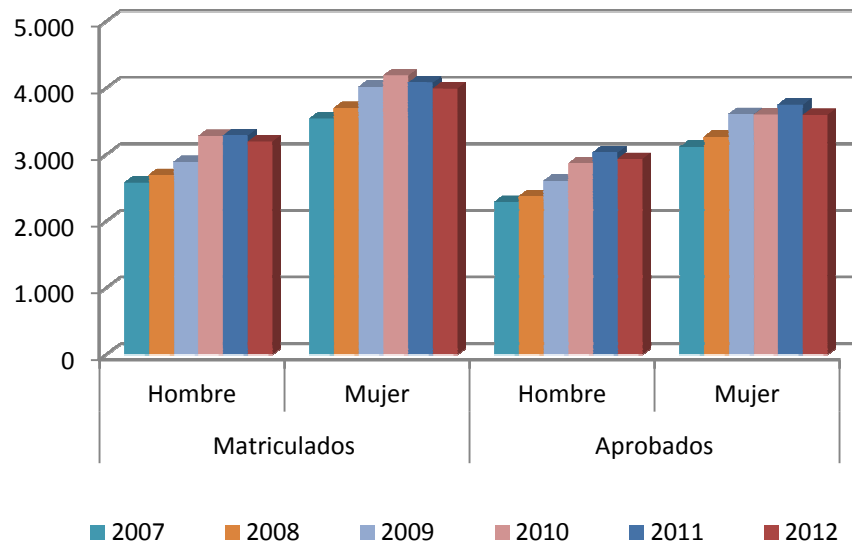
**Matriculados - PAU - Universidad de Murcia**



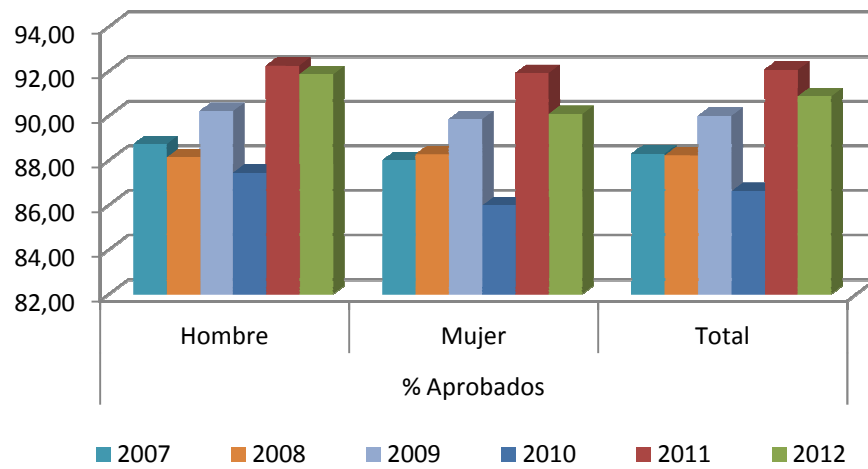
**Aprobados - PAU - Universidad de Murcia**



**Fuente:** Elaboración propia.  
 Datos referidos a los ejercicios 2007 a 2012.  
 Convocatorias de Junio y Septiembre.



**% de Aprobados - PAU - Universidad de Murcia**

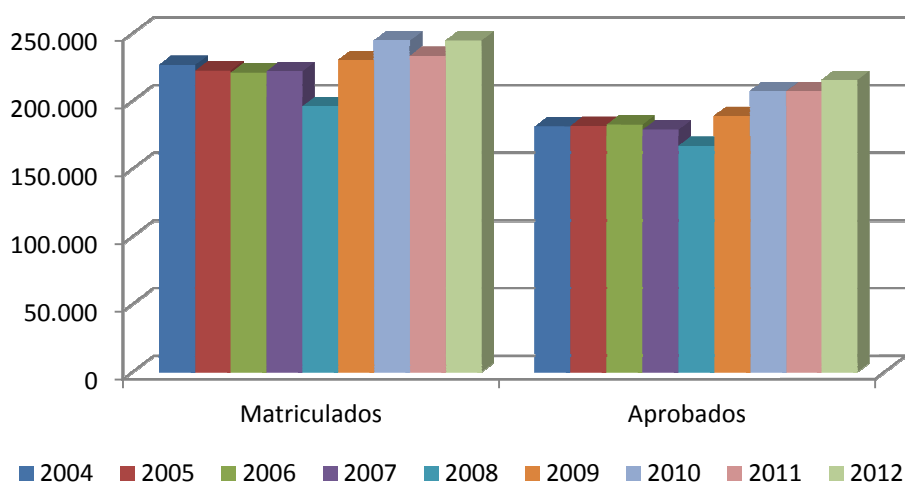


**4.1.1.4. Evolución de alumnos matriculados y aprobados en las pruebas de acceso a la Universidad por sexo en el Ámbito Nacional.**

		Año								
		2004	2005	2006	2007	2008	2009	2010	2011	2012
Hombre	Matriculados	94.955	93.304	92.495	95.023	82.797	100.269	108.378	100.966	107.669
	Aprobados	74.859	75.527	75.447	75.386	69.386	81.458	91.382	90.007	95.090
	% Aprobados	78,84	80,95	81,57	79,33	83,80	81,24	84,32	89,15	88,32
Mujer	Matriculados	131.788	129.290	128.459	127.063	113.356	130.047	136.359	132.390	136.984
	Aprobados	106.489	106.303	107.251	103.547	97.569	107.640	116.082	117.270	120.558
	% Aprobados	80,80	82,22	83,49	81,49	86,07	82,77	85,13	88,58	88,01
Total	Matriculados	226.743	222.594	220.954	222.086	196.153	230.316	244.737	233.356	244.653
	Aprobados	181.348	181.830	182.698	178.933	166.955	189.098	207.464	207.277	215.648
	% Aprobados	79,98	81,69	82,69	80,57	85,11	82,10	84,77	88,82	88,14

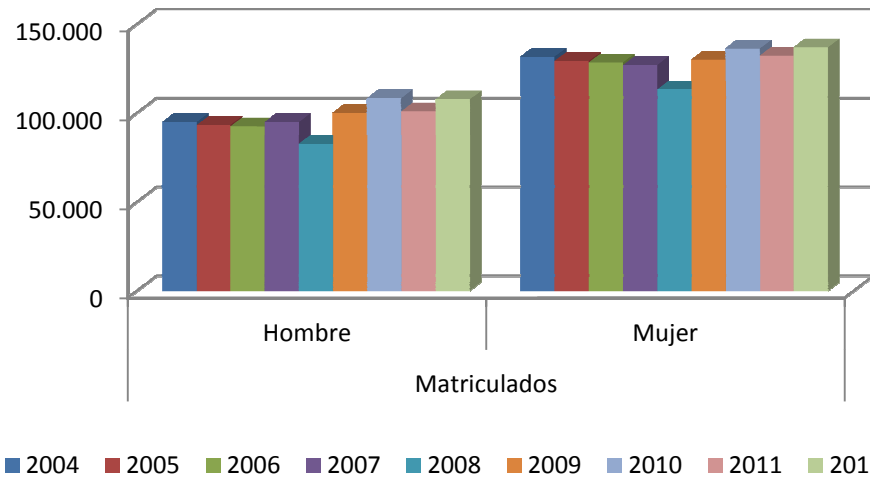
		Año								
		2004	2005	2006	2007	2008	2009	2010	2011	2012
Matriculados	Hombre	94.955	93.304	92.495	95.023	82.797	100.269	108.378	100.966	107.669
	Mujer	131.788	129.290	128.459	127.063	113.356	130.047	136.359	132.390	136.984
Aprobados	Hombre	74.859	75.527	75.447	75.386	69.386	81.458	91.382	90.007	95.090
	Mujer	106.489	106.303	107.251	103.547	97.569	107.640	116.082	117.270	120.558
% Aprobados	Hombre	78,84	80,95	81,57	79,33	83,80	81,24	84,32	89,15	88,32
	Mujer	80,80	82,22	83,49	81,49	86,07	82,77	85,13	88,58	88,01
	Total	79,98	81,69	82,69	80,57	85,11	82,10	84,77	88,82	88,14

**Matriculados y Aprobados - PAU - Nacional**

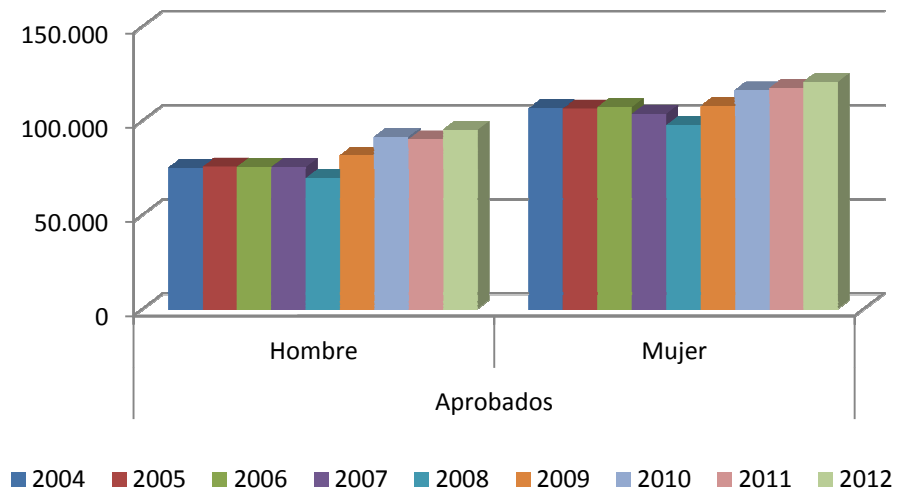


**Fuente:** Instituto Nacional de Estadística (INE).  
Convocatorias de junio y septiembre.  
Datos referidos a los ejercicios 2004 a 2012.

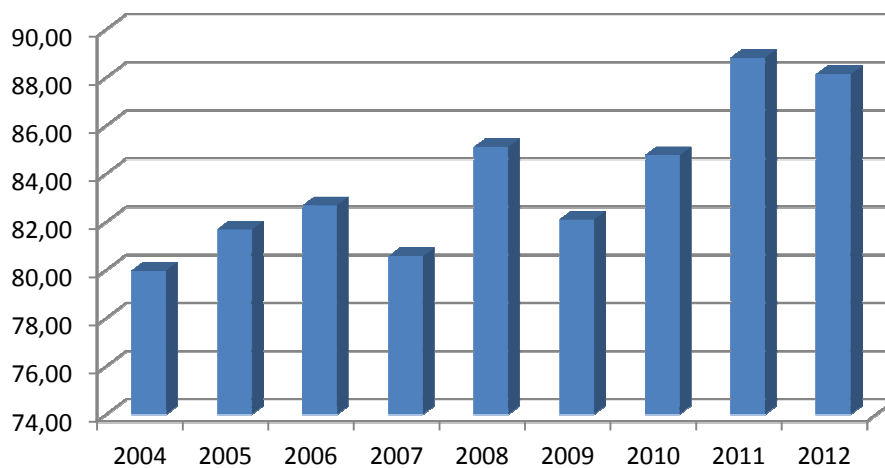
**Matriculados - PAU - Nacional**



**Aprobados - PAU - Nacional**

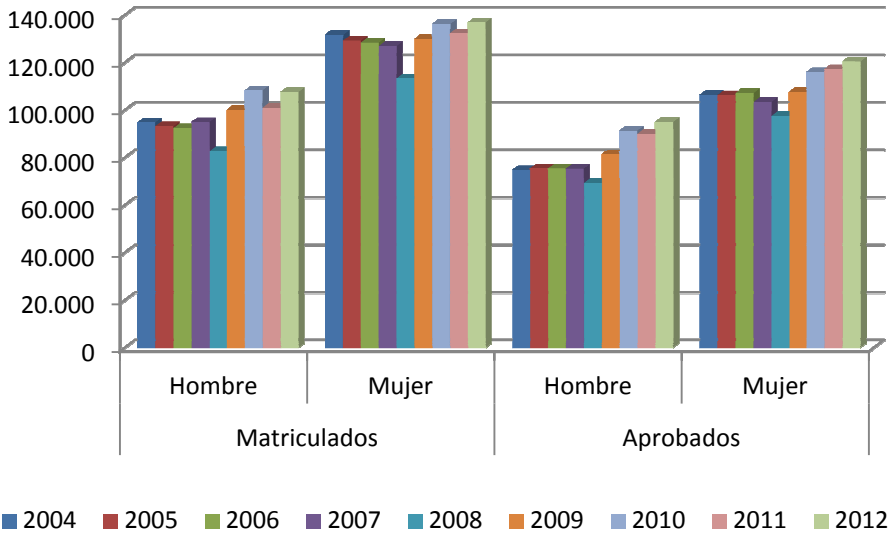
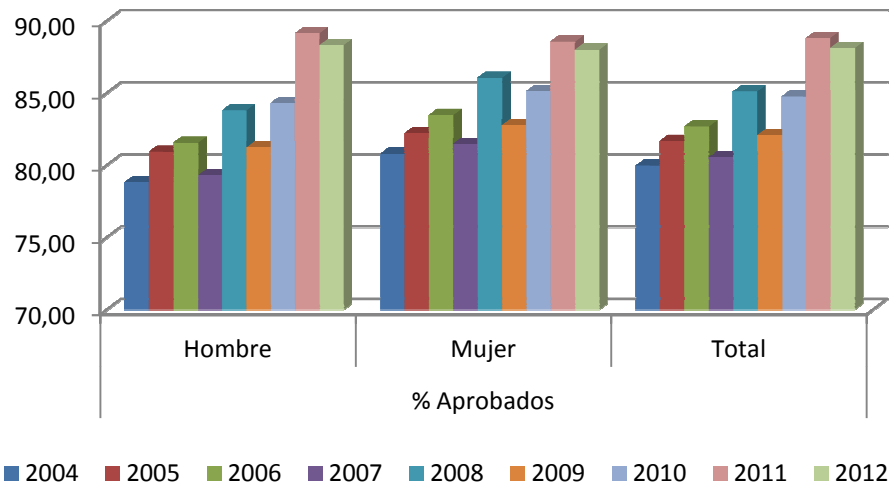


**% de Aprobados - PAU - Nacional**

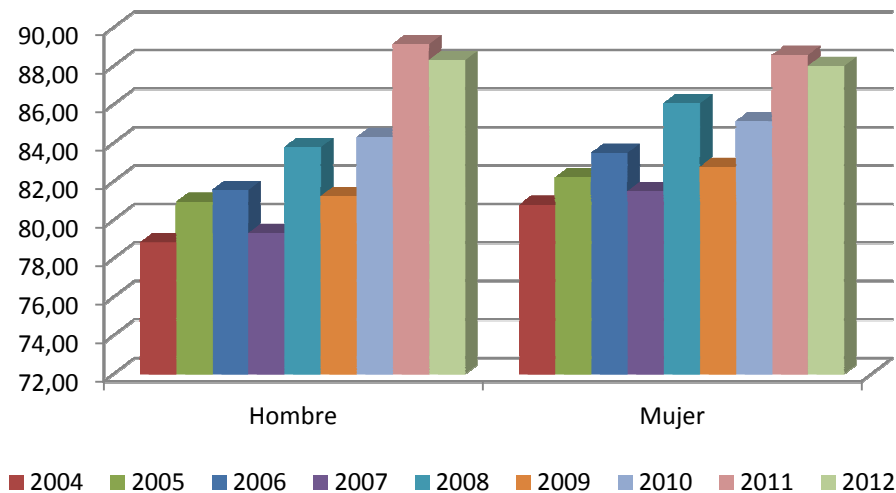


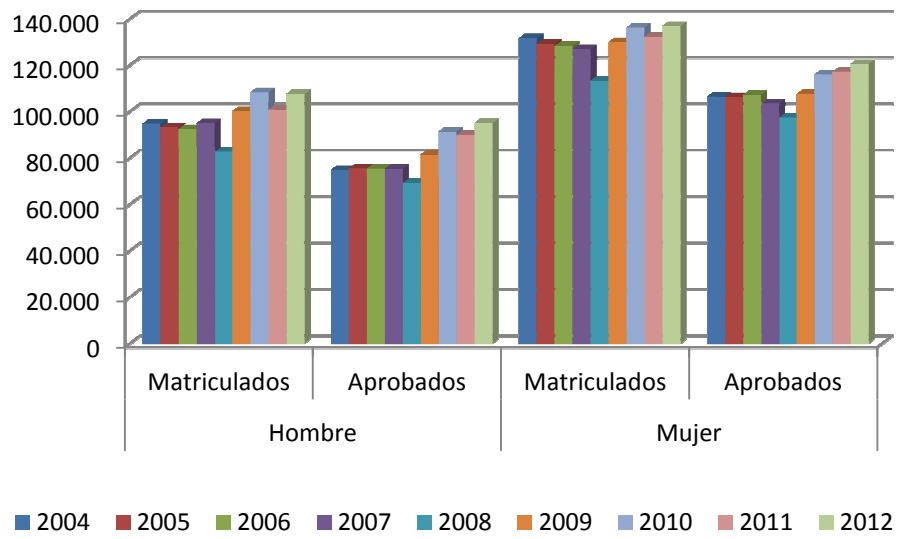


**% de Aprobados - PAU - Nacional**



**% de Aprobados - PAU - Nacional**





#### 4.1.2. Evolución del número de alumnos por titulaciones, centros y cursos académicos de la Universidad de Murcia.

La evolución del número de alumnos matriculados en la Universidad de Murcia en los últimos seis años, por titulaciones, queda como sigue:

#### Nº.ALUMNOS POR TITULACIÓN, CENTRO Y CURSOS ACADÉMICOS

Cód.	Titulaciones	Curso					
		2007 2008	2008 2009	2009 2010	2010 2011	2011 2012	2012 2013
200	Grado en Biotecnología			35	69	100	142
219	Grado en Ciencias Ambientales			95	175	285	339
220	Grado en Biología			152	235	417	506
131	Licenciado en Biología	786	718	513	392	182	110
145	Licenciado en Ciencias Ambientales	564	504	373	281	184	130
	Alumnos Extracurricular/Convenio	16	10	16	18	10	18
<b>TOTAL FACULTAD DE BIOLOGÍA</b>		<b>1.366</b>	<b>1.232</b>	<b>1.184</b>	<b>1.170</b>	<b>1.178</b>	<b>1.245</b>
			-134	-48	-14	8	67
229	Grado en Economía			144	250	389	457
231	Grado en Admón. y Dirección Empresas			739	1.315	1.877	2.247
249	PCEO: Grado en ADE y Derecho			113	197	275	338
252	Grado en Marketing			0	84	151	208
54	Licenciado en Economía	410	378	294	234	158	97
55	Licenciado en Admón. y Dirección Empresas	958	995	800	653	474	294
58	Diplomado en Ciencias Empresariales	2.558	2.462	1.804	1.364	792	406
138	Licenciado en Sociología (2º Ciclo)	39	43	44	43	51	29
139	Licenciado Investigac. y Técnicas Mercado	84	93	83	69	43	26
150	PCEO: Licenciado en ADE y Derecho	424	435	336	285	215	157
160	PCEO: Licenc. en CC Políticas y Sociología	91	87	71	22	1	
	Alumnos Extracurricular/Convenio	67	70	69	80	125	99
<b>TOTAL FACULTAD DE ECONOMÍA Y EMPRESA</b>		<b>4.631</b>	<b>4.563</b>	<b>4.497</b>	<b>4.596</b>	<b>4.551</b>	<b>4.358</b>
			-68	-66	99	-45	-193
206	Grado en Educación Primaria			586	1.105	1.642	2.089
223	Grado en Educación Infantil			233	447	677	883
225	Grado en Educación Social			149	267	399	496
232	Grado en Pedagogía			181	318	465	566
113	Maestro: Especialidad Educación Infantil	527	551	418	229	47	22
114	Maestro: Especialidad Educación Primaria	558	536	399	247	83	41
115	Maestro: Especialidad Lengua Extranjera	436	432	322	212	79	34
116	Maestro: Especialidad de Educación Física	523	500	384	236	64	24
117	Maestro: Especialidad Educación Musical	369	366	244	152	56	19
118	Maestro: Especialidad Educación Especial	450	416	318	188	30	10

**Nº.ALUMNOS POR TITULACIÓN, CENTRO Y CURSOS ACADÉMICOS**

Cód.	Titulaciones	C u r s o					
		2007 2008	2008 2009	2009 2010	2010 2011	2011 2012	2012 2013
120	Licenciado en Pedagogía	769	776	601	526	391	232
143	Licenciado en Psicopedagogía	264	194	253	248	259	151
147	Diplomado en Educación Social	400	404	285	181	56	23
	Alumnos Extracurricular/Convenio	32	24	28	47	39	33
<b>TOTAL FACULTAD DE EDUCACIÓN</b>		<b>4.328</b>	<b>4.199</b>	<b>4.401</b>	<b>4.403</b>	<b>4.287</b>	<b>4.623</b>
			-129	202	2	-116	336
212	Grado en Filosofía			63	126	189	228
87	Licenciado en Filosofía	199	200	166	134	79	47
	Alumnos Extracurricular/Convenio	15	9	8	10	4	7
<b>TOTAL FACULTAD DE FILOSOFÍA</b>		<b>214</b>	<b>209</b>	<b>237</b>	<b>270</b>	<b>272</b>	<b>282</b>
			-5	28	33	2	10
221	Grado en Ingeniería en Informática			295	460	670	723
257	PCEO: Grado en Matemáticas e Informática					29	47
14	Ingeniero Técnico Informática de Gestión	364	322	220	163	80	37
15	Ingeniero Técnico Informática de Sistemas	532	502	330	227	106	61
140	Ingeniero en Informática	398	342	232	172	118	74
	Alumnos Extracurricular/Convenio	12	6	15	12	13	13
<b>TOTAL FACULTAD DE INFORMÁTICA</b>		<b>1.306</b>	<b>1.172</b>	<b>1.092</b>	<b>1.034</b>	<b>1.016</b>	<b>955</b>
			-134	-80	-58	-18	-61
207	Grado en Lengua y Literatura Españolas			136	263	390	509
208	Grado en Historia del Arte			112	199	302	385
210	Grado en Geografía y Ordenación Territorio			29	81	128	159
211	Grado en Historia			151	264	377	486
213	Grado en Estudios Ingleses			221	339	462	591
216	Grado en Filología Clásica			36	79	114	147
243	Grado en Estudios Franceses			38	87	125	168
244	Grado Traducción e Interpretación (Inglés)			63	124	182	238
248	Grado Traducción e Interpretación (Francés)			31	58	87	115
91	Licenciado en Filología Inglesa	525	559	439	340	248	142
92	Licenciado en Filología Francesa	73	85	70	58	46	33
93	Licenciado en Filología Clásica	89	94	89	77	59	33
94	Licenciado en Filología Hispánica	244	254	216	166	118	82
95	Licenciado en Historia	381	405	314	264	191	121
96	Licenciado en Historia del Arte	345	376	287	238	160	101
97	Licenciado en Geografía	79	87	66	48	35	22
161	Licenc. Traducción e Interpretación (Francés)	87	112	100	72	48	22

**Nº.ALUMNOS POR TITULACIÓN, CENTRO Y CURSOS ACADÉMICOS**

Cód.	Titulaciones	Curso					
		2007 2008	2008 2009	2009 2010	2010 2011	2011 2012	2012 2013
158	Licenc. Traducción e Interpretación (Inglés)	181	237	196	145	106	35
	Alumnos Extracurricular/Convenio	221	238	251	290	301	306
<b>TOTAL FACULTAD DE LETRAS</b>		<b>2.225</b>	<b>2.447</b>	<b>2.845</b>	<b>3.192</b>	<b>3.479</b>	<b>3.695</b>
			222	398	347	287	216
214	Grado en Matemáticas			74	125	164	204
257	PCEO: Grado en Matemáticas e Informática					29	47
25	Licenciado en Matemáticas	192	184	130	93	63	38
	Alumnos Extracurricular/Convenio	4	8	8	4	11	3
<b>TOTAL FACULTAD DE MATEMÁTICAS</b>		<b>196</b>	<b>192</b>	<b>212</b>	<b>222</b>	<b>267</b>	<b>292</b>
			-4	20	10	45	25
202	Grado en Odontología				40	81	120
240	Grado en Fisioterapia				106	208	293
245	Grado en Farmacia			50	96	144	189
250	Grado en Medicina				204	431	689
36	Licenciado en Medicina y Cirugía	24					
149	Licenciado en Medicina	865	982	1.077	987	851	664
37	Licenciado en Odontología	244	240	232	195	153	115
38	Diplomado en Fisioterapia	362	352	337	227	130	40
	Alumnos Extracurricular/Convenio	35	63	47	56	46	49
<b>TOTAL FACULTAD DE MEDICINA</b>		<b>1.530</b>	<b>1.637</b>	<b>1.743</b>	<b>1.911</b>	<b>2.044</b>	<b>2.159</b>
			107	106	168	133	115
203	Grado en Psicología			234	428	652	819
204	Grado en Logopedia			109	197	294	365
159	Licenciado en Psicología	1.118	1.107	897	708	480	271
163	Diplomado en Logopedia	177	258	194	143	40	5
	Alumnos Extracurricular/Convenio	11	17	13	16	11	26
<b>TOTAL FACULTAD DE PSICOLOGÍA</b>		<b>1.306</b>	<b>1.382</b>	<b>1.447</b>	<b>1.492</b>	<b>1.477</b>	<b>1.486</b>
			76	65	45	-15	9
215	Grado en Química			39	100	170	252
218	Grado en Bioquímica			149	203	261	314
233	Grado en Física			37	65	113	144
246	Grado en Ingeniería Química			56	117	195	253
21	Licenciado en Bioquímica (2ª Ciclo)	21	18	28	36	23	9
23	Ingeniero Químico	341	314	247	198	137	88

**Nº.ALUMNOS POR TITULACIÓN, CENTRO Y CURSOS ACADÉMICOS**

Cód.	Titulaciones	Curso					
		2007 2008	2008 2009	2009 2010	2010 2011	2011 2012	2012 2013
24	Licenciado en Química	302	279	225	149	86	37
146	Licenciado en Física	85	86	68	55	33	24
	Alumnos Extracurricular/Convenio	11	9	9	16	17	20
<b>TOTAL FACULTAD DE QUÍMICA</b>		<b>760</b>	<b>706</b>	<b>858</b>	<b>939</b>	<b>1.035</b>	<b>1.141</b>
			-54	152	81	96	106
217	Grado en Ciencia y Tecnología Alimentos			49	93	144	190
241	Grado en Veterinaria				95	201	324
42	Licenciado en Veterinaria	731	724	730	642	508	385
134	Licenciado Ciencia y Tecnología Alimentos	90	62	67	44	24	3
	Alumnos Extracurricular/Convenio	30	35	25	34	29	40
<b>TOTAL FACULTAD DE VETERINARIA</b>		<b>851</b>	<b>821</b>	<b>871</b>	<b>908</b>	<b>906</b>	<b>942</b>
			-30	50	37	-2	36
222	Grado en Criminología			66	130	190	244
228	Grado en Ciencia Política y Gestión Pública				112	181	255
230	Grado en Derecho			629	952	1.416	1.701
249	Itinerario Conjunto: Derecho + ADE			113	197	275	338
71	Licenciado en Derecho	1.545	1.674	1.308	1.065	627	460
72	Diplomado Gestión y Administración Pública	360	345	338	254	167	79
144	Licenciado en CC. Políticas y de la Administración	92	108	129	134	121	67
160	1 <sup>er</sup> Ciclo Común: Lic. CC. Políticas y Adm.	91	87	71	22	1	
150	Itinerario Conjunto: Derecho + ADE	424	435	336	285	215	157
157	Licenciado en Criminología	410	476	541	331	191	83
	Alumnos Extracurricular/Convenio	38	36	48	47	37	48
<b>TOTAL FACULTAD DE DERECHO</b>		<b>2.960</b>	<b>3.161</b>	<b>3.579</b>	<b>3.529</b>	<b>3.421</b>	<b>3.432</b>
			201	418	-50	-108	11
201	Grado en Comunicación Audiovisual				79	146	224
227	Grado en Publicidad y Relaciones Públicas				80	161	230
235	Grado en Información y Documentación				57	108	139
236	Grado en Periodismo				83	160	241
153	Licenciado en Publicidad y Rel. Públicas (2º Ciclo)	226	240	280	232	120	57
152	Licenciado en Periodismo (2º Ciclo)	304	306	321	280	162	67
90	Diplomado Biblioteconomía y Documentación	192	169	151	114	70	30
137	Licenciado en Documentación	99	87	82	80	48	26
	Alumnos Extracurricular/Convenio	19	22	23	24	24	38
<b>TOTAL FACULTAD COMUNICAC. Y DOCUMENTAC.</b>		<b>840</b>	<b>824</b>	<b>857</b>	<b>1.029</b>	<b>999</b>	<b>1.052</b>
			-16	33	172	-30	53

**Nº.ALUMNOS POR TITULACIÓN, CENTRO Y CURSOS ACADÉMICOS**

Cód.	Titulaciones	C u r s o					
		2007 2008	2008 2009	2009 2010	2010 2011	2011 2012	2012 2013
237	Grado en Enfermería (Murcia)			286	528	851	1.022
39	Diplomado en Enfermería	864	858	608	357	51	7
	Alumnos Extracurricular/Convenio	10	19	12	11	7	22
<b>TOTAL FACULTAD DE ENFERMERÍA</b>		<b>874</b>	<b>877</b>	<b>906</b>	<b>896</b>	<b>909</b>	<b>1.051</b>
			3	29	-10	13	142
238	Grado en Enfermería (C.A. Cartagena)			57	120	188	234
40	Diplomado en Enfermería (C.A. Cartagena)	214	217	167	85	14	1
	Alumnos Extracurricular/Convenio	1	2		1		1
<b>TOTAL E.U. DE ENFERMERÍA DE CARTAGENA</b>		<b>215</b>	<b>219</b>	<b>224</b>	<b>206</b>	<b>202</b>	<b>236</b>
			4	5	-18	-4	34
226	Grado en Trabajo Social			179	331	517	598
60	Diplomado en Trabajo Social	507	513	368	241	103	28
	Alumnos Extracurricular/Convenio	3	3	5	7	3	4
<b>TOTAL E.U. DE TRABAJO SOCIAL</b>		<b>510</b>	<b>516</b>	<b>552</b>	<b>579</b>	<b>623</b>	<b>630</b>
			6	36	27	44	7
234	Grado en Relac. Laborales y RR HH (Murcia)			273	522	825	973
132	Diplomado en Relaciones Laborales	1.131	1.143	919	677	315	119
151	Licenciado en Ciencias del Trabajo	222	220	216	131	58	30
	Alumnos Extracurricular/Convenio		6	13	4	5	5
<b>TOTAL FACULTAD CIENCIAS DEL TRABAJO</b>		<b>1.353</b>	<b>1.369</b>	<b>1.421</b>	<b>1.334</b>	<b>1.203</b>	<b>1.127</b>
			16	52	-87	-131	-76
224	Grado en Relac.Laborales y RR HH (Cartag.)			162	192	204	137
242	Grado en Educación Infantil (Cartagena)						57
255	Grado en Educación Primaria (Cartagena)				102	217	273
155	Diplomado Relaciones Laborales (Cartag.)	80	88	53	35	16	4
156	Licenciado Ciencias del Trabajo (Cartagena)	21	28	18			
	Alumnos Extracurricular/Convenio		4		1		
<b>TOTAL ISEN FORMACIÓN UNIVERSITARIA</b>		<b>101</b>	<b>120</b>	<b>233</b>	<b>330</b>	<b>437</b>	<b>471</b>
			19	113	97	107	34
209	Grado en Bellas Artes			100	192	291	379
148	Licenciado en Bellas Artes	392	405	321	246	171	104
	Alumnos Extracurricular/Convenio	10	13	17	18	21	20
<b>TOTAL FACULTAD DE BELLAS ARTES</b>		<b>402</b>	<b>418</b>	<b>438</b>	<b>456</b>	<b>483</b>	<b>503</b>
			16	20	18	27	20

**Nº.ALUMNOS POR TITULACIÓN, CENTRO Y CURSOS ACADÉMICOS**

Cód.	Titulaciones	C u r s o					
		2007 2008	2008 2009	2009 2010	2010 2011	2011 2012	2012 2013
239	Grado en CC de la Actividad Física y del Dep				99	206	329
162	Licenciado CC Actividad Física y del Deporte	197	308	418	360	285	146
	Alumnos Extracurricular/Convenio	3	5	10	11	19	15
<b>TOTAL FACULTAD CIENCIAS DEL DEPORTE</b>		<b>200</b>	<b>313</b>	<b>428</b>	<b>470</b>	<b>510</b>	<b>490</b>
			113	115	42	40	-20
205	Grado en Óptica y Optometría			85	149	219	290
22	Diplomado en Óptica y Optometría	348	339	257	174	54	8
	Alumnos Extracurricular/Convenio					1	
<b>TOTAL ESCUELA DE ÓPTICA</b>		<b>348</b>	<b>339</b>	<b>342</b>	<b>323</b>	<b>274</b>	<b>298</b>
			-9	3	-19	-49	24
247	Grado en Turismo			164	302	355	380
135	Diplomado en Turismo	631	564	380	252	128	34
	Alumnos Extracurricular/Convenio	2	8	3	7	7	7
<b>TOTAL E.U. DE TURISMO</b>		<b>633</b>	<b>572</b>	<b>547</b>	<b>561</b>	<b>490</b>	<b>421</b>
			-61	-25	14	-71	-69
253	Grado en Enfermería (Lorca)				70	138	199
256	Grado en Nutrición Humana y Dietética (Lor)				58	116	161
<b>TOTAL ESCUELA DE ÓPTICA</b>					<b>128</b>	<b>254</b>	<b>360</b>
						126	106
<b>TOTALES</b>		<b>27.149</b>	<b>27.288</b>	<b>28.914</b>	<b>29.978</b>	<b>30.317</b>	<b>31.249</b>
			<b>139</b>	<b>1.626</b>	<b>1.064</b>	<b>339</b>	<b>932</b>

**Fuente:** Área de Gestión Académica-Gerencia. Elaboración propia.  
**Datos referidos a los cursos:** 2007/2008 a 2012/2013.



En el último curso, 2012/2013, se produce un fuerte incremento en la matriculación de alumnos, 31.249, lo que supone una matrícula de 932 alumnos más que en el curso anterior. De esta forma se recupera la tendencia alcista de los últimos años, iniciada en el curso 2007/2008, donde se rompía la tendencia negativa de cursos anteriores, y que resultó algo reducida en el curso 2011/2012 con un incremento de 339 en la matriculación de alumnos con respecto al curso anterior. Con este índice de matriculación se supera el nivel alcanzado en el curso 2000/2001 con más de 29.000 alumnos, y la tendencia para los próximos cursos sigue siendo al alza.

Estos datos numéricos deben ser considerados en un marco de datos que tenga en cuenta el número potencial de alumnos en relación a otras situaciones demográficas, las tendencias a nivel autonómico y nacional, etc., permitiéndonos destacar que la Universidad de Murcia sigue manteniendo una fuerte presencia en términos relativos.

Analizamos la fluctuación de las matriculaciones de alumnos por centros en el curso 2012/2013 con respecto al ejercicio anterior, tomando en la tabla anterior el movimiento en cantidades, y a continuación analizamos con gráficos las tasas de crecimiento o descenso. Así nos encontramos con los siguientes movimientos:

- **Centros que experimentan un crecimiento:** Lo que cabe destacar en este apartado es la tónica general, ya que esta ha sido de crecimiento en casi todos los centros, experimentándose un crecimiento en la matrícula de alumnos el curso 2012/2013 con respecto al curso anterior. De entre todos los centros citaremos los seis más significativos, así destacamos en primer lugar la Facultad de Educación (figura 3) con un fuerte incremento con respecto al curso anterior, 336 alumnos y una tasa de crecimiento del 7,27%, consiguiendo así su cota más alta, 4.623 alumnos. En segundo lugar destacamos la Facultad de Letras (figura 4) que mantiene la tendencia de crecimiento desde el curso 2007/2008, alcanzando su nivel más alto con una matrícula de 3.695 alumnos, 216 más que el curso anterior y una tasa de crecimiento del 5,85%. En tercer lugar, la Facultad de Enfermería (figura 5), de la que también destacamos el fuerte incremento del último curso respecto del anterior, 142 alumnos más y una tasa de crecimiento del 13,51%, alcanzando, igual que las anteriores, su nivel más alto con 1.051 alumnos matriculados en el curso 2012/2013. En cuarto lugar, hemos de destacar la Facultad de Medicina (figura 6), que continúa con su tendencia creciente habitual, con un incremento respecto al curso anterior de 115 alumnos y una tasa del 5,33%, alcanzando un total de 2.159 alumnos matriculados en el curso 2012/2013. Destacamos en quinto lugar la Facultad de Química (figura 7), que, con una tasa de crecimiento respecto del curso anterior del 9,29%, alcanza una matrícula en el curso 2012/2013 de 1.141 alumnos. Por último, hablamos de la Facultad de Biología (figura 8), que, tras la ruptura de la tendencia negativa del curso pasado, sigue su crecimiento con 67 alumnos más y una tasa del 5,38%.
- **Centros que experimentan un descenso:** en este caso destacaremos los cinco centros que experimentan un descenso en la matriculación de alumnos en el curso 2012/2013 con respecto al curso anterior. Estos centros son: La Facultad de Economía y Empresa (figura 9) con una tasa de

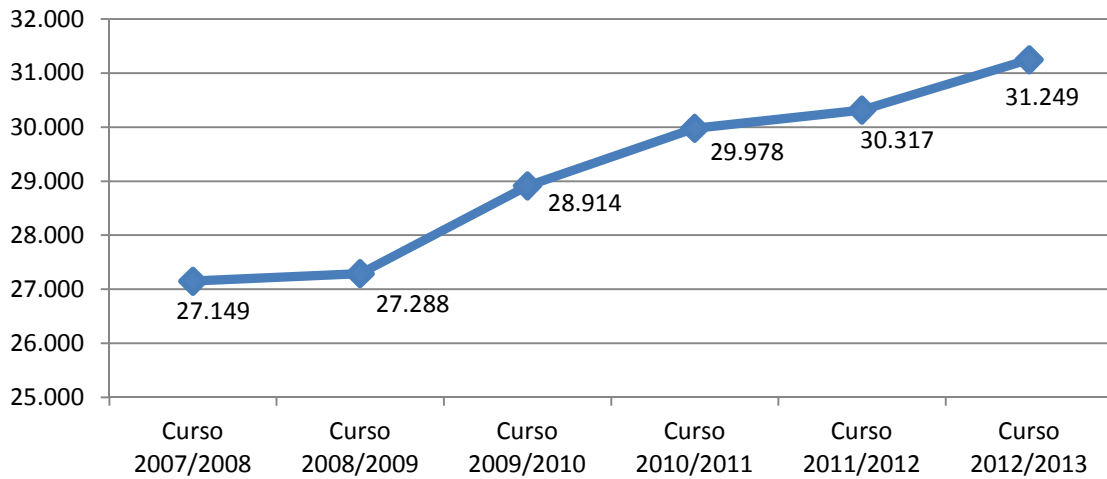
descenso del 4,43 % y 193 alumnos menos que el curso anterior, consolidando con fuerza una tendencia decreciente iniciada en el curso anterior. En segundo lugar la Facultad de Ciencias del Trabajo (figura 10), en su tercer curso consecutivo de descenso con una tasa del 6,74% y 76 alumnos menos que el curso anterior. En tercer lugar hablaremos de la Facultad de Turismo (figura 11), con un descenso de 69 alumnos y una tasa de descenso de 16'39%, continuando con el descenso iniciado el curso anterior. En cuarto lugar destacamos la Facultad de Informática (figura 12), con su habitual tendencia de descenso, con una disminución en la matriculación de 61 alumnos y una tasa de descenso de 6'39%. Y por último, mencionar la Facultad de Ciencias del Deporte (figura 13), que por primera vez desciende en el número de alumnos matriculados, con 20 alumnos menos que el curso anterior, y una tasa de descenso de 4'08%, rompiendo, este curso, la tendencia habitual de incremento.

- Por último, recordar una vez más el inicio del Campus de Lorca en el curso 2010/2011 y el camino recorrido, impartiendo dos grados, Enfermería y Nutrición Humana y Dietética, alcanzando este curso los 360 alumnos matriculados, el 100% de las plazas ofertadas.

Para analizar el movimiento de matriculaciones en las distintas titulaciones cursadas en la Universidad de Murcia, nos remitimos a los datos contenidos en las tablas anteriores, ya que con la implantación de las nuevas titulaciones de Grado y la nueva estructuración de los estudios hace difícil el estudio de la tendencia de las distintas titulaciones.

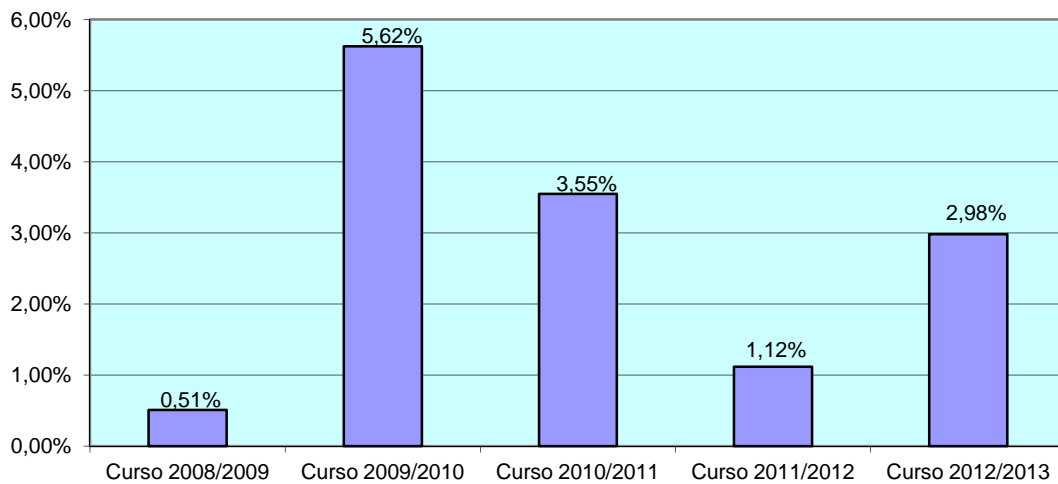
Observando los datos contenidos en la tabla, podemos ver comportamientos muy distintos en la matriculación de un centro a otro, hasta tanto no se acabe el proceso de implantación de las nuevas titulaciones.

**Evolución del Nº de alumnos matriculados en la UMU  
Curso 2007/2008 a 2012/2013  
TOTALES**



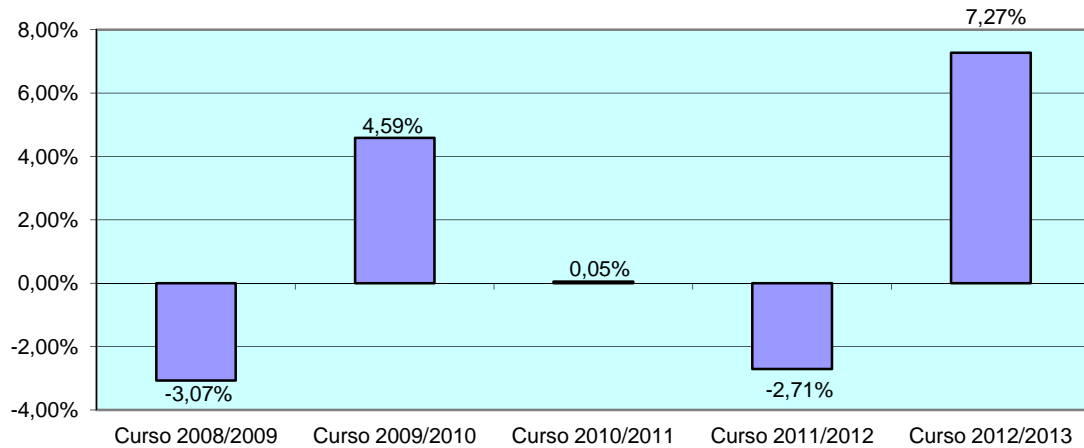
**(figura 1)**

**Evolución en % del Nº de alumnos de la UMU  
Curso 2007/2008 a 2012/2013  
TOTALES**



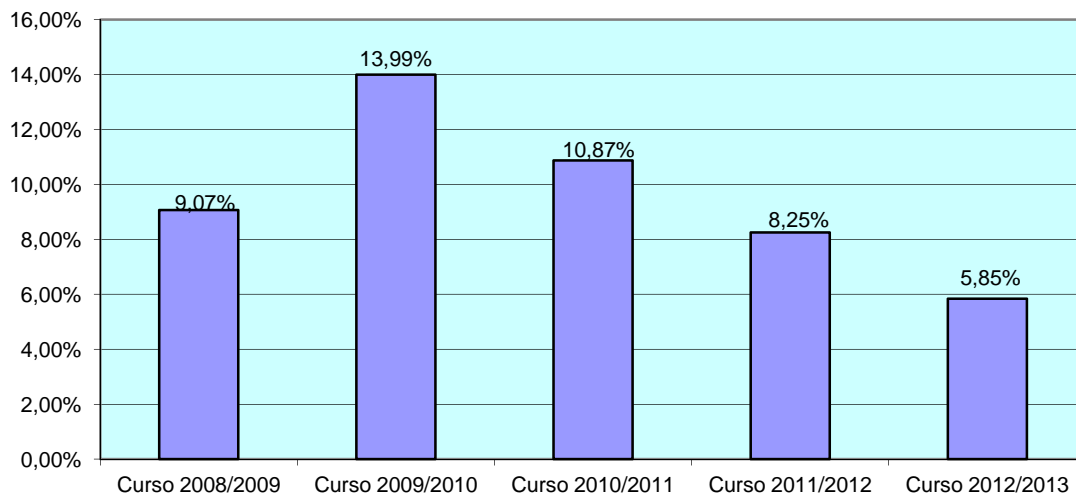
**(figura 2)**

**Evolución en % del Nº de alumnos de la UMU  
Curso 2007/2008 a 2012/2013  
Facultad de Educación**



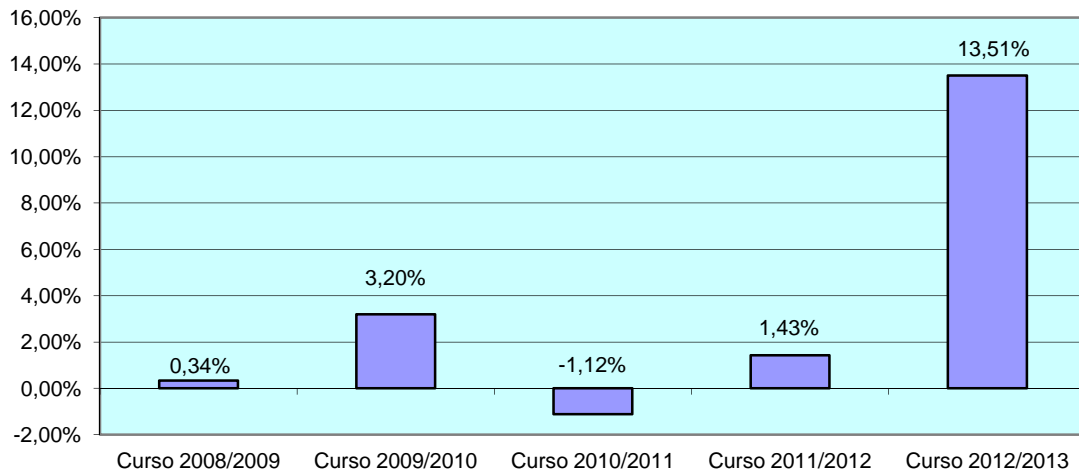
(figura 3)

**Evolución en % del Nº de alumnos de la UMU  
Curso 2007/2008 a 2012/2013  
Facultad de Letras**



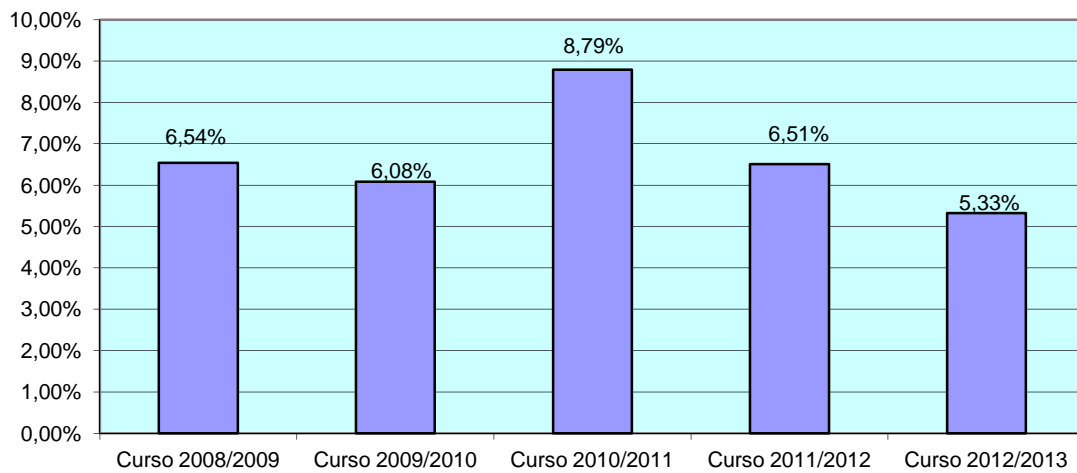
(figura 4)

**Evolución en % del Nº de alumnos de la UMU**  
**Curso 2007/2008 a 2012/2013**  
**Facultad de Enfermería**



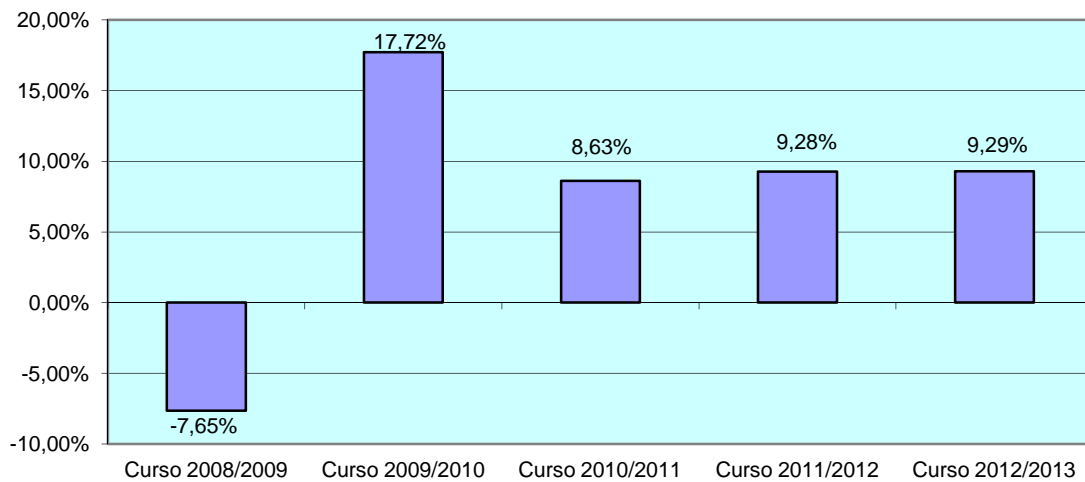
(figura 5)

**Evolución en % del Nº de alumnos de la UMU**  
**Curso 2007/2008 a 2012/2013**  
**Facultad de Medicina**



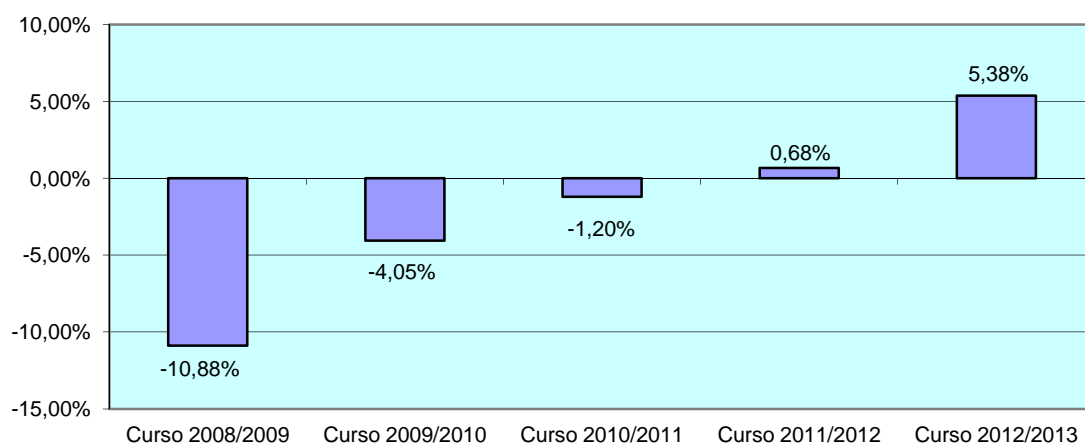
(figura 6)

**Evolución en % del Nº de alumnos de la UMU  
Curso 2007/2008 a 2012/2013  
Facultad de Química**



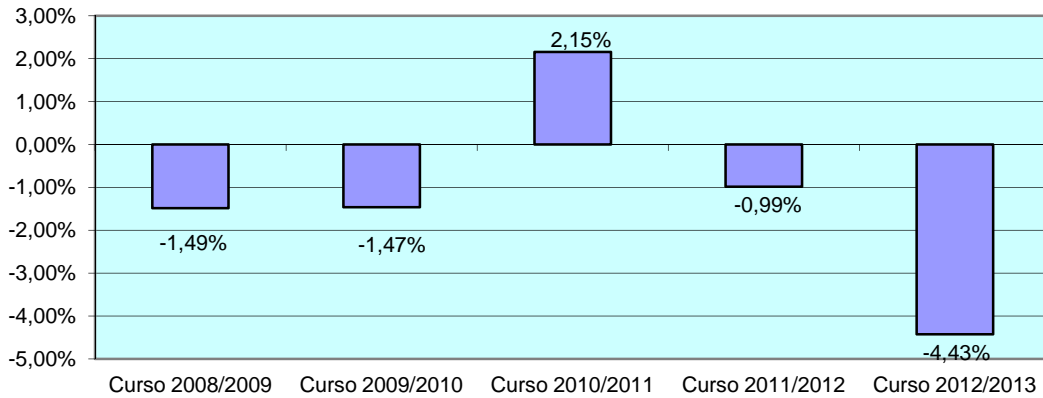
(figura 7)

**Evolución en % del Nº de alumnos de la UMU  
Curso 2007/2008 a 2012/2013  
Facultad de Biología**



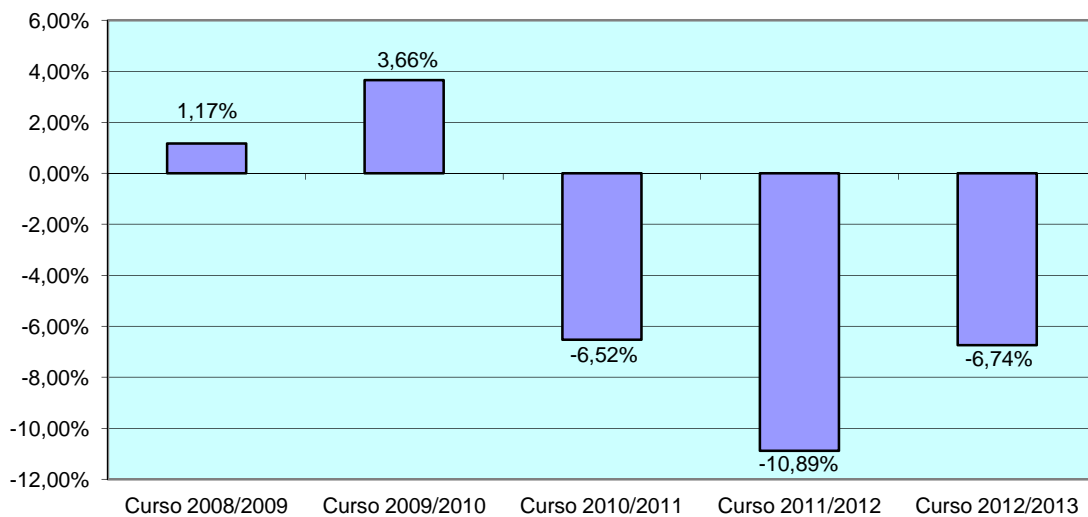
(figura 8)

**Evolución en % del Nº de alumnos de la UMU  
Curso 2007/2008 a 2012/2013  
Facultad de Economía y Empresa**



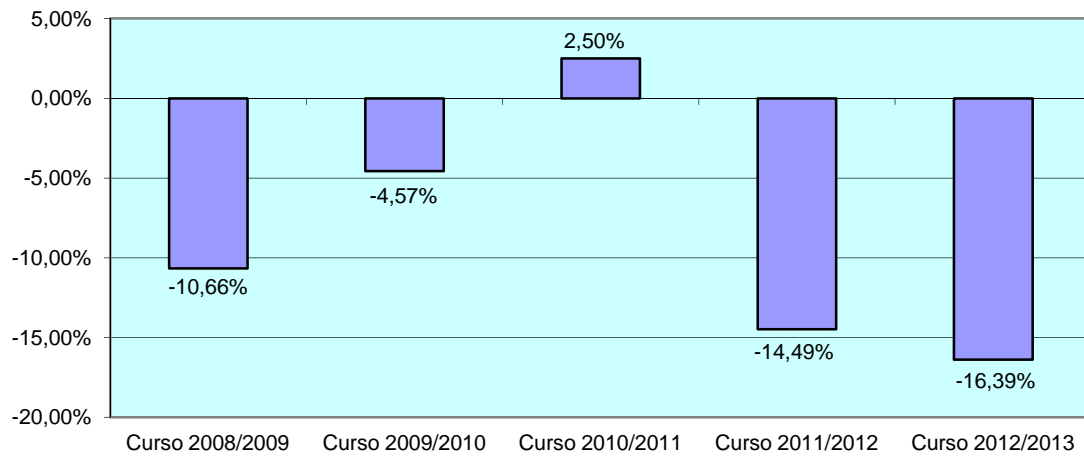
(figura 9)

**Evolución en % del Nº de alumnos de la UMU  
Curso 2007/2008 a 2012/2013  
Facultad de Ciencias del Trabajo**



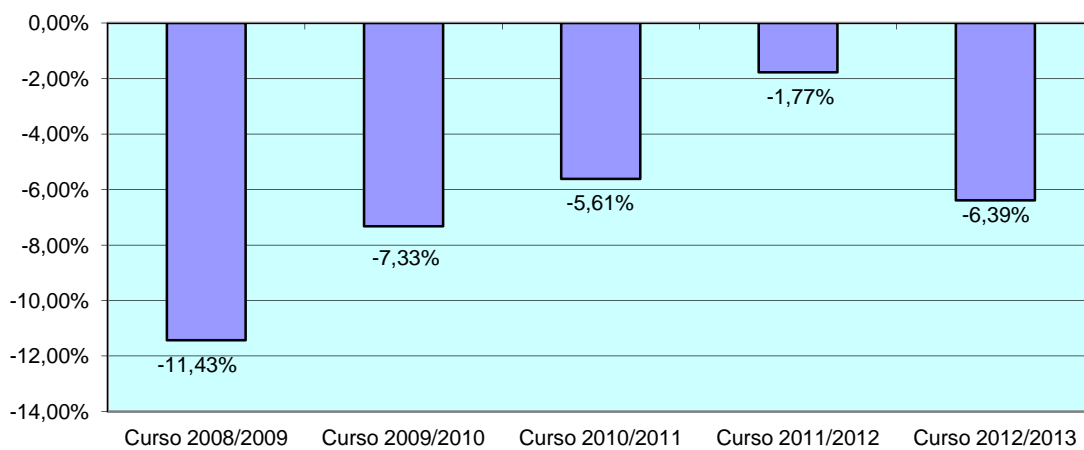
(figura 10)

**Evolución en % del N° de alumnos de la UMU  
Curso 2007/2008 a 2012/2013  
Escuela Universitaria de Turismo**



(figura 11)

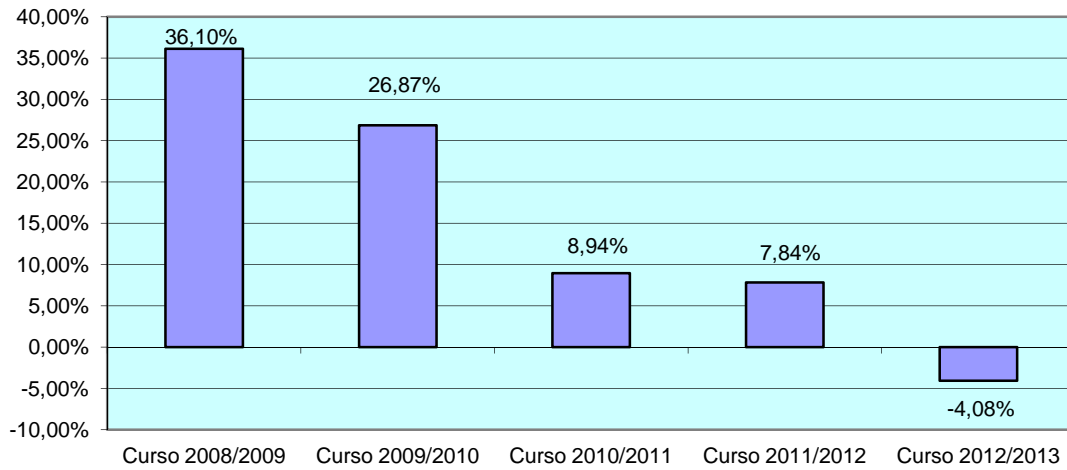
**Evolución en % del N° de alumnos de la UMU  
Curso 2007/2008 a 2012/2013  
Facultad de Informática**



(figura 12)



**Evolución en % del Nº de alumnos de la UMU  
Curso 2007/2008 a 2012/2013  
Facultad de Ciencias del Deporte**



**(figura 13)**

### 4.1.3. Evolución de la matrícula en créditos por centros y cursos académicos de la Universidad de Murcia.

La evolución de la matrícula en créditos en la Universidad de Murcia en los últimos cinco años, por centros, queda como sigue:

#### MATRÍCULA EN CRÉDITOS POR CENTRO Y CURSOS ACADÉMICOS

CENTROS	Curso 2008/2009	Curso 2009/2010	Curso 2010/2011	Curso 2011/2012	Curso 2012/2013
FACULTAD DE BIOLOGÍA (en créditos)	69.472,0	67.101,5	68.718,0	69.205,5	69.165,5
		-2.370,5	1.616,5	487,5	-40,0
		-3,53%	2,35%	0,70%	-0,06%
FACULTAD DE BIOLOGÍA (en alumnos)	1.232,0	1.184,0	1.170,0	1.178,0	1.245,0
		-48	-14	8	67
		-4,05%	-1,20%	0,68%	5,38%
Equivalente a alumnos * 60 créditos/alumno	1.157,9	1.118,4	1.145,3	1.153,4	1.152,8
		-39,5	26,9	8,1	-0,7
		-3,53%	2,35%	0,70%	-0,06%
FACULTAD DE ECONOMÍA Y EMPRESA (en créditos)	210.954,5	211.936,0	222.140,5	201.767,0	187.037,5
		981,5	10.204,5	-20.373,5	-14.729,5
		0,46%	4,59%	-10,10%	-7,88%
FACULTAD DE ECONOMÍA Y EMPRESA (en alumnos)	4.563,0	4.497,0	4.596,0	4.551,0	4.358,0
		-66	99	-45	-193
		-1,47%	2,15%	-0,99%	-4,43%
Equivalente a alumnos * 60 créditos/alumno	3.515,9	3.532,3	3.702,3	3.362,8	3.117,3
		16,4	170,1	-339,6	-245,5
		0,46%	4,59%	-10,10%	-7,88%
FACULTAD DE EDUCACIÓN (en créditos)	245.741,0	254.390,5	250.284,5	237.672,0	262.992,0
		8.649,5	-4.106,0	-12.612,5	25.320,0
		3,40%	-1,64%	-5,31%	9,63%
FACULTAD DE EDUCACIÓN (en alumnos)	4.199,0	4.401,0	4.403,0	4.287,0	4.623,0
		202	2	-116	336
		4,59%	0,05%	-2,71%	7,27%
Equivalente a alumnos * 60 créditos/alumno	4.095,7	4.239,8	4.171,4	3.961,2	4.383,2
		144,2	-68,4	-210,2	422,0
		3,40%	-1,64%	-5,31%	9,63%
FACULTAD DE FILOSOFÍA (en créditos)	11.574,5	13.400,5	15.593,5	15.373,0	15.738,0
		1.826,0	2.193,0	-220,5	365,0
		13,63%	14,06%	-1,43%	2,32%
FACULTAD DE FILOSOFÍA (en alumnos)	209,0	237,0	270,0	272,0	282,0
		28,0	33,0	2,0	10,0
		11,81%	12,22%	0,74%	3,55%
Equivalente a alumnos * 60 créditos/alumno	192,9	223,3	259,9	256,2	262,3
		30,4	36,6	-3,7	6,1
		13,63%	14,06%	-1,43%	2,32%
FACULTAD DE INFORMÁTICA (en créditos)	64.282,0	58.539,5	57.778,5	47.757,0	40.692,0
		-5.742,5	-761,0	-10.021,5	-7.065,0
		-9,81%	-1,32%	-20,98%	-17,36%
FACULTAD DE INFORMÁTICA (en alumnos)	1.172,0	1.092,0	1.034,0	1.016,0	955,0
		-80,0	-58,0	-18,0	-61,0
		-7,33%	-5,61%	-1,77%	-6,39%

Equivalente a alumnos * 60 créditos/alumno	1.071,4	975,7	963,0	796,0	678,2
		-95,7	-12,7	-167,0	-117,8
		-9,81%	-1,32%	-20,98%	-17,36%
FACULTAD DE LETRAS (en créditos)	131.000,3	113.510,2	117.051,9	87.373,5	76.051,5
		-17.490,1	3.541,7	-29.678,4	-11.322,0
		-15,41%	3,03%	-33,97%	-14,89%
FACULTAD DE LETRAS (en alumnos)	2.447,0	2.845,0	3.192,0	3.479,0	3.695,0
		398	347	287	216
		13,99%	10,87%	8,25%	5,85%
Equivalente a alumnos * 60 créditos/alumno	2.183,3	1.891,8	1.950,9	1.456,2	1.267,5
		-291,5	59,0	-494,6	-188,7
		-15,41%	3,03%	-33,97%	-14,89%
FACULTAD DE MATEMÁTICAS (en créditos)	10.571,0	11.739,5	12.426,5	14.830,0	15.987,0
		1.168,5	687,0	2.403,5	1.157,0
		9,95%	5,53%	16,21%	7,24%
FACULTAD DE MATEMÁTICAS (en alumnos)	192,0	212,0	222,0	267,0	292,0
		20,0	10,0	45,0	25,0
		9,43%	4,50%	16,85%	8,56%
Equivalente a alumnos * 60 créditos/alumno	176,2	195,7	207,1	247,2	266,5
		19,5	11,5	40,1	19,3
		9,95%	5,53%	16,21%	7,24%
FACULTAD DE MEDICINA (en créditos)	127.494,5	132.144,0	143.594,5	149.898,5	148.032,0
		4.649,5	11.450,5	6.304,0	-1.866,5
		3,52%	7,97%	4,21%	-1,26%
FACULTAD DE MEDICINA (en alumnos)	1.637,0	1.743,0	1.911,0	2.044,0	2.159,0
		106,0	168,0	133,0	115,0
		6,08%	8,79%	6,51%	5,33%
Equivalente a alumnos * 60 créditos/alumno	2.124,9	2.202,4	2.393,2	2.498,3	2.467,2
		77,5	190,8	105,1	-31,1
		3,52%	7,97%	4,21%	-1,26%
FACULTAD DE PSICOLOGÍA (en créditos)	81.672,5	88.411,5	93.134,5	88.890,0	87.230,0
		6.739,0	4.723,0	-4.244,5	-1.660,0
		7,62%	5,07%	-4,78%	-1,90%
FACULTAD DE PSICOLOGÍA (en alumnos)	1.382,0	1.447,0	1.492,0	1.477,0	1.488,0
		65,0	45,0	-15,0	11,0
		4,49%	3,02%	-1,02%	0,74%
Equivalente a alumnos * 60 créditos/alumno	1.361,2	1.473,5	1.552,2	1.481,5	1.453,8
		112,3	78,7	-70,7	-27,7
		7,62%	5,07%	-4,78%	-1,90%
FACULTAD DE QUÍMICA (en créditos)	39.194,0	46.465,0	52.273,5	57.074,0	61.580,0
		7.271,0	5.808,5	4.800,5	4.506,0
		15,65%	11,11%	8,41%	7,32%
FACULTAD DE QUÍMICA (en alumnos)	706,0	858,0	939,0	1.035,0	1.141,0
		152,0	81,0	96,0	106,0
		17,72%	8,63%	9,28%	9,29%
Equivalente a alumnos * 60 créditos/alumno	653,2	774,4	871,2	951,2	1.026,3
		121,2	96,8	80,0	75,1
		15,65%	11,11%	8,41%	7,32%
FACULTAD DE VETERINARIA (en créditos)	653,2	1.047,9	1.049,2	1.127,4	1.207,6
		394,7	1,3	78,2	80,2
		37,66%	0,12%	6,94%	6,64%
FACULTAD DE VETERINARIA (en alumnos)	821,0	871,0	908,0	906,0	942,0

		50,0	37,0	-2,0	36,0
		5,74%	4,07%	-0,22%	3,82%
Equivalente a alumnos * 60 créditos/alumno	10,9	17,5	17,5	18,8	20,1
		6,6	0,0	1,3	1,3
		37,66%	0,12%	6,94%	6,64%
FACULTAD DE DERECHO (en créditos)	199.932,0	228.534,0	230.155,0	216.368,0	202.442,0
		28.602,0	1.621,0	-13.787,0	-13.926,0
		12,52%	0,70%	-6,37%	-6,88%
FACULTAD DE DERECHO (en alumnos)	3.161,0	3.579,0	3.529,0	3.421,0	3.432,0
		418,0	-50,0	-108,0	11,0
		11,68%	-1,42%	-3,16%	0,32%
Equivalente a alumnos * 60 créditos/alumno	3.332,2	3.808,9	3.835,9	3.606,1	3.374,0
		476,7	27,0	-229,8	-232,1
		12,52%	0,70%	-6,37%	-6,88%
FACULTAD COMUNICACIÓN Y DOCUMENTAC. (en créditos)	39.880,5	42.285,0	51.037,5	50.900,0	56.268,5
		2.404,5	8.752,5	-137,5	5.368,5
		5,69%	17,15%	-0,27%	9,54%
FACULTAD COMUNICACIÓN Y DOCUMENTAC. (en alumnos)	824,0	857,0	1.029,0	999,0	1.052,0
		33,0	172,0	-30,0	53,0
		3,85%	16,72%	-3,00%	5,04%
Equivalente a alumnos * 60 créditos/alumno	664,7	704,8	850,6	848,3	937,8
		40,1	145,9	-2,3	89,5
		5,69%	17,15%	-0,27%	9,54%
FACULTAD DE ENFERMERÍA (en créditos)	63.229,0	62.374,0	56.669,5	48.800,0	60.108,5
		-855,0	-5.704,5	-7.869,5	11.308,5
		-1,37%	-10,07%	-16,13%	18,81%
FACULTAD DE ENFERMERÍA (en alumnos)	877,0	906,0	896,0	909,0	1.051,0
		29,0	-10,0	13,0	142,0
		3,20%	-1,12%	1,43%	13,51%
Equivalente a alumnos * 60 créditos/alumno	1.053,8	1.039,6	944,5	813,3	1.001,8
		-14,3	-95,1	-131,2	188,5
		-1,37%	-10,07%	-16,13%	18,81%
E.U. DE ENFERMERÍA DE CARTAGENA (en créditos)	14.839,5	14.532,5	12.709,5	11.123,0	13.588,5
		-307,0	-1.823,0	-1.586,5	2.465,5
		-2,11%	-14,34%	-14,26%	18,14%
E.U. DE ENFERMERÍA DE CARTAGENA (en alumnos)	219,0	224,0	206,0	202,0	236,0
		5,0	-18,0	-4,0	34,0
		2,23%	-8,74%	-1,98%	14,41%
Equivalente a alumnos * 60 créditos/alumno	247,3	242,2	211,8	185,4	226,5
		-5,1	-30,4	-26,4	41,1
		-2,11%	-14,34%	-14,26%	18,14%
FACULTAD DE TRABAJO SOCIAL (en créditos)	31.227,0	32.217,5	33.185,0	30.342,5	32.814,0
		990,5	967,5	-2.842,5	2.471,5
		3,07%	2,92%	-9,37%	7,53%
FACULTAD DE TRABAJO SOCIAL (en alumnos)	516,0	552,0	579,0	623,0	630,0
		36,0	27,0	44,0	7,0
		6,52%	4,66%	7,06%	1,11%
Equivalente a alumnos * 60 créditos/alumno	520,5	537,0	553,1	505,7	546,9
		16,5	16,1	-47,4	41,2
		3,07%	2,92%	-9,37%	7,53%
FACULTAD DE CIENCIAS DEL TRABAJO (en créditos)	74.674,0	74.822,0	68.985,5	55.512,0	53.507,5
		148,0	-5.836,5	-13.473,5	-2.004,5

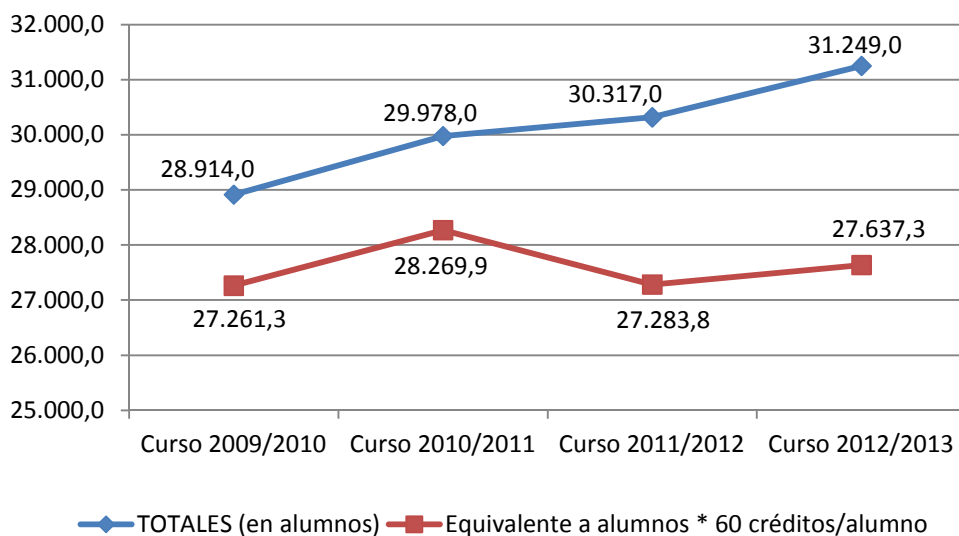
		0,20%	-8,46%	-24,27%	-3,75%
FACULTAD DE CIENCIAS DEL TRABAJO (en alumnos)	1.369,0	1.421,0	1.334,0	1.203,0	1.127,0
		52,0	-87,0	-131,0	-76,0
		3,66%	-6,52%	-10,89%	-6,74%
Equivalente a alumnos * 60 créditos/alumno	1.244,6	1.247,0	1.149,8	925,2	891,8
		2,5	-97,3	-224,6	-33,4
		0,20%	-8,46%	-24,27%	-3,75%
CENTRO PÉREZ DE LEMA (en créditos)	2.613,6	2.722,5	2.299,3	1.772,3	1.909,3
		109,0	-423,2	-527,0	137,0
		4,00%	-18,41%	-29,74%	7,17%
CENTRO PÉREZ DE LEMA (en alumnos)	120,0	233,0	330,0	437,0	471,0
		113,0	97,0	107,0	34,0
		48,50%	29,39%	24,49%	7,22%
Equivalente a alumnos * 60 créditos/alumno	43,6	45,4	38,3	29,5	31,8
		1,8	-7,1	-8,8	2,3
		4,00%	-18,41%	-29,74%	7,17%
FACULTAD DE BELLAS ARTES (en créditos)	28.110,5	29.268,0	28.981,5	29.295,0	29.203,5
		1.157,5	-286,5	313,5	-91,5
		3,95%	-0,99%	1,07%	-0,31%
FACULTAD DE BELLAS ARTES (en alumnos)	418,0	438,0	456,0	483,0	503,0
		20,0	18,0	27,0	20,0
		4,57%	3,95%	5,59%	3,98%
Equivalente a alumnos * 60 créditos/alumno	468,5	487,8	483,0	488,3	486,7
		19,3	-4,8	5,2	-1,5
		3,95%	-0,99%	1,07%	-0,31%
FACULTAD DE CIENCIAS DEL DEPORTE (en créditos)	22.828,5	31.667,0	31.848,5	30.791,0	29.500,5
		8.838,5	181,5	-1.057,5	-1.290,5
		27,91%	0,57%	-3,43%	-4,37%
FACULTAD DE CIENCIAS DEL DEPORTE (en alumnos)	303,0	428,0	470,0	510,0	490,0
		125,0	42,0	40,0	-20,0
		29,21%	8,94%	7,84%	-4,08%
Equivalente a alumnos * 60 créditos/alumno	380,5	527,8	530,8	513,2	491,7
		147,3	3,0	-17,6	-21,5
		27,91%	0,57%	-3,43%	-4,37%
FACULTAD DE ÓPTICA Y OPTOMETRÍA (en créditos)	18.253,5	19.209,5	18.886,5	14.897,0	16.053,5
		956,0	-323,0	-3.989,5	1.156,5
		4,98%	-1,71%	-26,78%	7,20%
FACULTAD DE ÓPTICA Y OPTOMETRÍA (en alumnos)	339,0	342,0	323,0	274,0	298,0
		3,0	-19,0	-49,0	24,0
		0,88%	-5,88%	-17,88%	8,05%
Equivalente a alumnos * 60 créditos/alumno	304,2	320,2	314,8	248,3	267,6
		15,9	-5,4	-66,5	19,3
		4,98%	-1,71%	-26,78%	7,20%
E.U. DE TURISMO (en créditos)	28.817,0	27.415,0	27.405,5	21.737,0	19.470,5
		-1.402,0	-9,5	-5.668,5	-2.266,5
		-5,11%	-0,03%	-26,08%	-11,64%
E.U. DE TURISMO (en alumnos)	572,0	547,0	561,0	490,0	421,0
		-25,0	14,0	-71,0	-69,0
		-4,57%	2,50%	-14,49%	-16,39%
Equivalente a alumnos * 60 créditos/alumno	480,3	456,9	456,8	362,3	324,5
		-23,4	-0,2	-94,5	-37,8
		-5,11%	-0,03%	-26,08%	-11,64%

CENTRO DE LORCA (en créditos)	0,0	0,0	7.326,0	14.898,0	21.306,0
		0,0	7.326,0	7.572,0	6.408,0
				50,83%	30,08%
CENTRO DE LORCA (en alumnos)	0,0	0,0	128,0	254,0	360,0
		0,0	128,0	126,0	106,0
				49,61%	29,44%
Equivalente a alumnos * 60 créditos/alumno	0,0	0,0	122,1	248,3	355,1
		0,0	122,1	126,2	106,8
				50,83%	30,08%
<b>TOTALES (en créditos)</b>	<b>1.551.384,7</b>	<b>1.635.679,4</b>	<b>1.696.192,2</b>	<b>1.637.030,2</b>	<b>1.658.237,8</b>
		84.295	60.513	-59.162	21.208
		5,15%	3,57%	-3,61%	1,28%
<b>TOTALES (en alumnos)</b>	<b>27.288,0</b>	<b>28.914,0</b>	<b>29.978,0</b>	<b>30.317,0</b>	<b>31.249,0</b>
		1.626	1.064	339	932
		5,62%	3,55%	1,12%	2,98%
<b>Equivalente a alumnos * 60 créditos/alumno</b>	<b>25.856,4</b>	<b>27.261,3</b>	<b>28.269,9</b>	<b>27.283,8</b>	<b>27.637,3</b>
		1.405	1.009	-986	353
		5,15%	3,57%	-3,61%	1,28%

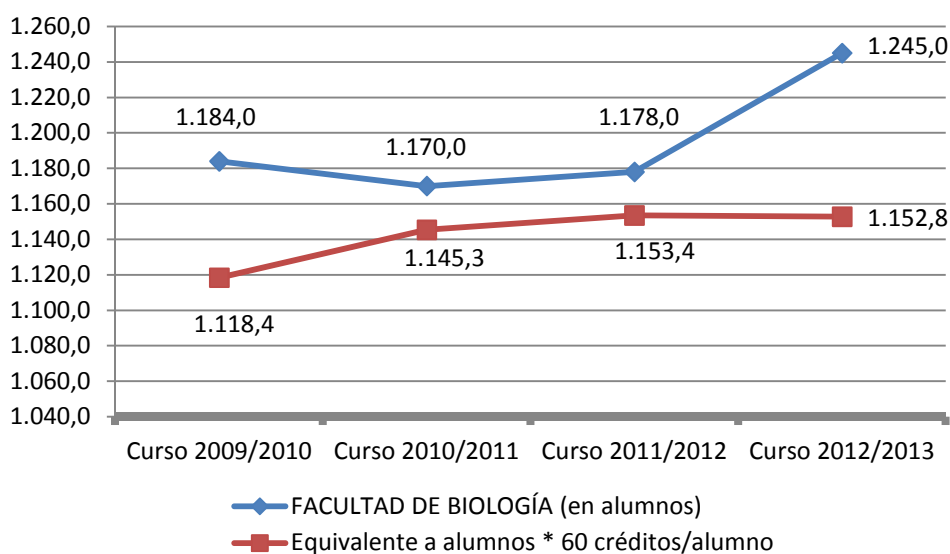
**Fuente:** Área de Gestión Académica-Gerencia. Elaboración propia.  
**Datos referidos a los cursos:** 2008/2009 a 2012/2013.

La tendencia creciente de los últimos cursos que se aprecia en la matriculación por número de alumnos, según hemos podido ver en el punto anterior 4.2.2., no se ve respaldada por la matriculación en número de créditos, tal como podemos ver en la tabla que precede este comentario, que en el curso 2011/2012 se produce un fuerte descenso en la matrícula de créditos, y aunque el curso 2012/2013 aumenta levemente, sigue siendo inferior al curso 2010/2011.

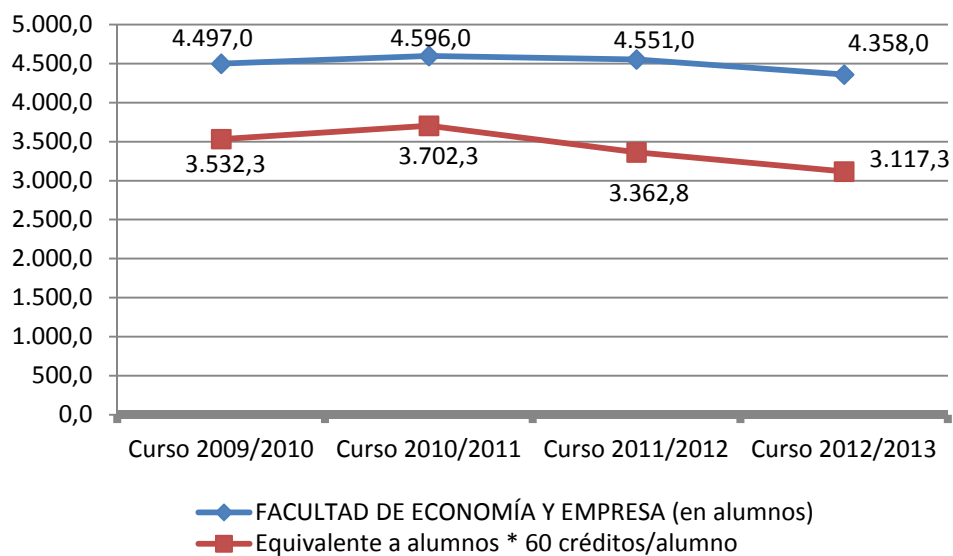
Esto lo reflejan los gráficos con más claridad, y podemos ver lo descrito anteriormente en cuanto a los totales (gráfico 1), y también en algunos centros, aunque cada uno tiene su particularidad. Los gráficos 2 a 7 reflejan la evolución de algunos de los centros más significativos.



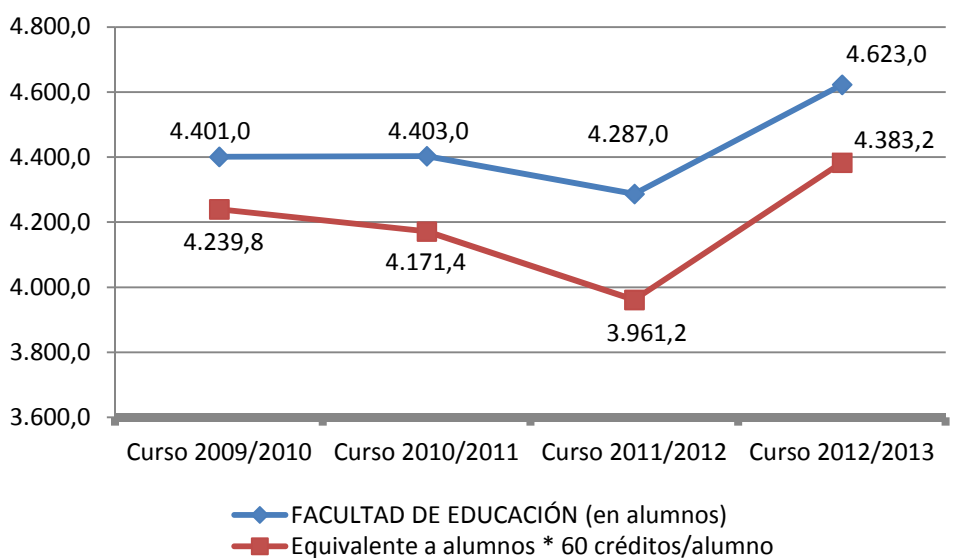
(gráfico 1)



(gráfico 2)

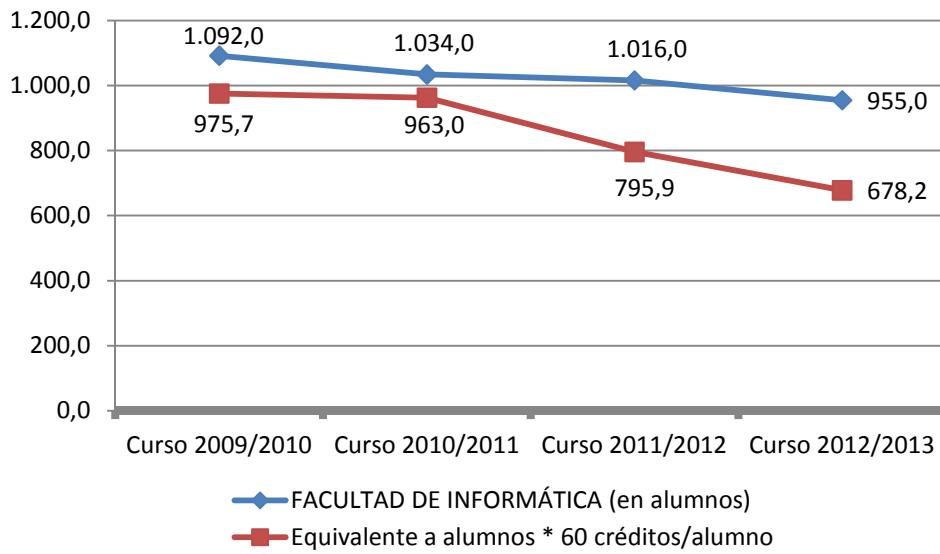


(gráfico 3)

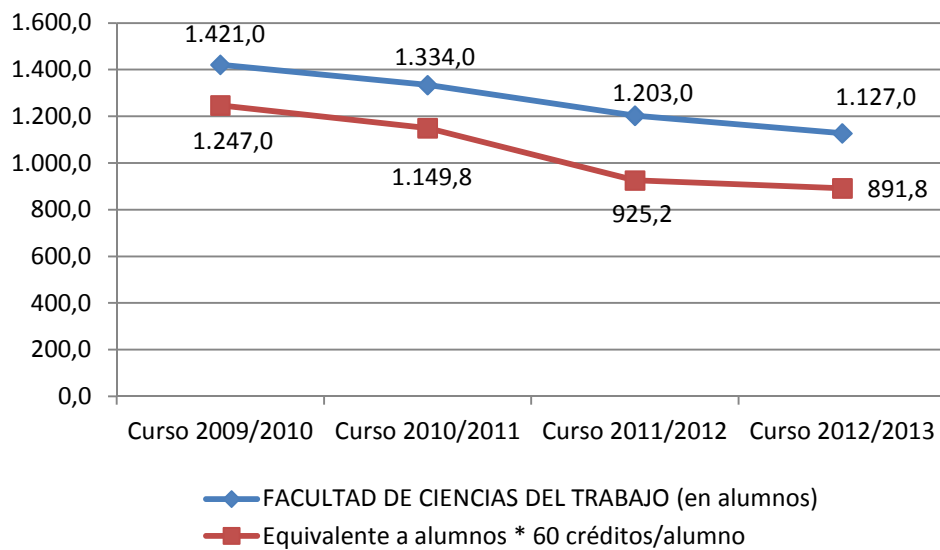


(gráfico 4)





(gráfico 5)

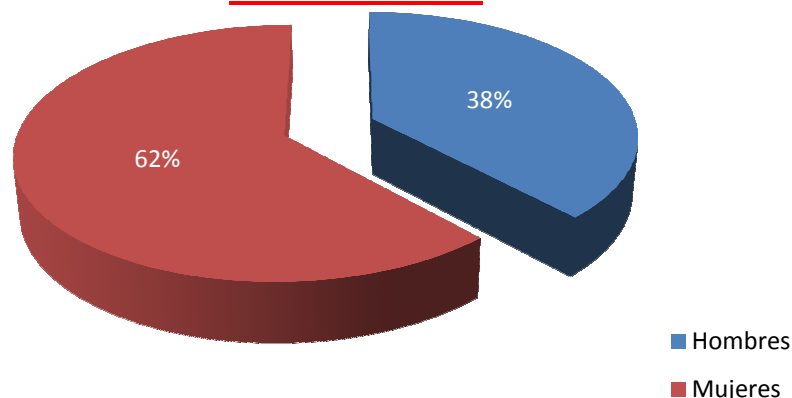


(gráfico 6)

**4.1.4. Alumnos matriculados por Centros y sexo en la Universidad de Murcia, curso 2012/2013.**

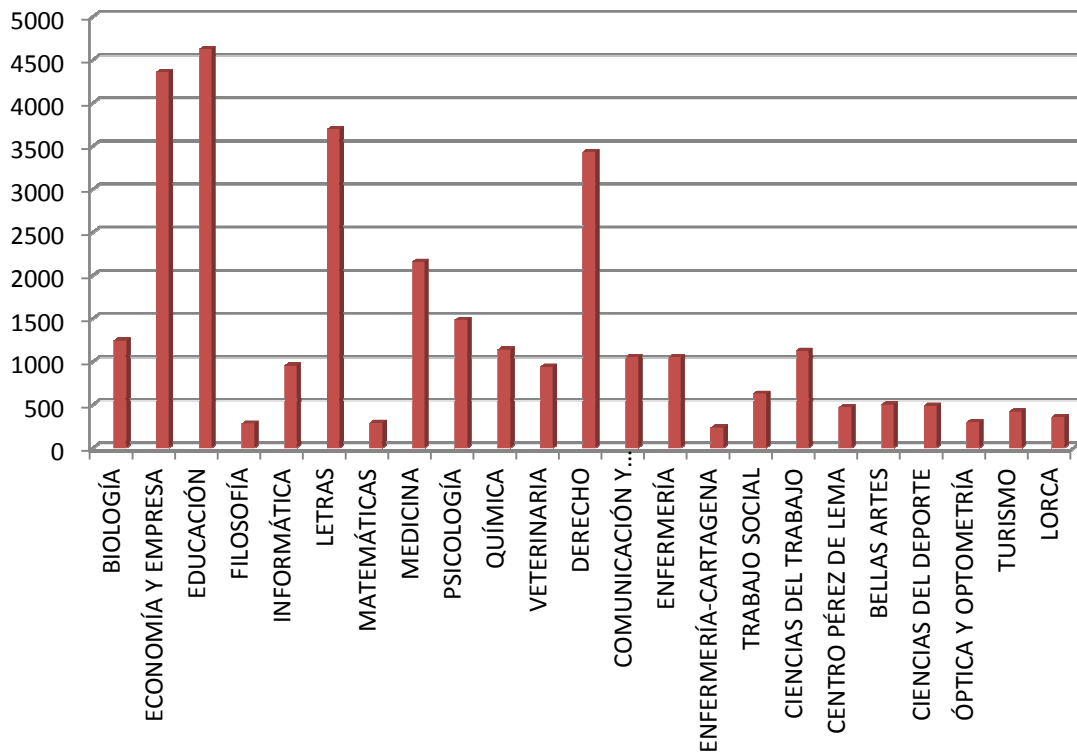
Centro	Hombres	% s/total	Mujeres	% s/total	Total	% s/total	% hombres	% mujeres
BIOLOGÍA	575	4,84	670	3,46	1.245	3,98	46,18	53,82
ECONOMÍA Y EMPRESA	2.158	18,16	2.200	11,36	4.358	13,95	49,52	50,48
EDUCACIÓN	932	7,84	3.691	19,06	4.623	14,79	20,16	79,84
FILOSOFÍA	165	1,39	117	0,60	282	0,90	58,51	41,49
INFORMÁTICA	843	7,09	112	0,58	955	3,06	88,27	11,73
LETRAS	1.273	10,71	2.422	12,51	3.695	11,82	34,45	65,55
MATEMÁTICAS	168	1,41	124	0,64	292	0,93	57,53	42,47
MEDICINA	824	6,93	1.335	6,89	2.159	6,91	38,17	61,83
PSICOLOGÍA	320	2,69	1.166	6,02	1.486	4,76	21,53	78,47
QUÍMICA	609	5,12	532	2,75	1.141	3,65	53,37	46,63
VETERINARIA	294	2,47	648	3,35	942	3,01	31,21	68,79
DERECHO	1.367	11,50	2.065	10,66	3.432	10,98	39,83	60,17
COMUNICACIÓN Y DOCUM.	457	3,85	595	3,07	1.052	3,37	43,44	56,56
ENFERMERÍA	268	2,26	783	4,04	1.051	3,36	25,50	74,50
ENFERMERÍA-CARTAGENA	65	0,55	171	0,88	236	0,76	27,54	72,46
TRABAJO SOCIAL	133	1,12	497	2,57	630	2,02	21,11	78,89
CIENCIAS DEL TRABAJO	438	3,69	689	3,56	1.127	3,61	38,86	61,14
CENTRO PÉREZ DE LEMA	141	1,19	330	1,70	471	1,51	29,94	70,06
BELLAS ARTES	177	1,49	326	1,68	503	1,61	35,19	64,81
CIENCIAS DEL DEPORTE	390	3,28	100	0,52	490	1,57	79,59	20,41
ÓPTICA Y OPTOMETRÍA	90	0,76	208	1,07	298	0,95	30,20	69,80
TURISMO	112	0,94	309	1,60	421	1,35	26,60	73,40
LORCA	85	0,72	275	1,42	360	1,15	23,61	76,39
<b>TOTAL UMU</b>	<b>11.884</b>		<b>19.365</b>		<b>31.249</b>		<b>38,03</b>	<b>61,97</b>

**Alumnos matriculados en la UMU: por sexo**  
**Curso 2012/2013**

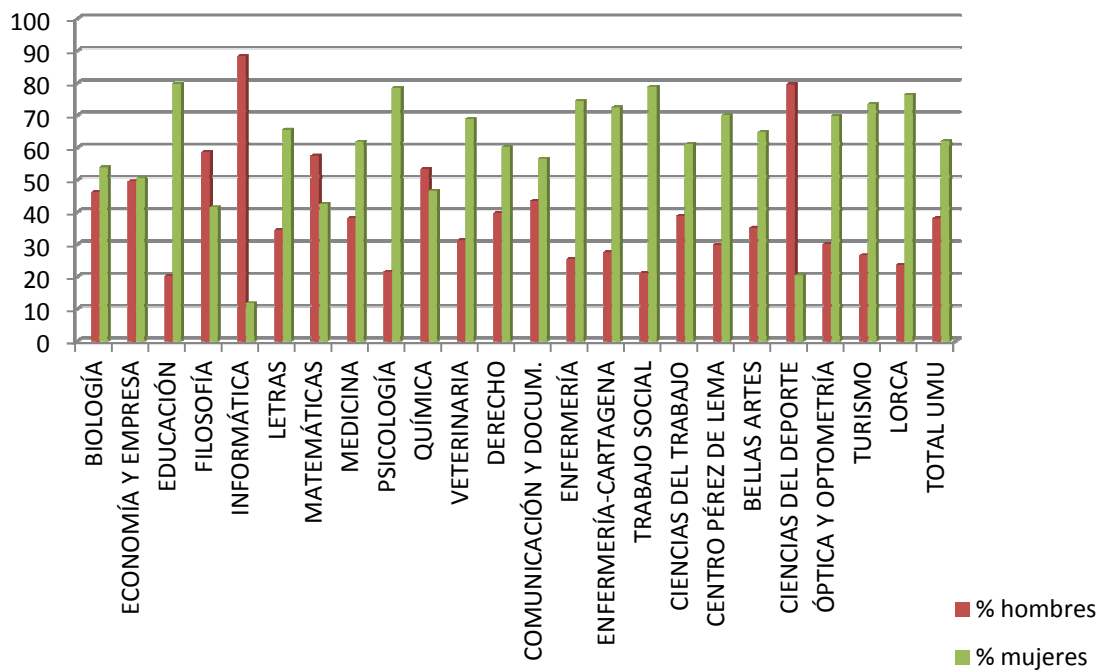


**Fuente:** Área de Gestión Académica-Gerencia. Elaboración propia.  
**Datos referidos al curso:** 2012/2013.

**Alumnos matriculados por Centro en la UMU  
Curso 2012/2013**



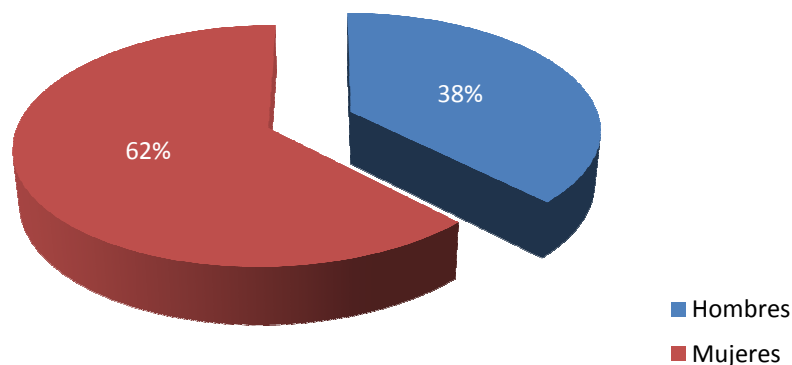
**Alumnos matriculados por Centro en la UMU: % sexo  
Curso 2012/2013**



**4.1.5. Matrícula en créditos por Centros y sexo en la Universidad de Murcia, curso 2012/2013.**

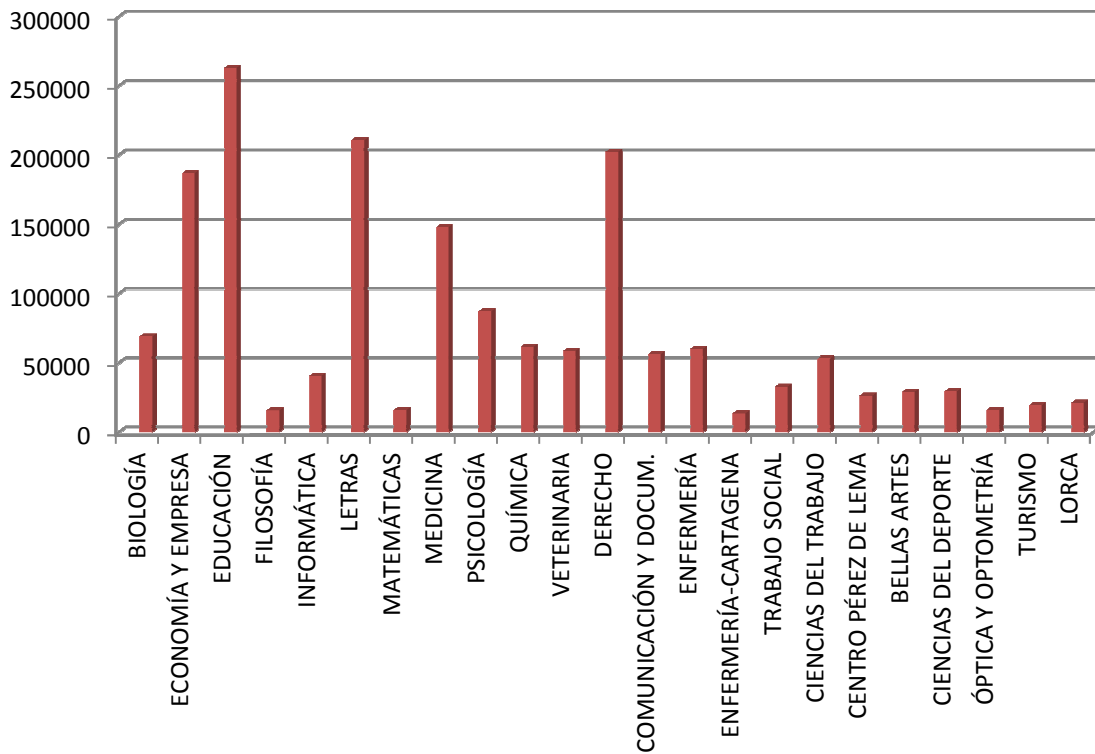
Centro	Hombres	% s/total	Mujeres	% s/total	Total	% s/total	% hombres	% mujeres
BIOLOGÍA	32.303,5	4,99	36.862,0	3,44	69.165,5	4,02	46,70	53,30
ECONOMÍA Y EMPRESA	98.131,5	15,17	88.906,0	8,29	187.037,5	10,88	52,47	47,53
EDUCACIÓN	52.578,0	8,13	210.414,0	19,63	262.992,0	15,30	19,99	80,01
FILOSOFÍA	9.280,5	1,43	6.457,5	0,60	15.738,0	0,92	58,97	41,03
INFORMÁTICA	36.706,5	5,67	3.985,5	0,37	40.692,0	2,37	90,21	9,79
LETRAS	73.888,5	11,42	136.993,5	12,78	210.882,0	12,27	35,04	64,96
MATEMÁTICAS	9.538,5	1,47	6.448,5	0,60	15.987,0	0,93	59,66	40,34
MEDICINA	55.472,0	8,58	92.560,0	8,63	148.032,0	8,61	37,47	62,53
PSICOLOGÍA	18.570,5	2,87	68.659,5	6,40	87.230,0	5,08	21,29	78,71
QUÍMICA	32.612,5	5,04	28.967,5	2,70	61.580,0	3,58	52,96	47,04
VETERINARIA	17.699,0	2,74	41.070,5	3,83	58.769,5	3,42	30,12	69,88
DERECHO	81.664,5	12,63	120.777,5	11,27	202.442,0	11,78	40,34	59,66
COMUNICACIÓN Y DOCUM.	24.449,5	3,78	31.819,0	2,97	56.268,5	3,27	43,45	56,55
ENFERMERÍA	14.970,0	2,31	45.138,5	4,21	60.108,5	3,50	24,90	75,10
ENFERMERÍA-CARTAGENA	3.594,0	0,56	9.994,5	0,93	13.588,5	0,79	26,45	73,55
TRABAJO SOCIAL	6.921,0	1,07	25.893,0	2,42	32.814,0	1,91	21,09	78,91
CIENCIAS DEL TRABAJO	21.174,0	3,27	32.333,5	3,02	53.507,5	3,11	39,57	60,43
CENTRO PÉREZ DE LEMA	7.731,0	1,20	18.692,0	1,74	26.423,0	1,54	29,26	70,74
BELLAS ARTES	10.314,0	1,59	18.889,5	1,76	29.203,5	1,70	35,32	64,68
CIENCIAS DEL DEPORTE	23.677,5	3,66	5.823,0	0,54	29.500,5	1,72	80,26	19,74
ÓPTICA Y OPTOMETRÍA	4.823,5	0,75	11.230,0	1,05	16.053,5	0,93	30,05	69,95
TURISMO	5.738,5	0,89	13.732,0	1,28	19.470,5	1,13	29,47	70,53
LORCA	4.974,0	0,77	16.332,0	1,52	21.306,0	1,24	23,35	76,65
<b>TOTAL UMU</b>	<b>646.812,5</b>		<b>1.071.979,0</b>		<b>1.718.791,5</b>		<b>37,63</b>	<b>62,37</b>

**Créditos matriculados en la UMU: por sexo**  
**Curso 2012/2013**

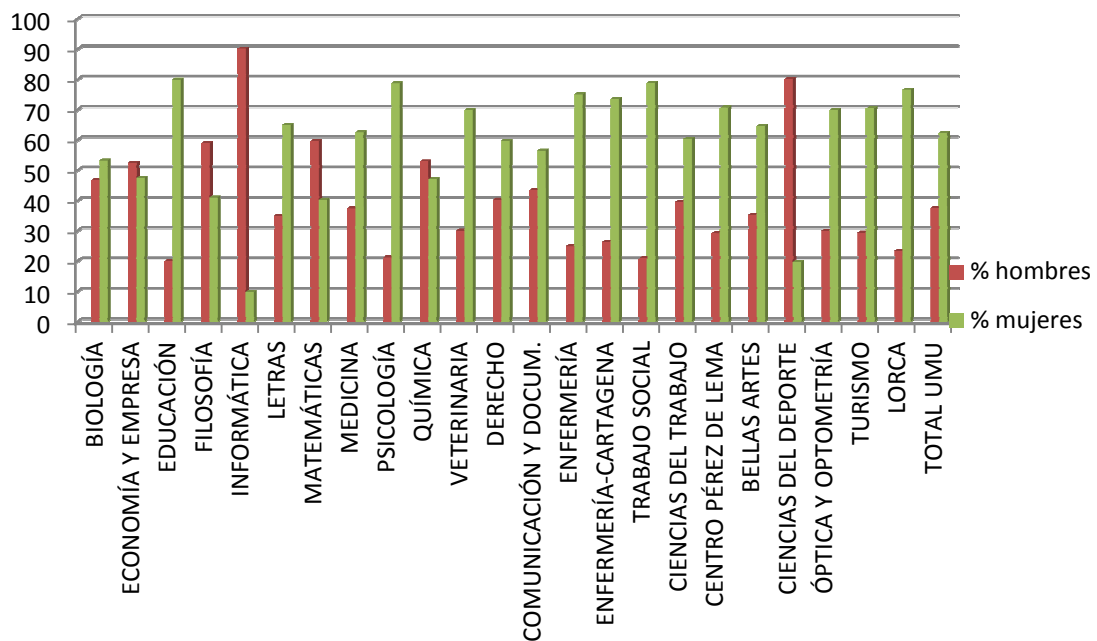


**Fuente:** Área de Gestión Académica-Gerencia. Elaboración propia.  
**Datos referidos al curso:** 2012/2013.

**Créditos matriculados por Centro en la UMU**  
**Curso 2012/2013**

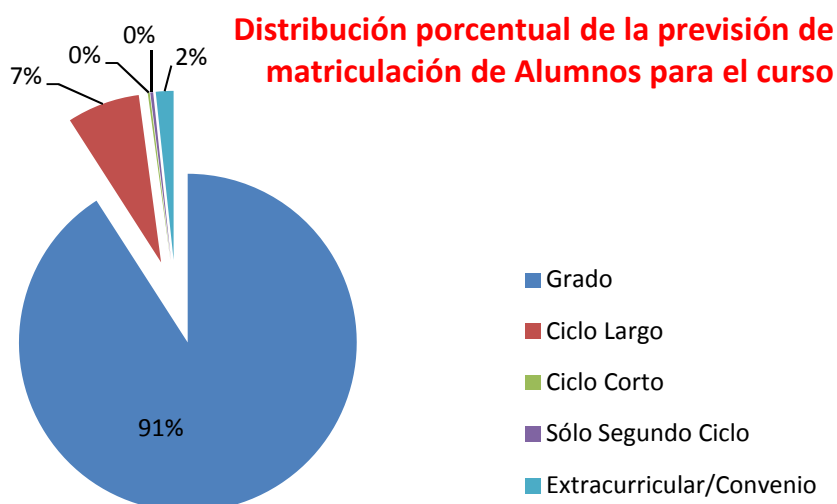
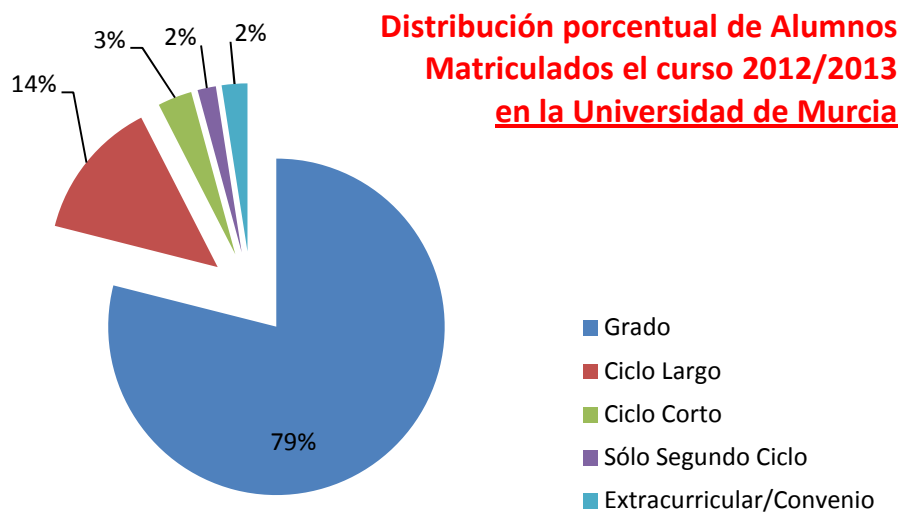


**Créditos matriculados por Centro en la UMU: % sexo**



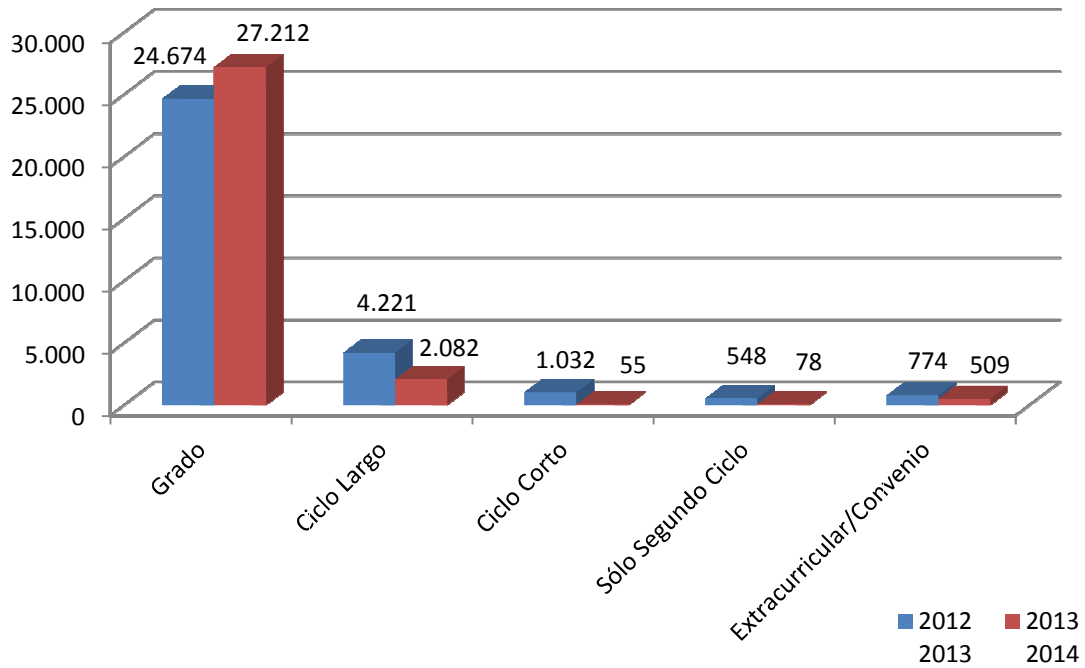
**4.1.6. Alumnos matriculados en Grado y 1<sup>er</sup> y 2<sup>o</sup> ciclo, curso 2012/2013. Previsión 2013/2014.**

	2012 2013	2013 2014
Grado	24.674	27.212
Ciclo Largo	4.221	2.082
Ciclo Corto	1.032	55
Sólo Segundo Ciclo	548	78
Extracurricular/Convenio	774	509
<b>TOTAL UNIVERSIDAD</b>	<b>31.249</b>	<b>29.936</b>



**Fuente:** Área de Gestión Académica-Gerencia. Elaboración propia.  
**Datos referidos a los cursos:** 2006/2007 a 2012/2013.

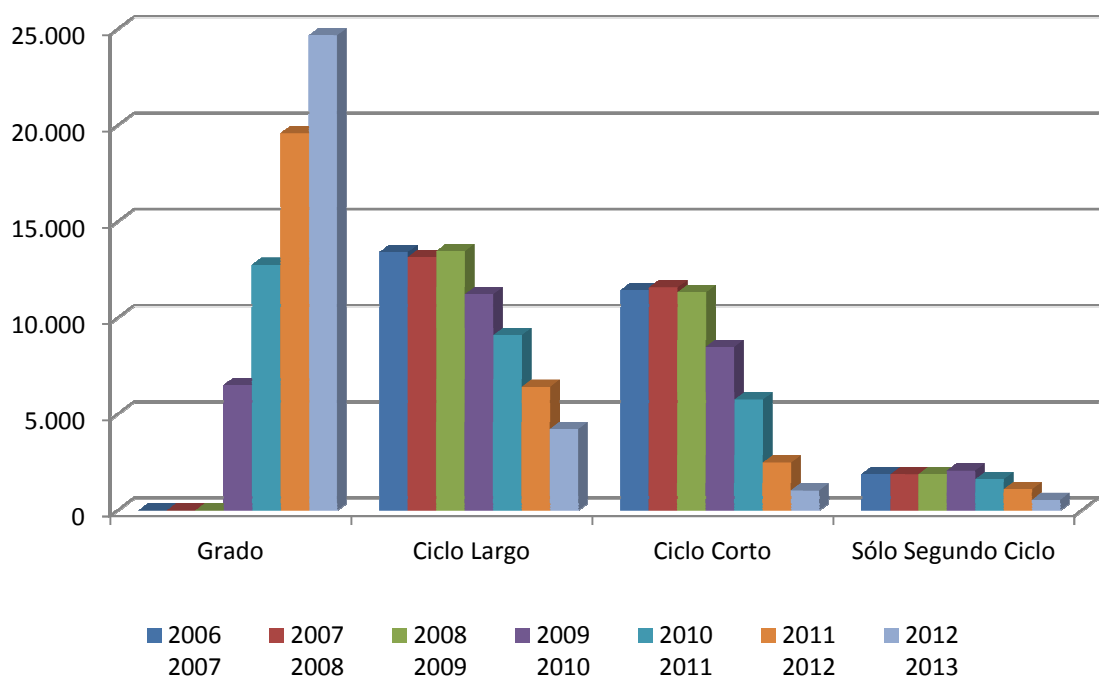
Matriculados en el curso 2012/2013 y previsión para el 2013/2014 en la Universidad de Murcia.



#### 4.1.7. Evolución del alumnado matriculado en Grado y 1<sup>er</sup> y 2<sup>o</sup> ciclo.

	2006 2007	2007 2008	2008 2009	2009 2010	2010 2011	2011 2012	2012 2013
Grado	0	0	0	6.513	12.766	19.583	24.674
Ciclo Largo	13.419	13.154	13.469	11.223	9.112	6.423	4.221
Ciclo Corto	11.438	11.583	11.337	8.496	5.758	2.481	1.032
Sólo Segundo Ciclo	1.877	1.872	1.875	2.062	1.628	1.100	548
Extracurricular/Convenio	388	540	607	620	714	730	774
<b>TOTAL UNIVERSIDAD</b>	<b>27.122</b>	<b>27.149</b>	<b>27.288</b>	<b>28.914</b>	<b>29.978</b>	<b>30.317</b>	<b>31.249</b>

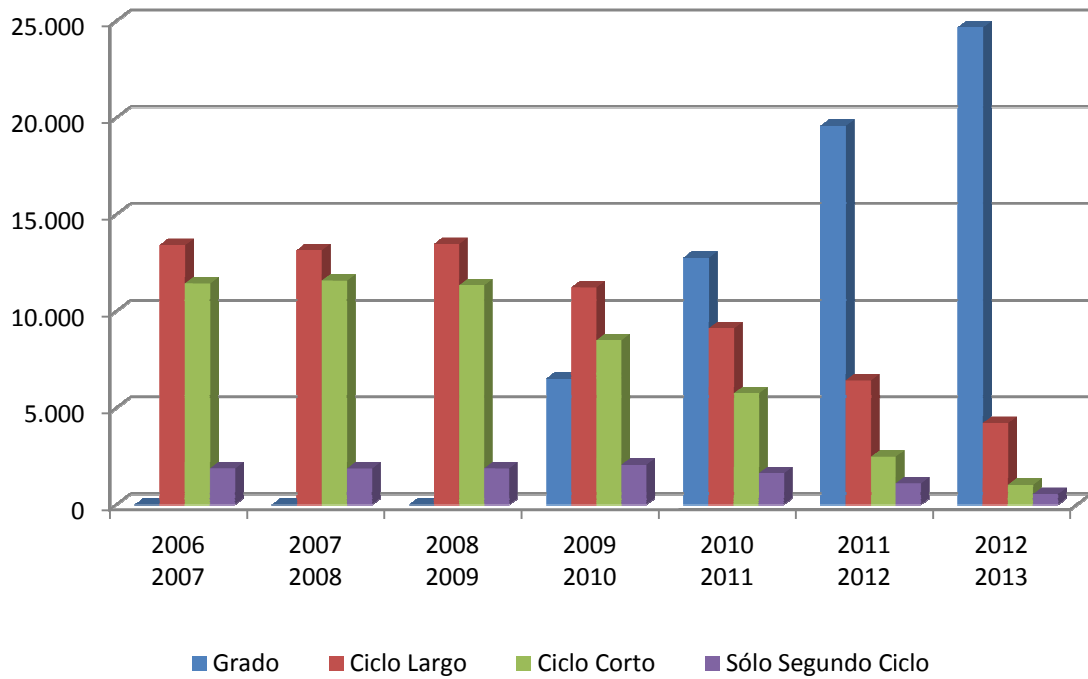
#### Evolución del Alumnado Matriculado por Ciclos



**Fuente:** Área de Gestión Académica-Gerencia. Elaboración propia.  
**Datos referidos a los cursos:** 2006/2007 a 2012/2013.



**Evolución del Alumnado Matriculado por Ciclos**



#### 4.1.8. Movilidad internacional de alumnos en la Región de Murcia.

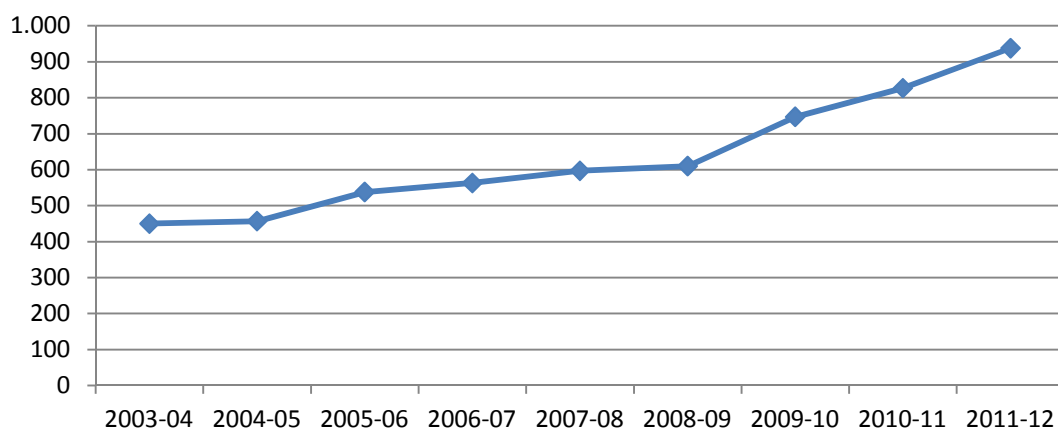
##### 4.1.8.1. Evolución alumnos del programa ERASMUS que salen de España.

### Evolución del número de alumnos del programa ERASMUS que salen de España, por Comunidades Autónomas

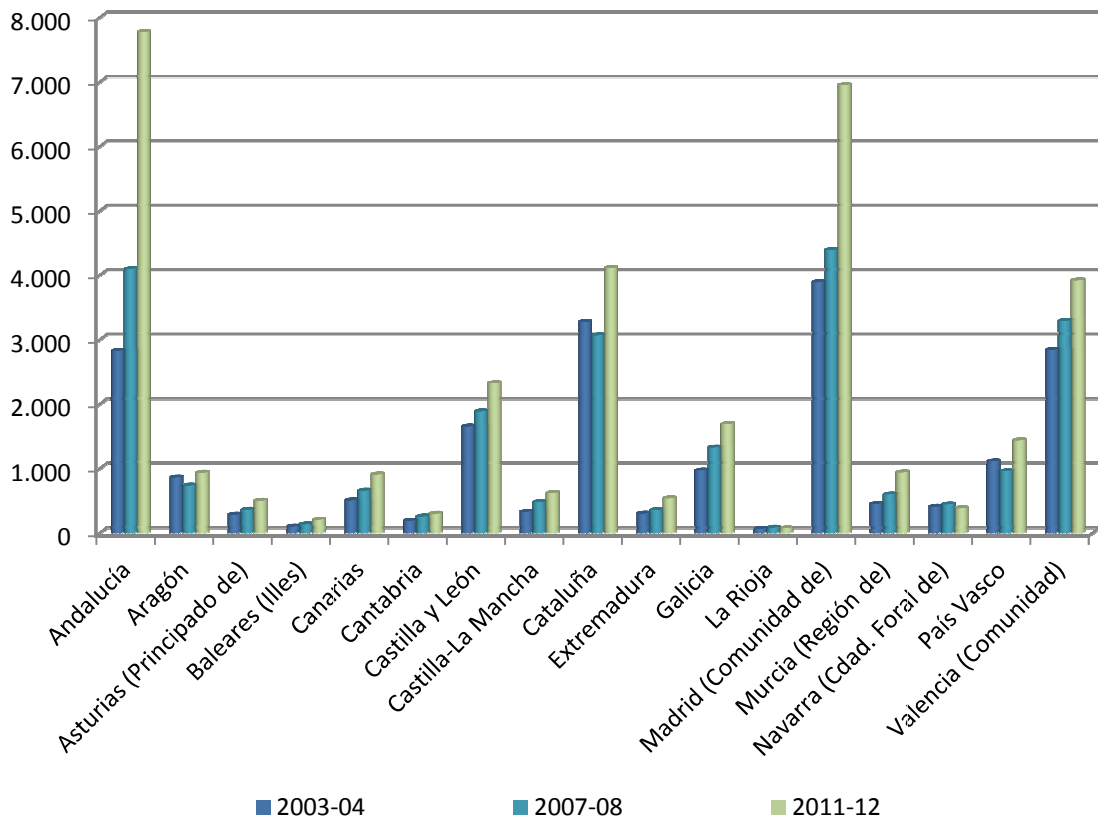
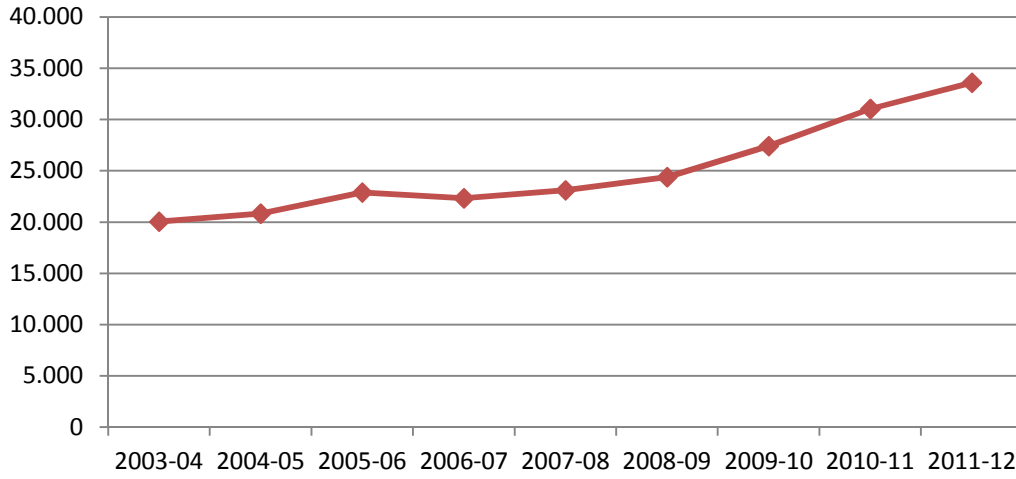
	2003-04	2004-05	2005-06	2006-07	2007-08	2008-09	2009-10	2010-11	2011-12
Andalucía	2.825	2.970	3.425	3.506	4.096	4.617	6.216	6.969	7.773
Aragón	859	808	807	722	736	724	830	906	932
Asturias (Principado de)	282	265	345	358	360	389	351	439	499
Baleares (Illes)	98	89	125	124	134	136	143	165	205
Canarias	505	572	704	585	655	697	822	881	907
Cantabria	187	211	210	191	255	261	257	307	296
Castilla y León	1.651	1.617	1.711	1.801	1.887	1.841	1.921	2.098	2.324
Castilla-La Mancha	327	413	535	516	479	512	537	606	620
Cataluña	3.273	3.371	3.400	3.156	3.065	3.256	3.399	3.983	4.112
Extremadura	298	310	339	321	355	340	433	581	537
Galicia	969	993	1.215	1.258	1.325	1.385	1.430	1.797	1.688
La Rioja	64	45	80	69	82	88	86	68	73
Madrid (Comunidad de)	3.891	4.215	4.599	4.486	4.390	4.975	5.296	6.117	6.951
<b>Murcia (Región de)</b>	<b>450</b>	<b>457</b>	<b>538</b>	<b>563</b>	<b>597</b>	<b>610</b>	<b>747</b>	<b>827</b>	<b>938</b>
Navarra (Cdad. Foral de)	405	431	508	509	443	407	434	440	384
País Vasco	1.110	1.023	1.026	981	958	1.021	1.168	1.238	1.435
Valencia (Comunidad)	2.840	3.029	3.324	3.176	3.290	3.119	3.341	3.604	3.919
<b>TOTAL</b>	<b>20.034</b>	<b>20.819</b>	<b>22.891</b>	<b>22.322</b>	<b>23.107</b>	<b>24.378</b>	<b>27.411</b>	<b>31.026</b>	<b>33.593</b>

**Fuente:** Organismo Autónomo Programas Educativos Europeos (OAPEE).  
 Datos referidos a los cursos 2003-2004 a 2011-2012.

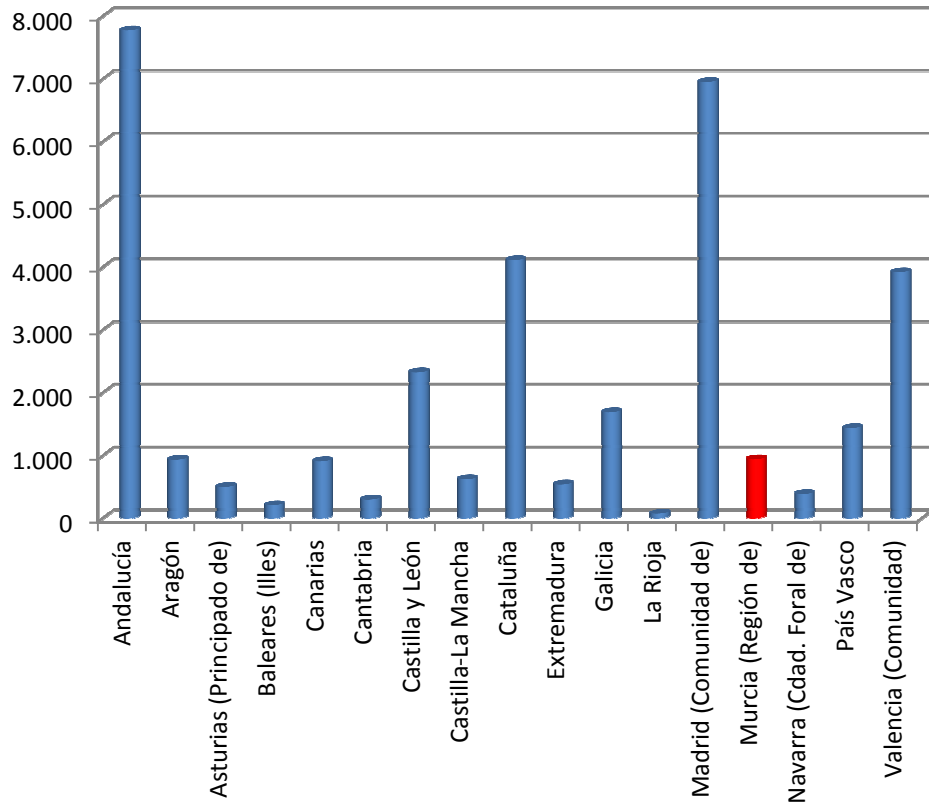
#### Murcia (Región de)



**TOTAL**



**2011-12**

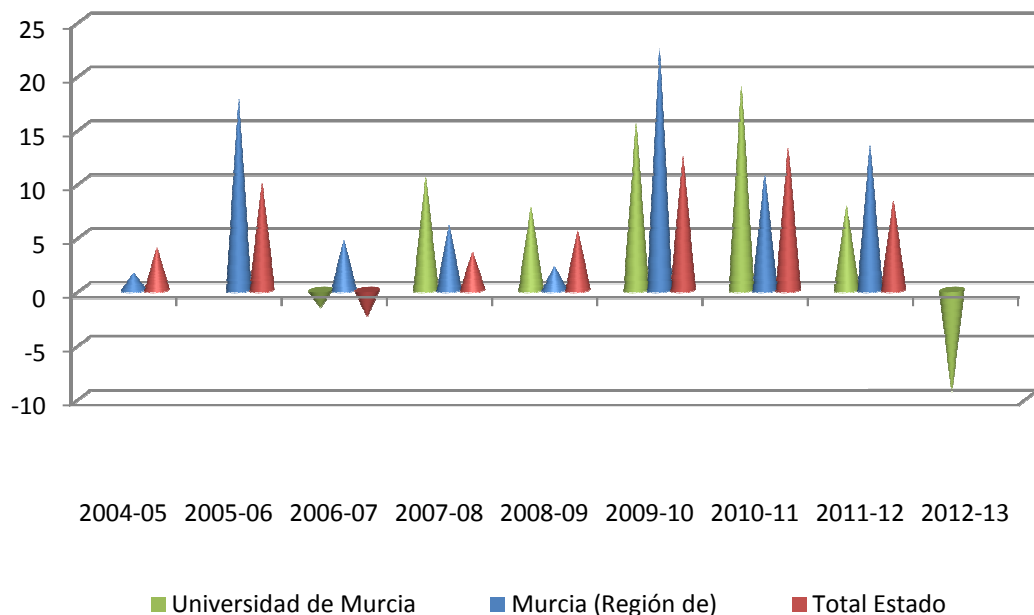


- Andalucía
- Aragón
- Asturias (Principado de)
- Baleares (Illes)
- Canarias
- Cantabria
- Castilla y León
- Castilla-La Mancha
- Cataluña
- Extremadura
- Galicia
- La Rioja
- Madrid (Comunidad de)
- Murcia (Región de)
- Navarra (Cdad. Foral de)
- País Vasco
- Valencia (Comunidad)

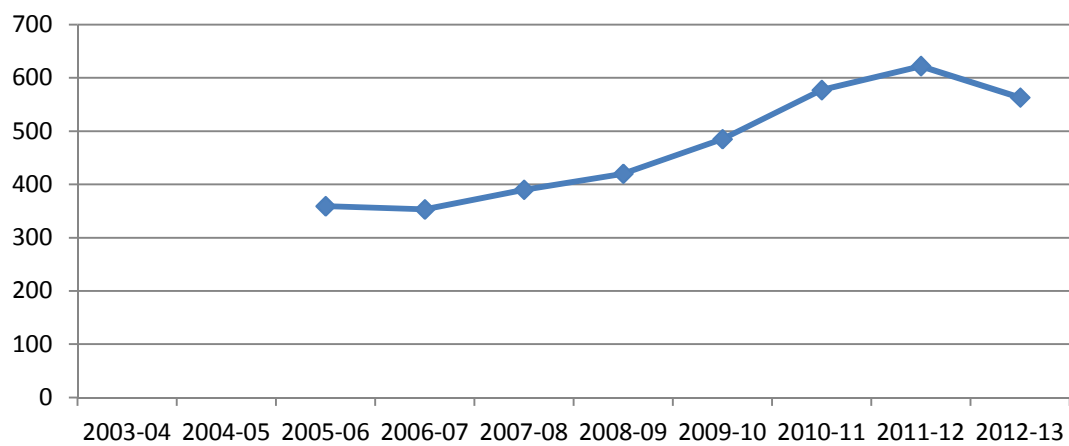
**Evolución del incremento o disminución entre años en la Universidad de Murcia, la Región de Murcia y el Estado.**

	Universidad de Murcia			Murcia (Región de)			Total Estado		
	Alumnos	Incr/Dism	%	Alumnos	Incr/Dism	%	Alumnos	Incr/Dism	%
<b>2003-04</b>				450			20.034		
<b>2004-05</b>				457	7	1,56	20.819	785	3,92
<b>2005-06</b>	359			538	81	17,72	22.891	2.072	9,95
<b>2006-07</b>	353	-6	-1,67	563	25	4,65	22.322	-569	-2,49
<b>2007-08</b>	390	37	10,48	597	34	6,04	23.107	785	3,52
<b>2008-09</b>	420	30	7,69	610	13	2,18	24.378	1.271	5,50
<b>2009-10</b>	485	65	15,48	747	137	22,46	27.411	3.033	12,44
<b>2010-11</b>	577	92	18,97	827	80	10,71	31.026	3.615	13,19
<b>2011-12</b>	622	45	7,80	938	111	13,42	33.593	2.567	8,27
<b>2012-13</b>	563	-59	-9,49						

**Fuente:** Elaboración propia para los datos de la Universidad de Murcia (Servicio de Relaciones Internacionales-UMU) y OAPEE para los datos del Estado. Datos referidos a los cursos 2003-2004 a 2012-2013.



**Universidad de Murcia**

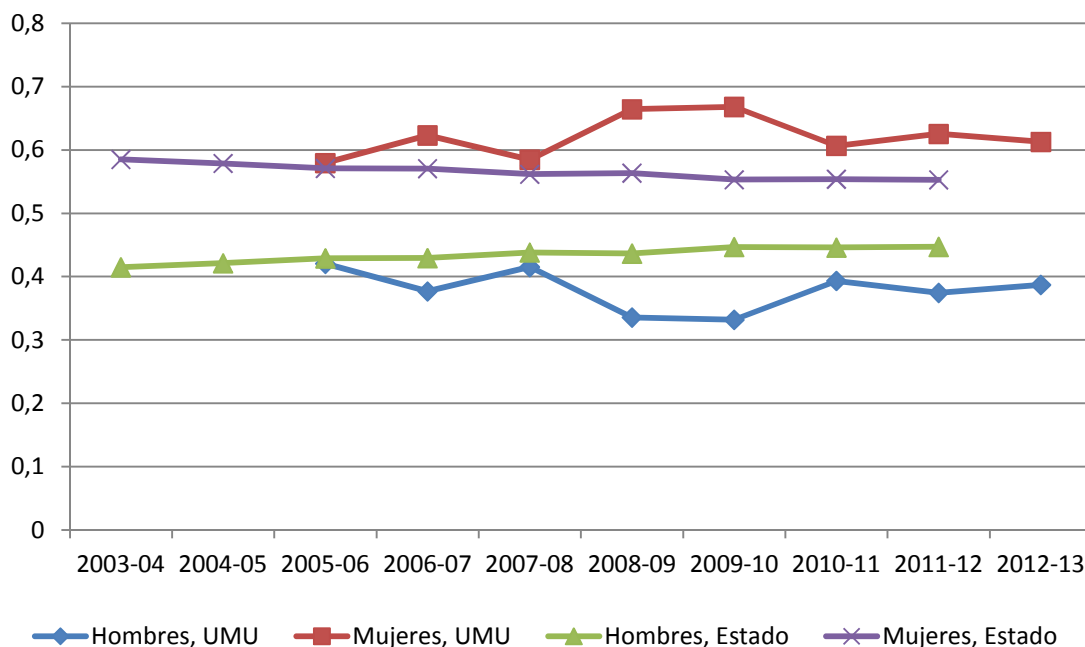


## Evolución del número de alumnos con distribución entre hombres y mujeres en la Universidad de Murcia, y el comparativo con el Estado

	Universidad de Murcia			Total Estado		
	Alumnos	Hombres	Mujeres	Alumnos	Hombres	Mujeres
2003-04				20.034	41,50%	58,50%
2004-05				20.819	42,12%	57,88%
2005-06	359	42,06%	57,94%	22.891	42,91%	57,09%
2006-07	353	37,68%	62,32%	22.322	42,94%	57,06%
2007-08	390	41,54%	58,46%	23.107	43,83%	56,17%
2008-09	420	33,57%	66,43%	24.378	43,65%	56,35%
2009-10	485	33,20%	66,80%	27.411	44,69%	55,31%
2010-11	577	39,34%	60,66%	31.026	44,60%	55,40%
2011-12	622	37,46%	62,54%	33.593	44,71%	55,29%
2012-13	563	38,72%	61,28%			

**Fuente:** Elaboración propia para los datos de la Universidad de Murcia (Servicio de Relaciones Internacionales-UMU) y OAPEE para los datos del Estado.

Datos referidos a los cursos 2005-2006 (UMU) y 2003-2004 (Estado), a 2012-2013.



**4.1.8.2. Evolución alumnos del programa ERASMUS que vienen a España.**

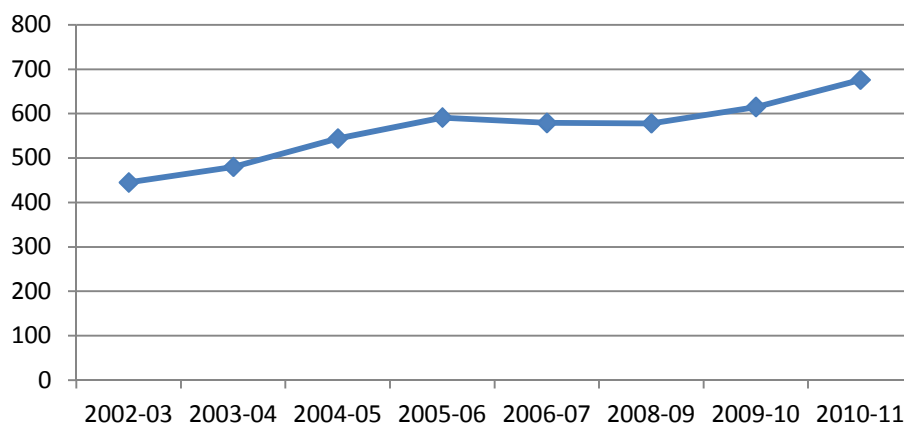
**Evolución del número de alumnos del programa ERASMUS que vienen a España, por Comunidades Autónomas**

	2002-03	2003-04	2004-05	2005-06	2006-07	2008-09	2009-10	2010-11
Andalucía	3.931	4.101	4.438	4.781	5.059	5.871	6.332	7.037
Aragón	714	744	787	823	752	762	815	785
Asturias (Principado de)	385	381	422	440	470	453	480	493
Baleares (Illes)	86	86	94	104	128	131	141	111
Canarias	514	574	683	687	760	812	889	927
Cantabria	204	186	208	255	232	244	261	291
Castilla y León	1.926	1.905	2.162	2.362	2.440	2.369	2.331	2.259
Castilla-La Mancha	182	227	297	327	359	386	376	388
Cataluña	3.578	3.631	4.109	4.344	4.249	4.098	4.201	4.393
Extremadura	236	262	296	298	274	234	220	234
Galicia	839	859	1.117	1.128	1.219	1.236	1.234	1.148
La Rioja	36	43	49	48	69	54	69	61
Madrid (Comunidad de)	4.206	4.293	4.448	4.848	4.959	5.248	5.447	6.005
<b>Murcia (Región de)</b>	<b>445</b>	<b>480</b>	<b>544</b>	<b>591</b>	<b>579</b>	<b>578</b>	<b>615</b>	<b>676</b>
Navarra (Cdad. Foral de)	245	278	250	315	253	258	249	241
País Vasco	784	780	834	827	827	733	756	797
Valencia (Comunidad)	2.978	3.405	3.835	4.418	4.727	4.708	4.890	4.704
<b>TOTAL</b>	<b>21.289</b>	<b>22.235</b>	<b>24.573</b>	<b>26.596</b>	<b>27.356</b>	<b>28.175</b>	<b>29.306</b>	<b>30.550</b>

**Fuente:** OAPEE.

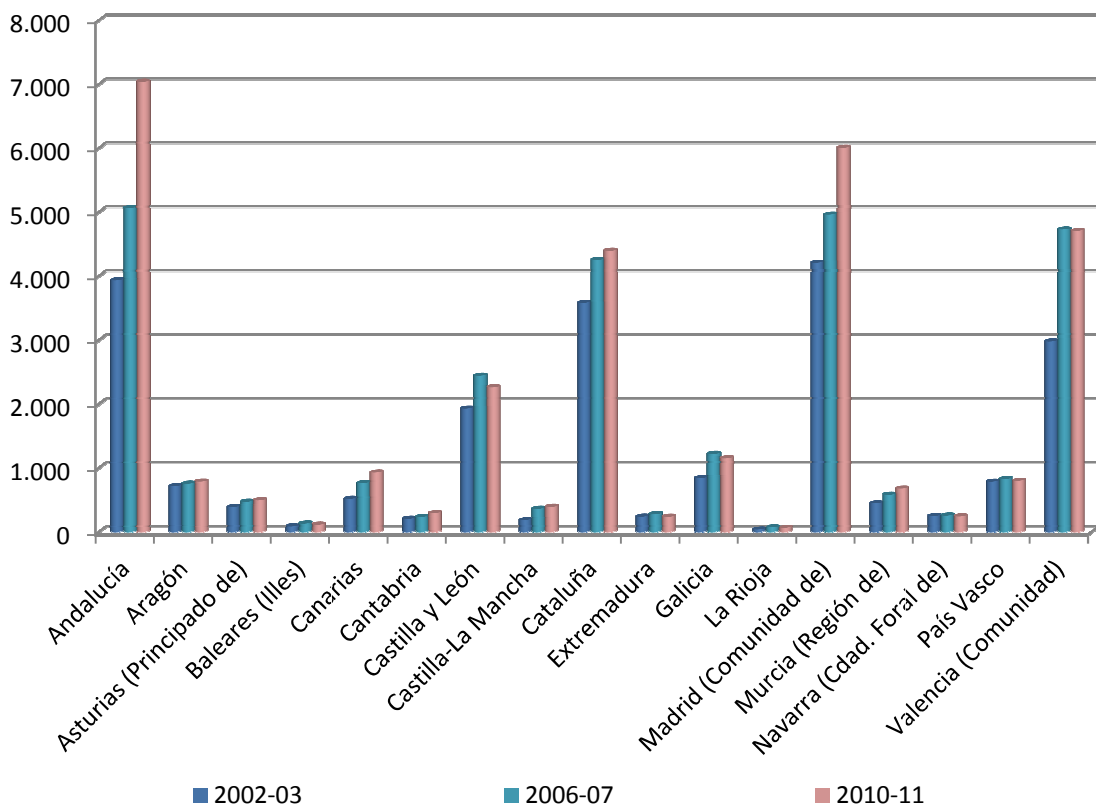
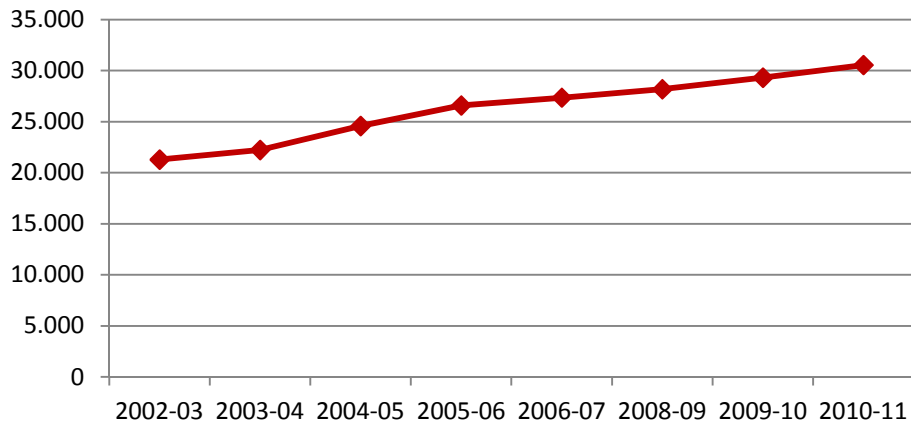
Datos referidos a los cursos 2002-2003 a 2010-2011.

**Murcia (Región de)**

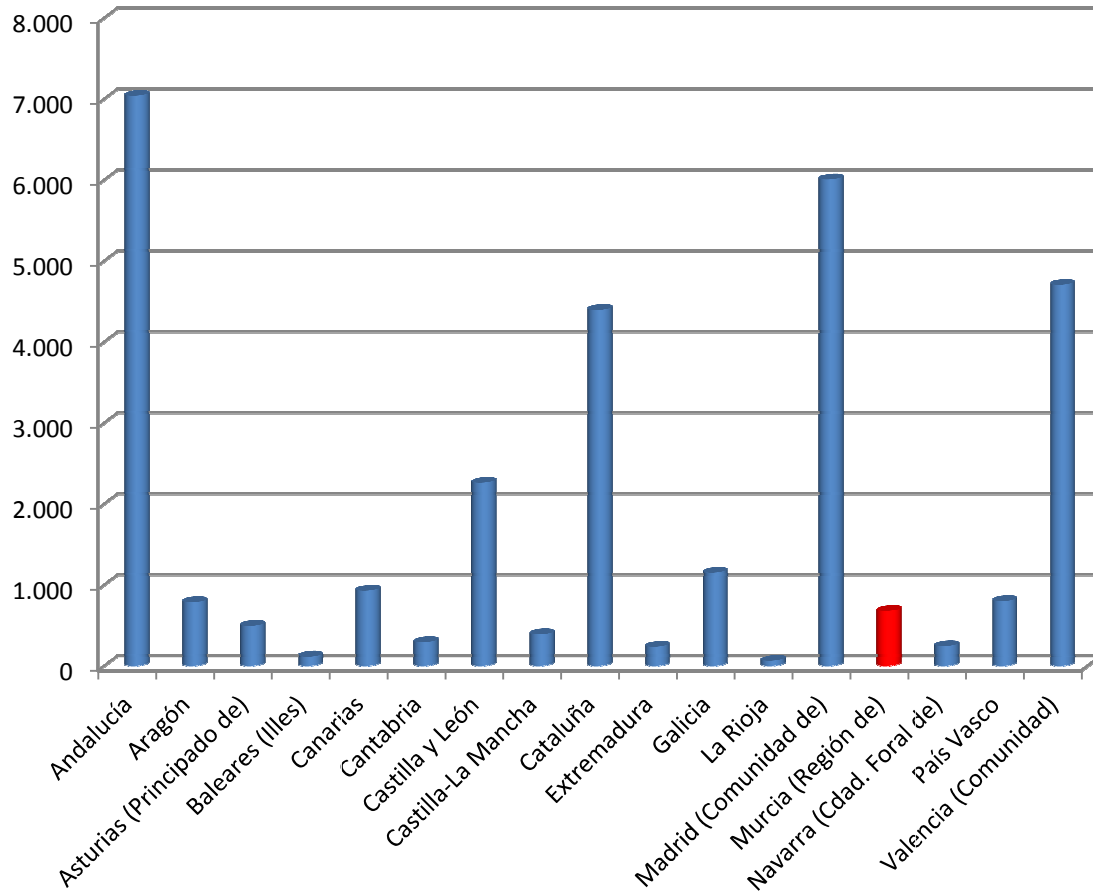




**TOTAL**



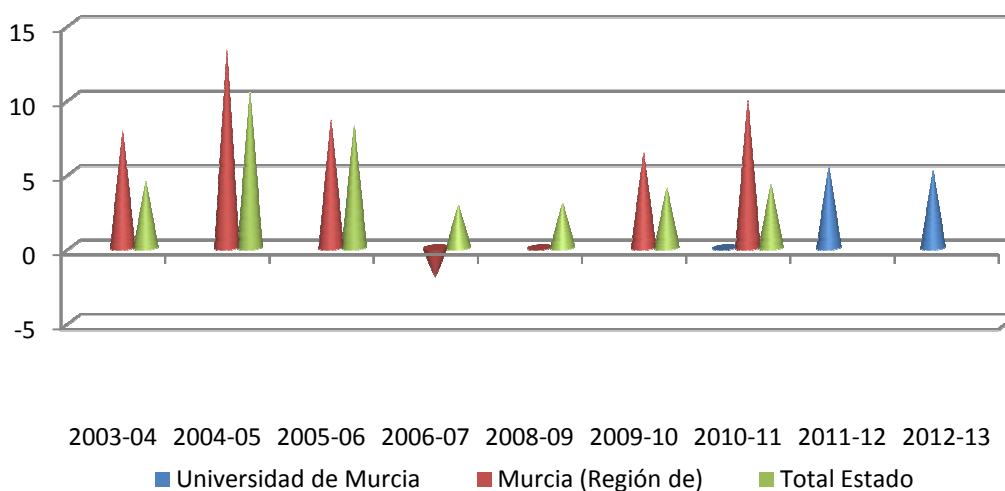
**2010-11**



**Evolución del incremento o disminución entre años en la Región de Murcia, y comparativo con el Estado**

	Universidad de Murcia			Murcia (Región de)			Total Estado		
	Alumnos	Incr/Dism	%	Alumnos	Incr/Dism	%	Alumnos	Incr/Dism	%
<b>2002-03</b>				445			21.289		
<b>2003-04</b>				480	35	7,87	22.235	946	4,44
<b>2004-05</b>				544	64	13,33	24.573	2.338	10,51
<b>2005-06</b>				591	47	8,64	26.596	2.023	8,23
<b>2006-07</b>				579	-12	-2,03	27.356	760	2,86
<b>2008-09</b>				578	-1	-0,17	28.175	819	2,99
<b>2009-10</b>	512			615	37	6,40	29.306	1.131	4,01
<b>2010-11</b>	512	0	0,00	676	61	9,92	30.550	1.244	4,24
<b>2011-12</b>	540	28	5,47						
<b>2012-13</b>	568	28	5,19						

**Fuente:** Elaboración propia para los datos de la Universidad de Murcia (Servicio de Relaciones Internacionales-UMU) y OAPEE para los datos del Estado. Datos referidos a los cursos 2002-2003 a 2012-2013.



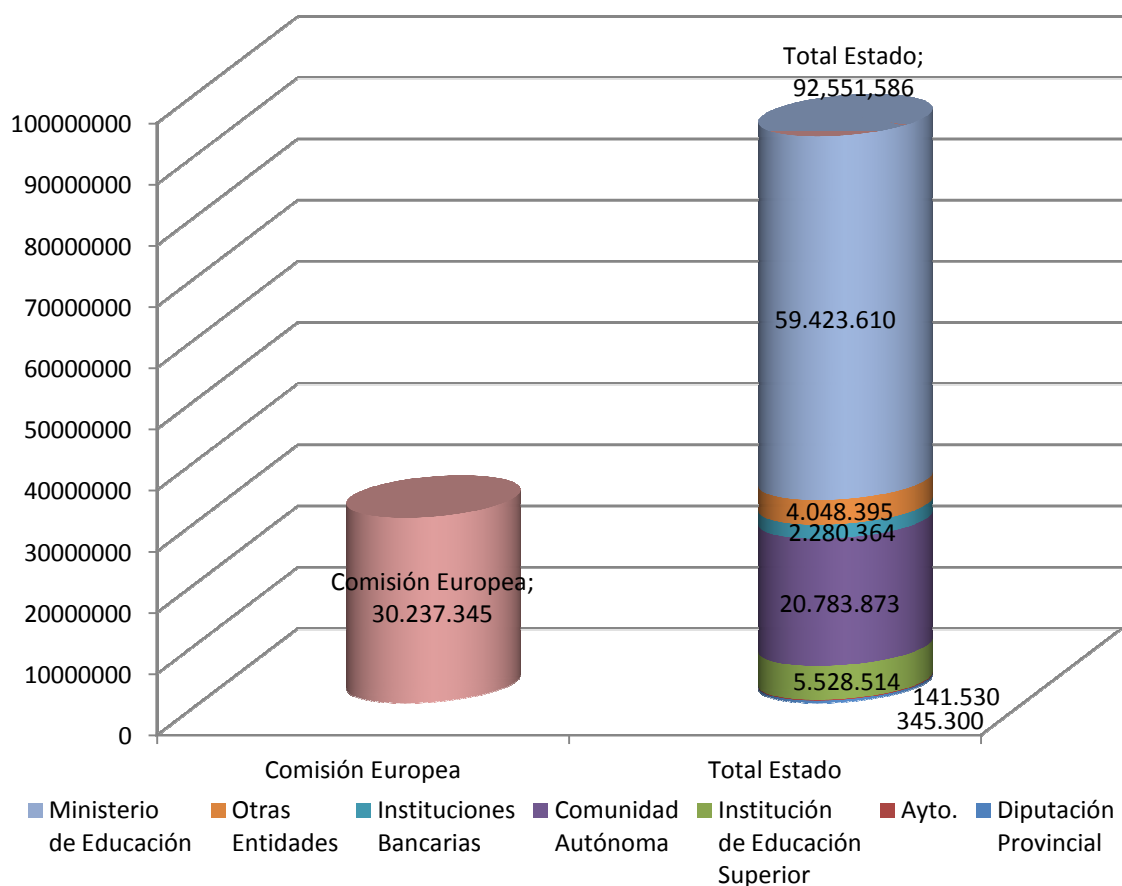
4.1.8.3. Distribución de los Fondos del Programa ERASMUS.

**Comparativa Fondos Comunitarios y Fondos Nacionales Complementarios.**

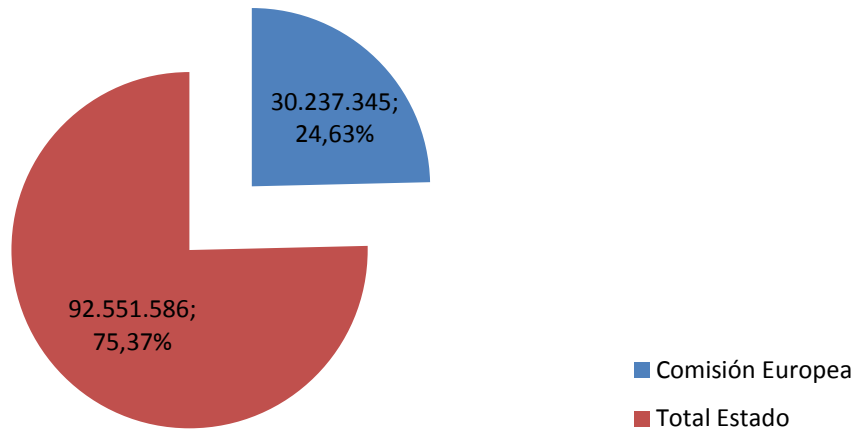
	Diputación Provincial	Ayto.	Institución de Educación Superior	Comunidad Autónoma	Instituc. Bancarias	Otras Entidades	Ministerio de Educación	TOTAL
<b>Comisión Europea</b>								<b>30.237.345</b>
<b>Total Estado</b>	<b>345.300</b>	<b>141.530</b>	<b>5.528.514</b>	<b>20.783.873</b>	<b>2.280.364</b>	<b>4.048.395</b>	<b>59.423.610</b>	

Fuente: OAPEE.

Datos referidos al curso 2011-2012.



**Distribución de los fondos  
entre el Estado y Europa**

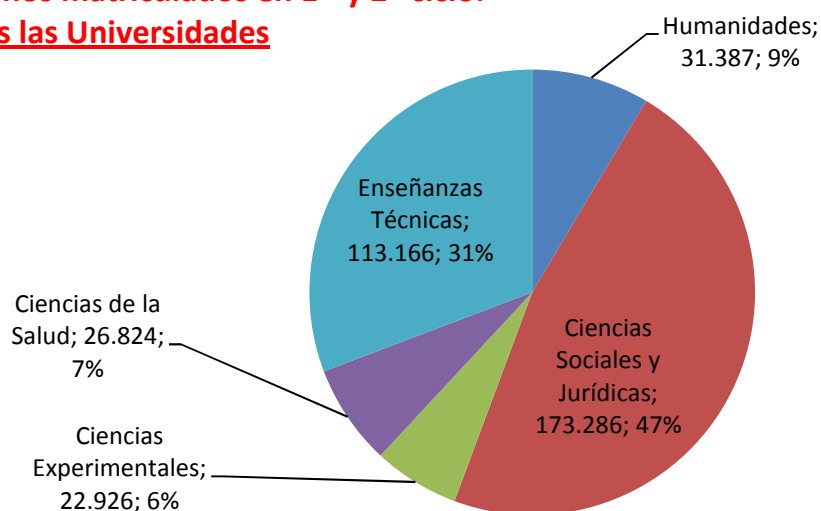


## 4.2. Comparativo Matriculados y Egresados por Ramas de Enseñanza, Sexo, Estado y Universidad de Murcia.

### 4.2.1. Alumnos Matriculados en las Universidades Públicas.

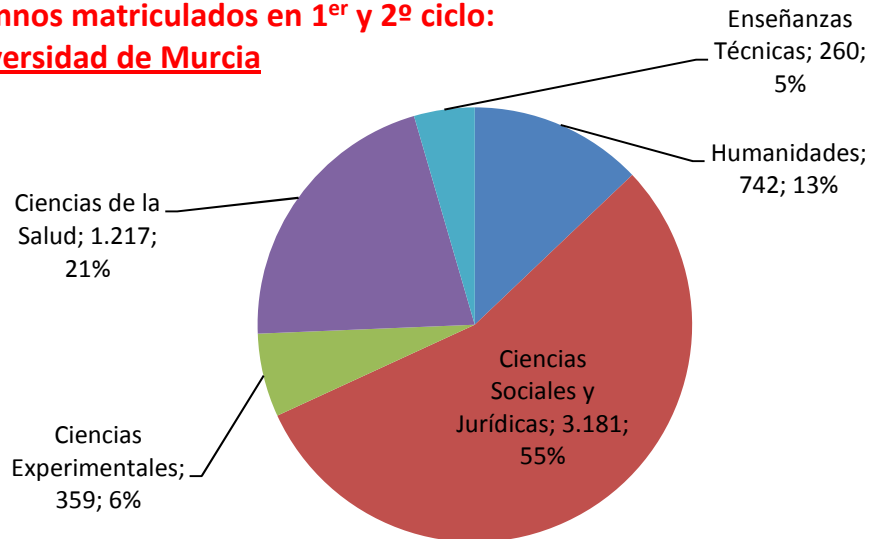
Estudios de 1 <sup>er</sup> y 2 <sup>o</sup> ciclo Ramas de Enseñanza	Todas Universidades		UMU	
	Alumnos	% S/Total	Alumnos	% S/Total
Humanidades	31.387	8,54	742	12,88
Ciencias Sociales y Jurídicas	173.286	47,14	3.181	55,24
Ciencias Experimentales	22.926	6,24	359	6,23
Ciencias de la Salud	26.824	7,30	1.217	21,13
Enseñanzas Técnicas	113.166	30,79	260	4,51
<b>TOTAL</b>	<b>367.589</b>		<b>5.759</b>	
Mujeres	188.904	51,39	3.568	61,96
Hombres	178.685	48,61	2.191	38,04
Extranjeros	10.837	2,95	116	2,01

### Alumnos matriculados en 1<sup>er</sup> y 2<sup>o</sup> ciclo: Todas las Universidades




**Fuente:** Universidades. Ministerio de Educación.  
 Datos referidos al curso 2012-2013.  
 Consideradas 48 universidades (incluida UNED).


**Alumnos matriculados en 1<sup>er</sup> y 2<sup>o</sup> ciclo:  
Universidad de Murcia**



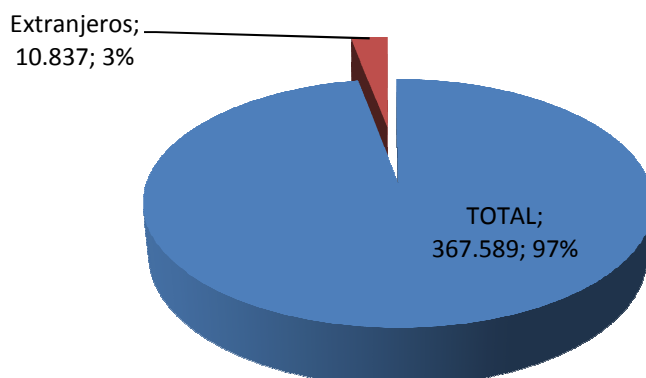
**Alumnos matriculados en 1<sup>er</sup> y 2<sup>o</sup> ciclo:  
Todas las Universidades**



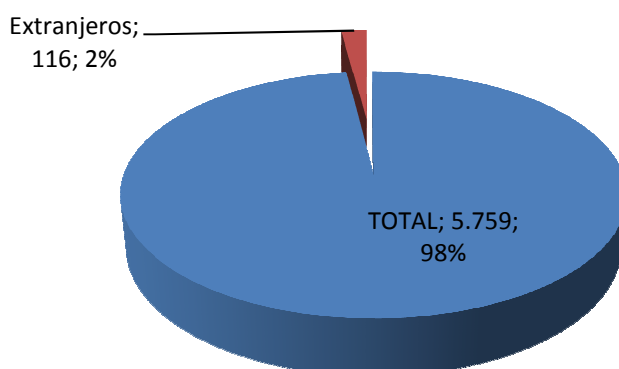
**Alumnos matriculados en 1<sup>er</sup> y 2<sup>o</sup> ciclo:  
Universidad de Murcia**



**Alumnos matriculados en 1<sup>er</sup> y 2<sup>o</sup> ciclo:  
Todas las Universidades**



**Alumnos matriculados en 1<sup>er</sup> y 2<sup>o</sup> ciclo:  
Universidad de Murcia**

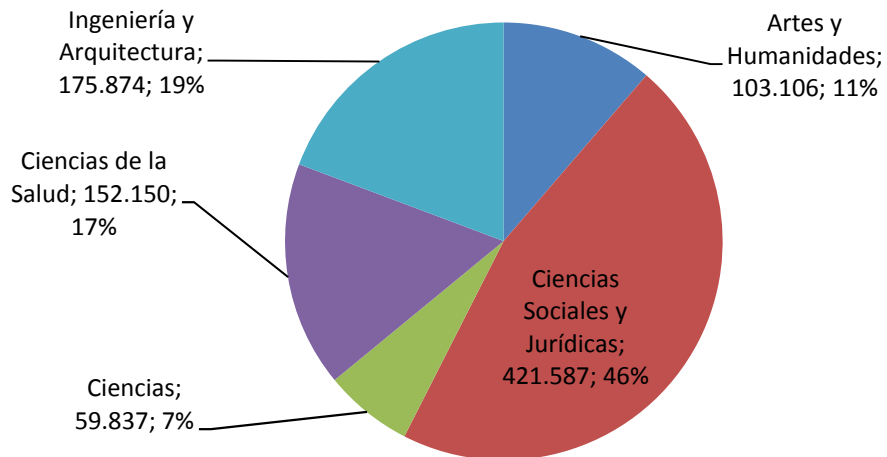


Estudios de grado Ramras de Enseñanza	Todas Universidades		UMU	
	Alumnos	% S/Total	Alumnos	% S/Total
Artes y Humanidades	103.106	11,30	3.405	14,02
Ciencias Sociales y Jurídicas	421.587	46,20	13.064	53,79
Ciencias	59.837	6,56	2.138	8,80
Ciencias de la Salud	152.150	16,67	4.704	19,37
Ingeniería y Arquitectura	175.874	19,27	976	4,02
<b>TOTAL</b>	<b>912.554</b>		<b>24.287</b>	
Mujeres	505.380	55,38	15.007	61,79
Hombres	407.174	44,62	9.280	38,21
Extranjeros	36.082	3,95	834	3,43

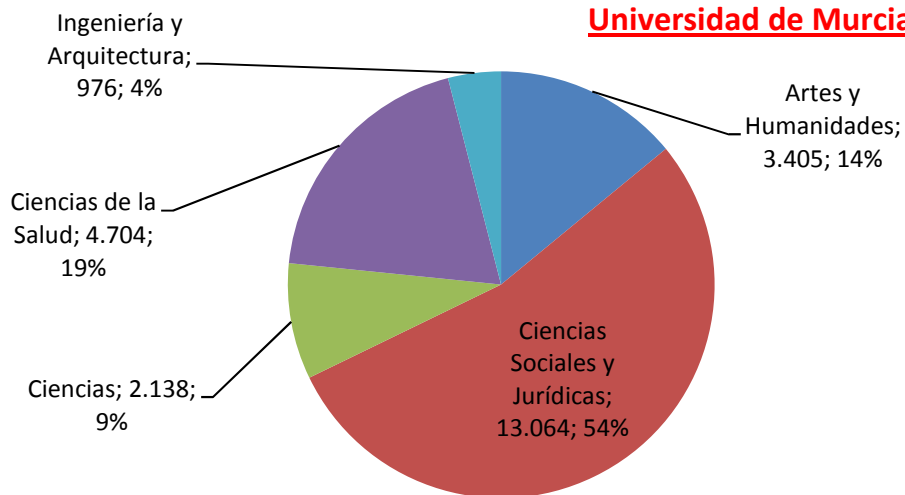
**Fuente:** Universidades. Ministerio de Educación.  
 Datos referidos al curso 2012-2013.  
 Consideradas 48 universidades (incluida UNED).




**Alumnos matriculados en grado:  
Todas las Universidades**



**Alumnos matriculados en grado:  
Universidad de Murcia**



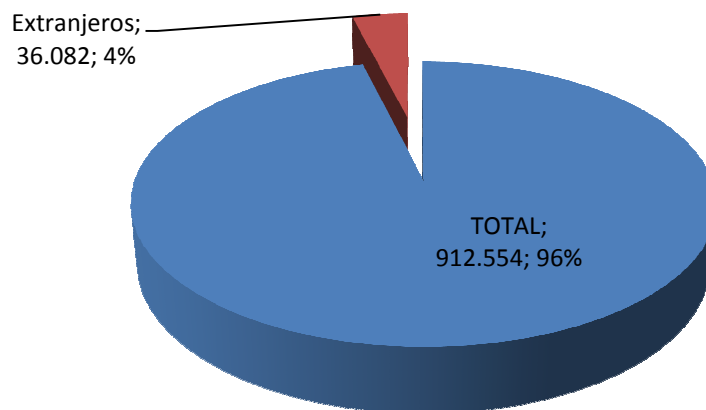
**Alumnos matriculados en grado:  
Todas las Universidades**



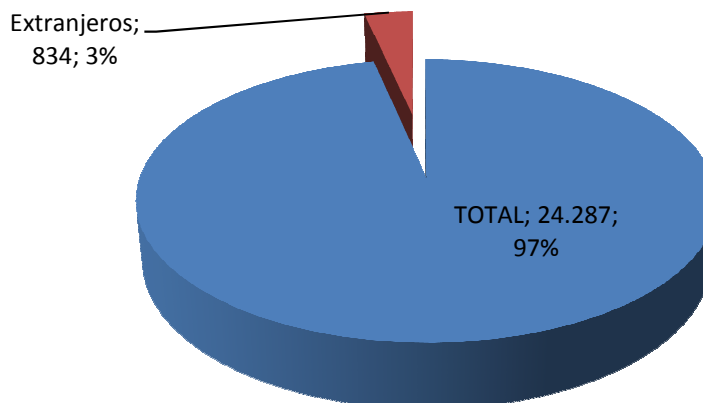
**Alumnos matriculados en grado:  
Universidad de Murcia**



**Alumnos matriculados en grado:  
Todas las Universidades**

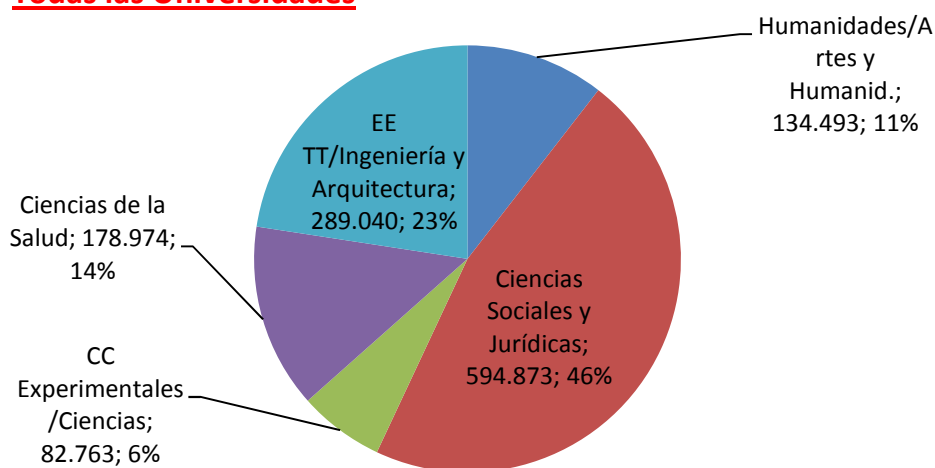


**Alumnos matriculados en grado:  
Universidad de Murcia**

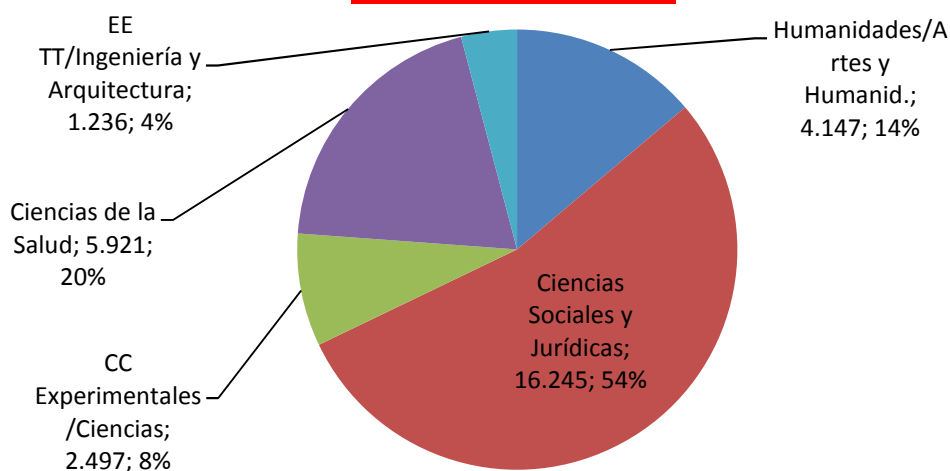


Todas las Enseñanzas	Todas Universidades		UMU	
Ramas de Enseñanza	Alumnos	% S/Total	Alumnos	% S/Total
Humanidades/Artes y Humanid.	134.493	36,59	4.147	72,01
Ciencias Sociales y Jurídicas	594.873	161,83	16.245	282,08
CC Experimentales/Ciencias	82.763	22,52	2.497	43,36
Ciencias de la Salud	178.974	48,69	5.921	102,81
EE TT/Ingeniería y Arquitectura	289.040	78,63	1.236	21,46
<b>TOTAL</b>	<b>1.280.143</b>		<b>30.046</b>	
Mujeres	694.284	54,23	18.575	61,82
Hombres	585.859	45,77	11.471	38,18
Extranjeros	46.919	3,67	950	3,16

**Alumnos matriculados en todas las enseñanzas:  
Todas las Universidades**




**Alumnos matriculados en todas las enseñanzas:  
Universidad de Murcia**



**Fuente:** Universidades. Ministerio de Educación.  
Datos referidos al curso 2012-2013.  
Consideradas 48 universidades (incluida UNED).

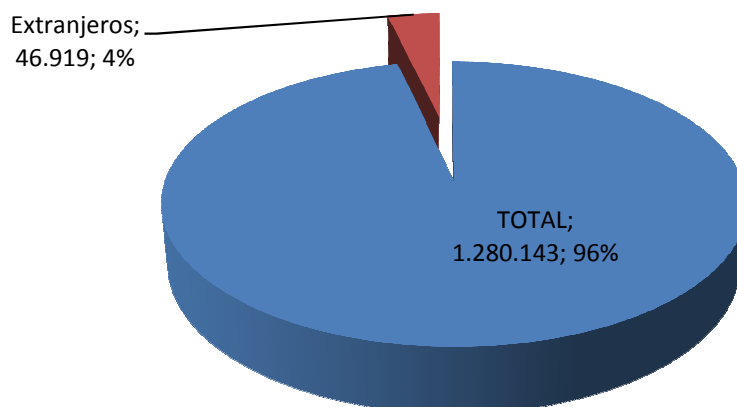
**Alumnos matriculados en todas las enseñanzas:  
Todas las Universidades**



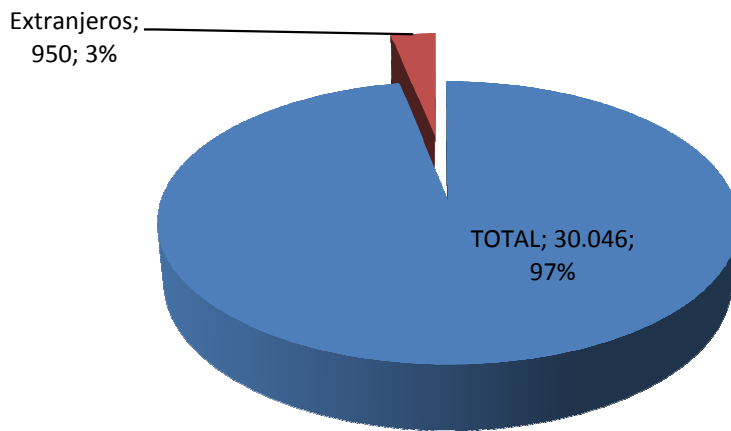
**Alumnos matriculados en todas las enseñanzas:  
Universidad de Murcia**



**Alumnos matriculados en todas las enseñanzas:  
Todas las Universidades**



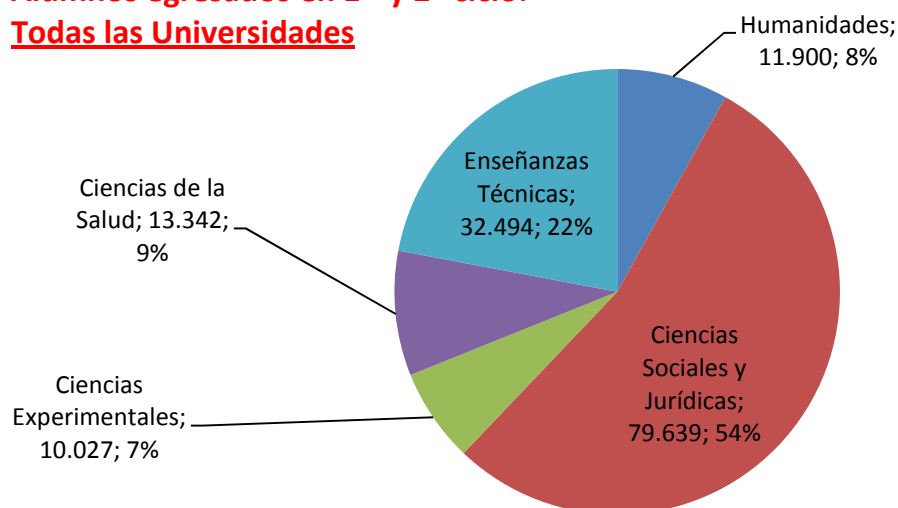
**Alumnos matriculados en todas las enseñanzas:  
Universidad de Murcia**



**4.2.2. Alumnos Egresados en las Universidades Públicas.**

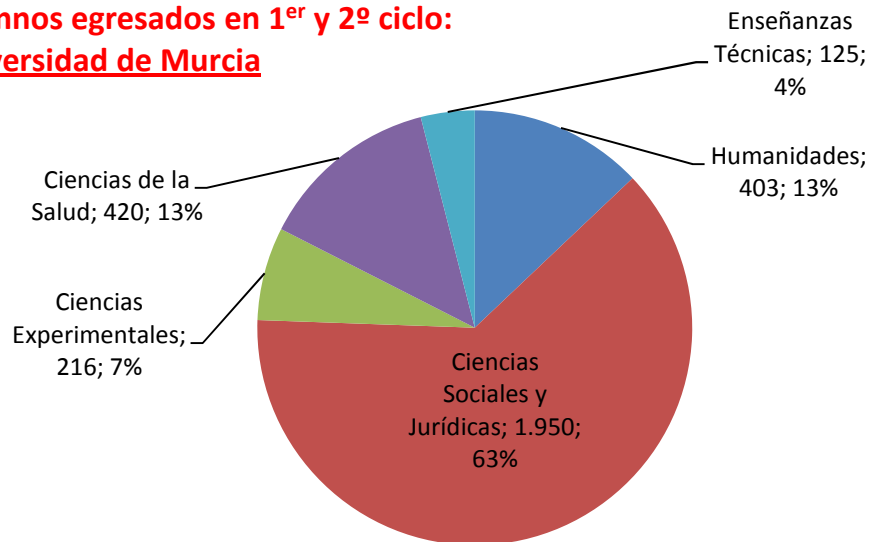
Estudios de 1 <sup>er</sup> y 2 <sup>o</sup> ciclo Ramras de Enseñanza	Todas Universidades		UMU	
	Alumnos	% S/Total	Alumnos	% S/Total
Humanidades	11.900	8,07	403	12,94
Ciencias Sociales y Jurídicas	79.639	54,03	1.950	62,62
Ciencias Experimentales	10.027	6,80	216	6,94
Ciencias de la Salud	13.342	9,05	420	13,49
Enseñanzas Técnicas	32.494	22,04	125	4,01
<b>TOTAL</b>	<b>147.402</b>		<b>3.114</b>	
Mujeres	85.542	58,03	1.937	62,20
Hombres	61.860	41,97	1.177	37,80

**Alumnos egresados en 1<sup>er</sup> y 2<sup>o</sup> ciclo:  
Todas las Universidades**



**Fuente:** Ministerio de Educación, Cultura y Deporte.  
Datos referidos al curso 2011/2012.

**Alumnos egresados en 1<sup>er</sup> y 2<sup>o</sup> ciclo:  
Universidad de Murcia**



**Alumnos egresados en 1<sup>er</sup> y 2<sup>o</sup> ciclo:  
Todas las Universidades**

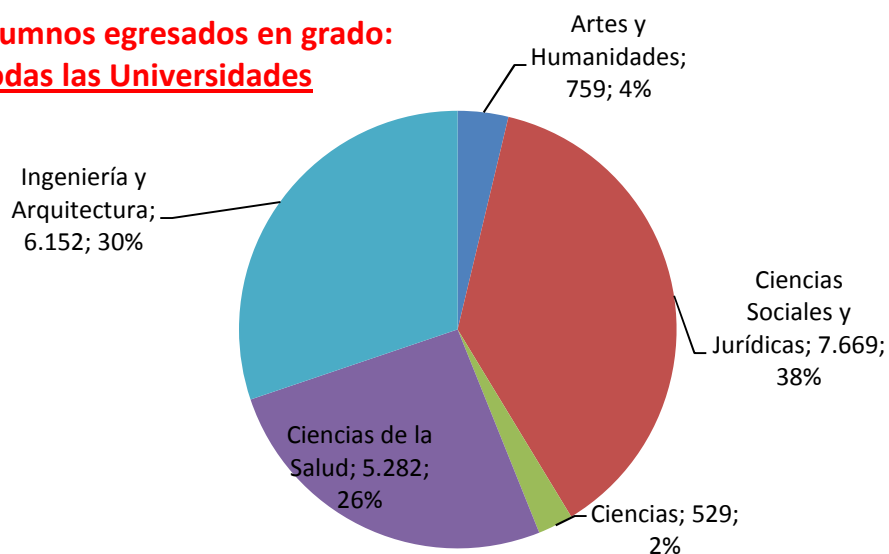


**Alumnos egresados en 1<sup>er</sup> y 2<sup>o</sup> ciclo:  
Universidad de Murcia**

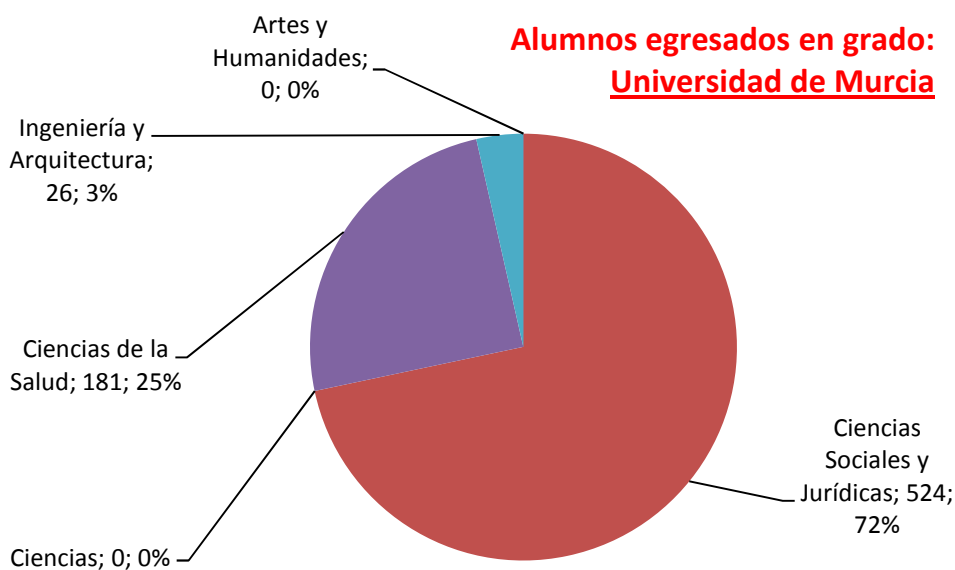


Estudios de grado	Todas Universidades		UMU	
Ramas de Enseñanza	Alumnos	% S/Total	Alumnos	% S/Total
Artes y Humanidades	759	3,72	0	0,00
Ciencias Sociales y Jurídicas	7.669	37,61	524	71,68
Ciencias	529	2,59	0	0,00
Ciencias de la Salud	5.282	25,90	181	24,76
Ingeniería y Arquitectura	6.152	30,17	26	3,56
<b>TOTAL</b>	<b>20.391</b>		<b>731</b>	
Mujeres	12.254	60,10	470	64,30
Hombres	8.137	39,90	261	35,70

**Alumnos egresados en grado:  
Todas las Universidades**



**Alumnos egresados en grado:  
Universidad de Murcia**




**Fuente:** Ministerio de Educación, Cultura y Deporte.  
Datos referidos al curso 2011/2012.



**Alumnos egresados en grado:  
Todas las Universidades**



**Alumnos egresados en grado:  
Universidad de Murcia**

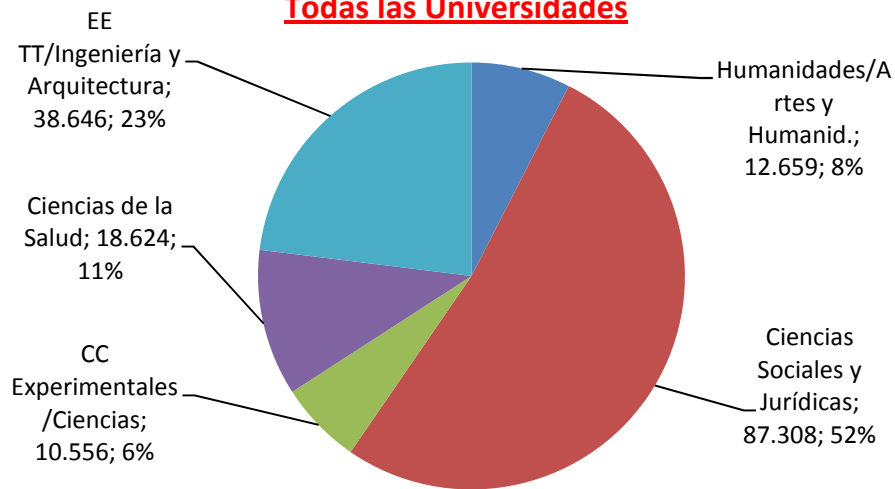


Todas las Enseñanzas Ramras de Enseñanza	Todas Universidades		UMU	
	Alumnos	% S/Total	Alumnos	% S/Total
Humanidades/Artes y Humanid.	12.659	8,59	403	12,94
Ciencias Sociales y Jurídicas	87.308	59,23	2.474	79,45
CC Experimentales/Ciencias	10.556	7,16	216	6,94
Ciencias de la Salud	18.624	12,63	601	19,30
EE TT/Ingeniería y Arquitectura	38.646	26,22	151	4,85
<b>TOTAL</b>	<b>167.793</b>		<b>3.845</b>	
Mujeres	97.796	58,28	2.407	62,60
Hombres	69.997	41,72	1.438	37,40

**Fuente:** Ministerio de Educación, Cultura y Deporte.  
Datos referidos al curso 2011/2012.

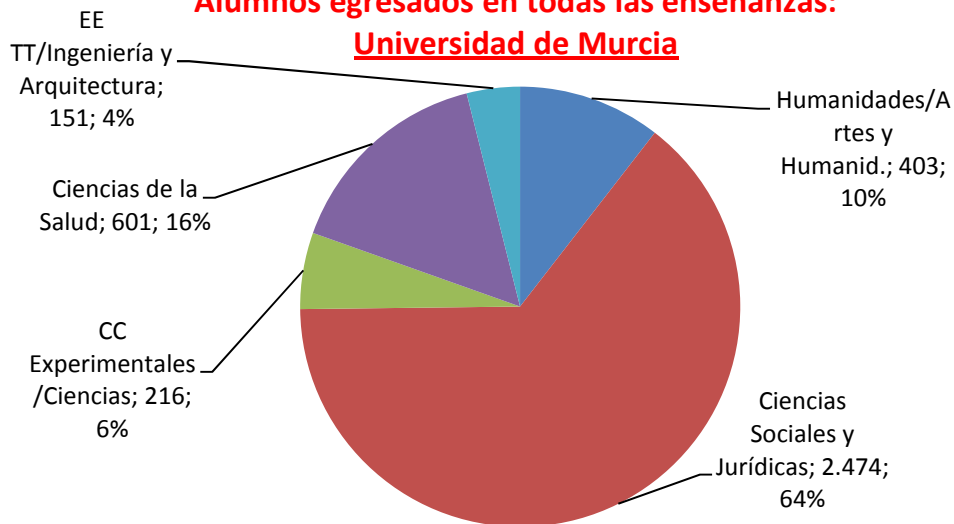
**Alumnos egresados en todas las enseñanzas:**

**Todas las Universidades**




**Alumnos egresados en todas las enseñanzas:**

**Universidad de Murcia**




**Alumnos egresados en todas las enseñanzas:**


**Todas las Universidades**



**Alumnos egresados en todas las enseñanzas:  
Universidad de Murcia**







# Matricula Universitaria

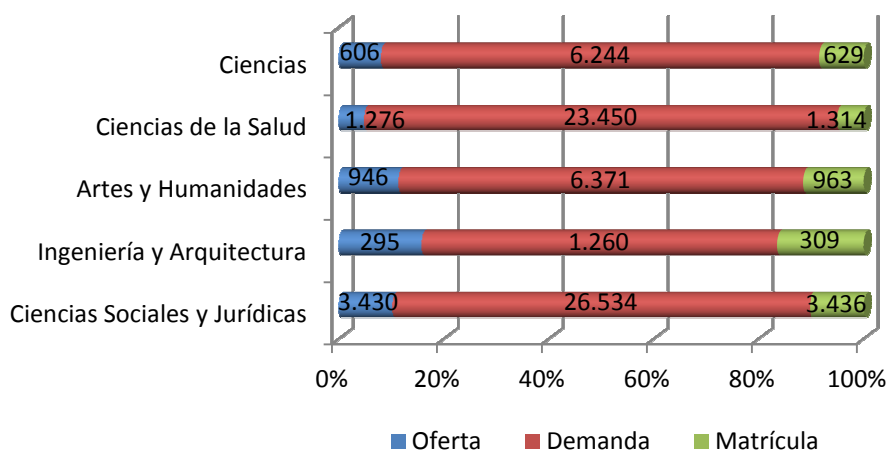


**5.1. Estudio de la Oferta, Demanda y Matrícula de nuevo ingreso en todos los centros en la Universidad de Murcia.**

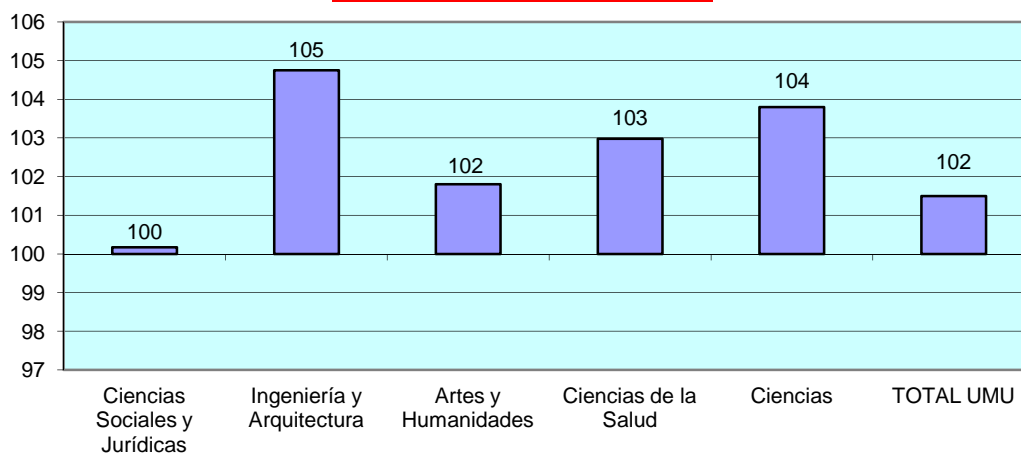
**Enseñanzas de Grado (Todas las opciones)**

Rama de Enseñanza	Oferta	Demanda	Matrícula	% D/O	% M/O
Ciencias Sociales y Jurídicas	3.430	26.534	3.436	774	100
Ingeniería y Arquitectura	295	1.260	309	427	105
Artes y Humanidades	946	6.371	963	673	102
Ciencias de la Salud	1.276	23.450	1.314	1838	103
Ciencias	606	6.244	629	1030	104
<b>TOTAL UMU</b>	<b>6.553</b>	<b>63.859</b>	<b>6.651</b>	<b>975</b>	<b>102</b>

**Enseñanzas de Grado**

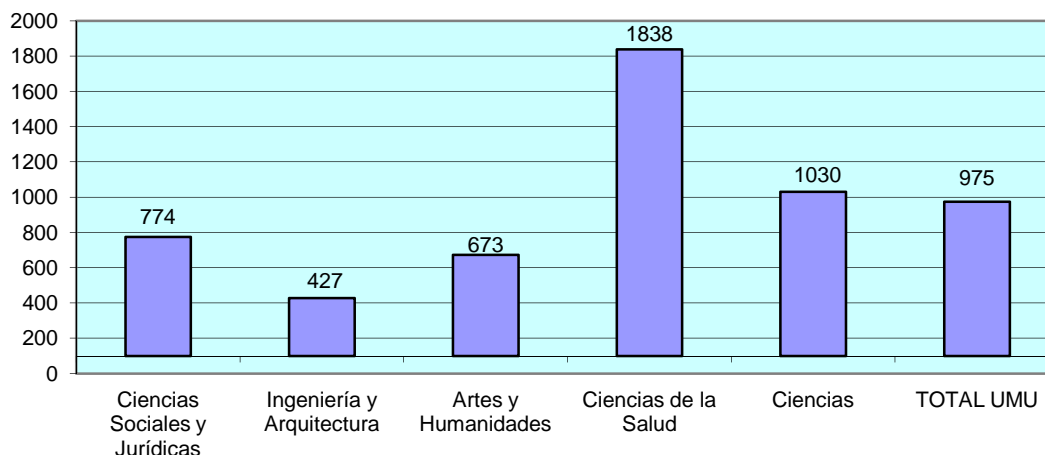


**Relación Matrícula/Oferta en la UMU en Enseñanzas de Grado**



**Fuente:** Elaboración propia. Gerencia-Área de Gestión Académica. Datos referidos al curso 2012-2013.

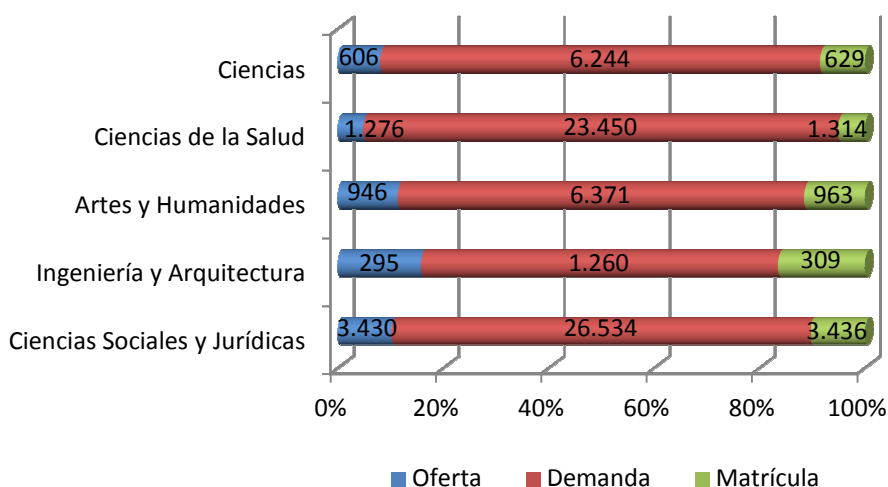
### Relación Demanda/Oferta en la UMU en Enseñanzas de Grado



### Enseñanzas de Grado (1ª Opción en demanda)

Rama de Enseñanza	Oferta	Demanda	Matrícula	% D/O	% M/O
Ciencias Sociales y Jurídicas	3.430	7.572	3.436	221	100
Ingeniería y Arquitectura	295	443	309	150	105
Artes y Humanidades	946	1.746	963	185	102
Ciencias de la Salud	1.276	9.160	1.314	718	103
Ciencias	606	1.251	629	206	104
<b>TOTAL UMU</b>	<b>6.553</b>	<b>20.172</b>	<b>6.651</b>	<b>308</b>	<b>102</b>

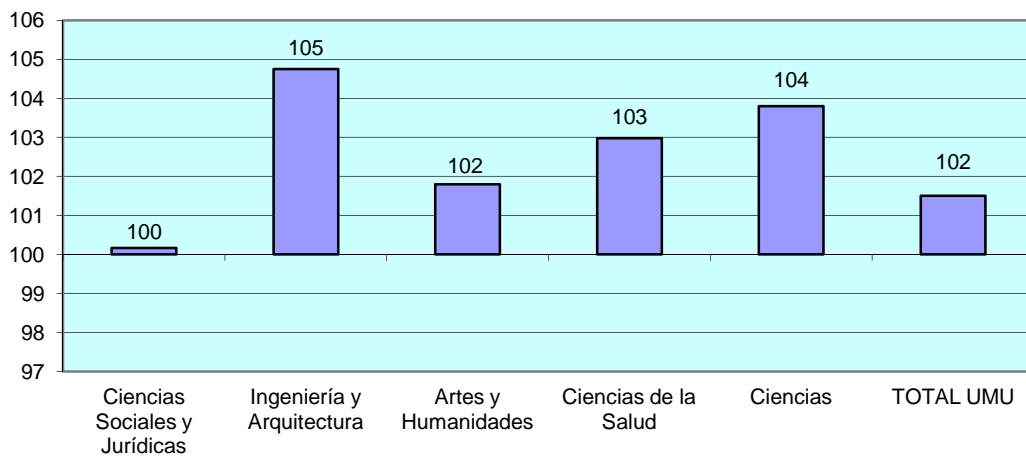
### Enseñanzas de Grado



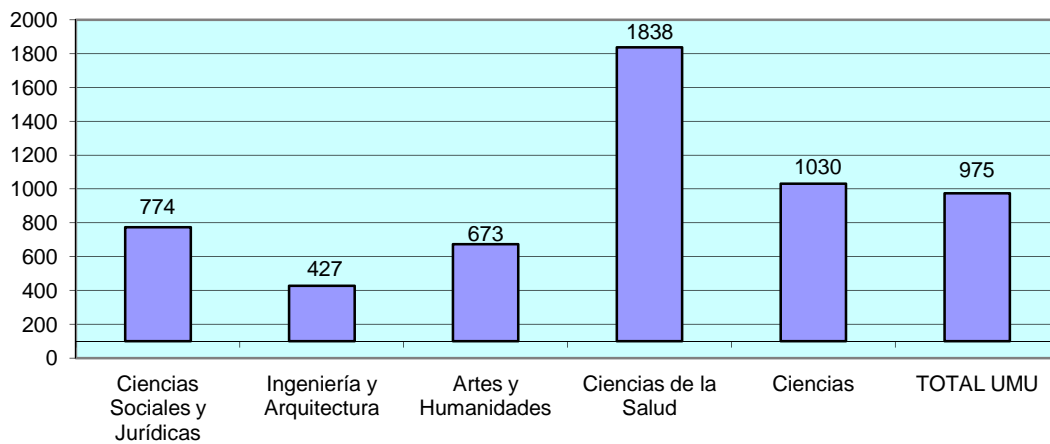
**Fuente:** Elaboración propia. Gerencia-Área de Gestión Académica.  
Datos referidos al curso 2012-2013.



**Relación Matricula/Oferta en la UMU  
en Enseñanzas de Grado**



**Relación Demanda/Oferta en la UMU  
en Enseñanzas de Grado**

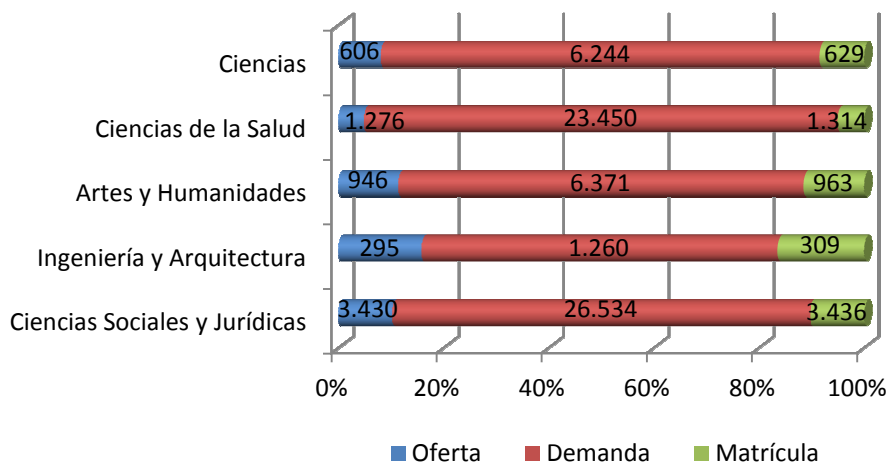


**Enseñanzas de Grado (1ª Opción en demanda y matrícula)**

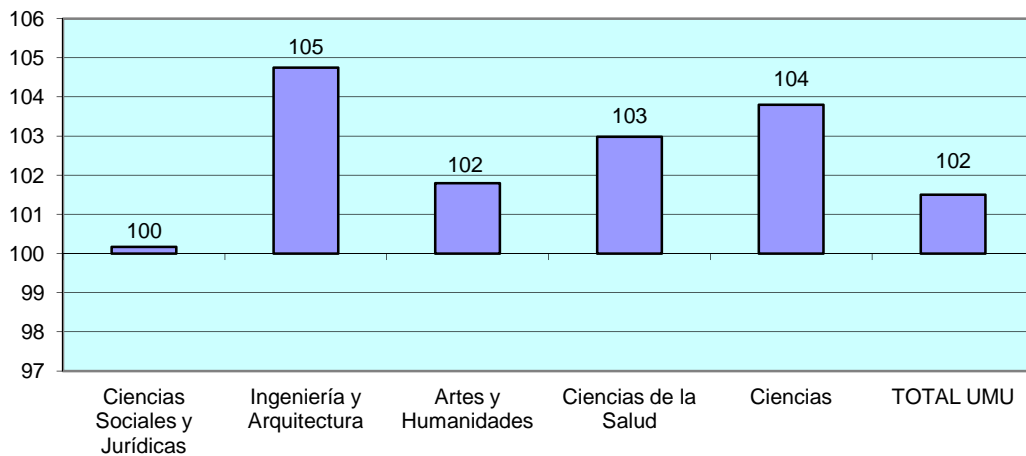
Rama de Enseñanza	Oferta	Demanda	Matrícula	% D/O	% M/O
Ciencias Sociales y Jurídicas	3.430	7.572	2.661	221	78
Ingeniería y Arquitectura	295	443	261	150	88
Artes y Humanidades	946	1.746	748	185	79
Ciencias de la Salud	1.276	9.160	834	718	65
Ciencias	606	1.251	421	206	69
<b>TOTAL UMU</b>	<b>6.553</b>	<b>20.172</b>	<b>4.925</b>	<b>308</b>	<b>75</b>

**Fuente:** Elaboración propia. Gerencia-Área de Gestión Académica.  
Datos referidos al curso 2012-2013.

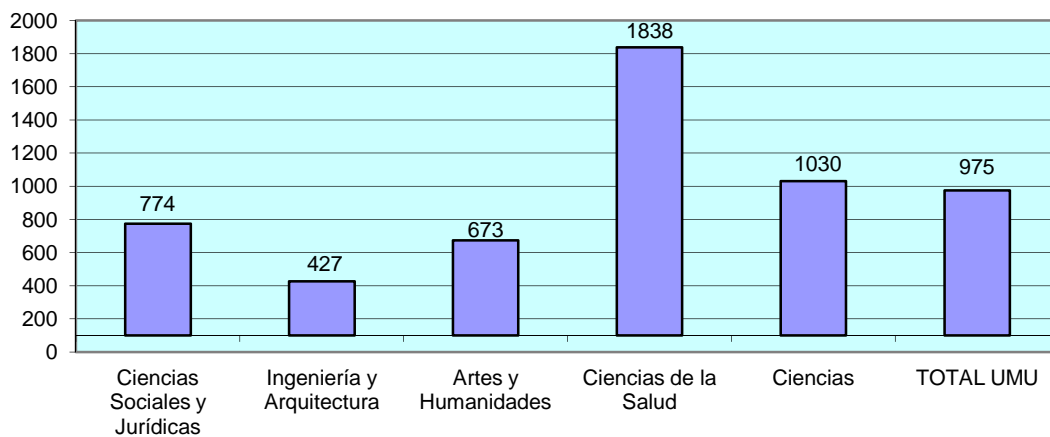
**Enseñanzas de Grado**



**Relación Matrícula/Oferta en la UMU en Enseñanzas de Grado**



**Relación Demanda/Oferta en la UMU en Enseñanzas de Grado**







**6.1. Situación actual de los Cuerpos Docentes, del Personal Docente e Investigador Contratado y el de Administración y Servicios, en la Universidad de Murcia y en el ámbito nacional.**

**6.1.1. Cuerpos Docentes (PDI).**

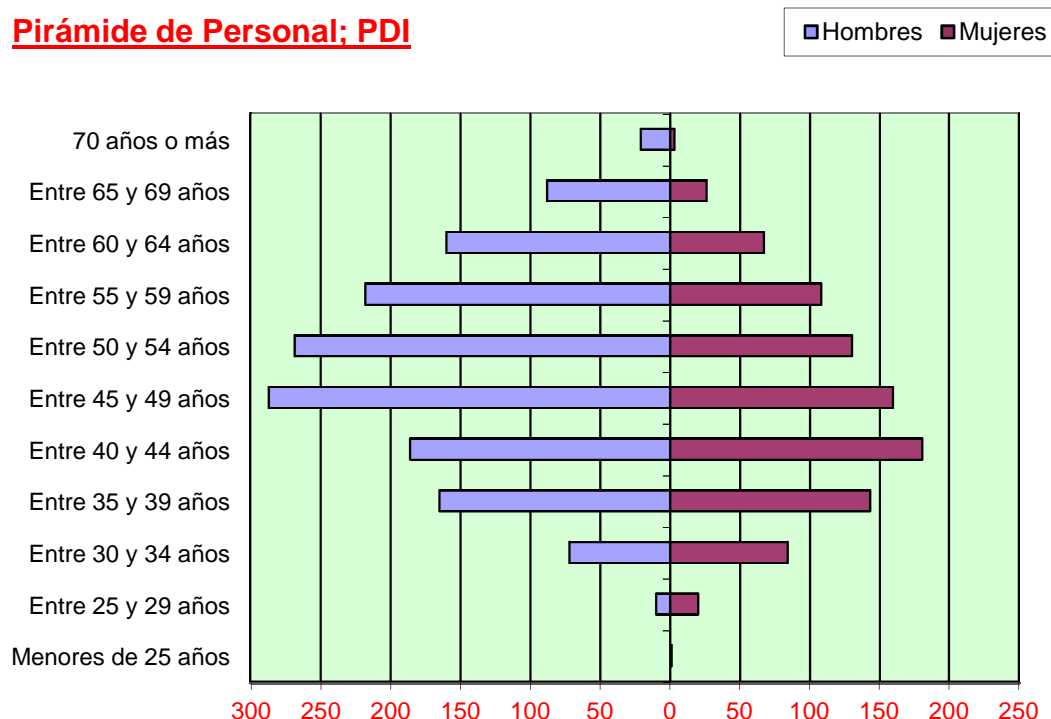
**6.1.1.1. Cuerpos Docentes (PDI) en la Universidad de Murcia.**

P. D. I.		
	Hombres	Mujeres
Menores de 25 años	0	1
Entre 25 y 29 años	10	20
Entre 30 y 34 años	72	84
Entre 35 y 39 años	165	143
Entre 40 y 44 años	186	181
Entre 45 y 49 años	287	160
Entre 50 y 54 años	269	130
Entre 55 y 59 años	218	108
Entre 60 y 64 años	160	67
Entre 65 y 69 años	88	26
70 años o más	21	3
<b>Total</b>	<b>1.476</b>	<b>923</b>

Datos referidos al 31-12-2012.

Fuente: Elaboración propia (UMU-Gerencia-RR.HH.)

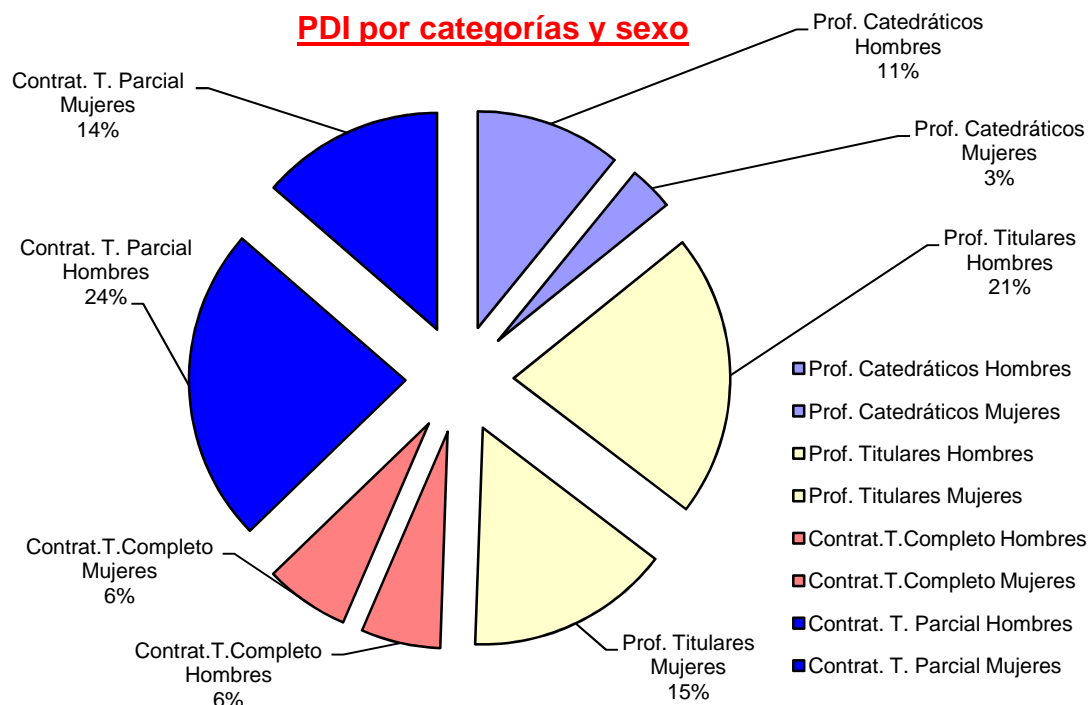
**Pirámide de Personal; PDI**



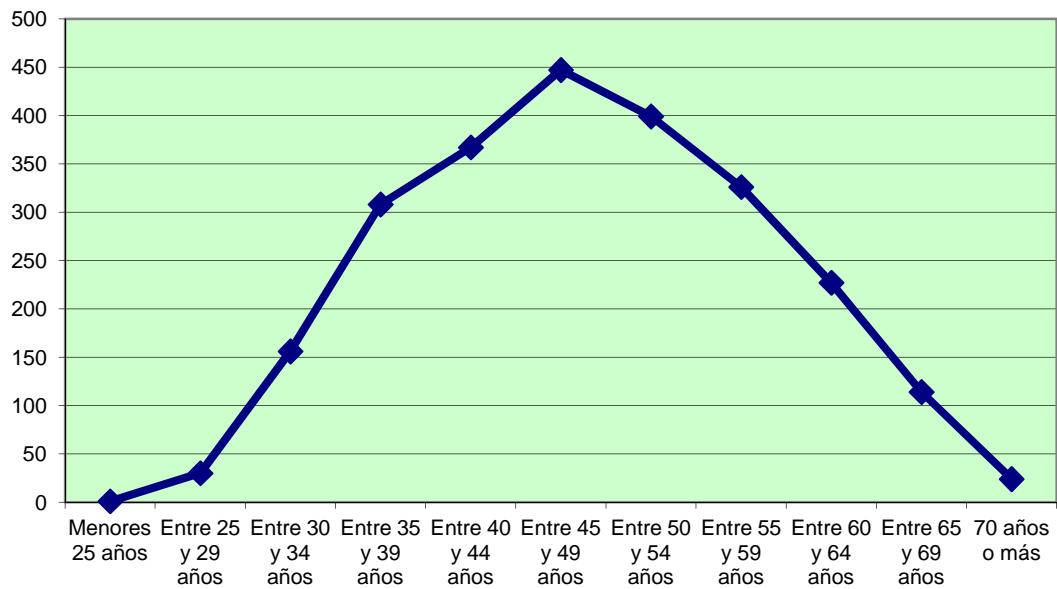
	Prof. Catedráticos		Prof. Titulares		Contrat.T.Completo		Contrat. T. Parcial		TOTAL	
	Hombres	Mujeres	Hombres	Mujeres	Hombres	Mujeres	Hombres	Mujeres	Hombres	Mujeres
Menores 25 años	0	0	0	0	0	0	0	1	0	1
Entre 25 y 29 años	0	0	0	0	1	5	9	15	10	20
Entre 30 y 34 años	0	0	4	3	27	33	41	48	72	84
Entre 35 y 39 años	0	0	48	30	42	45	75	68	165	143
Entre 40 y 44 años	4	0	84	81	25	40	73	60	186	181
Entre 45 y 49 años	29	10	129	79	16	17	113	54	287	160
Entre 50 y 54 años	60	25	104	54	8	7	97	44	269	130
Entre 55 y 59 años	47	17	71	63	6	1	94	27	218	108
Entre 60 y 64 años	62	20	43	39	2	0	53	8	160	67
Entre 65 y 69 años	57	8	20	15	0	1	11	2	88	26
70 años o más	2	0	4	1	15	2	0	0	21	3
<b>Total</b>	<b>261</b>	<b>80</b>	<b>507</b>	<b>365</b>	<b>142</b>	<b>151</b>	<b>566</b>	<b>327</b>	<b>1.476</b>	<b>923</b>

Datos referidos al 31-12-2012.

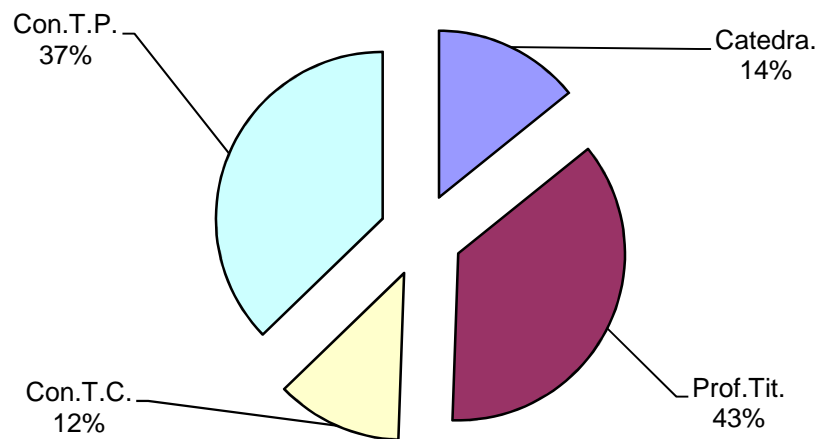
Fuente: Elaboración propia (UMU-Gerencia-RR.HH.)



**Curva de edad del PDI**



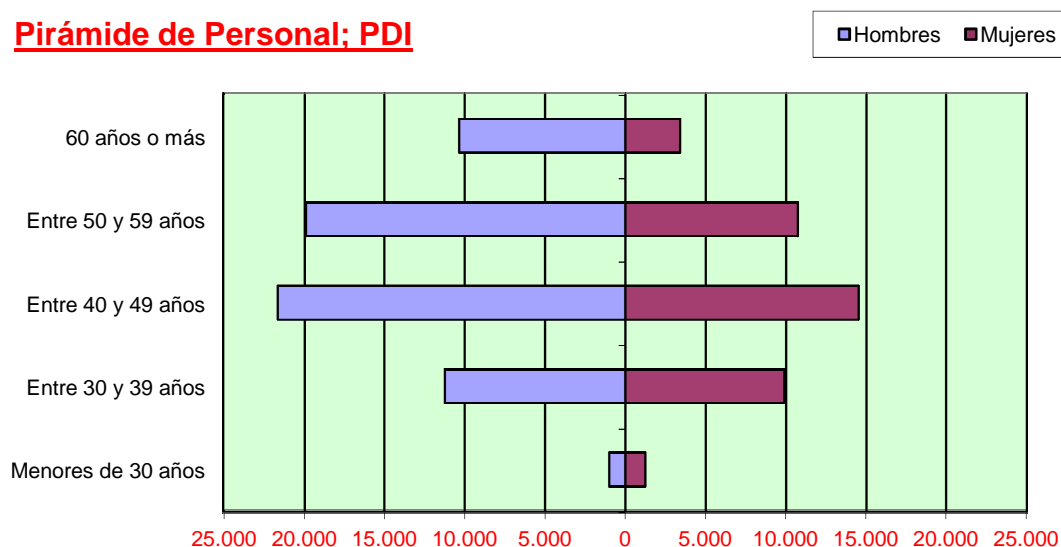
**PDI; Categorías**



6.1.1.2. Cuerpos Docentes (PDI) en el ámbito nacional.

P. D. I.		
	Hombres	Mujeres
Menores de 30 años	999	1.240
Entre 30 y 39 años	11.225	9.883
Entre 40 y 49 años	21.651	14.516
Entre 50 y 59 años	19.924	10.730
60 años o más	10.336	3.403
<b>Total</b>	<b>64.135</b>	<b>39.772</b>

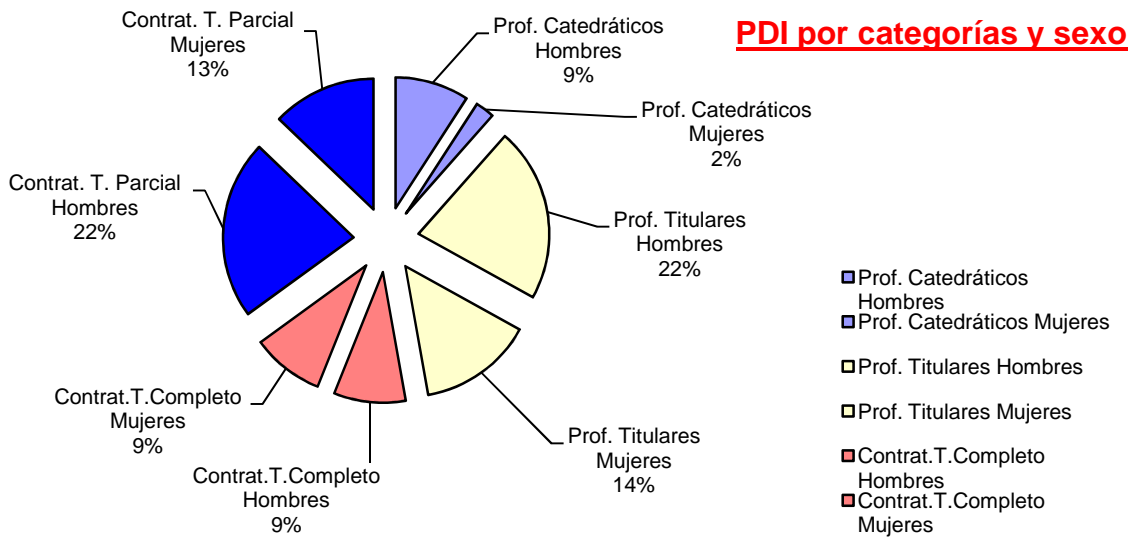
**Pirámide de Personal; PDI**



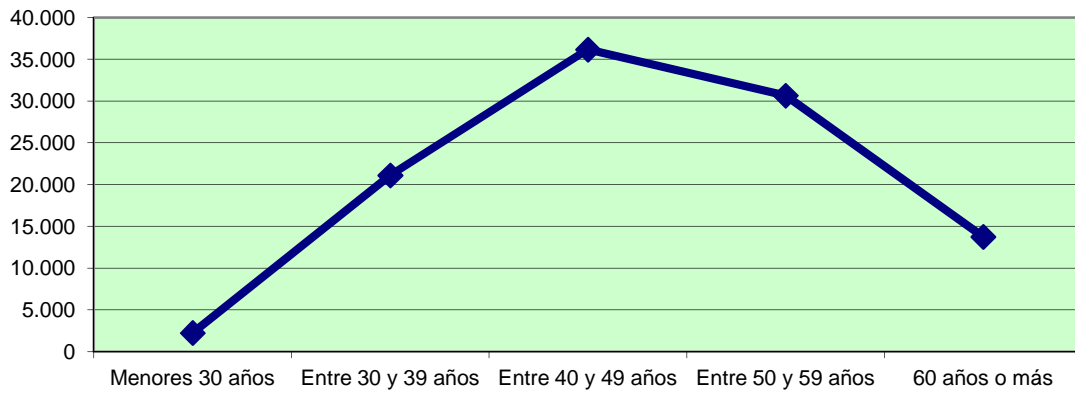
	Prof. Catedráticos		Prof. Titulares		Contrat. T. Completo		Contrat. T. Parcial		TOTAL	
	Hombres	Mujeres	Hombres	Mujeres	Hombres	Mujeres	Hombres	Mujeres	Hombres	Mujeres
Menores 30 años	0	0	9	7	479	442	511	791	999	1.240
Entre 30 y 39 años	32	4	1.836	1.235	4.353	4.233	5.004	4.411	11.225	9.883
Entre 40 y 49 años	1.536	426	9.395	6.483	3.362	3.301	7.358	4.306	21.651	14.516
Entre 50 y 59 años	4.259	1.264	7.809	5.358	806	1.018	7.050	3.090	19.924	10.730
60 años o más	3.670	761	3.340	1.613	224	282	3.102	747	10.336	3.403
<b>Total</b>	<b>9.497</b>	<b>2.455</b>	<b>22.389</b>	<b>14.696</b>	<b>9.224</b>	<b>9.276</b>	<b>23.025</b>	<b>13.345</b>	<b>64.135</b>	<b>39.772</b>

**Fuente:** Universidades-Ministerio de Educación, Cultura y Deporte.  
 Datos referidos al curso 2011-2012.

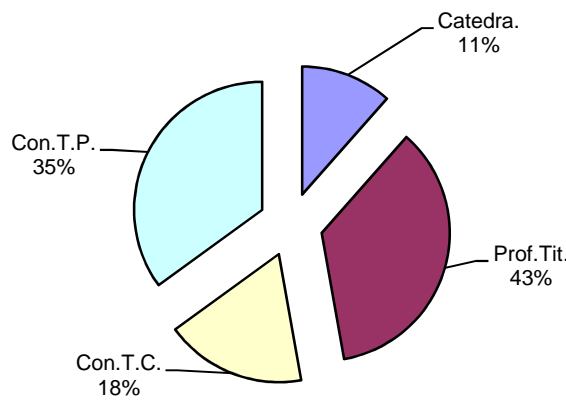




**Curva de edad del PDI**



**PDI; Categorías**



**Fuente:** Universidades-Ministerio de Educación, Cultura y Deporte. Datos referidos al curso 2011-2012.

**6.1.2. Personal de Administración y Servicios (PAS).**

**6.1.2.1. Personal de Administración y Servicios (PAS) en la Universidad de Murcia.**

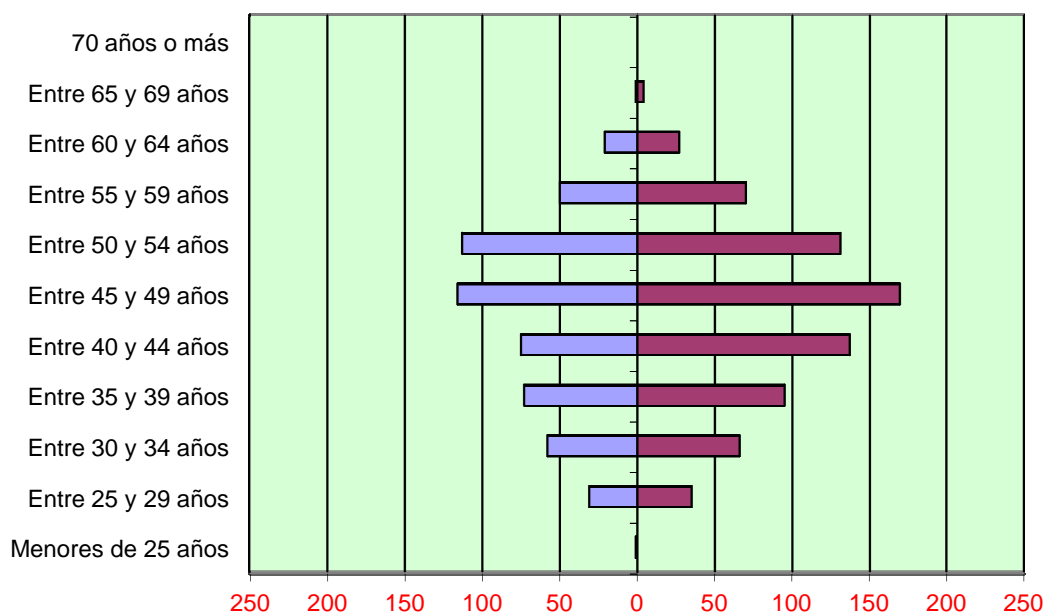
P. A. S.		
	Hombres	Mujeres
Menores de 25 años	1	0
Entre 25 y 29 años	31	35
Entre 30 y 34 años	58	66
Entre 35 y 39 años	73	95
Entre 40 y 44 años	75	137
Entre 45 y 49 años	116	170
Entre 50 y 54 años	113	131
Entre 55 y 59 años	50	70
Entre 60 y 64 años	21	27
Entre 65 y 69 años	1	4
70 años o más	0	0
<b>Total</b>	<b>539</b>	<b>735</b>

Datos referidos al 31-12-2012.

Fuente: Elaboración propia (UMU-Gerencia-RR.HH.)

**Pirámide de Personal; PAS**

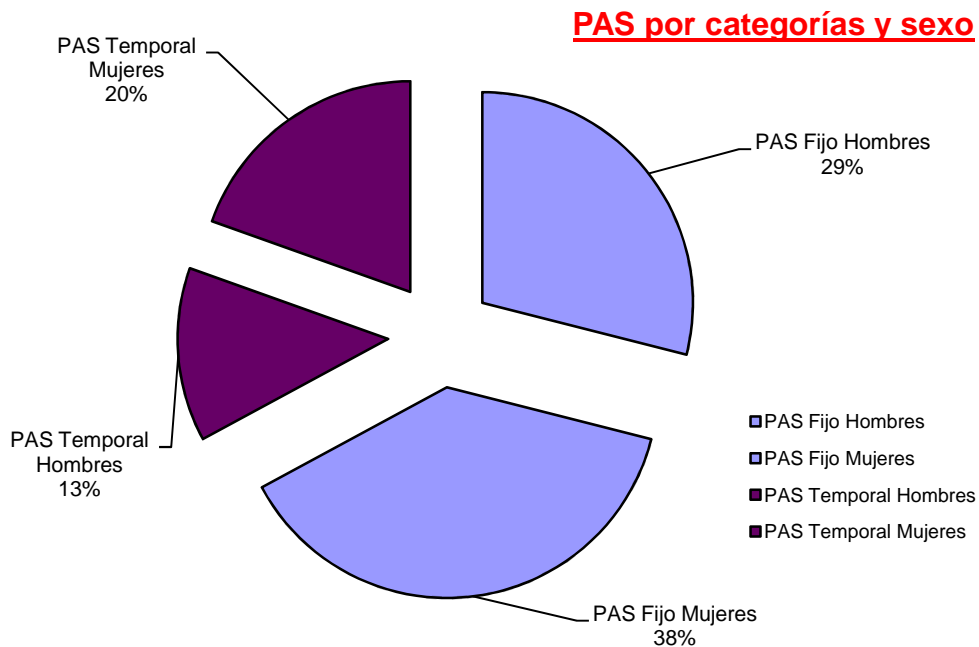
■ Hombres ■ Mujeres



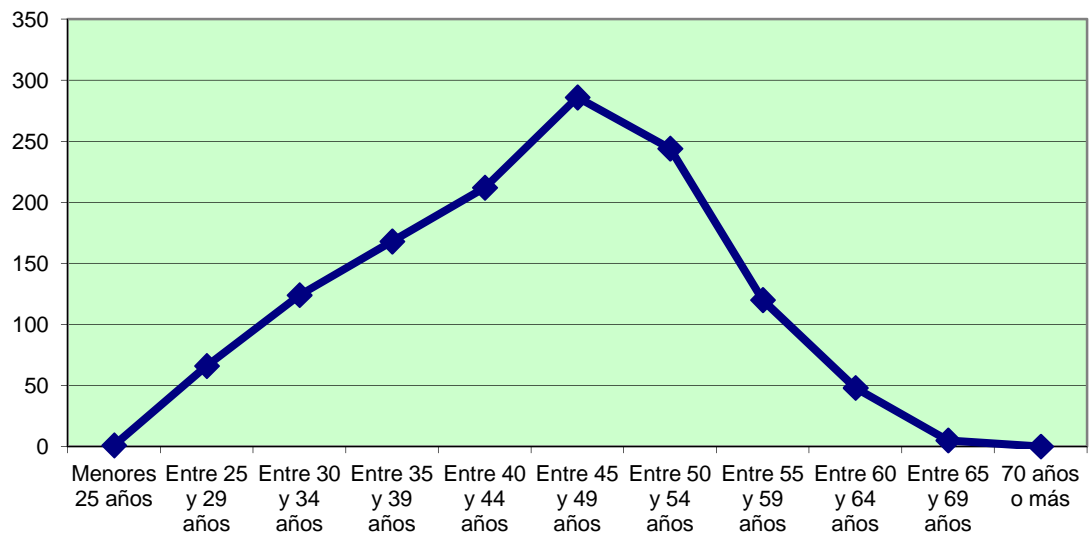
	PAS Fijo		PAS Temporal		TOTAL	
	Hombres	Mujeres	Hombres	Mujeres	Hombres	Mujeres
Menores 25 años	0	0	1	0	1	0
Entre 25 y 29 años	1	1	30	34	31	35
Entre 30 y 34 años	4	6	54	60	58	66
Entre 35 y 39 años	30	37	43	58	73	95
Entre 40 y 44 años	53	96	22	41	75	137
Entre 45 y 49 años	104	138	12	32	116	170
Entre 50 y 54 años	107	117	6	14	113	131
Entre 55 y 59 años	48	62	2	8	50	70
Entre 60 y 64 años	21	25	0	2	21	27
Entre 65 y 69 años	1	4	0	0	1	4
70 años o más	0	0	0	0	0	0
<b>Total</b>	<b>369</b>	<b>486</b>	<b>170</b>	<b>249</b>	<b>539</b>	<b>735</b>

Datos referidos al 31-12-2012.

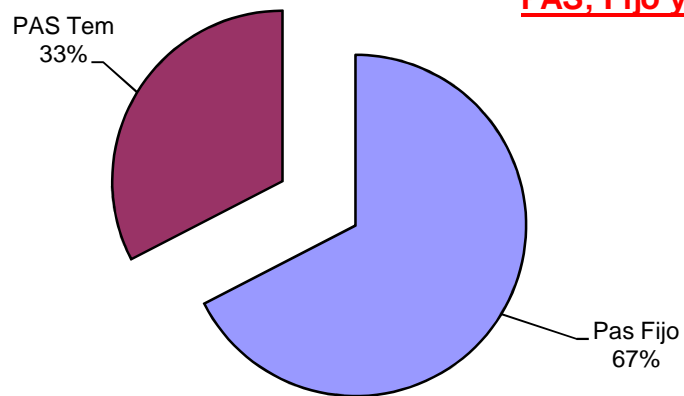
Fuente: Elaboración propia (UMU-Gerencia-RR.HH.)



**Curva de edad del PAS**



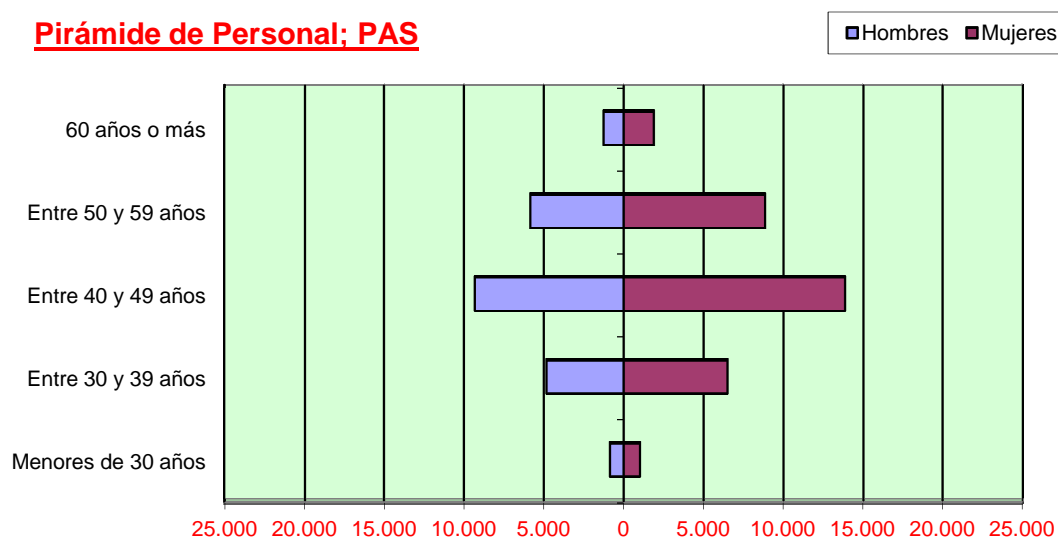
**PAS; Fijo y temporal**



**6.1.2.2. Personal de Administración y Servicios (PAS) en el ámbito nacional.**

P. A. S.		
	Hombres	Mujeres
Menores de 30 años	851	1.020
Entre 30 y 39 años	4.824	6.495
Entre 40 y 49 años	9.310	13.852
Entre 50 y 59 años	5.837	8.846
60 años o más	1.252	1.885
<b>Total</b>	<b>22.074</b>	<b>32.098</b>

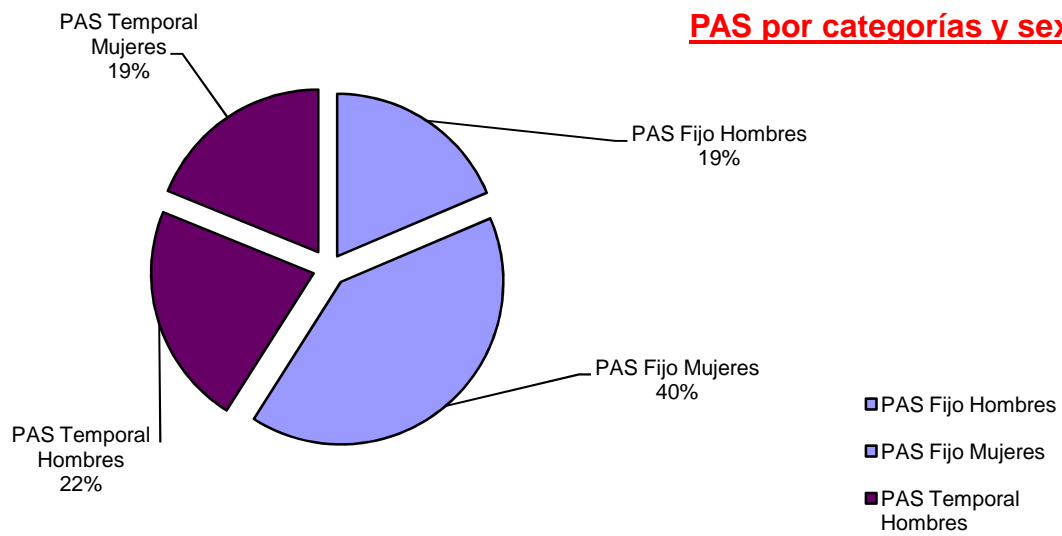
**Pirámide de Personal: PAS**



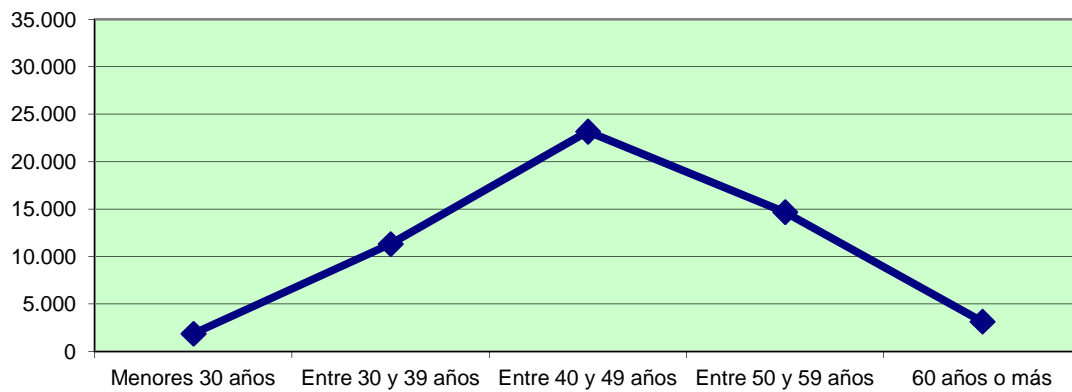
	PAS Fijo		PAS Temporal		TOTAL	
	Hombres	Mujeres	Hombres	Mujeres	Hombres	Mujeres
Menores 30 años	164	339	687	681	851	1.020
Entre 30 y 39 años	2.165	4.063	2.659	2.432	4.824	6.495
Entre 40 y 49 años	4.754	10.088	4.556	3.764	9.310	13.852
Entre 50 y 59 años	2.575	6.157	3.262	2.689	5.837	8.846
60 años o más	423	1.233	829	652	1.252	1.885
<b>Total</b>	<b>10.081</b>	<b>21.880</b>	<b>11.993</b>	<b>10.218</b>	<b>22.074</b>	<b>32.098</b>

**Fuente:** Universidades-Ministerio de Educación, Cultura y Deporte.  
 Datos referidos al curso 2011-2012.

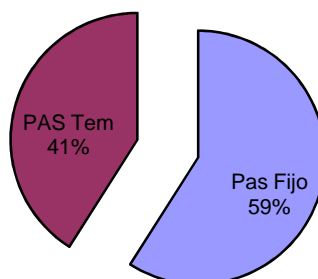
**PAS por categorías y sexo**



**Curva de edad del PAS**



**PAS; Fijo y temporal**



**Fuente:** Universidades-Ministerio de Educación, Cultura y Deporte. Datos referidos al curso 2011-2012.

**6.1.3. Personal Investigador Contratado y en Formación.**

**6.1.3.1. Personal Investigador Contratado y en Formación en la Universidad de Murcia.**

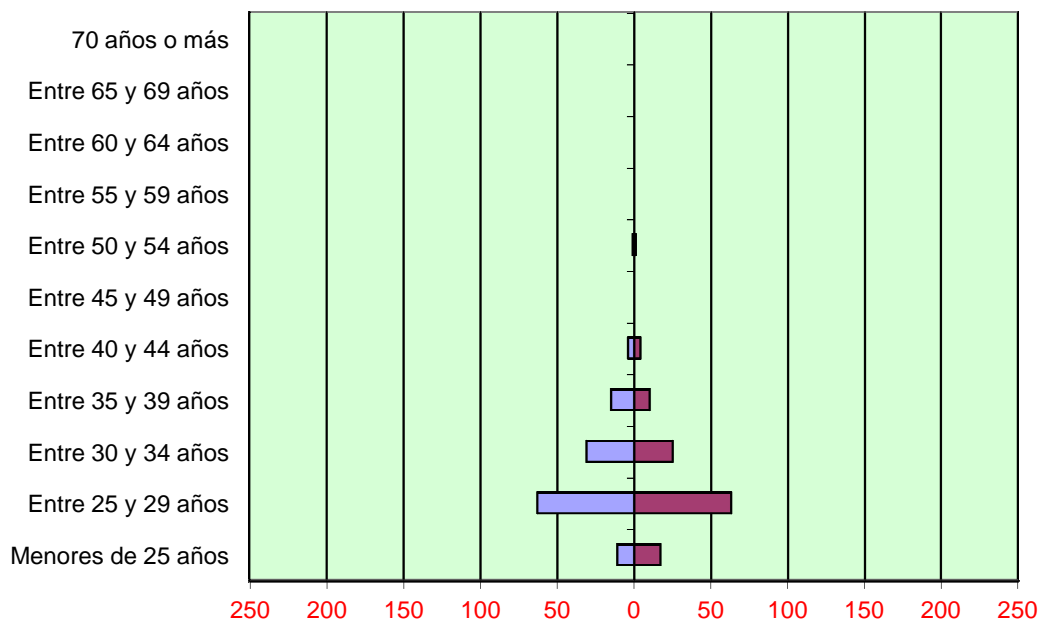
<b>P. Investigador Contratado</b>		
	<b>Hombres</b>	<b>Mujeres</b>
Menores de 25 años	11	17
Entre 25 y 29 años	63	63
Entre 30 y 34 años	31	25
Entre 35 y 39 años	15	10
Entre 40 y 44 años	4	4
Entre 45 y 49 años	0	0
Entre 50 y 54 años	1	1
Entre 55 y 59 años	0	0
Entre 60 y 64 años	0	0
Entre 65 y 69 años	0	0
70 años o más	0	0
<b>Total</b>	<b>125</b>	<b>120</b>

Datos referidos al 31-12-2012.

Fuente: Elaboración propia (UMU-Gerencia-RR.HH.)

**Pirámide de Personal; Investigador Contratado**

■ Hombres ■ Mujeres



	Investigadores en Formación Becarios		Investigadores en Formación Cont. Prácticas		Investigadores Contrat. Laboral Temporal		TOTAL	
	Hombres	Mujeres	Hombres	Mujeres	Hombres	Mujeres	Hombres	Mujeres
Menores 25 años	11	16	0	0	0	1	11	17
Entre 25 y 29 años	22	17	32	41	9	5	63	63
Entre 30 y 34 años	7	1	11	9	13	15	31	25
Entre 35 y 39 años	0	1	2	1	13	8	15	10
Entre 40 y 44 años	0	1	0		4	3	4	4
Entre 45 y 49 años	0	0	0	0	0	0	0	0
Entre 50 y 54 años	0	0	0	0	1	1	1	1
Entre 55 y 59 años	0	0	0	0	0	0	0	0
Entre 60 y 64 años	0	0	0	0	0	0	0	0
Entre 65 y 69 años	0	0	0	0	0	0	0	0
70 años o más	0	0	0	0	0	0	0	0
<b>Total</b>	<b>40</b>	<b>36</b>	<b>45</b>	<b>51</b>	<b>40</b>	<b>33</b>	<b>125</b>	<b>120</b>

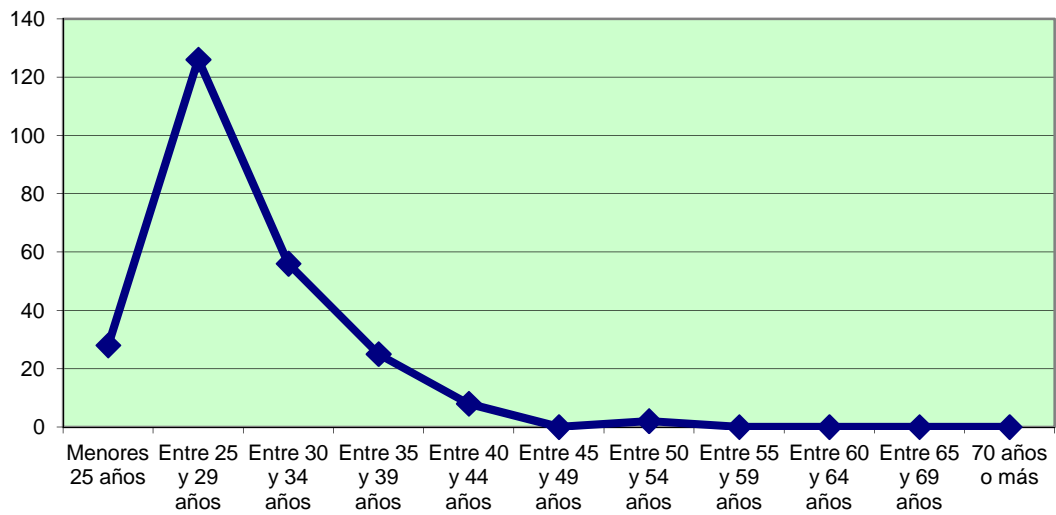
Datos referidos al 31-12-2012.

Fuente: Elaboración propia (UMU-Gerencia-RR.HH.)

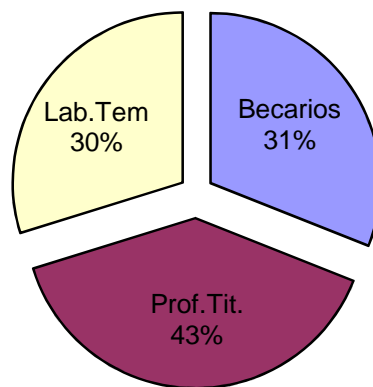




**Curva de edad de Investigadores**



**Investigadores según situación laboral**



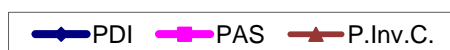
**6.1.4. Comparativo PDI, PAS e Investigador Contratado y en Formación.**

**6.1.4.1. Comparativo PDI, PAS e Investigador Contratado y en Formación en la Universidad de Murcia.**

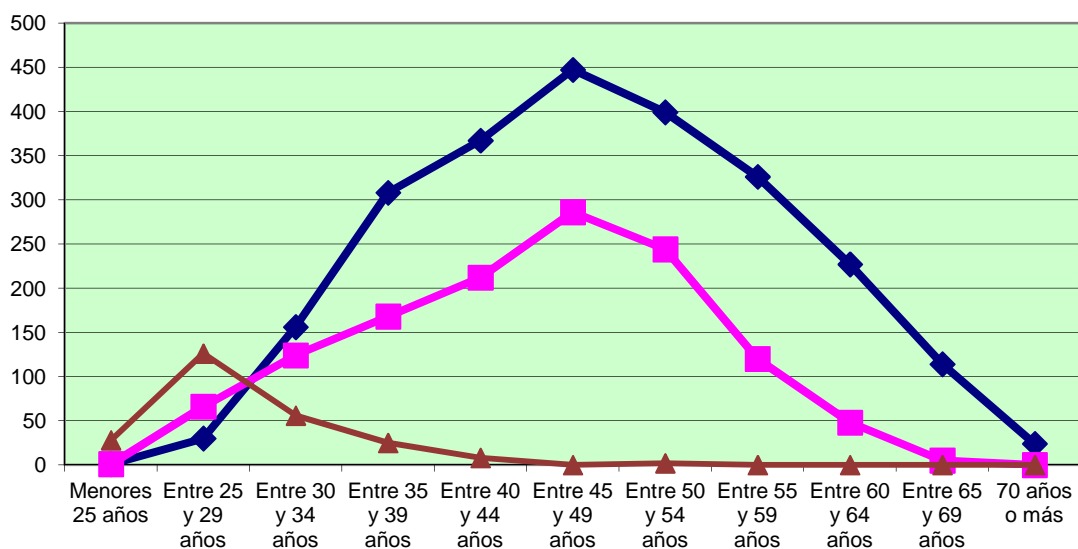
	PDI	PAS	P.Inv.C.	TOTAL
Menores 25 años	1	1	28	30
Entre 25 y 29 años	30	66	126	222
Entre 30 y 34 años	156	124	56	336
Entre 35 y 39 años	308	168	25	501
Entre 40 y 44 años	367	212	8	587
Entre 45 y 49 años	447	286	0	733
Entre 50 y 54 años	399	244	2	645
Entre 55 y 59 años	326	120	0	446
Entre 60 y 64 años	227	48	0	275
Entre 65 y 69 años	114	5	0	119
70 años o más	24	0	0	24
<b>Total</b>	<b>2.399</b>	<b>1.274</b>	<b>245</b>	<b>3.918</b>

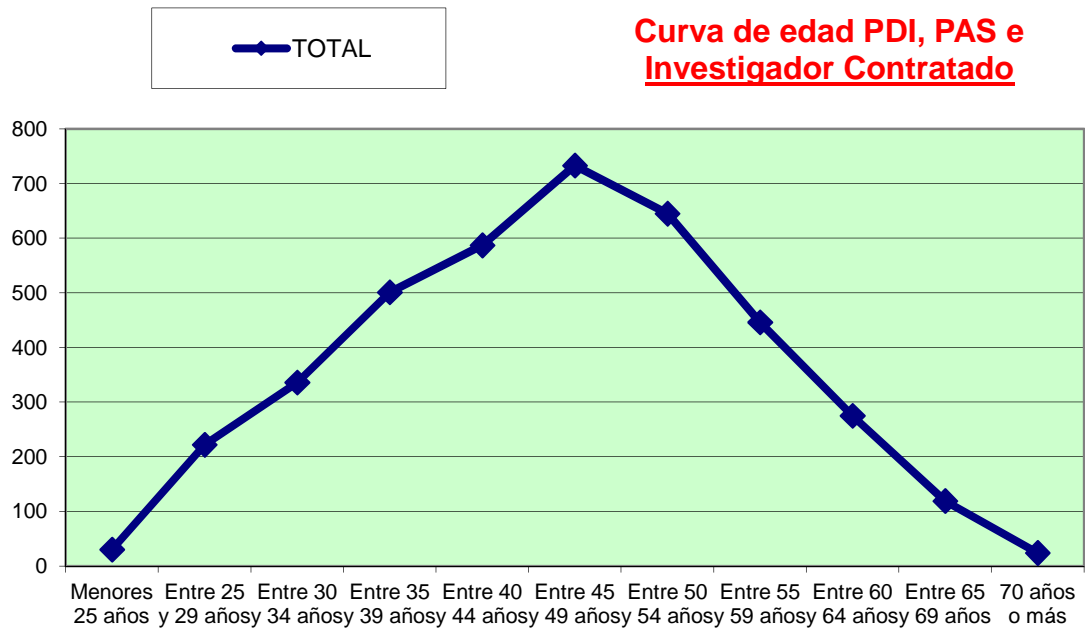
Datos referidos al 31-12-2012.

Fuente: Elaboración propia (UMU-Gerencia-RR.HH.)



**Curva de edad PDI, PAS e Investigador Contratado**

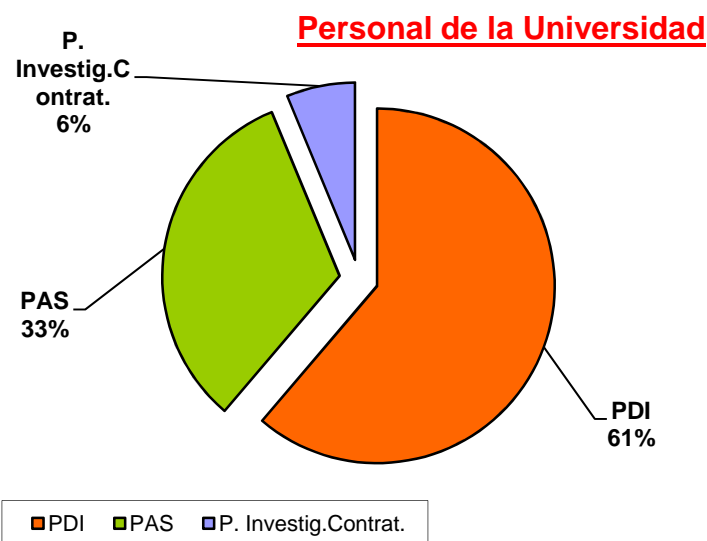




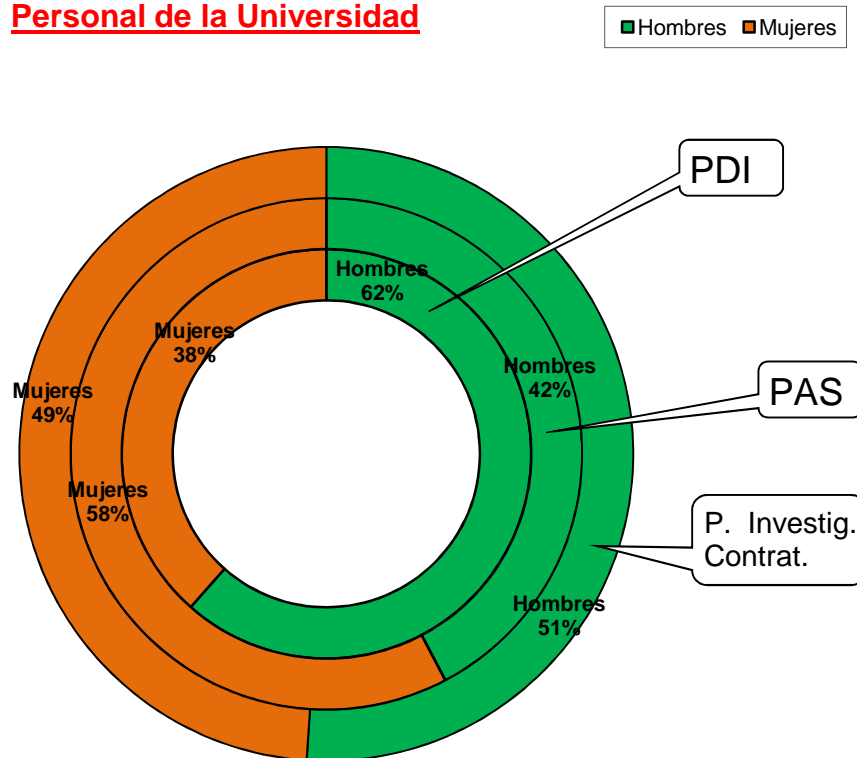
	Hombres	Mujeres	Total
PDI	1.476	923	<b>2.399</b>
PAS	539	735	<b>1.274</b>
P. Investig. Contrat.	125	120	<b>245</b>
<b>Total</b>	<b>2.140</b>	<b>1.778</b>	<b>3.918</b>

Datos referidos al 31-12-2012.

Fuente: Elaboración propia (UMU-Gerencia-RR.HH.)

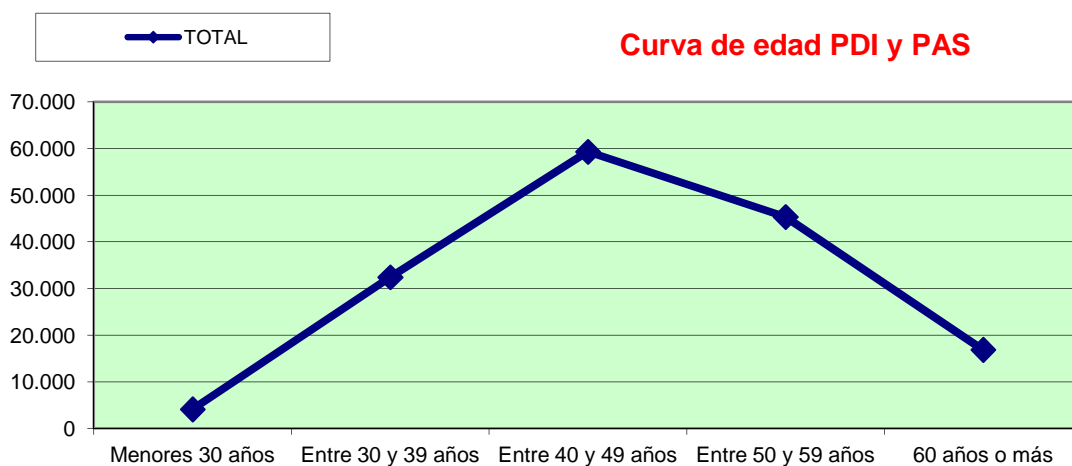
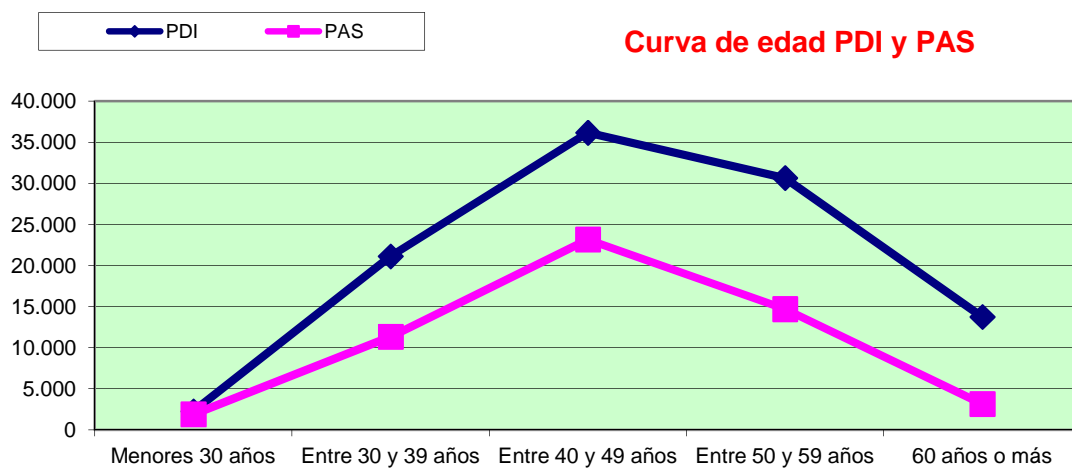


**Personal de la Universidad**



6.1.4.2. Comparativo PDI y PAS en el ámbito nacional.

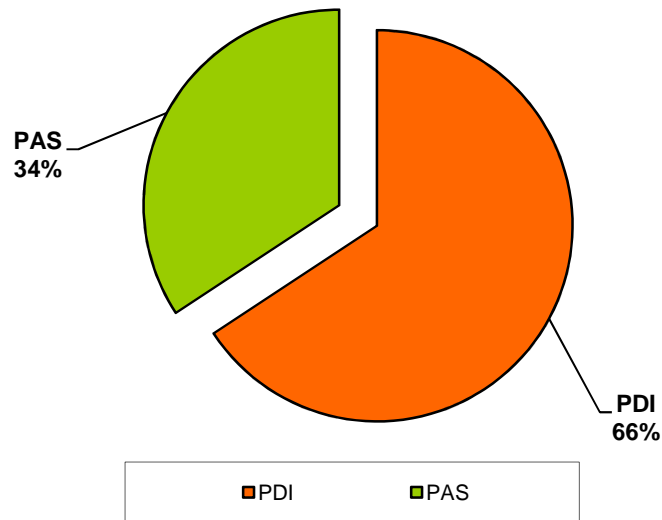
	PDI	PAS	TOTAL
Menores 30 años	2.239	1.871	4.110
Entre 30 y 39 años	21.108	11.319	32.427
Entre 40 y 49 años	36.167	23.162	59.329
Entre 50 y 59 años	30.654	14.683	45.337
60 años o más	13.739	3.137	16.876
<b>Total</b>	<b>103.907</b>	<b>54.172</b>	<b>158.079</b>



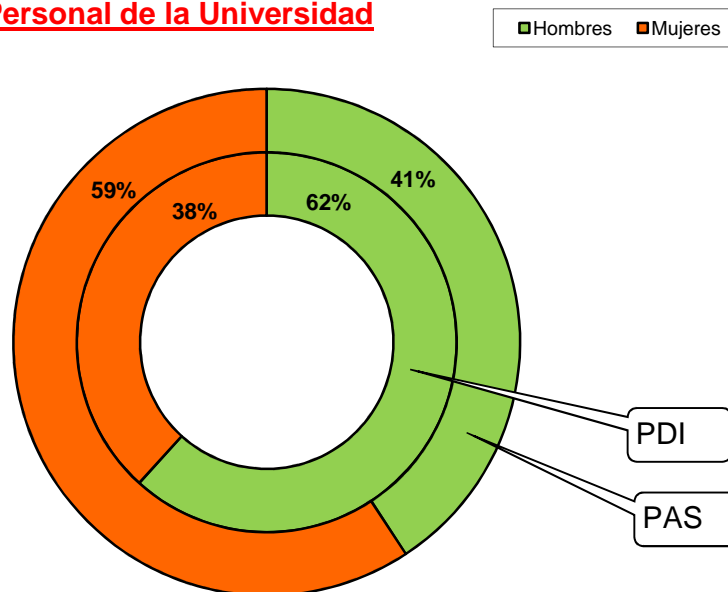
**Fuente:** Universidades-Ministerio de Educación, Cultura y Deporte.  
 Datos referidos al curso 2011-2012.

	Hombres	Mujeres	Total
PDI	64.135	39.772	103.907
PAS	22.074	32.098	54.172
<b>Total</b>	<b>86.209</b>	<b>71.870</b>	<b>158.079</b>

**Personal de la Universidad**



**Personal de la Universidad**



**Fuente:** Universidades-Ministerio de Educación, Cultura y Deporte. Datos referidos al curso 2011-2012.

## 6.2. Evolución del Personal de la Universidad de Murcia.

### 6.2.1. Evolución del Número de Personal Docente e Investigador de la Universidad de Murcia.

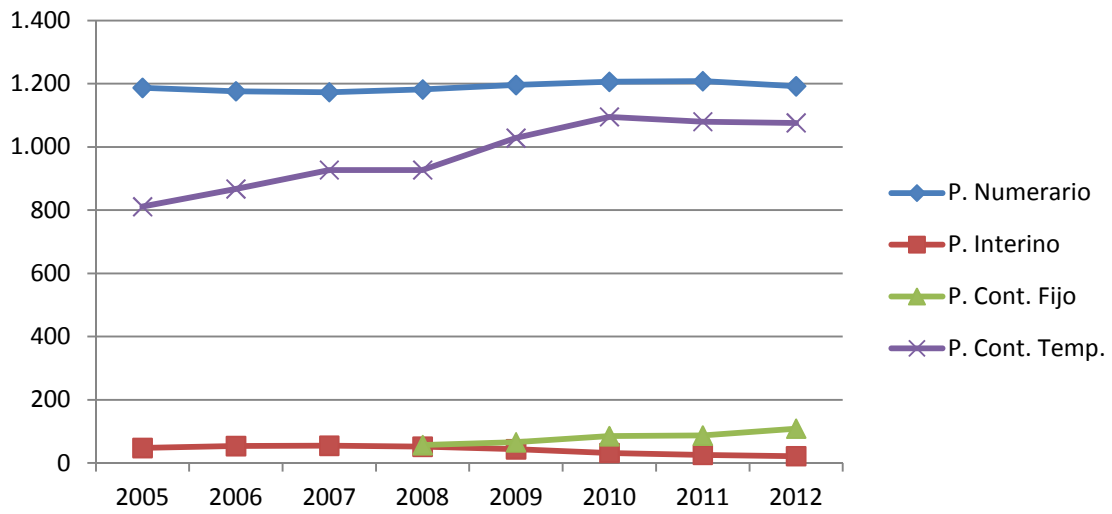
	2005	2006	2007	2008	2009	2010	2011	2012	Variación 2011-2012	%
P. Numerario	1.187	1.176	1.173	1.182	1.196	1.206	1.208	1.192	-16	-1,32
P. Interino	48	54	55	52	44	32	26	22	-4	-15,38
P. Cont. Fijo				57	66	85	87	109	22	25,29
P. Cont. Temp.	811	867	927	927	1.028	1.095	1.080	1.076	-4	1,54
<b>TOTALES</b>	<b>2.046</b>	<b>2.097</b>	<b>2.155</b>	<b>2.218</b>	<b>2.334</b>	<b>2.418</b>	<b>2.401</b>	<b>2.399</b>	<b>-2</b>	<b>-0,08</b>

	2005	2012	Variación 2005-2012	%
P. Numerario	1.187	1.192	5	0,42
P. Interino	48	22	-26	-54,17
P. Cont. Fijo		109	109	
P. Cont. Temp.	811	1.076	265	46,12
<b>TOTALES</b>	<b>2.046</b>	<b>2.399</b>	<b>353</b>	<b>17,25</b>

El personal contratado, se ha considerado de forma agrupada desde el ejercicio 2005 a 2007. Desde el ejercicio 2008 y en lo sucesivo, se desglosará en personal contratado fijo y temporal, reflejando la variación en términos enteros y porcentaje con respecto al ejercicio anterior.

El porcentaje de variación entre los ejercicios 2005 y 2012 en el personal contratado (46,12%), está calculado por la suma del personal contratado fijo y temporal del ejercicio 2012, sobre el personal contratado temporal del ejercicio 2005.

**Fuente:** RR HH. Gerencia. Universidad de Murcia. Elaboración propia.  
Datos referidos a 31 de diciembre de los años 2005 a 2012.

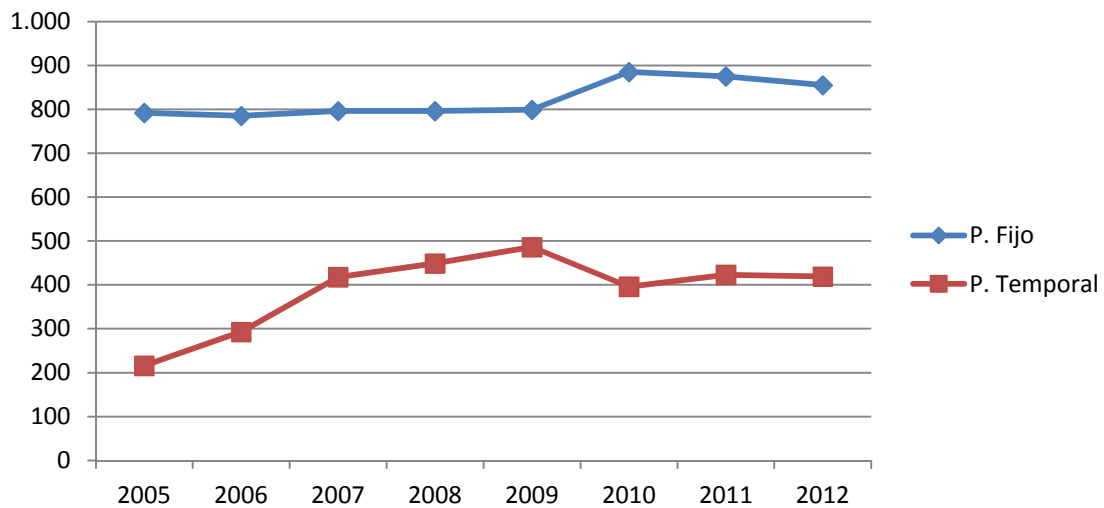




**6.2.2. Evolución del Número de Personal de Administración y Servicios de la Universidad de Murcia.**

	2005	2006	2007	2008	2009	2010	2011	2012	Variación 2011-2012	%
P. Fijo	792	785	796	796	799	885	875	855	-20	-2,29
P. Temporal	216	293	418	449	486	396	423	419	-4	-0,95
<b>TOTALES</b>	<b>1.008</b>	<b>1.078</b>	<b>1.214</b>	<b>1.245</b>	<b>1.285</b>	<b>1.281</b>	<b>1.298</b>	<b>1.274</b>	<b>-24</b>	<b>-1,85</b>

	2005	2012	Variación 2005-2012	%
P. Fijo	792	855	63	7,95
P. Temporal	216	419	203	93,98
<b>TOTALES</b>	<b>1.008</b>	<b>1.274</b>	<b>266</b>	<b>26,39</b>



**Fuente:** RR HH. Gerencia. Universidad de Murcia. Elaboración propia. Datos referidos a 31 de diciembre de los años 2005 a 2012.

En el curso 2007-2008, donde se aprecia un importante incremento en el personal temporal, hay que explicar que esto es debido a la exigencia del Real Decreto 63/2006, de 27 de enero, por el que se aprueba el Estatuto del personal investigador en formación, del Ministerio de la Presidencia, de pasar a los becarios en formación a partir del tercer año a contratados, tal como indica en su artículo 4.1.

*«Las situaciones jurídicas en las que el personal investigador en formación podrá encontrarse son las siguientes:*

- a) De beca, que comprenderá los dos primeros años desde la concesión de la ayuda.*
  - b) De contrato, que, una vez superado el período de beca y obtenido el Diploma de Estudios Avanzados o documento administrativo que lo sustituya de acuerdo con la nueva estructura de enseñanzas adaptada al Espacio Europeo de Educación Superior, comprenderá, como máximo, los dos años siguientes. Para esta etapa, el personal investigador en formación formalizará un contrato laboral con el organismo, centro o institución al que esté adscrito.*
- ...».*

Esto incluye a los Becarios del Ministerio de Ciencia e Innovación FPU (Becas del Programa Nacional de Formación de Profesorado Universitario) y FPI (Becas de Formación de Personal Investigador), así como a los Becarios Séneca.

El Estatuto se empezó a aplicar en el ejercicio 2006, por lo que en dicho ejercicio ya se empieza a apreciar un incremento en el personal temporal.

**6.2.3. Evolución del Número Total de PDI, PAS y Personal Investigador Contratado y en Formación de la Universidad de Murcia.**

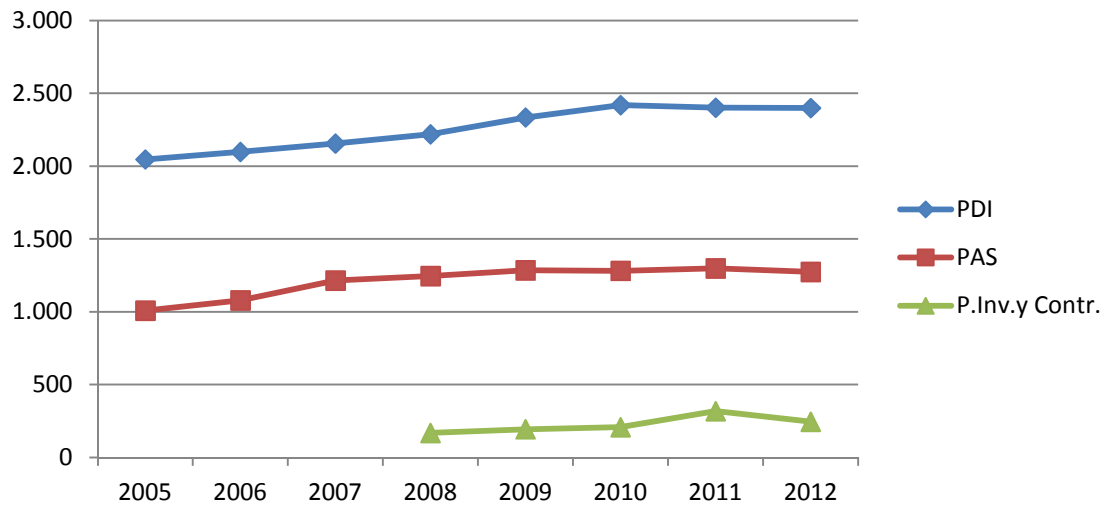
	2005	2006	2007	2008	2009	2010	2011	2012	Variación 2011-2012	%
PDI	2.046	2.097	2.155	2.218	2.334	2.418	2.401	2.399	-2	-0,08
PAS	1.008	1.078	1.214	1.245	1.285	1.281	1.298	1.274	-24	-1,85
P.Inv.y Contr.				168	194	208	318	245	-73	-22,96
<b>TOTALES</b>	<b>3.054</b>	<b>3.175</b>	<b>3.369</b>	<b>3.631</b>	<b>3.813</b>	<b>3.907</b>	<b>4.017</b>	<b>3.918</b>	<b>-99</b>	<b>-2,46</b>

	2005	2012	Variación 2005-2012	%
PDI	2.046	2.399	353	17,25
PAS	1.008	1.274	266	26,39
P.Inv.y Contr.	0	245	245	
<b>TOTALES</b>	<b>3.054</b>	<b>3.918</b>	<b>864</b>	<b>28,29</b>

Datos tomados de los totales de las tablas anteriores del PDI y PAS.

El Personal Investigador en Formación y Contratado, lo empezamos a considerar en el ejercicio 2008 por primera vez. Este colectivo ha ido creciendo lentamente y creemos importante su consideración en las estadísticas del personal de la Universidad de Murcia. En los siguientes ejercicios analizaremos, también, la evolución y variación con respecto al ejercicio anterior.

**Fuente:** RR HH. Gerencia. Universidad de Murcia. Elaboración propia.  
 Datos referidos a 31 de diciembre de los años 2005 a 2012.



### 6.3. Costes de Personal Docente, Investigador y de Administración y Servicios de la Universidad de Murcia en el ejercicio 2012.

Los costes de personal docente, investigador y de administración y servicios, incluidos en el presupuesto de 2012, teniendo en cuenta que para dicho ejercicio, la plantilla quedó establecida de la siguiente forma:

- Personal docente e investigador a tiempo completo ..... 1.506
- Personal docente e investigador a tiempo parcial ..... 893
- Personal Investigador Contratado y en Formación..... 245
- Personal de administración y servicios..... 1.274

son los siguientes:

Como se indica en el párrafo anterior, este apartado 6.3., referente a los costes del personal de la Universidad de Murcia, se ha basado, desde el inicio de la confección de esta Memoria, en lo presupuestado para cada ejercicio, y siempre ha estado bien pues el presupuesto se cumplía casi al 100%.

Provocado por la situación de crisis que estamos viviendo y los recortes ejecutados por la Comunidad Autónoma de la Región de Murcia sobre estas partidas, hemos decidido presentar, también, este apartado sobre las cuentas aprobadas por el Consejo Social, recogiendo lo gastado realmente, ya que dichos recortes no se aprecian en el presupuesto, con lo que estaríamos mostrando una falsa realidad en este sentido.

Los recortes ejecutados en este ejercicio 2012, han sido los siguientes: Reducción de la paga extra completa, tanto para el PDI como para el PAS, y además en el colectivo del PAS, se ha reducido la jornada un 25% durante cuatro meses, 1/3 del ejercicio (septiembre a diciembre), a 270 funcionarios interinos.

Por esta razón, incluiremos en este apartado las tablas y gráficos basados en el Presupuesto para el ejercicio 2012 y las Cuentas Anuales de la Universidad de Murcia del ejercicio 2012, aprobadas por el Consejo Social.

Para el ejercicio 2013 y sucesivo, solamente trabajaremos con los datos extraídos de las Cuentas Anuales que aprueba este Consejo.

### 6.3.1. Costes del Personal de la Universidad de Murcia, según Presupuestos para el ejercicio 2012.

#### 6.3.1.1. Personal Docente e Investigador.

“En miles de €”

PERSONAL DOCENTE E INVESTIGADOR (PDI)	2009	2010	2011	2012
1.- Importes incluidos en la Relación de Puestos de Trabajo (conceptos imputables al puesto: Sueldo, destino, complemento específico general, incidencia de destino en pagas extras y seguridad social, deducidos los costes adicionales de los puestos vinculados).	77.394	78.833	77.459	80.527
Diferencia		1.439	-1.374	3.068
%		1,86%	-1,74%	3,96%
2.- Importe conceptos imputables al personal que desempeña los puestos docentes (trienios, quinquenios, sexenios, ayudas sociales, acuerdos mejoras retributivas, seguridad social transitoria etc.)	12.986	15.902	16.321	14.158
Diferencia		2.916	419	-2.163
%		22,45%	2,63%	-13,25%
<b>Subtotal Costes de Personal Docente e Investigador</b>	<b>90.380</b>	<b>94.735</b>	<b>93.780</b>	<b>94.685</b>
Diferencia		4.355	-955	905
%		4,82%	-1,01%	0,97%

#### 6.3.1.2. Personal de Administración y Servicios.

“En miles de €”

PERSONAL DE ADMINISTRACIÓN Y SERVICIOS (PAS)	2009	2010	2011	2012
1.- Importes incluidos en la Relación de Puestos de Trabajo (conceptos imputables al puesto: sueldo, destino, complemento específico, incidencia de destino y específico en pagas extras).	34.275	36.103	34.814	34.988
Diferencia		1.828	-1.289	174
%		5,33%	-3,57%	0,50%
2.- Importe conceptos imputables al personal que desempeña los puestos de administración y servicios (antigüedades, jornadas especiales, etc.)	6.227	7.907	8.686	8.317
Diferencia		1.680	779	-369
%		26,98%	9,85%	-4,25%
<b>Subtotal Costes de Personal de Administración y Servicios</b>	<b>40.502</b>	<b>44.010</b>	<b>43.500</b>	<b>43.305</b>
Diferencia		3.508	-510	-195
%		8,66%	-1,16%	-0,45%
<b>Total Costes de Personal a autorizar PDI y PAS (Art. 81.4 LOU)</b>	<b>130.882</b>	<b>138.745</b>	<b>137.280</b>	<b>137.990</b>
Diferencia		7.863	-1.465	710
%		6,01%	-1,06%	0,52%

### 6.3.1.3. Otros Costes.

“En miles de €”

OTROS COSTES DE PERSONAL (no incluidos en el art. 81.4 LOU).	2009	2010	2011	2012
1.- Coste diferencial de las plazas vinculadas Convenio SMS.	2.616	3.034	2.904	2.597
Diferencia		418	-130	-307
%		15,98%	-4,28%	-10,57%
2.- Importe plazas Asociado Convenio MEC.	75	77	70	0
Diferencia		2	-7	-70
%		2,67%	-9,09%	100,00%
3.- Programa I3	325	650	325	0
Diferencia		325	-325	-325
%		100,00%	-50,00%	100,00%
4.- Máster Secundaria		420	420	0
Diferencia			0	-420
%			0,00%	100,00%
<b>Total de otros costes</b>	<b>3.016</b>	<b>3.761</b>	<b>3.719</b>	<b>2.597</b>
Diferencia		745	-42	-1.122
%		24,70%	-1,12%	-30,17%

### 6.3.1.4. Total Gastos y Evolución.

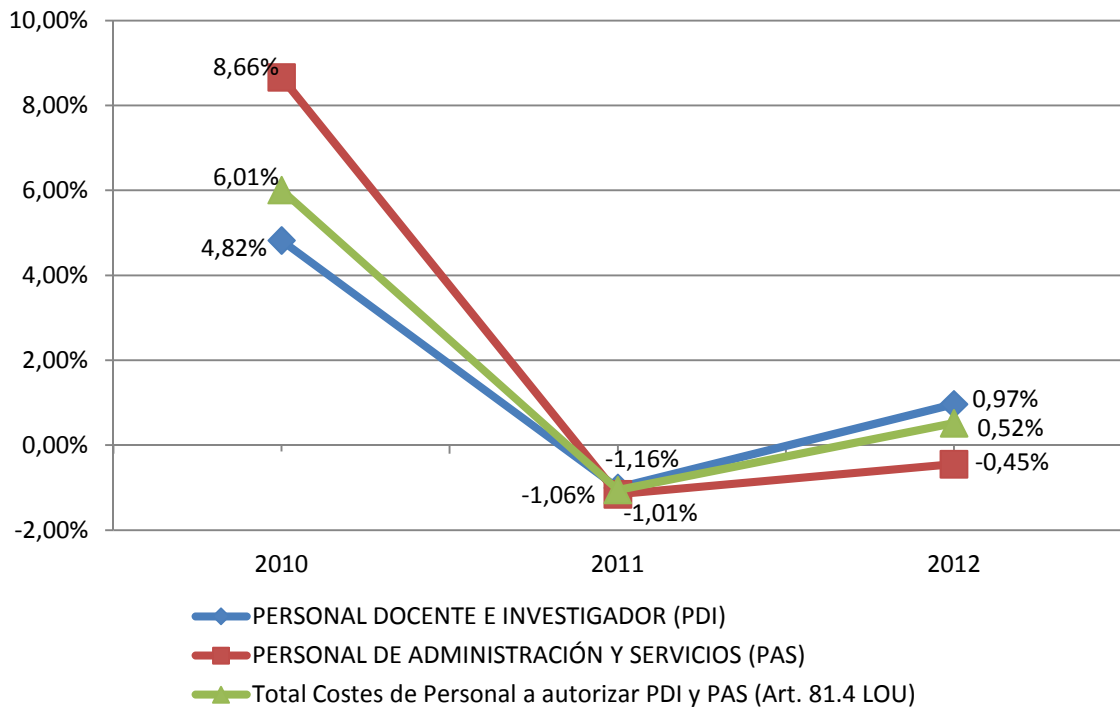
“En miles de €”

TOTAL DE LOS GASTOS DE PERSONAL	2009	2010	2011	2012
Costes incluidos art. 81.4 LOU	130.882	138.745	137.280	137.990
Diferencia		7.863	-1.465	710
%		6,01%	-1,06%	0,52%
Otros costes de personal	3.016	3.761	3.719	2.597
Diferencia		745	-42	-1.122
%		24,70%	-1,12%	-30,17%
<b>Total de costes de personal, Presupuesto 2008</b>	<b>133.898</b>	<b>142.506</b>	<b>140.999</b>	<b>140.587</b>
Diferencia		8.608	-1.507	-412
%		6,43%	-1,06%	-0,29%

El incremento experimentado en el período 2009-2012 pasando de 133.898.000 Euros a 140.587.000 Euros, supone un crecimiento porcentual para los gastos de personal del 5'00%.

**Fuente:** Universidad de Murcia. Gerencia. RR HH. Elaboración propia. Referido a los ejercicios 2009 a 2012.

**Evolución del coste del personal de la Universidad de**





**6.3.1.5. Coste medio del Personal Docente e Investigador y de Administración y Servicios de la Universidad de Murcia. Evolución.**

<b>P D I</b>				
	<b>2009</b>	<b>2010</b>	<b>2011</b>	<b>2012</b>
PDI a Tiempo Completo	1.517	1.528	1.513	1.506
PDI a Tiempo Parcial	817	890	888	893
PDI Tiempo Parcial/3 <sup>(1)</sup>	272	297	296	298
Número total PDI	1.789	1.825	1.809	1.804
Coste Total PDI	90.380.000	94.735.000	93.780.000	94.685.000
<b>Coste medio PDI</b>	<b>50.510</b>	<b>51.919</b>	<b>51.841</b>	<b>52.496</b>
Increment/Dismin PDI		1.409	-78	655
% Increment/Dismin PDI		2,79%	-0,15%	1,26%

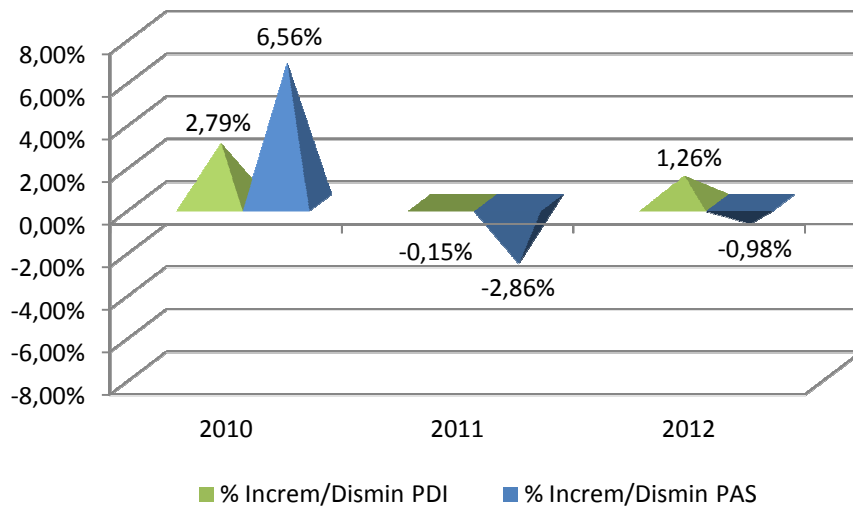
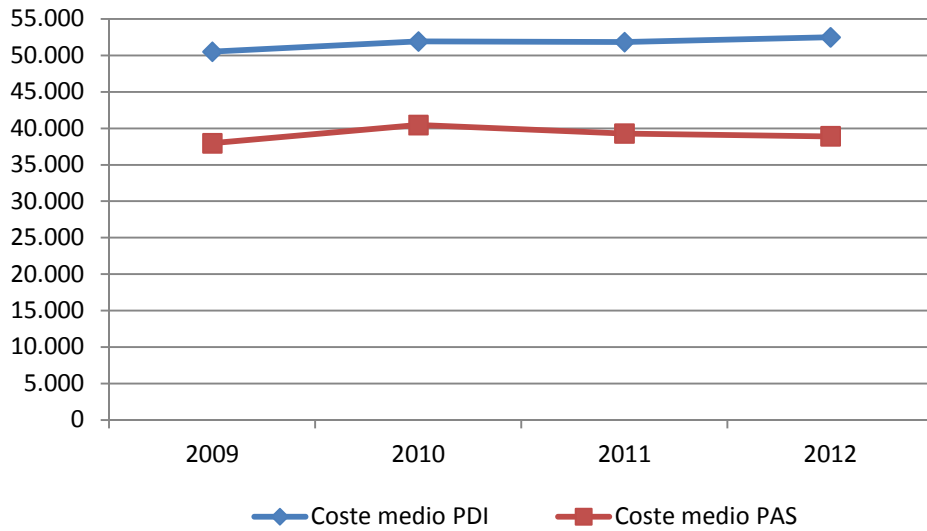
<sup>(1)</sup> Para calcular el número total de PDI, sumamos el PDI a tiempo completo, más el resultado de dividir el PDI a tiempo parcial por 3 para conseguir la ponderación a 1 PDI a tiempo completo.

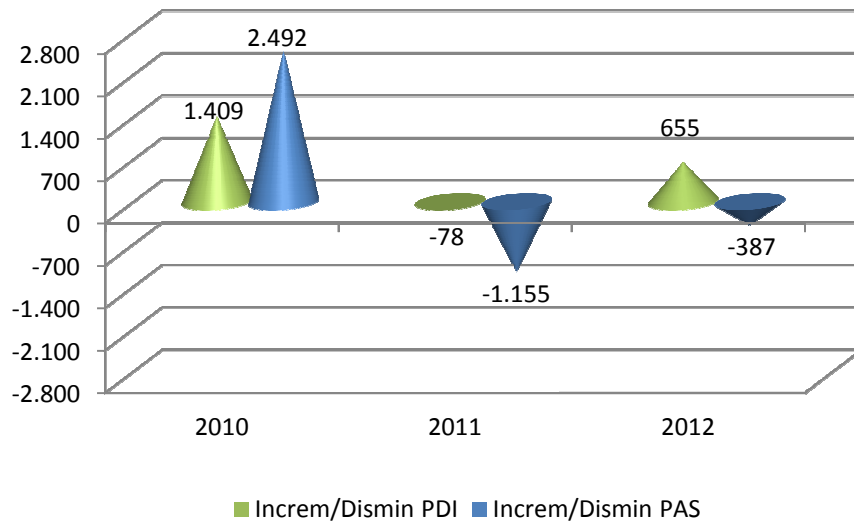
<b>P A S</b>				
	<b>2009</b>	<b>2010</b>	<b>2011</b>	<b>2012</b>
Número de PAS	1.285	1.281	1.298	1.274
Invest.Formac.y Cont.Pr.	218	193	191	161
Número Neto de PAS <sup>(2)</sup>	1.067	1.088	1.107	1.113
Coste Total PAS	40.502.000	44.010.000	43.500.000	43.305.000
<b>Coste medio PAS</b>	<b>37.959</b>	<b>40.450</b>	<b>39.295</b>	<b>38.908</b>
Increment/Dismin PAS		2.492	-1.155	-387
% Increment/Dismin PAS		6,56%	-2,86%	-0,98%

<sup>(2)</sup> Se descuenta del número de PAS el personal Laboral con cargo a proyectos de investigación (capítulo 6).

**Fuente:** Universidad de Murcia. Gerencia. RR HH. Elaboración propia. Referido a los ejercicios 2009 a 2012.

**Evolución coste medio PDI y PAS**





### 6.3.2. Costes del Personal de la Universidad de Murcia, según Cuentas Anuales del ejercicio 2012.

#### 6.3.2.1. Personal Docente e Investigador.

“En miles de €”

PERSONAL DOCENTE E INVESTIGADOR (PDI)	2009	2010	2011	2012
1.- Importes incluidos en la Relación de Puestos de Trabajo (conceptos imputables al puesto: Sueldo, destino, complemento específico general, incidencia de destino y específica en pagas extras, quinquenios, sexenios, cargos académicos, artículos 55 y 69 LOU y seguridad social, deducidos los costes adicionales de los puestos vinculados).				
2.- Importe conceptos imputables al personal que desempeña los puestos docentes. (Trienios, ayudas sociales, sustituciones, Seguridad Social transitoria, nuevos tramos docentes e investigadores, etc.)				
	89.706	89.674	89.317	84.604
Diferencia		-32	-357	-4.713
%		-0,04%	-0,40%	-5,28%

#### 6.3.2.2. Personal de Administración y Servicios.

“En miles de €”

PERSONAL DE ADMINISTRACIÓN Y SERVICIOS (PAS)	2009	2010	2011	2012
1.- Importes incluidos en la Relación de Puestos de Trabajo (conceptos imputables al puesto: sueldo, destino, complemento específico, régimen de jornada, incidencia de destino y específico en pagas extras, y Seguridad Social).				
2.- Importe conceptos imputables al personal que desempeña los puestos de administración y servicios (antigüedades, jornadas no vinculadas a puesto, sustituciones, etc.).				
	40.857	41.451	42.155	38.698
Diferencia		594	704	-3.457
%		1,45%	1,70%	-8,20%
<b>Total Costes de Personal a autorizar PDI y PAS (Art. 81.4 LOU)</b>	<b>130.563</b>	<b>131.125</b>	<b>131.472</b>	<b>123.302</b>
Diferencia		562	347	-8.170
%		0,43%	0,26%	-6,21%

**Fuente:** Universidad de Murcia. Gerencia. RR HH. Elaboración propia. Referido a los ejercicios 2009 a 2012.

### 6.3.2.3. Otros Costes.

“En miles de €”

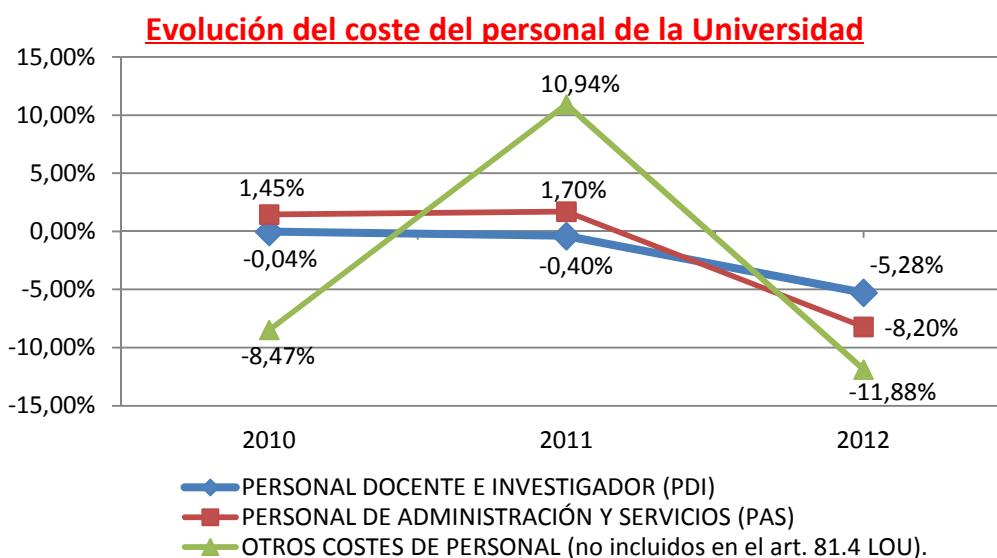
OTROS COSTES DE PERSONAL (no incluidos en el art. 81.4 LOU).	2009	2010	2011	2012
1.- Coste diferencial de las plazas vinculadas Convenio SMS.	2.337	2.139	2.373	2.091
Diferencia		-198	234	-282
%		-8,47%	10,94%	-11,88%

### 6.3.2.4. Total Gastos y Evolución.

“En miles de €”

TOTAL DE LOS GASTOS DE PERSONAL	2009	2010	2011	2012
Costes incluidos art. 81.4 LOU	130.563	131.125	131.472	123.302
Diferencia		562	347	-8.170
%		0,43%	0,26%	-6,21%
Otros costes de personal	2.337	2.139	2.373	2.091
Diferencia		-198	234	-282
%		-8,47%	10,94%	-11,88%
<b>Total de costes de personal, Presupuesto 2008</b>	<b>132.900</b>	<b>133.264</b>	<b>133.845</b>	<b>125.393</b>
Diferencia		364	581	-8.452
%		0,27%	0,44%	-6,31%

El decremento experimentado en el período 2009-2012 pasando de 132.900.000 Euros a 125.393.000 Euros, supone una disminución porcentual para los gastos de personal del -5'64%.



**Fuente:** Universidad de Murcia. Gerencia. RR HH. Elaboración propia. Referido a los ejercicios 2009 a 2012.

**6.3.2.5. Coste medio del Personal Docente e Investigador y de Administración y Servicios de la Universidad de Murcia. Evolución.**

P D I				
	2009	2010	2011	2012
PDI a Tiempo Completo	1.517	1.528	1.513	1.506
PDI a Tiempo Parcial	817	890	888	893
PDI Tiempo Parcial/3 <sup>(1)</sup>	272	297	296	298
Número total PDI	1.789	1.825	1.809	1.804
Coste Total PDI	89.706.000	89.674.000	89.317.000	84.604.000
<b>Coste medio PDI</b>	<b>50.134</b>	<b>49.145</b>	<b>49.374</b>	<b>46.907</b>
Increment/Dismin PDI		-988	228	-2.467
% Increment/Dismin PDI		-1,97%	0,46%	-5,02%

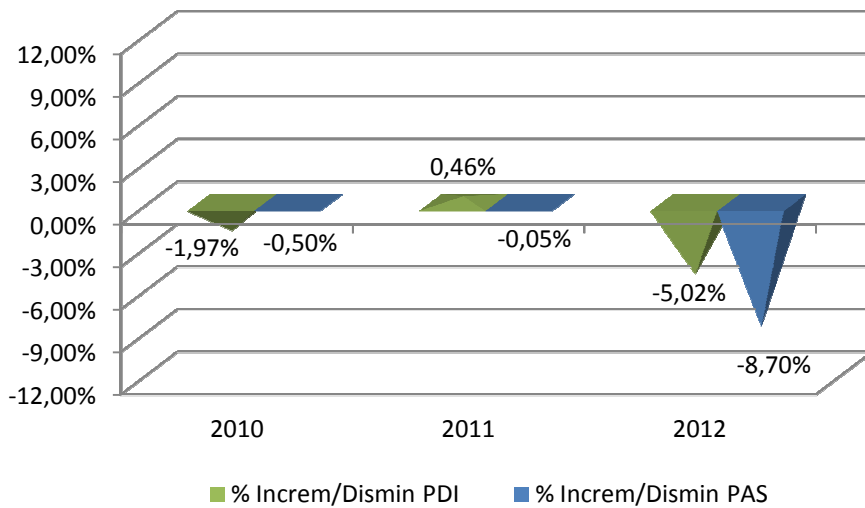
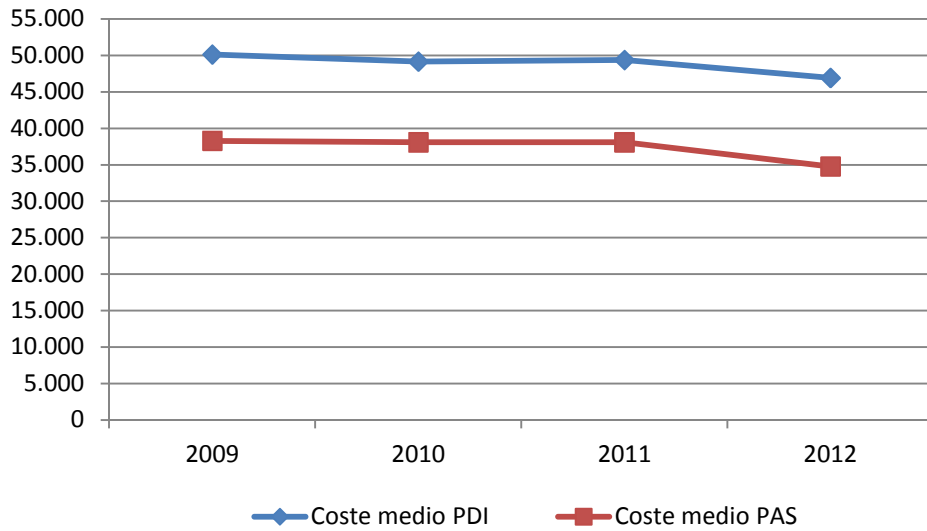
<sup>(1)</sup> Para calcular el número total de PDI, sumamos el PDI a tiempo completo, más el resultado de dividir el PDI a tiempo parcial por 3 para conseguir la ponderación a 1 PDI a tiempo completo.

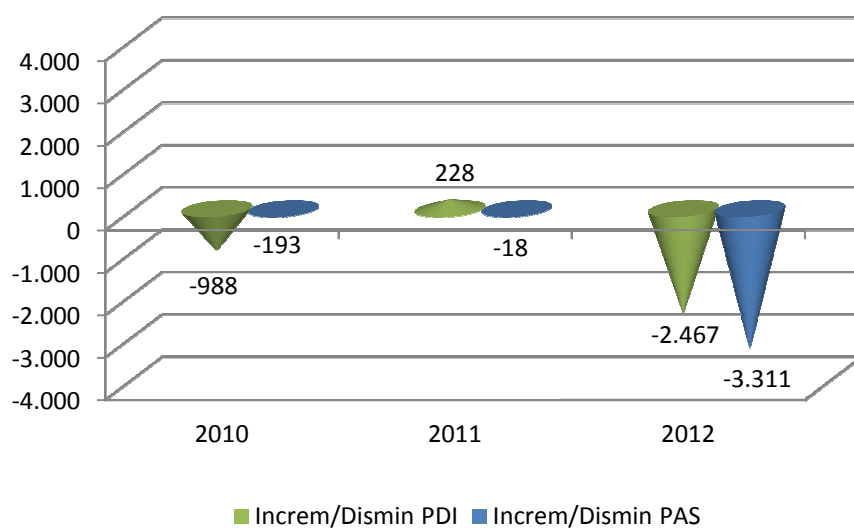
P A S				
	2009	2010	2011	2012
Número de PAS	1.285	1.281	1.298	1.274
Invest.Formac.y Cont.Pr.	218	193	191	161
Número Neto de PAS <sup>(2)</sup>	1.067	1.088	1.107	1.113
Coste Total PAS	40.857.000	41.451.000	42.155.000	38.698.000
<b>Coste medio PAS</b>	<b>38.291</b>	<b>38.098</b>	<b>38.080</b>	<b>34.769</b>
Increment/Dismin PAS		-193	-18	-3.311
% Increment/Dismin PAS		-0,50%	-0,05%	-8,70%

<sup>(2)</sup> Se descuenta del número de PAS el personal Laboral con cargo a proyectos de investigación (capítulo 6).

**Fuente:** Universidad de Murcia. Gerencia. RR HH. Elaboración propia. Referido a los ejercicios 2009 a 2012.

**Evolución coste medio PDI y PAS**







## 6.4. Calendario académico y jornada de trabajo en el año 2012 en la Universidad de Murcia.

### 6.4.1. Calendario Académico Curso 2012-2013.

#### CALENDARIO ACADÉMICO DE LA UNIVERSIDAD DE MURCIA PARA EL CURSO 2012/2013.

##### Preámbulo y antecedentes

El calendario académico establece unas fechas generales de aplicación a la mayoría de títulos. Varían ligeramente sólo en algunos casos y a propuesta de los centros, debido a la fecha tardía en la que se incorporan sus estudiantes de primero de la selectividad de septiembre; y también son diferentes en los títulos de la Facultad de Medicina y de Educación, por depender su docencia de rotaciones de prácticas incompatibles con esas fechas generales.

Tal y como se propuso en Comisión de Planificación de las Enseñanzas, este será el último curso en el que figurará la convocatoria de septiembre, que a partir del curso 2013/14 pasará a julio, para lo cual el curso comenzará antes, salvo los primeros cursos.

Así, salvo que se señale lo contrario y con carácter general:

- **Primer cuatrimestre:** del 17 de septiembre al 21 de diciembre (67 días lectivos)
- **Convocatoria de enero:** del 8 al 26 de enero, a la vuelta de las vacaciones navideñas (3 semanas con sábados, 17 días)
- **Segundo cuatrimestre:** del 28 de enero al 22 de mayo (70 días lectivos)
- **Convocatoria de junio:** del 23 de mayo al 14 de junio para todos los grados y algunos títulos a extinguir (19 días) y hasta el 21 de junio (25 días) para el resto de títulos a extinguir.
- **Convocatoria de julio:** (para títulos que no tengan septiembre): del 4 al 18 de julio
- **Convocatoria de septiembre:** (para títulos que no han trasladado septiembre a julio): del 2 al 14 de septiembre

##### Período lectivo

El período lectivo comprende las fechas en las que se contemplan períodos de clase (C1 y C2) o de exámenes oficiales (convocatorias de enero, junio y julio/septiembre), variando según los títulos, tal y como se especifica en la tabla que se incluye en este documento.

##### PAU (pruebas de acceso a la universidad)

- Mayores de 25 y Mayores de 45: 8, 9 y 10 de abril de 2013.
- Selectividad de junio 2013: 10, 11 y 12.
- Selectividad de septiembre 2013: 11, 12 y 13.

**Periodos vacacionales y festividades que afectan a toda la Universidad de Murcia y a todos sus campus, dependencias y colectivos**

Concepto	Fecha/s
Romería	11/IX, martes
Fiesta nacional	12/X, viernes
Día de todos los santos	1/XI, jueves
Constitución Española	6/XII, jueves
Inmaculada	8/XII, sábado
Vacaciones navideñas	23/XII, domingo al 7/I, lunes
Santo Tomás de Aquino, patrón de los estudiantes	28/I, lunes
San José	19/III, martes
Vacaciones de Semana Santa y Fiestas de Primavera	24/III, domingo al 7/IV, domingo
Día del Trabajo	1/V, miércoles
Día de la Comunidad Autónoma de la Región de Murcia	10/VI

La apertura de edificios y servicios concretos, como es el caso de instalaciones deportivas o aulas de estudio, estará sujeta a calendario específico

**Festividades que afectan a centros concretos y a la actividad asociada a ellos**

Centro	Patrón	Día	Mes
Facultad de Medicina	San Lucas	9	noviembre
Facultad de Biología	San Alberto Magno	16	noviembre
Facultad de Educación	San José de Calasanz	26	noviembre
Facultad de Informática	San Alberto Magno	16	noviembre
Facultad de Matemáticas	San Alberto Magno	16	noviembre
Facultad de Química	San Alberto Magno	16	noviembre
Facultad de Trabajo Social	Tercer martes de marzo	22	marzo
E.U. de Turismo	San Francisco Javier	3	diciembre
Facultad de Ciencias del Deporte	San Francisco Javier	3	diciembre
Facultad de Óptica y Optometría	Santa Otilia	14	diciembre
Facultad de Derecho	San Raimundo de Peñafort	23	enero
Universidad de Murcia	Santo Tomás de Aquino	28	enero
Facultad de Veterinaria	San Francisco de Asís	5	octubre
Facultad de Psicología	Juan Huarte de San Juan	22	febrero
E.U. de Enfermería de Cartagena	San Juan de Dios	8	marzo
Facultad de Enfermería de Murcia	San Juan de Dios	8	marzo
Facultad de Bellas Artes	Santa Catalina de Bolonia	17	marzo
Facultad Comunicación y Documentación	Día del Libro	23	abril
Facultad de Economía y Empresa	San Vicente Ferrer	8	marzo
Facultad de Filosofía	San Isidoro de Sevilla	22	marzo
Facultad de Letras	San Isidoro de Sevilla	4	abril
Facultad de Ciencias del Trabajo	Fiesta Nacional del Trabajo	3	mayo

**Fecha de entrega de actas**

Con efectos en la convocatoria de febrero, se generaliza la entrega dinámica de actas, que solo podrá enviarse mediante el uso de firma electrónica.

### Recomendaciones y ámbito de aplicación

Se hace la **recomendación expresa** de que se evite, salvo que sea imposible, ubicar prácticas en las 2-3 primeras semanas de clase para los primeros cursos de aquellos títulos en los que exista una previsión de que vayan a iniciar su docencia sin haber cubierto sus cupos completamente.

Los **másteres** no estarán sujetos a este calendario, excepto en las festividades y períodos no lectivos. No obstante, deberán indicar con antelación suficiente al periodo de matrícula al Vicerrectorado de Estudios el calendario elegido para la docencia con el fin de que pueda darse publicidad al mismo. En lo que respecta al calendario de exámenes se ajustarán al del centro al que están adscritos.

<b>Calendario de exámenes 2012/2013 PARA ASIGNATURAS SIN DOCENCIA DE TÍTULOS A EXTINGUIR</b>					
Título	C1	Exámenes	C2	Exámenes	Exámenes
Administración y Dirección de Empresa	-	8 al 26/I	-	23/V al 14/VI	4 al 18/VII
Biblioteconomía y Documentación	-	8 al 26/I	-	23/V al 14/VI	4 al 18/VII
Ciencia y Tecnología de los Alimentos	-	8 al 26/I	-	23/V al 14/VI	4 al 18/VII
Documentación	-	8 al 26/I	-	23/V al 14/VI	4 al 18/VII
Economía	-	8 al 26/I	-	23/V al 14/VI	4 al 18/VII
Informática	-	14/I al 1/II	-	3/VI al 22/VI	2 al 14/IX
Veterinaria	-	8 al 26/I	-	23/V al 14/VI	4 al 18/VII
Óptica y Optometría	-	8 al 26/I	-	23/V al 14/VI	4 al 18/VII
Periodismo	-	8 al 26/I	-	23/V al 14/VI	4 al 18/VII
Publicidad y Relaciones Públicas	-	8 al 26/I	-	23/V al 14/VI	4 al 18/VII
Relaciones Laborales y Ciencias del Trabajo	-	8 al 26/I	-	23/V al 14/VI	4 al 18/VII
RESTO DE TÍTULOS A EXTINGUIR	-	8 al 26/I	-	23/V al 21/VI	2 al 14/IX

<b>Calendario Académico 2012/2013 PARA GRADOS</b>						
Título		C1	Exámenes	C2	Exámenes	Exámenes
Administración y Dirección de Empresas	1º curso	20/IX al 21/XII	8 al 26/I	29/I al 22/V	23/V a 14/VI	4 al 18/VII
	resto cursos	17/IX a 21/XII	8 al 26/I	29/I al 22/V	23/V a 14/VI	4 al 18/VII
ADE + Derecho						
Bellas Artes		17/IX a	8 al 26/I	29/I	23/V a	4 al 18/VII

		21/XII		al 22/V	14/VI	
Biología	1º curso	24/IX a 11/I	12/I al 2/II	4/II a 22/V	23/V a 14/VI	2 al 14/IX
	resto cursos	17/IX a 21/XII	8 al 26/I	29/I al 22/V	23/V a 14/VI	2 al 14/IX
Bioquímica		17/IX a 21/XII	8 al 26/I	29/I al 22/V	23/V a 14/VI	4 al 18/VII
Biotecnología		17/IX a 21/XII	8 al 26/I	29/I al 22/V	23/V a 14/VI	2 al 14/IX
Ciencia Política y Gestión Pública		17/IX a 21/XII	8 al 26/I	29/I al 22/V	23/V a 21/VI	2 al 14/IX
Ciencia y Tecnología de los Alimentos	1º curso	24/IX a 11/I	14 al 26/I	29/I al 22/V	23/V a 14/VI	4 al 18/VII
	resto cursos	12/IX a 21/XII	8 al 26/I	29/I al 22/V	23/V a 14/VI	4 al 18/VII
Ciencias Ambientales	1º curso	25/IX a 11/I	12/I al 2/II	4/II a 22/V	23/V a 14/VI	2 al 14/IX
	resto cursos	17/IX a 21/XII	8 al 26/I	29/I al 22/V	23/V a 14/VI	2 al 14/IX
Ciencias de la Activ. Física y del Deporte		17/IX a 21/XII	8 al 26/I	29/I al 22/V	23/V a 14/VI	2 al 14/IX
Comunicación Audiovisual		17/IX a 21/XII	8 al 26/I	29/I al 22/V	23/V a 14/VI	4 al 18/VII
Criminología		17/IX a 21/XII	8 al 26/I	29/I al 22/V	23/V a 21/VI	2 al 14/IX
Derecho		17/IX a 21/XII	8 al 26/I	29/I al 22/V	23/V a 21/VI	2 al 14/IX
Economía	1º curso	20/IX al 21/XII	8 al 26/I	29/I al 22/V	23/V a 14/VI	4 al 18/VII
	resto cursos	17/IX a 21/XII	8 al 26/I	29/I al 22/V	23/V a 14/VI	4 al 18/VII
Educación Infantil	2º curso	17/IX a 30/XI 9/I a 25/I	1 al 21/XII	29/I al 22/V	23/V a 14/VI	2 al 14/IX
	resto cursos	17/IX a 21/XII	8 al 26/I	29/I al 22/V	23/V a 14/VI	2 al 14/IX

Educación Primaria (Murcia)	2º curso	17/IX a 30/XI 9/I a 1/II	1 al 21/XII	29/I al 22/V	23/V a 14/VI	2 al 14/IX
	resto cursos	17/IX a 21/XII	8 al 26/I	29/I al 22/V	23/V a 14/VI	2 al 14/IX
Educación Primaria (ISEN)		17/IX a 21/XII	8 al 26/I	29/I al 22/V	23/V a 14/VI	4 al 18/VII
Educación Social	1º curso	3/X a 18/I	21/I a 5/II	6/II al 22/V	23/V a 14/VI	2 al 14/IX
	2º y 3º cursos	17/X a 21/XII	8 al 26/I	29/I al 22/V	23/V a 14/VI	2 al 14/IX
	4º curso	17/X a 21/XII	8 al 26/I	29/I al 31/V	1/VI a 14/VI	2 al 14/IX
Enfermería (Murcia)	3º curso	17/IX a 21/XII	8 al 20/I	21/I al 22/V	23/V a 14/VI	2 al 14/IX
	Resto cursos	17/IX a 21/XII	8 al 26/I	29/I al 22/V	23/V a 14/VI	2 al 14/IX
Enfermería (Cartagena)		17/IX a 21/XII	8 al 26/I	29/I al 22/V	23/V a 14/VI	2 al 14/IX
Enfermería (Lorca)		17/IX a 21/XII	8 al 26/I	29/I al 22/V	23/V a 14/VI	4 al 18/VII
Estudios Franceses		17/IX a 21/XII	8 al 26/I	29/I al 22/V	23/V a 14/VI	2 al 14/IX
Estudios Ingleses		17/IX a 21/XII	8 al 26/I	29/I al 22/V	23/V a 14/VI	2 al 14/IX
Farmacia		12/IX a 11/I	12/I a 2/II	4/II a 8/VI	11/VI a 6/VII	2 al 10/IX
Filología Clásica		17/IX a 21/XII	8 al 26/I	29/I al 22/V	23/V a 14/VI	2 al 14/IX
Filosofía	1º curso	24/IX a 11/I	12 al 26/I	29/I al 22/V	23/V a 14/VI	2 al 14/IX
	Resto cursos	17/IX a 21/XII	8 al 26/I	29/I al 22/V	23/V a 14/VI	2 al 14/IX
Física		17/IX a 21/XII	8 al 26/I	29/I al 22/V	23/V a 14/VI	4 al 18/VII
Fisioterapia		12/IX a 11/I	12/I a 2/II	4/II a 8/VI	11/VI a 6/VII	2 al 10/IX
Geografía y Ordenación del Territorio		17/IX a 21/XII	8 al 26/I	29/I al 22/V	23/V a 14/VI	2 al 14/IX
Historia		17/IX a 21/XII	8 al 26/I	29/I al 22/V	23/V a 14/VI	2 al 14/IX
Historia del Arte		17/IX a 21/XII	8 al 26/I	29/I al 22/V	23/V a 14/VI	2 al 14/IX
Información y Documentación	1º curso	24/IX a 11/I	12 a 26/I	29/I al 22/V	23/V a 14/VI	4 al 18/VII
	resto cursos	17/IX a 21/XII	8 al 26/I	29/I al 22/V	23/V a 14/VI	4 al 18/VII
Ingeniería		24/IX a 11/I	14/I a 2/II	4/II a 8/VI	3/VI a 6/VII	2 al 14/IX

Informática		11/I	1/II	29/V	22/VI	
	resto cursos	17/IX a 21/XII 7/I a 12/I (repaso)	14/I a 1/II	4/II a 29/V	3/VI a 22/VI	2 al 14/IX
Ingeniería Química		17/IX a 21/XII	8 al 26/I	29/I al 22/V	23/V a 14/VI	4 al 18/VII
Lengua y Literatura Españolas		17/IX a 21/XII	8 al 26/I	29/I al 22/V	23/V a 14/VI	2 al 14/IX
Logopedia	1º curso	17/IX a 21/XII	8 al 26/I	29/I al 22/V	23/V a 14/VI	4 al 18/VII
	resto cursos	17/IX a 21/XII	8 al 26/I	29/I al 22/V	23/V a 14/VI	4 al 18/VII
Márketing	1º curso	20/IX al 21/XII	8 al 26/I	29/I al 22/V	23/V a 14/VI	4 al 18/VII
	resto cursos	17/IX a 21/XII	8 al 26/I	29/I al 22/V	23/V a 14/VI	4 al 18/VII
Matemáticas		17/IX a 21/XII	8 al 26/I	29/I al 22/V	23/V a 14/VI	4 al 18/VII
Medicina		12/IX a 11/I	12/I a 2/II	4/II a 8/VI	11/VI a 6/VII	2 al 10/IX
Nutrición Humana y Dietética (Lorca)		17/IX a 21/XII	8 al 26/I	29/I al 22/V	23/V a 14/VI	4 al 18/VII
Odontología		12/IX a 11/I	12/I a 2/II	4/II a 8/VI	11/VI a 6/VII	2 al 10/IX
Óptica y Optometría	1º curso	5/X a 21/XII	8 al 26/I	29/I al 22/V	23/V a 14/VI	4 al 18/VII
	resto cursos	17/IX a 21/XII	8 al 26/I	29/I al 22/V	23/V a 14/VI	4 al 18/VII
Pedagogía	1º curso	3/X a 18/I	21/I al 5/II	6/II al 22/V	23/V a 14/VI	2 al 14/IX
	resto cursos	17/IX a 21/XII	8 al 26/I	29/I al 22/V	23/V a 14/VI	4 al 18/VII
Periodismo		17/IX a 21/XII	8 al 26/I	29/I al 22/V	23/V a 14/VI	4 al 18/VII
Psicología	1º curso	17/IX a 21/XII	8 al 26/I	29/I al 22/V	23/V a 14/VI	4 al 18/VII
	resto cursos	17/IX a 21/XII	8 al 26/I	29/I al 22/V	23/V a 14/VI	4 al 18/VII
Publicidad y Relaciones Públicas		17/IX a 21/XII	8 al 26/I	29/I al 22/V	23/V a 14/VI	4 al 18/VII
Química		17/IX a 21/XII	8 al 26/I	29/I al 22/V	23/V a 14/VI	4 al 18/VII
Relaciones Laborales y RR.HH.	1º curso	24/IX a 21/XII	8 al 26/I	29/I al 22/V	23/V a 14/VI	3 al 15/VII
	resto cursos	12/IX a 21/XII	8 al 26/I	29/I al 22/V	23/V a 14/VI	3 al 15/VII
Relaciones Laborales y RR.HH. (ISEN)		17/IX a 21/XII	8 al 26/I	29/I al 22/V	23/V a 14/VI	4 al 18/VII
Trabajo Social	1º curso	24/IX a 21/XII	8 al 26/I	29/I al 22/V	23/V a 14/VI	2 al 14/IX

	Resto cursos	17/IX a 21/XII	8 al 26/I	29/I al 22/V	23/V a 14/VI	2 al 14/IX
Traducción e Interpretación		17/IX a 21/XII	8 al 26/I	29/I al 22/V	23/V a 14/VI	2 al 14/IX
Turismo	1º curso	5/X a 18/I	21/I al 8/II	11/II al 31/V	3/VI a 21/VI	2 al 14/IX
	resto cursos	17/IX a 21/XII	8 al 25/I	28/I al 22/V	23/V a 14/VI	2 al 14/IX
Veterinaria		12/IX a 21/XII	8 al 26/I	29/I al 22/V	23/V a 14/VI	4 al 18/VII

<b>Calendario Académico 2012/2013 PARA TÍTULOS A EXTINGUIR CON DOCENCIA</b>					
<b>Título</b>	<b>C1</b>	<b>Exámenes</b>	<b>C2</b>	<b>Exámenes</b>	<b>Exámenes</b>
Ciencias de la Actividad Física y del Deporte	17/IX a 14/XII	17/XII al 7/I	8/I a 1/II Prácticum 4/II al 22/V	23/V al 14/VI	2 al 14/IX
Ingeniería Informática	17/IX a 21/XII 7/I a 12/I (repaso)	14/I al 1/II	4/II al 29/V	3/VI a 22/VI	2 al 14/IX
Matemáticas	17/IX a 21/XII	8 al 26/I	29/I al 22/V	23/V a 14/VI	4 al 18/VII
Óptica y Optometría	17/IX a 21/XII	8 al 26/I	29/I al 22/V	23/V a 14/VI	4 al 18/VII
Veterinaria	12/IX a 21/XII	8 al 26/I	29/I al 22/V	23/V a 21/VI	2 al 12/IX
RESTO DE TÍTULOS A EXTINGUIR	17/IX a 21/XII	8 al 26/I	29/I al 22/V	23/V a 21/VI	2 al 14/IX

SEPTIEMBRE						
L	M	X	J	V	S	D
					1	2
3	4	5	6	7	8	9
10	11	12	13	14	15	16
17	18	19	20	21	22	23
24	25	26	27	28	29	30

OCTUBRE						
L	M	X	J	V	S	D
1	2	3	4	5	6	7
8	9	10	11	12	13	14
15	16	17	18	19	20	21
22	23	24	25	26	27	28
29	30	31				

NOVIEMBRE						
L	M	X	J	V	S	D
			1	2	3	4
5	6	7	8	9	10	11
12	13	14	15	16	17	18
19	20	21	22	23	24	25
26	27	28	29	30		

DICIEMBRE						
L	M	X	J	V	S	D
					1	2
3	4	5	6	7	8	9
10	11	12	13	14	15	16
17	18	19	20	21	22	23
24	25	26	27	28	29	30
31						

ENERO						
L	M	X	J	V	S	D
	1	2	3	4	5	6
7	8	9	10	11	12	13
14	15	16	17	18	19	20
21	22	23	24	25	26	27
28	29	30	31			

FEBRERO						
L	M	X	J	V	S	D
				1	2	3
4	5	6	7	8	9	10
11	12	13	14	15	16	17
18	19	20	21	22	23	24
25	26	27	28			

MARZO						
L	M	X	J	V	S	D
				1	2	3
4	5	6	7	8	9	10
11	12	13	14	15	16	17
18	19	20	21	22	23	24
25	26	27	28	29	30	31

ABRIL						
L	M	X	J	V	S	D
1	2	3	4	5	6	7
8	9	10	11	12	13	14
15	16	17	18	19	20	21
22	23	24	25	26	27	28
29	30					

MAYO						
L	M	X	J	V	S	D
		1	2	3	4	5
6	7	8	9	10	11	12
13	14	15	16	17	18	19
20	21	22	23	24	25	26
27	28	29	30	31		

JUNIO						
L	M	X	J	V	S	D
					1	2
3	4	5	6	7	8	9
10	11	12	13	14	15	16
17	18	19	20	21	22	23
24	25	26	27	28	29	30

JULIO						
L	M	X	J	V	S	D
1	2	3	4	5	6	7
8	9	10	11	12	13	14
15	16	17	18	19	20	21
22	23	24	25	26	27	28
29	30	31				

SEPTIEMBRE						
L	M	X	J	V	S	D
						1
2	3	4	5	6	7	8
9	10	11	12	13	14	15
16	17	18	19	20	21	22
23	24	25	26	27	28	29
30						

Este calendario general debe completarse con lo indicado para cada título; si son a extinguir con septiembre, la convocatoria de junio llega hasta el día 21, incluido.



**6.4.2. Jornada de trabajo del PDI.**

Profesores		Tiempo	Créditos año	Horas lectivas (semana)	Tutorías (semana)	Otras actividades	Jornada Total (semana)
Numerarios	Catedráticos y Titulares (*)	Completo	24	8	6	23 ½	37 ½
		Completo	16	5: ½	6	26	37 ½
		Completo	32	10 ½	6	21	37 ½
	Catedráticos y Titulares	Parcial	18	6	6		12
Interinos	Profesores Titulares	Completo	24	8	6	23 ½	37 ½
	P. Asociado	Parcial	18	6	6		12
	P. Asociado	Parcial	15	5	5		10
	P. Asociado	Parcial	12	4	4		8
	P. Asociado	Parcial	9	3	3		6
	Ayudante LOU	Completo	6	2	3	32 ½	37 ½
	Ayudante Dr.	Completo	24	8	6	23 ½	37 ½
	Cont. Doctor	Completo	24	8	6	23 ½	37 ½
	Cont. (DYDI)	Completo	24	8	6	23 ½	37 ½
	Cont. (DYPI)	Completo	10	4	3	31 ½	37 ½
	P.Colaborador	Completo	24	8	6	23 ½	37 ½
	P. Emérito	Completo					37 ½

**NOTAS:**

**DYDI:** Docentes y Directores de Investigación.

**DYPI:** Docentes y Prioritariamente Investigadores.

Curso Académico = 30 semanas.

Créditos/Profesor: 1 crédito = 10 horas.

(\*) Por aplicación RDL 14/2012, de 20 de abril

### 6.4.3. Jornada de trabajo del PAS.

La jornada de trabajo del PAS (Personal de Administración y Servicios, funcionario y laboral) para el ejercicio 2012, ha sido la que viene recogida en el Texto acordado con el Comité de Empresa y Junta de Personal de 12 de abril de 2000, «*Desarrollo del acuerdo sobre Jornadas y Horarios del Personal de Administración y Servicios de la Universidad de Murcia*», aprobado en Junta de Gobierno de 14 de abril de 2000, modificada por aplicación de la Ley 2/2012. De 29 de junio de Presupuestos Generales del Estado para 2012.

Esquema resumen de los tipos de jornadas establecidos en dicho texto:

Denominación y tipo		Turno		Hor.	
<b>Jornadas;</b> con carácter general de lunes a viernes.	<b>Ordinarias;</b> de lunes a viernes, computo semanal.	Flexibles	A1	De mañanas	37:30
			A2	De tardes	37:30
		Rígidas	B1	De mañanas	37:30
			B2	De tardes	37:30
			C1	De mañana y dos tardes	37:30
			C2	De tarde con dos mañanas	37:30
	<b>Extraordinarias;</b> justificadas por la naturaleza de la unidad o puesto, o por la diferente dedicación, implican la necesidad de su desarrollo en horario de mañana y tarde.	C3	De mañana con tres tardes	37:30	
		C4	De tarde con tres mañanas	37:30	
		C5	De mañana con cuatro tardes	37:30	
		C6	De tarde con cuatro mañanas	37:30	
		E0	Mayor dedicación	40:00	
		E1	Especial dedicación	40:00	
	E2	Plena dedicación	40:00		
	<b>Reducidas;</b> se reducirá la jornada laboral en los supuestos y condiciones que en cada momento establezca la normativa laboral o funcional correspondiente. (*)				
	<b>Especiales;</b>	<b>Servicio de Actividades Deportivas;</b> H1 a H6, horario especial para cubrir la jornada de lunes a viernes, de 7:40 a 24:30, y sábados y domingos que correspondan en la sucesión de turnos, considerando temporada de invierno y verano.			
<b>Registros;</b>		F1	De mañanas y cinco tardes con un sábado alterno. Computo quincenal de 75 horas.		
<b>Secretarías del Equipo Rectoral y Consejo Social;</b>					
<b>Laboratorio;</b>		C1 a C6			
<b>Otras;</b>	Dada la peculiaridad de prestación de servicios de determinados puestos de trabajo (Conductores, Gabinete de Prensa, Actividades Culturales,...) se adaptarán los horarios a las jornadas elegidas (ordinarias y extraordinarias) para el mejor desempeño de sus funciones a no poderse prever con antelación los servicios especiales a realizar.				

(\*) Por acuerdo del Consejo de Gobierno de 12 de julio de 2012, sobre aplicación de medidas de reequilibrio presupuestario, se estableció con carácter general la reducción de jornada del personal interino a veintisiete horas y media a la semana, con reducción proporcional de retribuciones.

Medidas complementarias al documento «*Desarrollo del acuerdo sobre Jornadas y Horarios del Personal de Administración y Servicios de la Universidad de Murcia*», aprobadas por Consejo de Gobierno el 14 de julio de 2007 de conciliación de la vida personal, y laboral y que flexibilizan el cumplimiento del horario de la jornada laboral.

- Reducción de la exigencia en número de tardes en alguna de las jornadas.
- Ampliaciones de los intervalos horarios en diversas jornadas.
- Reducción del intervalo horario para descanso entre jornadas (comida).
- Ampliación del tiempo de horario reducido en período de vacaciones ordinarias.
- Incremento de la pausa o descanso en jornada (desayuno).
- Ausencia justificada de 2 horas por parto prematuro o neonato hospitalizado.
- Revisión de cómputo del período por permiso de maternidad, parto prematuro u hospitalización.
- Permisos de paternidad por nacimiento, acogimiento o adopción de hijo.
- Revisión períodos disfrute permisos por fallecimiento, accidente o enfermedad graves de un familiar.
- Introducción de la modalidad de lactancia acumulada.
- Permiso para exámenes prenatales y de preparación al parto.
- Revisión de modalidades de reducción de jornada (guarda legal, enfermedad grave familiar).
- Medidas diversas de flexibilidad horaria (cuidado de mayores, hijos menores de 12 años, discapacitados, cuidado de familiares enfermos graves, etc.).
- Diversas ausencias justificadas (reuniones de coordinación en centros educativos especiales, asistencias tratamientos de fecundación asistida, en situaciones de violencia de género).
- Medidas para la movilidad para conciliación, de participación en actividades de formación.

## 6.5. Otras actividades de la Universidad de Murcia.

### 6.5.1. Formación del Personal de la Universidad de Murcia.

El Personal de Administración y Servicios (PAS) y el Personal Docente e Investigador (PDI) de la Universidad de Murcia, ha contado durante 2012 con los medios y mecanismos precisos para su formación y perfeccionamiento, en aras del cumplimiento de las actividades encomendadas cuyo régimen estadístico lo detallamos a continuación.

#### 6.5.1.1. Formación del PAS.

TIPO DE PLAN	Cursos Realizados	Ediciones	Horas	Asistentes
1.- Plan Formación General y Abierta (FG)	19	22	466	532
2.- Plan Formación Específica por Unidades y Servicios (UM)	10	11	248	288
3.- Plan Formación en técnicas para mejorar la eficiencia en la organización del trabajo y habilidades directivas (FT)				
3.1.- Acciones formativas sólo PAS	4	5	112	88
3.2.- Acciones formativas PAS/PDI	4	5	125	86/50=138
<b>TOTAL PLAN</b>	<b>8</b>	<b>10</b>	<b>237</b>	<b>226</b>
<b>TOTALES</b>	<b>37</b>	<b>43</b>	<b>951</b>	<b>1.046</b>

CONVENIO UMU-CARM				
Acciones formativas de la UMU a los que asiste personal de la CARM	7	7	230	11
Acciones formativas de la CARM a los que asiste personal de la UMU	8	8	212	10

PLAN INTERADMINISTRATIVO				
Plan Inter-administrativo	10	11	233	45

**Fuente:** Centro de Formación y Desarrollo Profesional. UMU.  
Referido al ejercicio 2012.

**6.5.1.2. Formación del PDI.**

TIPO DE PLAN	Cursos Realizados	Horas	Participantes
1.- Plan de Formación Inicial de Profesorado. Curso de Formación Inicial a la Docencia Universitaria C-FIDU-3	1	250	27
2.- Plan de Formación Permanente del Profesorado			
2.1.- Formación General y Abierta	23	277	601
2.2.- Formación en técnicas para mejorar la eficiencia en la organización del trabajo y habilidades directivas	5	125	49
2.3.- Formación específica por centros	20	418	434
2.4.- Jornadas	1	9	132
<b>Total Plan:</b>	<b>49</b>	<b>829</b>	<b>1.216</b>
3.- Plan de Formación Permanente para el profesorado	12	725	29
<b>TOTALES</b>	<b>62</b>	<b>1.804</b>	<b>1.272</b>

**Fuente:** Centro de Formación y Desarrollo Profesional. UMU. Referido al ejercicio 2012.



### 6.5.2. Universidad Internacional del Mar.

Los cursos celebrados por la Universidad Internacional del Mar durante el año 2012, son los que a continuación se detallan:

ACADEMIA GENERAL DEL AIRE			
Título del curso	Dirección	Fechas	Alumnos
La cultura de la defensa: Liderazgo.	José Martínez Vázquez y Fernando Navarro Aznar	Del 16 al 19 de julio	38
TOTAL CURSOS REALIZADOS: 1			
TOTAL ALUMNOS: 38			

AGUILAS			
Título del curso	Dirección	Fechas	Alumnos
Crisis económica y reforma laboral: dos viejas conocidas.	M. <sup>a</sup> Carmen Sánchez Trigueros y Francisco A. González Díaz	Del 10 al 12 de julio	35
Cell Therapy from the bench to the bedside and return.	José M. <sup>a</sup> Moraleda Jiménez, Damián García Olmo, Salvador Martínez Pérez y Robert Sackstein	Del 11 al 13 de julio	38
La Justicia Penal en España.	Fernando Jiménez Conde y Julio Sigüenza López	Del 23 al 26 de julio	110
Envejecimiento activo y discapacidad. Claves para un servicio de calidad.	Nuria Illán Romeu	Del 25 al 27 de julio	64
XVII Edición de mirando al mar 2012.	José Asensio Mayor	Del 1 al 16 de agosto	39
Aspectos actuales en visión. Terapia visual y optometría pediátrica.	Norberto López Gil y Francisco Lara Lacarcel	Del 7 al 10 de septiembre	51
TOTAL CURSOS REALIZADOS: 6			
TOTAL ALUMNOS: 337			

ARCHENA			
Título del Curso	Dirección	Fechas	Alumnos
Balneoterapia. El uso médico de las aguas termales a través de la historia.	Gonzalo Matilla Séiquer, Luís Ovejero Ovejero y José Baños Serrano	Del 10 al 13 de septiembre	27
TOTAL CURSOS REALIZADOS: 1			
TOTAL ALUMNOS: 27			

CARAVACA DE LA CRUZ			
Título del Curso	Dirección	Fechas	Alumnos
Viabilidad económica y financiación de la actividad emprendedora.	Juan Manuel Bauxauli Soler	Del 23 al 25 de julio	19
TOTAL CURSOS REALIZADOS: 1			
TOTAL ALUMNOS: 19			

CARTAGENA			
Título del Curso	Dirección	Fechas	Alumnos
Acuicultura y sostenibilidad.	Javier Remiro	Del 10 al 13 de julio	19
Modelo matrix. Tratamiento psicosocial intensivo de las adicciones.	Ana Belén Villar Lorenzo, Consuelo Puerta Ortuño, Julián Oñate Gómez y Juan Jiménez Roset	Del 10 al 12 de julio	50
XX Curso de Arte y Ciencia de la Navegación.	M. <sup>a</sup> Carmen González Castillo y Fernando Patricio Martín Paz	Del 3 al 20 de septiembre	30
XXIX Curso de Buceo Científico.	M. <sup>a</sup> Carmen González Castillo y Fernando Patricio Martín Paz	Del 3 al 20 de septiembre	33
IV Curso de psicología clínica: avances en tratamientos psicológicos.	Wenceslao Peñate Castro	Del 12 al 14 de septiembre	50
TOTAL CURSOS REALIZADOS: 5			
TOTAL ALUMNOS: 182			

CEHEGIN			
Título del Curso	Dirección	Fechas	Alumnos
IX Curso sobre patrimonio geológico: cultura, turismo y medio ambiente.	Francisco Guillén Mondejar y José Ignacio Manteca Martínez	Del 2 al 5 de julio	28
IV Curso. Género y políticas públicas.	Elena Quiñones Vidal y Gloria Alarcón García	Del 17 al 20 de julio	22
TOTAL CURSOS REALIZADOS: 2			
TOTAL ALUMNOS: 50			



CEUTÍ			
Título del Curso	Dirección	Fechas	Alumnos
La nueva generación de internet. Desde el móvil hasta las cosas.	Antonio Fernando Skarmeta Gómez y Miguel Ángel Zamora Izquierdo	Del 10 al 13 de julio	23
TOTAL CURSOS REALIZADOS: 1			
TOTAL ALUMNOS: 23			

CIEZA			
Título del Curso	Dirección	Fechas	Alumnos
Cristianos, moros y judíos en la España medieval: mitos y realidades.	Ángel Luis Molina Molina y Joaquín Salmerón Juan	Del 2 al 5 de julio	34
Cuestiones fisiológicas, pedagógicas y psicológicas asociadas a la práctica musical. Estrategias y técnicas de control. VI edición.	Maravillas Marín Torres	Del 16 al 19 de julio	27
TOTAL CURSOS REALIZADOS: 2			
TOTAL ALUMNOS: 61			

LA UNIÓN			
Título del Curso	Dirección	Fechas	Alumnos
III Congreso Internacional Universitario de investigación sobre flamenco.	Manuel José Navarro Giménez y José Francisco Ortega Castejón	Del 19 al 21 de julio	24
TOTAL CURSOS REALIZADOS: 1			
TOTAL ALUMNOS: 24			

LAS TORRES DE COTILLAS			
Título del Curso	Dirección	Fechas	Alumnos
Diagnostico y abordaje multidisciplinar del TDAH (trastorno por déficit de atención e hiperactividad).	José Antonio Rabadán Rubio	Del 3 al 6 de julio	139
TOTAL CURSOS REALIZADOS: 1			
TOTAL ALUMNOS: 139			

LORCA			
Título del Curso	Dirección	Fechas	Alumnos
Metodologías de intervención en atención temprana.	M. <sup>a</sup> Isabel Casbas Gómez, Fco. Javier Fernández Rego, Julio Pérez López, Laura Murcia Guilabert, y Ana Rosa Vicente Roca	Del 16 al 20 de julio	56
TOTAL CURSOS REALIZADOS: 1			
TOTAL ALUMNOS: 56			

LOS ALCÁZARES			
Título del Curso	Dirección	Fechas	Alumnos
II Curso aspectos prácticos del ejercicio físico en la tercera edad.	Ignacio Martínez González-Moro	Del 9 al 12 de junio	38
El desarrollo de la inteligencia emocional a través de los cuentos.	Juan Antonio Valverde González	Del 10 al 13 de septiembre	76
TOTAL CURSOS REALIZADOS: 2			
TOTAL ALUMNOS: 114			

MAZARRÓN			
Título del Curso	Dirección	Fechas	Alumnos
Gastronomía, cultura y salud.	Dolores Garrido Fernández y M. <sup>a</sup> Belén López Morales	Del 11 al 13 de junio	39
TOTAL CURSOS REALIZADOS: 1			
TOTAL ALUMNOS: 39			

MOLINA DE SEGURA			
Título del Curso	Dirección	Fechas	Alumnos
Patrimonio industrial y turismo: potencialidades y propuestas.	María Griñán Montealegre y José M. <sup>a</sup> López Martínez	Del 9 al 11 de julio	39
III Curso Psiquiatría en la vida cotidiana.	Francisco Fermín Toledo Romero	Del 10 al 13 de julio	101
TOTAL CURSOS REALIZADOS: 2			
TOTAL ALUMNOS: 140			

MURCIA			
Título del Curso	Dirección	Fechas	Alumnos
Mediterranean know how 2012: el papel de las universidades en el mediterráneo del siglo XXI.	Pascual Francisco Pérez Paredes, Antonio Guirao Piñera y Ramón Ruiz Merino	Del 16 al 19 de abril	39
Mediterranean know how 2012: mare nostrum, ciencia, mar y cielo.	Pascual Francisco Pérez Paredes, Antonio Guirao Piñera y Ramón Ruiz Merino	Del 23 al 26 de abril	32
Mediterranean know how 2012: mediterráneo sostenible.	Pascual Francisco Pérez Paredes, Antonio Guirao Piñera y Ramón Ruiz Merino	Del 30 de abril al 04 de mayo	20
Mediterranean know how 2012: alimentación y salud.	Pascual Francisco Pérez Paredes, Antonio Guirao Piñera y Ramón Ruiz Merino	Del 07 al 10 de mayo	112
Mediterranean know how 2012: economía y sociedad en el mediterráneo.	Pascual Francisco Pérez Paredes, Antonio Guirao Piñera y Ramón Ruiz Merino	Del 14 al 17 de mayo	70
III Jornadas científicas para mayores de 50.	Antonio Guirao Piñera	Del 18 al 21 de junio	18
III Escuela de verano de la Facultad de Informática.	Manuel Campos Martínez	Del 25 de junio a 6 de julio	60
Murcia 2012. IV Campamento científico de verano. Veterinaria: animales y humanos, una salud en común.	David Christian de la Fe Rodríguez	Del 25 al 29 de junio	38
Biodiversidad en el sureste ibérico: un enfoque multidisciplinar.	Cayetano Gutiérrez Cánovas, David Sánchez Fernández, José Sebastián Carrión García y Manuel Munuera Giner	Del 16 al 19 de julio	28
Escribir ciencia en inglés.	Pascual Francisco Pérez Paredes	Del 17 al 20 de julio	31
<b>TOTAL CURSOS REALIZADOS: 10</b>			
<b>TOTAL ALUMNOS: 448</b>			

SAN JAVIER			
Título del Curso	Dirección	Fechas	Alumnos
Alto rendimiento en baloncesto.	Juan Carlos García Gómez y José Margineda Puigpelat	Del 22 al 24 de junio	85
Vive la música.	Francisco Javier Martínez Aranda	Del 17 al 20 de julio	9
El mar menor: Investigación y recursos.	José Meseguer Peñalver y Alfonso García Ayala	Del 05 al 07 de septiembre	15
TOTAL CURSOS REALIZADOS: 3			
TOTAL ALUMNOS: 109			

SANT ANTONI DE PORTMANY (IBIZA)			
Título del Curso	Dirección	Fechas	Alumnos
Biodiversidad marina mediterránea: bases para su gestión y conservación.	Arnaldo Aitor Marín Atucha	Del 13 al 15 de septiembre	16
TOTAL CURSOS REALIZADOS: 1			
TOTAL ALUMNOS: 16			

YECLA			
Título del Curso	Dirección	Fechas	Alumnos
La lectura: un reto personal y académico en el siglo XXI (homenaje a José Luis Castillo Puche).	Amando López Valero y José Belmonte Serrano	Del 17 al 19 de julio	21
Las especialidades en los cuerpos policiales.	Pedro Ángel Rubio Lara y Pedro Vicente Martínez	Del 19 al 20 de septiembre	41
TOTAL CURSOS REALIZADOS: 2			
TOTAL ALUMNOS: 62			

TOTAL ALUMNOS: 1.884
NÚMERO TOTAL DE CURSOS: 53
NÚMERO TOTAL DE CURSOS REALIZADOS: 43
NÚMERO DE CURSOS SUSPENDIDOS: 10

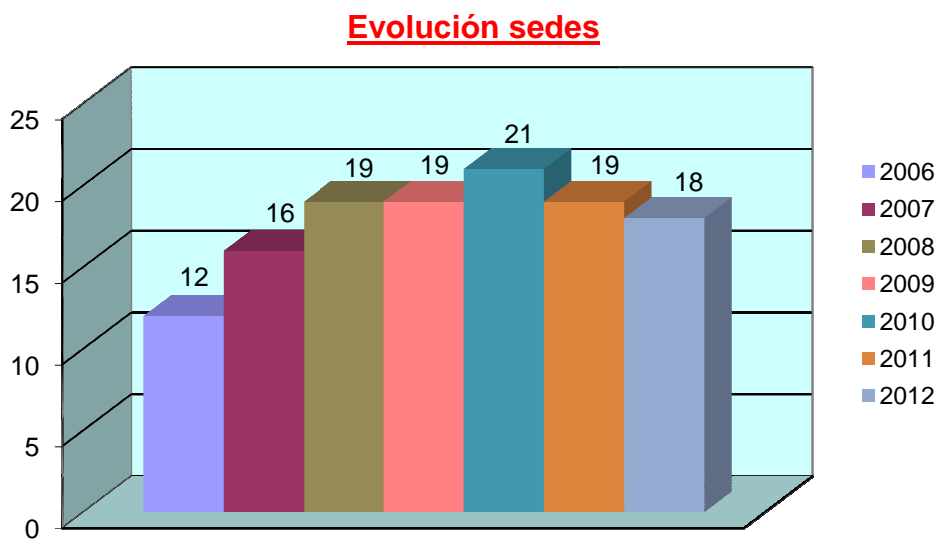
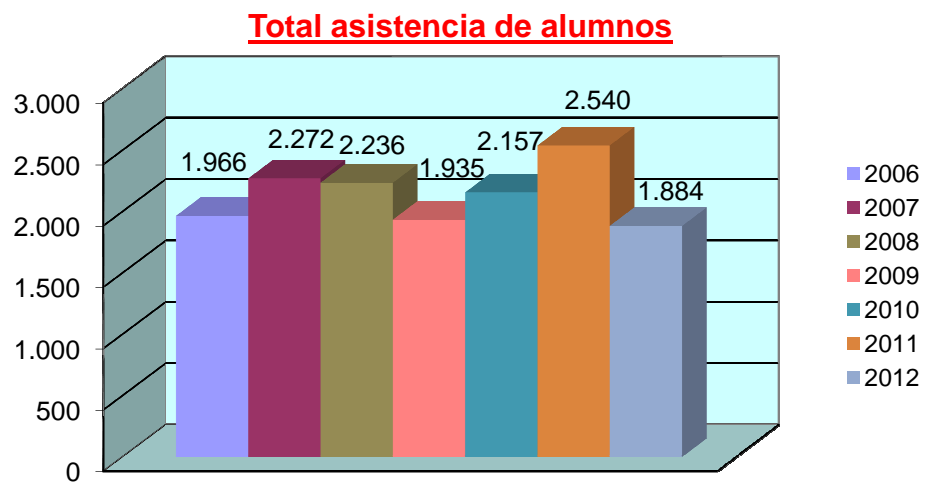
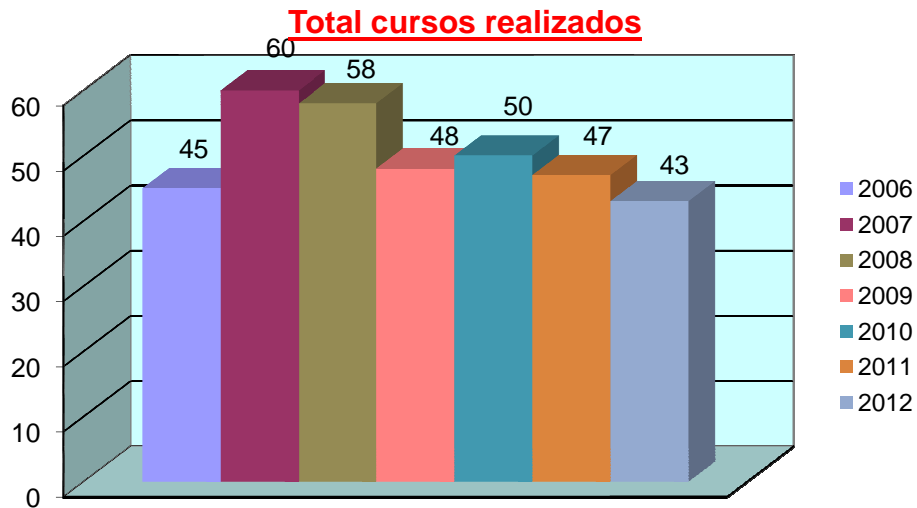


## Universidad Internacional del Mar: Evolución de cursos realizados y asistencia de alumnos

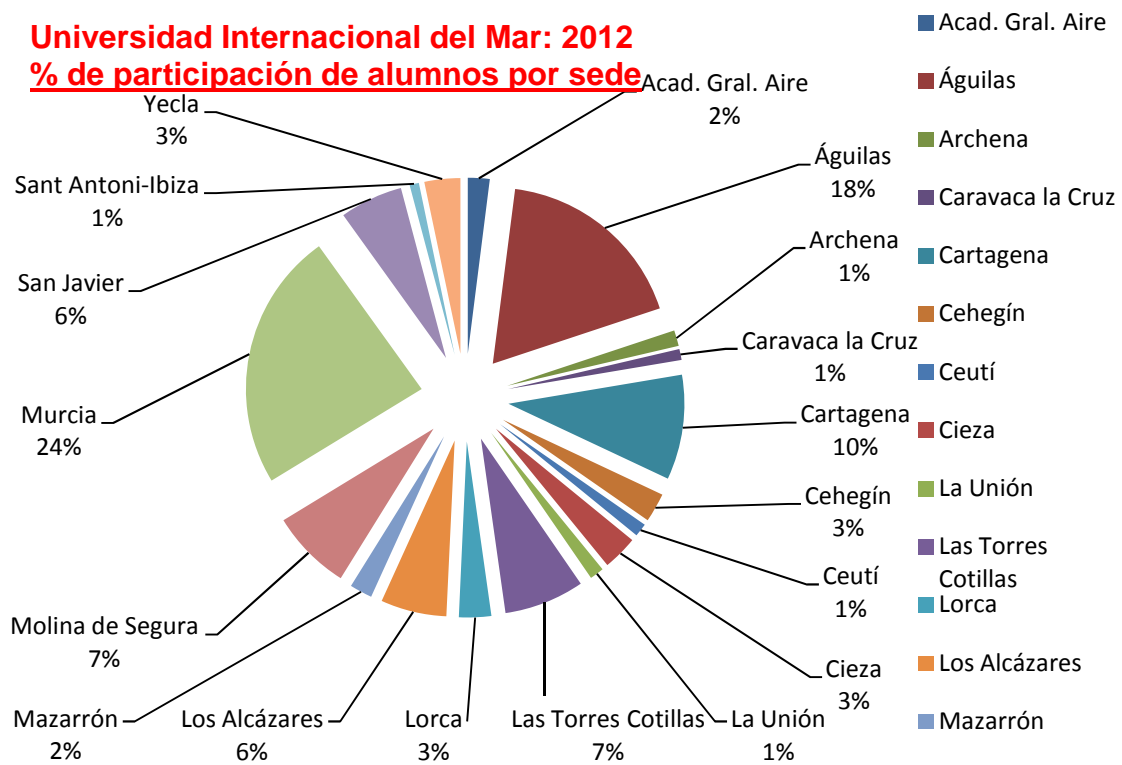
Municipio	2006		2007		2008		2009		2010		2011		2012	
	Cur	Alu	Cur	Alu	Cur	Alu	Cur	Alu	Cur	Alu	Cur	Alu	Cur	Alu
Abarán					1	35	1	34	1	64	1	38		
Acad. Gral. Aire											1	41	1	38
Águilas	11	506	12	534	14	627	10	376	11	422	7	346	6	337
Alama de Murcia	2	76	2	86	2	80	2	88	2	85	1	35		
Archena													1	27
Blanca	2	88	3	123	2	76	2	70	2	62	1	30		
Caravaca la Cruz													1	19
Cartagena	10	433	9	377	6	244	5	200	5	301	5	403	5	182
Cehegín							1	25	1	25	1	28	2	50
Ceutí			1	21									1	23
Cieza	2	43	4	92	4	86	4	135	3	92	2	47	2	61
Jumilla					1	34	1	34						
La Unión					1	20	1	21	1	16	1	24	1	24
Las Torres Cotillas											1	196	1	139
Lorca	3	131	4	182	4	143	3	134	3	136	2	120	1	56
Los Alcázares	3	124	4	127	2	87	2	126	1	68	2	88	2	114
Mazarrón			2	83	2	67	2	74					1	39
Molina de Segura	3	143	4	151	3	108	2	103	2	232	2	217	2	140
Moratalla	3	121	3	82	2	38								
Mula			1	21	1	19								
Murcia	1	28	2	122	3	185	5	237	6	200	10	507	10	448
Puerto Lumbreras									1	25	1	43		
San Javier	2	76	5	129	3	106	2	74	3	111	3	149	3	109
S. Pedro Pinatar	3	197	3	102	4	145	2	66	1	55				
Sant Antoni-Ibiza									1	69	2	63	1	16
Santomera					2	99	1	40	1	23				
Torre Pacheco									1	40	2	72		
Torrevieja									1	23				
Totana					1	37	1	38	2	47				
Yecla			1	40			1	60	1	61	2	93	2	62
<b>Total Realizado</b>	<b>45</b>	<b>1.966</b>	<b>60</b>	<b>2.272</b>	<b>58</b>	<b>2.236</b>	<b>48</b>	<b>1.935</b>	<b>50</b>	<b>2.157</b>	<b>47</b>	<b>2.540</b>	<b>43</b>	<b>1.884</b>
<b>Proyectados</b>	<b>52</b>		<b>62</b>		<b>67</b>		<b>51</b>		<b>52</b>		<b>57</b>		<b>53</b>	
<b>Suspendidos</b>	<b>7</b>		<b>2</b>		<b>9</b>		<b>3</b>		<b>2</b>		<b>10</b>		<b>10</b>	

**Fuente:** Elaboración propia. UNIMAR.

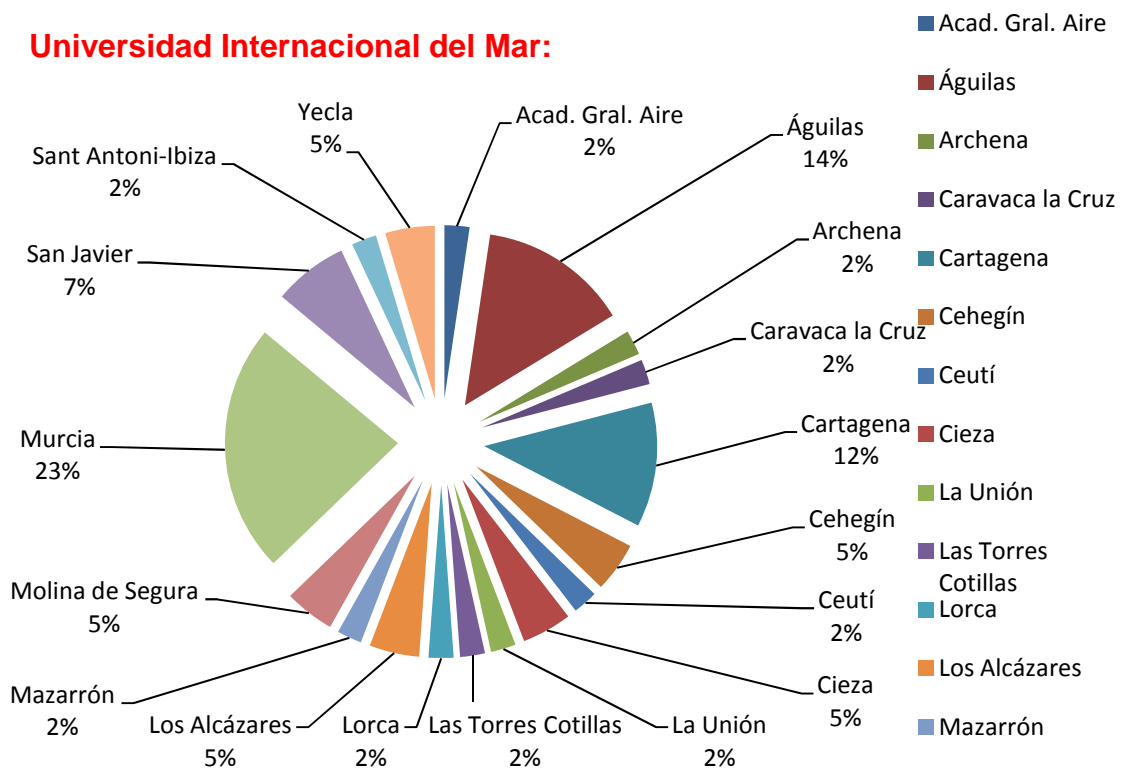
**Ejercicios:** 2006 a 2012.



**Universidad Internacional del Mar: 2012**  
**% de participación de alumnos por sede**



**Universidad Internacional del Mar:**







# Recursos Financieros



### **7.1. El presupuesto de la Universidad de Murcia de 2012 y su liquidación.**

Mediante la presente Cuenta General de la Universidad de Murcia, se cumple con la obligación de rendición de cuentas que imponen los Estatutos de la Universidad de Murcia, que serán aprobadas por Consejo de Gobierno y remitidas al Consejo Social para su aprobación definitiva.

De igual forma se inicia el proceso para dar cumplimiento a lo establecido en la Ley Orgánica de Universidades, concretamente en el artículo 81.5. *“Las Universidades están obligadas a rendir cuentas de su actividad ante el órgano de fiscalización de cuentas de la Comunidad Autónoma, sin perjuicio de las competencias del Tribunal de Cuentas...”*.

A los efectos de lo previsto en el párrafo anterior, las Universidades enviarán al Consejo de Gobierno de la Comunidad Autónoma, la liquidación del presupuesto y el resto de documento que constituyan sus cuentas anuales en el plazo establecido por las normas aplicables de cada Comunidad Autónoma o, en su defecto, en la legislación general.

Para ello, la Gerencia, aplicando los principios y normas contenidos en el Plan General de Contabilidad Pública, ha elaborado los estados contables que siguen, en los que se pone de manifiesto la totalidad de la actividad económica de la Universidad de Murcia. Esta actividad financiera se ha desarrollado conforme a los principios contenidos en el Texto Refundido de la Ley de Hacienda Pública de la Región de Murcia, es decir:

- Principio de Presupuesto Único.
- Principio de Unidad de Caja.
- Principio de Control de operaciones económicas.
- Principio de Contabilidad Pública.

Todo ello bajo un principio general de transparencia a fin de que cualquier persona interesada pueda analizar tanto los resultados como la situación económico-financiera de la Universidad de Murcia.

**Pedro José Gálvez Muñoz**  
**Gerente**

### 7.1.1. Composición y magnitudes más significativas.

Las Cuentas Anuales se componen de los siguientes documentos:

**A.- Balance.** Documento, que comprende, con la debida separación, los bienes y derechos, así como los posibles gastos diferidos, que constituyen el activo de la entidad y las obligaciones y los fondos propios que forman el pasivo de la misma. Es decir refleja ordenadamente la situación patrimonial de la entidad.

**B.- Cuenta de resultados económico – patrimonial.** Documento que recoge la variación de los Fondos Propios de la entidad producida en dicho periodo como consecuencia de operaciones presupuestarias y no presupuestarias. Desde otro punto de vista la cuenta del resultado económico - patrimonial comprende, con la debida separación, los ingresos y beneficios del ejercicio, los gastos y pérdidas del mismo y, por diferencia, el resultado, ahorro o desahorro.

**C.- Estado de Liquidación del Presupuesto.** Documento que informa sobre la ejecución del Presupuesto aprobado por Consejo Social y que recoge separadamente los créditos definitivos, las obligaciones reconocidas así como los derechos reconocidos y recaudados.

**D.- Memoria.** Documento que completa, amplía y comenta la información contenida en el balance, en la cuenta del resultado económico - patrimonial y en el estado de liquidación del Presupuesto; se formula teniendo en cuenta que:

- El modelo de Memoria del Plan General de Contabilidad Pública de la CARM recoge la información mínima a cumplimentar.
- Según el mismo PGCP, deberá indicarse cualquier otra información no incluida en el modelo de la memoria que sea necesaria para facilitar la comprensión de las cuentas anuales objeto de presentación, con el fin de que las mismas reflejen la imagen fiel del patrimonio, de la situación financiera, del resultado económico - patrimonial y de la ejecución del Presupuesto de la entidad.

En consecuencia se añade a los estados contenidos en el Plan, un estudio comparativo interanual de gastos e ingresos que, además de ser ya tradicional en la institución aporta información relevante acerca de la actividad y evolución económica de la Universidad.

7.1.2. Macro magnitudes relevantes.

Balance de Situación:

*“En €”*

	TOTAL ACTIVO	PASIVO EXIGIBLE	FONDOS PROPIOS
2005	249.760.976	38.825.031	210.935.945
2006	189.928.685	47.999.718	141.928.967
2007	266.573.199	62.003.232	204.569.967
2008	310.984.641	70.138.762	240.845.878
2009	339.810.351	72.334.071	267.476.280
2010	364.122.426	84.324.102	279.798.324
2011	369.679.916	93.829.889	275.850.027
2012	338.620.176	94.839.344	243.780.832

Cuenta de Resultados Económico Patrimonial:

*“En €”*

	TOTAL GASTOS	TOTAL INGRESOS	AHORRO
2005	131.038.830	156.468.000	25.429.170
2006	230.998.772	161.991.795	-69.006.978
2007	326.905.521	370.245.697	43.340.175
2008	189.306.709	228.797.644	39.490.935
2009	208.488.336	236.231.053	27.742.717
2010	212.277.923	224.599.968	12.322.045
2011	230.158.692	226.127.501	-4.031.191
2012	218.646.446	186.577.251	-32.069.195

Estado de Liquidación del Presupuesto:

Gastos:

*“En €”*

Presupuesto	Créditos Iniciales	Créditos Definitivos	Obligaciones Reconocidas Netas	Pagos
2005	143.173.522	169.517.381	150.982.781	143.165.611
2006	160.646.054	190.821.045	163.980.853	158.184.837
2007	174.135.053	210.903.826	177.438.672	168.555.469
2008	189.576.252	246.273.960	208.887.110	195.681.197
2009	214.115.921	281.815.764	221.716.361	210.162.670
2010	226.967.857	288.910.990	225.603.702	212.220.692
2011	211.109.019	287.933.576	211.870.667	203.990.846
2012	195.087.651	252.766.705	191.553.899	184.675.753

**Ingresos:**

“En €”

Presupuesto	Previsiones Iniciales	Previsiones Definitivas	Derechos Reconocidas Netas	Recaudación Neta
2005	<b>143.173.522</b>	<b>169.517.381</b>	<b>157.763.119</b>	<b>150.426.792</b>
2006	<b>160.646.054</b>	<b>190.821.045</b>	<b>170.073.416</b>	<b>161.370.727</b>
2007	<b>174.135.053</b>	<b>219.903.826</b>	<b>193.776.195</b>	<b>181.245.126</b>
2008	<b>189.576.252</b>	<b>246.273.960</b>	<b>216.793.847</b>	<b>196.900.506</b>
2009	<b>214.115.921</b>	<b>281.815.764</b>	<b>239.334.764</b>	<b>199.723.462</b>
2010	<b>226.967.857</b>	<b>288.910.990</b>	<b>232.338.556</b>	<b>190.502.209</b>
2011	<b>211.109.019</b>	<b>287.933.576</b>	<b>232.384.299</b>	<b>181.603.674</b>
2012	<b>195.087.651</b>	<b>252.766.705</b>	<b>192.581.109</b>	<b>163.532.724</b>

En consecuencia el presupuesto del ejercicio 2012 se liquida con un saldo presupuestario positivo de 1.027.210 €.

**Tesorería:**

Un análisis de los cobros y pagos del ejercicio, lo que incluye los flujos de caja tanto de entrada como de salida de operaciones del presupuesto corriente, de presupuestos cerrados y no presupuestarias arroja los siguientes datos:

<b>Cobros del Presupuesto corriente .....</b>	<b>163.532.723,90 €</b>
<b>Cobros de Presupuesto cerrados .....</b>	<b>20.564.636,78 €</b>
<b>Cobros de operaciones no presupuestarias ...</b>	<b>165.378.627,90 €</b>
<b>Pagos del Presupuesto corriente .....</b>	<b>184.675.752,56 €</b>
<b>Pagos de Presupuesto cerrados .....</b>	<b>7.880.060,18 €</b>
<b>Pagos de operaciones no presupuestarias .....</b>	<b>170.143.238,09 €</b>

Dado que el saldo inicial (01-01-2012) de tesorería era 30.001.679 €, y la diferencia entre cobros y pagos asciende a -13.223.062 €, el saldo de tesorería a final de ejercicio mantenido por la Universidad de Murcia ha sido de 16.778.617 €.

**Ejecución presupuestaria de Centros y Departamentos 2012:**

*“En €”*

	<b>Créditos Definitivos</b>	<b>Total Gasto</b>	<b>Grado de Ejecución</b>
<b>Centros</b>	884.264	595.659	67'36%
<b>Departamentos</b>	1.762.272	1.185.300	67'26%
<b>Total</b>	2.646.536	1.780.959	67'29%

Las cuentas anuales de la Universidad de Murcia que comprenden el Balance de Situación a 31 de diciembre de 2012, la Cuenta del Resultado Económico-Patrimonial, el Estado de Liquidación del Presupuesto y la Memoria correspondientes al ejercicio de 2012, han sido objeto de auditoría llevada a cabo por empresa especializada, auditoría que se repetirá en las cuentas del año 2013, y cuyas conclusiones y/o recomendaciones han sido sometidas a la consideración de los órganos competentes de la Universidad.





## 7.2. Evolución del presupuesto de ingresos por capítulos en la Universidad de Murcia.

*En miles de €*

Años	Datos	Tasas y Precios Públicos		Transferencias Corrientes		Ingresos Patrimoniales		Enajenación Invers. Reales		Transferencias de Capital		Activos Financieros		Pasivos Financieros		TOTAL
		Importe	%	Importe	%	Importe	%	Importe	%	Importe	%	Importe	%	Importe	%	
2.002	Importe Inicial	20.563,50	17,66	75.013,15	64,42	500,96	0,43	0,00	0,00	19.693,99	16,91	675,59	0,58	0,00	0,00	116.447,19
	Importe Definitivo	23.806,25	16,26	79.408,84	54,24	581,52	0,40	20,38	0,01	30.394,46	20,76	12.188,47	8,33	0,00	0,00	146.399,92
	Importe Derechos Liquidados	23.742,25	18,47	77.321,06	60,14	522,53	0,41	20,38	0,02	26.972,36	20,98	0,00	0,00	0,00	0,00	128.578,58
2.003	Importe Inicial	21.576,21	17,14	83.070,78	66,00	530,50	0,42	0,00	0,00	19.552,47	15,53	1.137,97	0,90	0,00	0,00	125.867,93
	Importe Definitivo	25.957,50	16,91	84.956,91	55,34	679,94	0,44	0,31	0,00	27.074,80	17,64	14.847,20	9,67	0,00	0,00	153.516,66
	Importe Derechos Liquidados	26.914,80	19,39	84.818,54	61,11	630,80	0,45	0,31	0,00	26.431,72	19,04	0,00	0,00	0,00	0,00	138.796,17
2.004	Importe Inicial	20.882,61	15,50	89.655,00	66,53	345,52	0,26	0,00	0,00	21.574,26	16,01	2.297,86	1,71	0,00	0,00	134.755,25
	Importe Definitivo	24.997,25	15,52	90.703,24	56,30	485,58	0,30	0,00	0,00	29.371,24	18,23	15.538,89	9,65	0,00	0,00	161.096,20
	Importe Derechos Liquidados	26.732,91	18,34	90.951,41	62,39	474,32	0,33	0,00	0,00	27.625,67	18,95	0,00	0,00	0,00	0,00	145.784,31
2.005	Importe Inicial	20.882,53	14,59	101.268,71	70,73	365,48	0,26	0,00	0,00	20.030,14	13,99	626,66	0,44	0,00	0,00	143.173,52
	Importe Definitivo	24.912,03	14,70	102.141,94	60,25	449,41	0,27	0,00	0,00	28.540,95	16,84	13.473,05	7,95	0,00	0,00	169.517,38
	Importe Derechos Liquidados	27.232,74	17,26	102.297,48	64,84	656,71	0,42	0,60	0,00	27.575,59	17,48	0,00	0,00	0,00	0,00	157.763,12
2.006	Importe Inicial	23.629,96	14,71	107.107,89	66,67	490,56	0,31	0,00	0,00	26.188,08	16,30	598,88	0,37	2.630,68	1,64	160.646,05
	Importe Definitivo	29.873,04	15,66	108.010,23	56,60	582,58	0,31	0,00	0,00	34.965,55	18,32	15.175,40	7,95	2.214,25	1,16	190.821,05
	Importe Derechos Liquidados	29.353,72	17,26	107.152,82	63,00	1.032,14	0,61	0,00	0,00	30.312,27	17,82	0,00	0,00	2.222,47	1,31	170.073,42
2.007	Importe Inicial	24.272,23	13,94	118.748,36	68,19	795,15	0,46	0,00	0,00	29.336,87	16,85	118,76	0,07	863,68	0,50	174.135,05
	Importe Definitivo	32.103,73	14,60	120.960,03	55,01	892,36	0,41	0,00	0,00	43.781,85	19,91	18.063,12	8,21	4.102,74	1,87	219.903,83
	Importe Derechos Liquidados	29.321,00	15,13	121.277,38	62,59	1.583,89	0,82	0,00	0,00	37.433,52	19,32	14,39	0,01	4.146,01	2,14	193.776,19
2.008	Importe Inicial	25.242,46	13,32	125.974,23	66,45	1.099,05	0,58	0,00	0,00	34.417,63	18,16	951,36	0,50	1.891,52	1,00	189.576,25
	Importe Definitivo	34.268,48	13,91	129.057,10	52,40	1.173,72	0,48	4,15	0,00	52.257,64	21,22	27.594,64	11,20	1.918,23	0,78	246.273,96
	Importe Derechos Liquidados	34.160,33	15,76	129.991,36	59,96	2.255,31	1,04	4,15	0,00	48.386,11	22,32	55,70	0,03	1.940,89	0,90	216.793,85
2.009	Importe Inicial	25.790,89	12,05	141.023,52	65,86	1.737,61	0,81	0,00	0,00	39.408,11	18,41	111,10	0,05	6.044,69	2,82	214.115,92
	Importe Definitivo	34.009,33	12,07	143.339,83	50,86	1.826,71	0,65	0,50	0,00	56.443,45	20,03	31.335,76	11,12	14.860,18	5,27	281.815,76
	Importe Derechos Liquidados	34.238,23	14,31	144.356,57	60,32	1.342,54	0,56	0,79	0,00	50.523,61	21,11	57,52	0,02	8.815,50	3,68	239.334,76

2.010	Importe Inicial	27.892,44	12,29	145.460,60	64,09	1.640,00	0,72	0,00	0,00	43.139,47	19,01	2.203,00	0,97	6.632,35	2,92	226.967,86
	Importe Definitivo	37.068,75	12,83	145.463,82	50,35	1.770,43	0,61	0,00	0,00	48.834,40	16,90	49.105,44	17,00	6.668,15	2,31	288.910,99
	Importe Derechos Liquidados	36.466,06	15,70	140.660,58	60,54	1.922,47	0,83	0,00	0,00	45.014,93	19,37	46,54	0,02	8.227,98	3,54	232.338,56
2.011	Importe Inicial	30.186,34	14,30	145.465,34	68,91	1.363,47	0,65	0,00	0,00	32.949,87	15,61	1.144,00	0,54	0,00	0,00	211.109,02
	Importe Definitivo	38.212,88	13,27	147.582,37	51,26	1.387,32	0,48	10,17	0,00	45.090,69	15,66	43.711,17	15,18	11.938,98	4,15	287.933,58
	Importe Derechos Liquidados	36.242,34	15,60	147.837,58	63,62	1.710,58	0,74	10,17	0,00	34.218,87	14,73	6,87	0,00	12.357,89	5,32	232.384,30
2.012	Importe Inicial	31.001,75	15,89	142.272,49	72,93	1.118,46	0,57	0,00	0,00	19.881,76	10,19	583,26	0,30	229,93	0,12	195.087,65
	Importe Definitivo	35.816,98	14,17	140.608,97	55,63	1.165,68	0,46	21,50	0,01	20.194,72	7,99	52.774,88	20,88	2.183,98	0,86	252.766,71
	Importe Derechos Liquidados	34.763,67	18,05	135.473,63	70,35	1.661,13	0,86	21,50	0,01	18.506,49	9,61	77,10	0,04	2.077,59	1,08	192.581,11
2.013	Importe Inicial	34.273,07	18,79	138.107,88	75,72	1.320,84	0,72	0,00	0,00	7.343,57	4,03	1.356,10	0,74	0,00	0,00	182.401,46

Fuente: Período 2002-2012; "Cuentas anuales" aprobadas por el Consejo Social.  
Año 2013; Presupuesto inicial, aprobado por el Consejo Social.

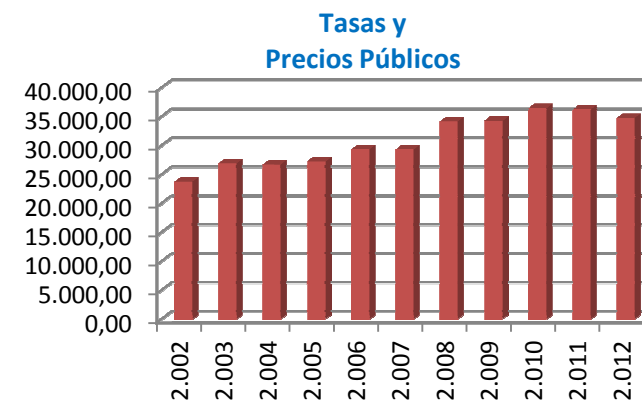
### IMPORTE INICIAL



### IMPORTE DEFINITIVO



### IMPORTE DERECHOS LIQUIDADOS

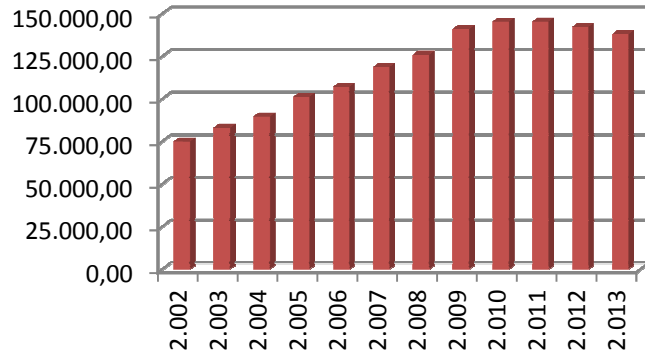


**IMPORTE INICIAL**

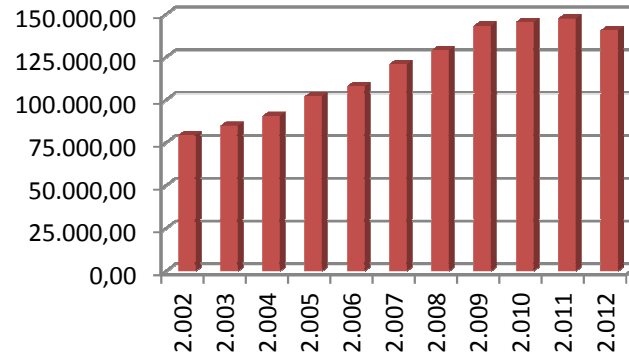
**IMPORTE DEFINITIVO**

**IMPORTE DERECHOS LIQUIDADOS**

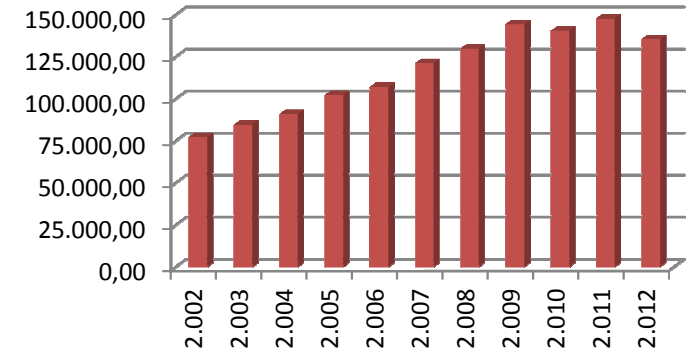
**Transferencias  
Corrientes**



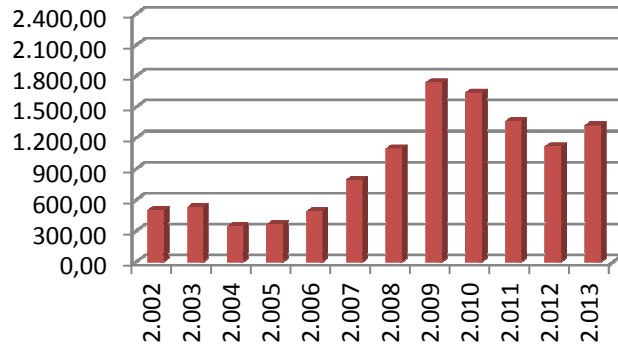
**Transferencias  
Corrientes**



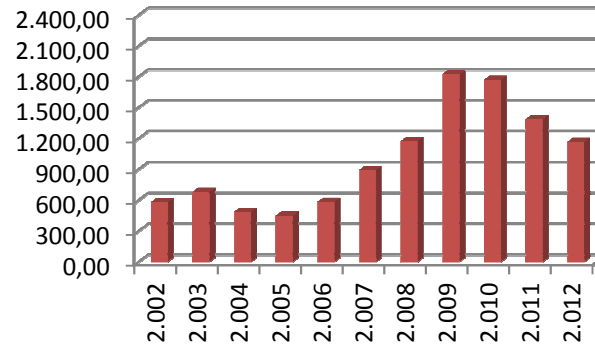
**Transferencias  
Corrientes**



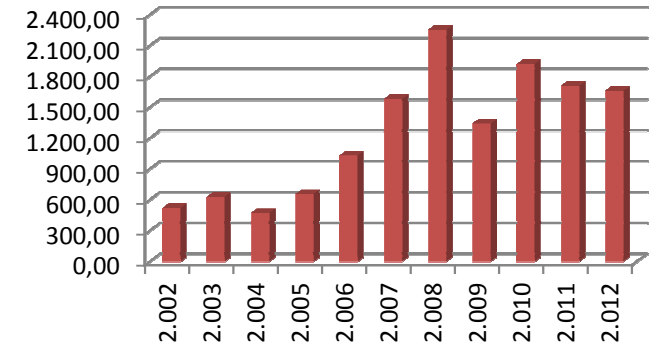
**Ingresos  
Patrimoniales**



**Ingresos  
Patrimoniales**



**Ingresos  
Patrimoniales**

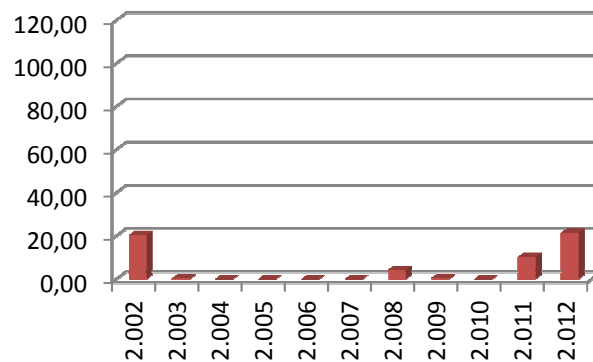


**IMPORTE INICIAL**

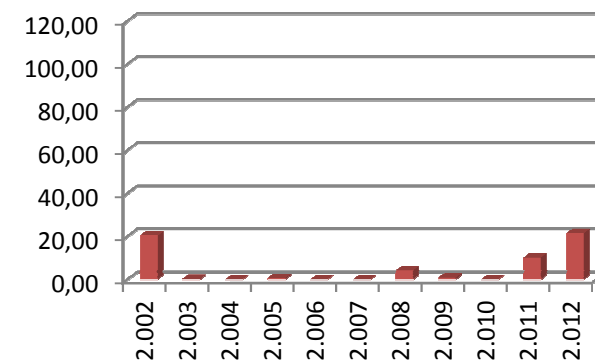
**IMPORTE DEFINITIVO**

**IMPORTE DERECHOS LIQUIDADOS**

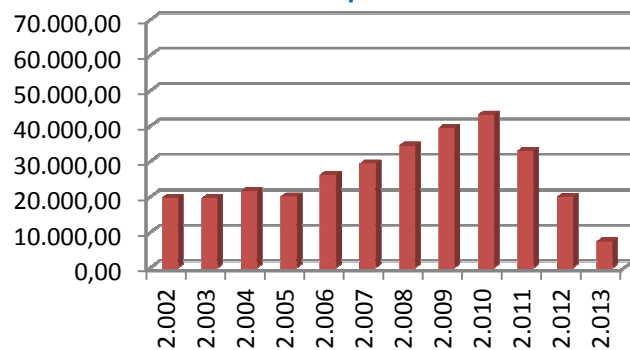
**Enajenación  
Invers. Reales**



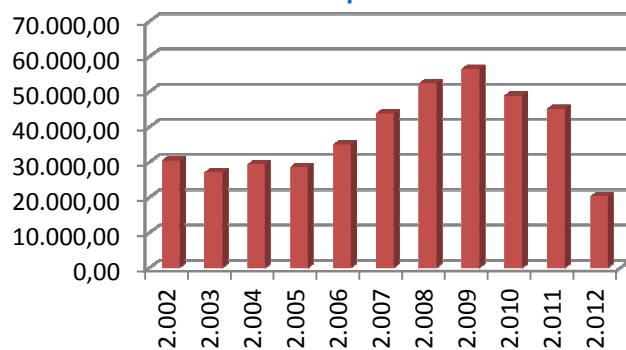
**Enajenación  
Invers. Reales**



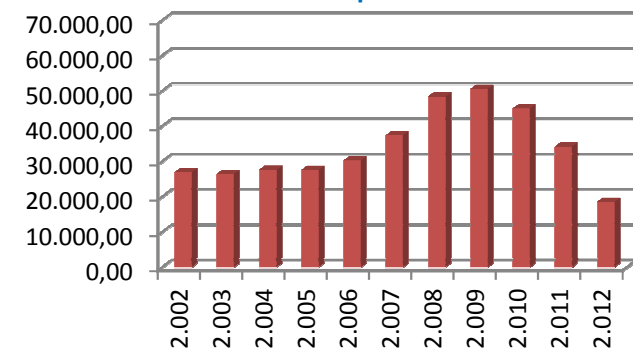
**Transferencias  
de Capital**



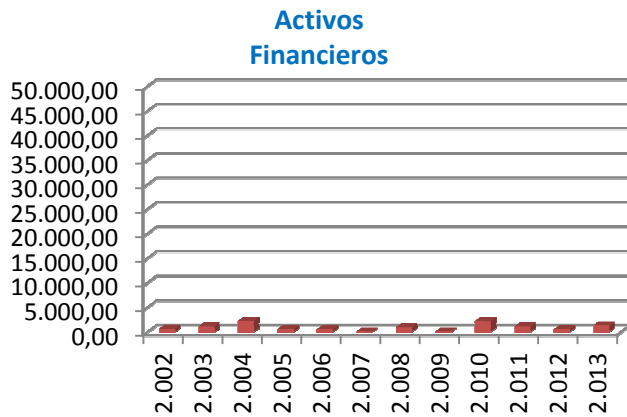
**Transferencias  
de Capital**



**Transferencias  
de Capital**



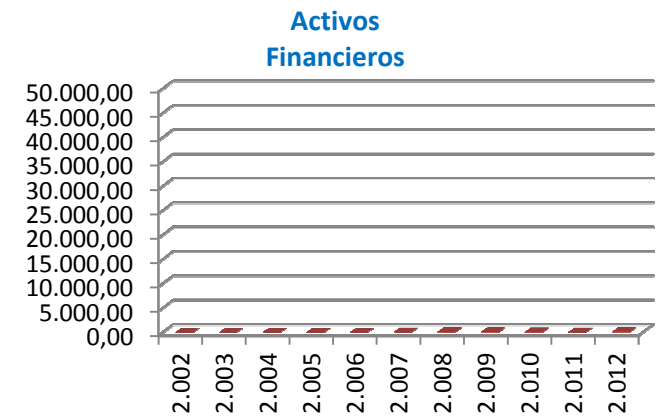
**IMPORTE INICIAL**



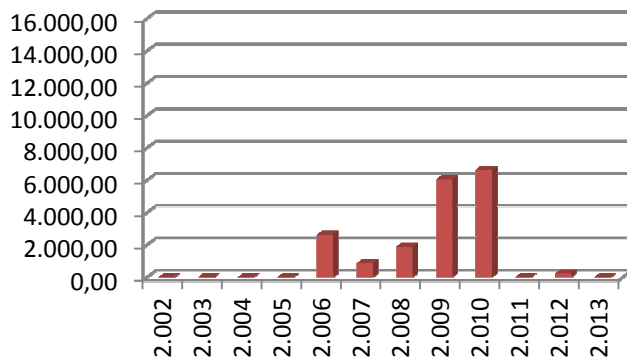
**IMPORTE DEFINITIVO**



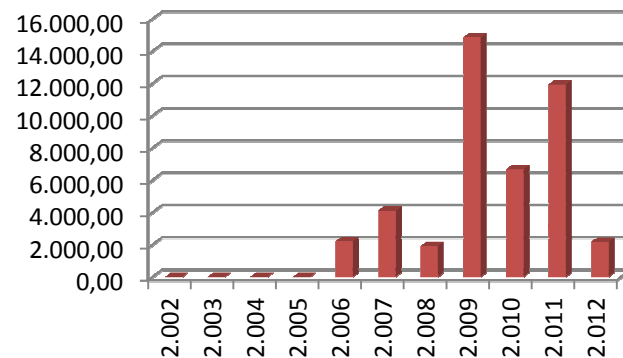
**IMPORTE DERECHOS LIQUIDADOS**



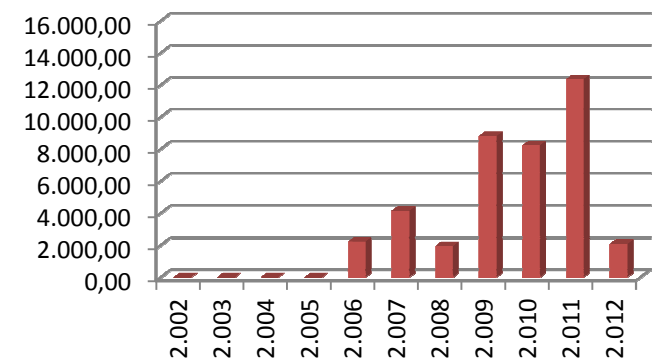
**Pasivos Financieros**



**Pasivos Financieros**

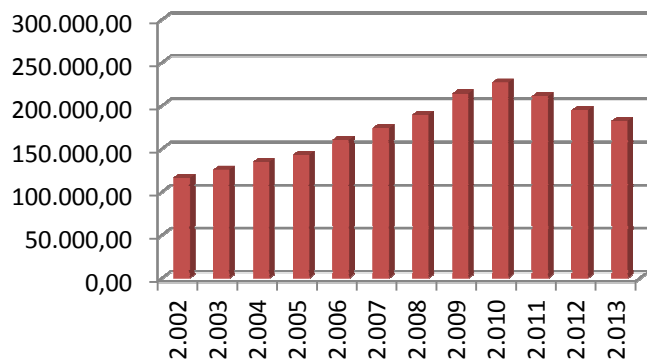


**Pasivos Financieros**



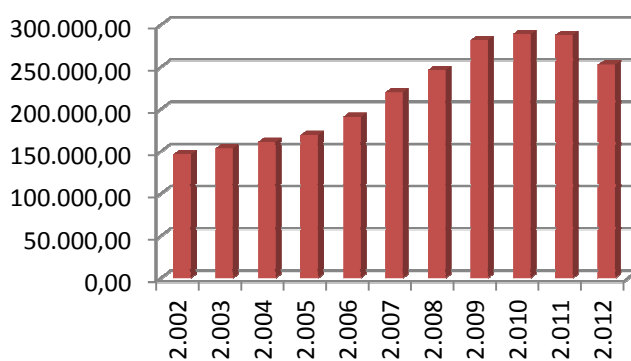
**IMPORTE INICIAL**

**TOTAL**



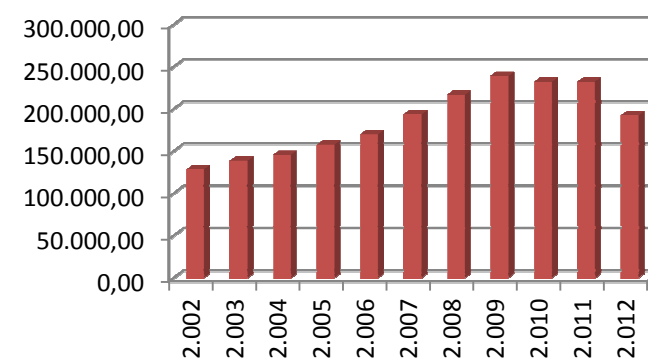
**IMPORTE DEFINITIVO**

**TOTAL**



**IMPORTE DERECHOS LIQUIDADOS**

**TOTAL**



7.3. Evolución del presupuesto de gastos por capítulos en la Universidad de Murcia.

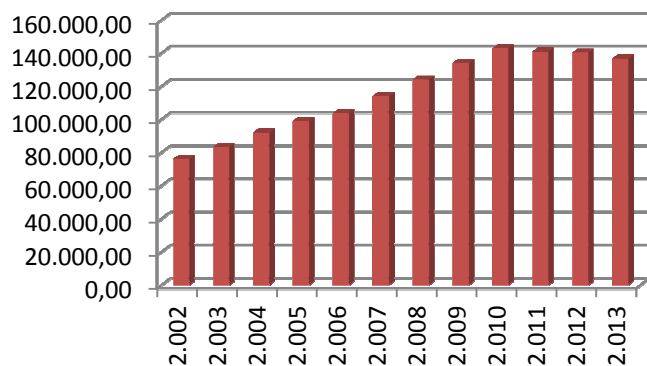
<i>En miles de €</i>		Gastos de Personal		Bienes Ctes. y Servicios		Gastos Financieros		Transferencias Corrientes		Fondo de Contingencia		Inversiones Reales		Transferencias de Capital		Activos Financieros		Pasivos Financieros		TOTAL
Años	Datos	Importe	%	Importe	%	Importe	%	Importe	%	Importe	%	Importe	%	Importe	%	Importe	%	Importe	%	
2.002	Importe Inicial	76.065,97	65,32	14.442,51	12,40	736,24	0,63	1.699,08	1,46	0,00	0,00	21.973,82	18,87	0,00	0,00	60,10	0,05	1.469,47	1,26	116.447,19
	Importe Definitivo	78.982,58	53,95	15.536,06	10,61	736,24	0,50	2.399,33	1,64	0,00	0,00	47.216,14	32,25	0,00	0,00	60,10	0,04	1.469,47	1,00	146.399,92
	Importe Obliga.Reconocidas	78.309,79	61,86	14.520,91	11,47	448,42	0,35	1.753,83	1,39	0,00	0,00	30.082,38	23,76	0,00	0,00	0,00	0,00	1.469,14	1,16	126.584,47
2.003	Importe Inicial	83.367,72	66,23	16.448,63	13,07	444,34	0,35	1.704,29	1,35	0,00	0,00	22.122,51	17,58	0,00	0,00	0,00	0,00	1.780,44	1,41	125.867,93
	Importe Definitivo	85.586,84	55,75	17.234,27	11,23	444,34	0,29	1.841,53	1,20	0,00	0,00	46.534,84	30,31	0,00	0,00	94,40	0,06	1.780,44	1,16	153.516,66
	Importe Obliga.Reconocidas	84.916,12	61,70	16.218,87	11,78	332,98	0,24	1.651,96	1,20	0,00	0,00	32.714,76	23,77	0,00	0,00	94,40	0,07	1.708,38	1,24	137.637,47
2.004	Importe Inicial	92.140,08	68,38	16.507,24	12,25	365,91	0,27	1.704,90	1,27	0,00	0,00	22.295,37	16,55	0,00	0,00	0,00	0,00	1.741,75	1,29	134.755,25
	Importe Definitivo	91.800,88	56,99	17.980,44	11,16	409,07	0,25	2.043,59	1,27	0,00	0,00	47.100,35	29,24	0,00	0,00	42,00	0,03	1.719,87	1,07	161.096,20
	Importe Obliga.Reconocidas	90.279,82	62,03	16.843,67	11,57	405,53	0,28	1.652,87	1,14	0,00	0,00	34.597,11	23,77	0,00	0,00	42,00	0,03	1.719,87	1,18	145.540,87
2.005	Importe Inicial	99.147,01	69,25	16.094,07	11,24	203,77	0,14	1.791,01	1,25	0,00	0,00	24.212,15	16,91	0,00	0,00	0,00	0,00	1.725,51	1,21	143.173,52
	Importe Definitivo	96.294,06	56,80	20.036,58	11,82	407,28	0,24	2.333,36	1,38	0,00	0,00	48.720,59	28,74	0,00	0,00	0,00	0,00	1.725,51	1,02	169.517,38
	Importe Obliga.Reconocidas	94.626,72	62,67	18.738,03	12,41	405,36	0,27	1.892,30	1,25	0,00	0,00	33.595,21	22,25	0,00	0,00	0,00	0,00	1.725,16	1,14	150.982,78
2.006	Importe Inicial	103.719,11	64,56	18.727,25	11,66	163,98	0,10	1.866,77	1,16	0,00	0,00	34.088,43	21,22	50,00	0,03	0,00	0,00	2.030,51	1,26	160.646,05
	Importe Definitivo	102.438,86	53,68	20.934,88	10,97	298,93	0,16	2.913,44	1,53	0,00	0,00	62.458,91	32,73	50,00	0,03	0,00	0,00	1.726,03	0,90	190.821,05
	Importe Obliga.Reconocidas	101.339,49	61,80	19.478,17	11,88	295,40	0,18	2.154,95	1,31	0,00	0,00	38.986,81	23,78	0,00	0,00	0,00	0,00	1.726,03	1,05	163.980,85
2.007	Importe Inicial	114.033,89	65,49	21.643,91	12,43	170,82	0,10	2.276,54	1,31	0,00	0,00	34.132,03	19,60	15,00	0,01	130,00	0,07	1.732,86	1,00	174.135,05
	Importe Definitivo	113.968,29	51,83	23.081,07	10,50	269,18	0,12	5.258,65	2,39	0,00	0,00	75.424,78	34,30	15,00	0,01	154,00	0,07	1.732,86	0,79	219.903,83
	Importe Obliga.Reconocidas	110.586,90	62,32	20.941,25	11,80	265,98	0,15	4.349,47	2,45	0,00	0,00	39.463,40	22,24	0,00	0,00	104,90	0,06	1.726,77	0,97	177.438,67
2.008	Importe Inicial	124.120,32	65,47	23.252,50	12,27	238,94	0,13	2.327,37	1,23	0,00	0,00	37.757,14	19,92	45,00	0,02	100,00	0,05	1.734,98	0,92	189.576,25
	Importe Definitivo	123.446,18	50,13	25.737,19	10,45	291,37	0,12	6.747,95	2,74	0,00	0,00	88.171,29	35,80	45,00	0,02	100,00	0,04	1.734,98	0,70	246.273,96
	Importe Obliga.Reconocidas	121.596,15	58,21	23.499,07	11,25	223,36	0,11	4.497,26	2,15	0,00	0,00	57.249,50	27,41	30,00	0,01	57,24	0,03	1.734,53	0,83	208.887,11
2.009	Importe Inicial	133.933,05	62,55	25.322,18	11,83	190,27	0,09	3.626,07	1,69	0,00	0,00	49.514,73	23,13	30,00	0,01	100,00	0,05	1.399,62	0,65	214.115,92
	Importe Definitivo	133.824,93	47,49	28.178,12	10,00	219,07	0,08	7.813,36	2,77	0,00	0,00	110.082,28	39,06	127,84	0,05	114,00	0,04	1.456,16	0,52	281.815,76
	Importe Obliga.Reconocidas	132.910,93	59,95	24.901,66	11,23	109,96	0,05	5.207,28	2,35	0,00	0,00	56.948,53	25,69	127,84	0,06	54,00	0,02	1.456,16	0,66	221.716,36

2.010	Importe Inicial	142.961,27	62,99	25.791,34	11,36	84,15	0,04	3.572,49	1,57	1.500,00	0,66	51.501,88	22,69	30,00	0,01	100,00	0,04	1.426,73	0,63	226.967,86
	Importe Definitivo	139.536,50	48,30	29.498,50	10,21	122,69	0,04	8.829,17	3,06	1.190,98	0,41	108.131,18	37,43	30,00	0,01	145,20	0,05	1.426,77	0,49	288.910,99
	Importe Obliga.Reconocidas	133.271,44	59,07	26.369,63	11,69	38,57	0,02	5.418,37	2,40	0,00	0,00	58.980,96	26,14	30,00	0,01	67,96	0,03	1.426,77	0,63	225.603,70
2.011	Importe Inicial	141.013,03	66,80	28.833,55	13,66	60,56	0,03	2.883,37	1,37	500,00	0,24	36.531,34	17,30	52,00	0,02	435,00	0,21	800,17	0,38	211.109,02
	Importe Definitivo	141.049,02	48,99	30.747,73	10,68	141,55	0,05	7.784,26	2,70	500,00	0,17	105.071,47	36,49	52,00	0,02	1.765,05	0,61	822,50	0,29	287.933,58
	Importe Obliga.Reconocidas	133.868,38	63,18	27.234,02	12,85	95,24	0,04	5.773,54	2,73	0,00	0,00	43.693,13	20,62	52,00	0,02	578,21	0,27	576,15	0,27	211.870,67
2.012	Importe Inicial	140.379,11	71,96	27.741,97	14,22	44,00	0,02	1.568,04	0,80	0,00	0,00	24.022,51	12,31	0,00	0,00	430,00	0,22	902,02	0,46	195.087,65
	Importe Definitivo	134.317,71	53,14	28.731,97	11,37	153,08	0,06	4.827,14	1,91	0,00	0,00	81.596,20	32,28	0,00	0,00	2.220,00	0,88	920,61	0,36	252.766,71
	Importe Obliga.Reconocidas	125.395,80	65,46	25.615,71	13,37	117,84	0,06	3.442,32	1,80	0,00	0,00	35.573,38	18,57	0,00	0,00	521,57	0,27	887,28	0,46	191.553,90
2.013	Importe Inicial	136.773,42	74,98	26.566,35	14,56	44,00	0,02	1.486,81	0,82	0,00	0,00	16.413,00	9,00	0,00	0,00	430,00	0,24	687,88	0,38	182.401,46

**Fuente:** Período 2002-2012; "Cuentas anuales" aprobadas por el Consejo Social.  
Año 2013; Presupuesto inicial, aprobado por el Consejo Social.

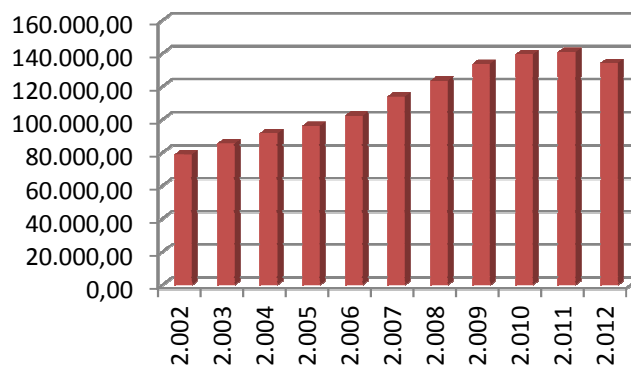
### IMPORTE INICIAL

#### Gastos de Personal



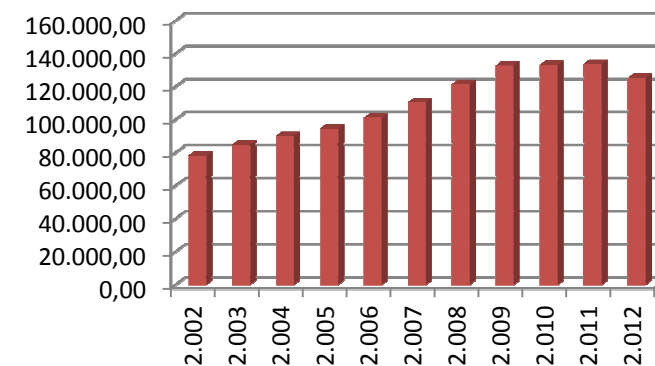
### IMPORTE DEFINITIVO

#### Gastos de Personal



### IMPORTE OBLIGACIONES RECONOCIDAS

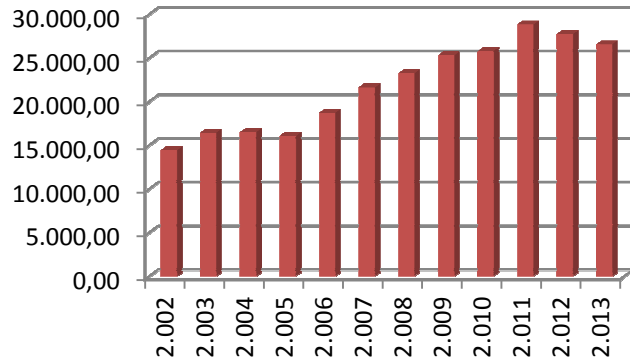
#### Gastos de Personal





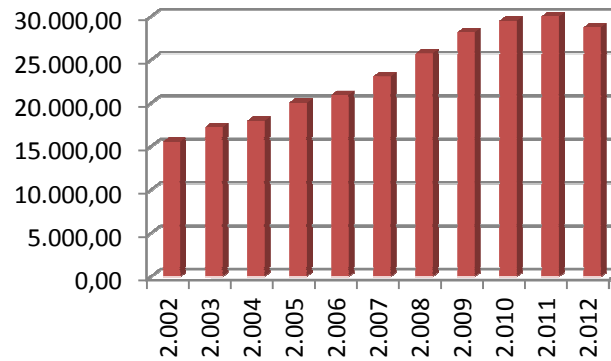
**IMPORTE INICIAL**

**Bienes Ctes. y Servicios**



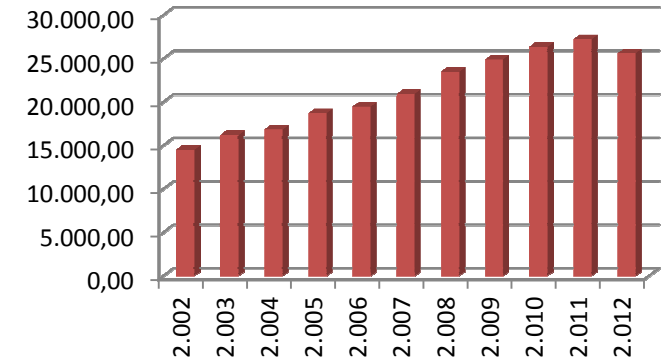
**IMPORTE DEFINITIVO**

**Bienes Ctes. y Servicios**

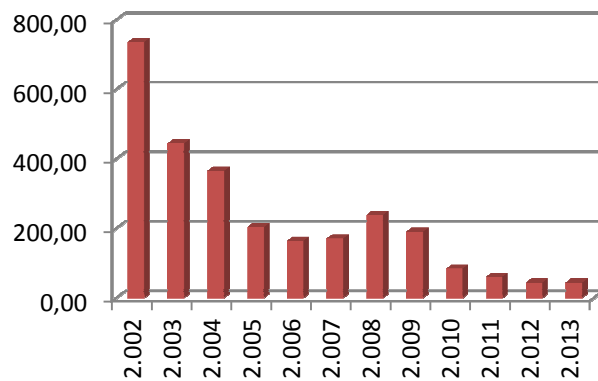


**IMPORTE OBLIGACIONES RECONOCIDAS**

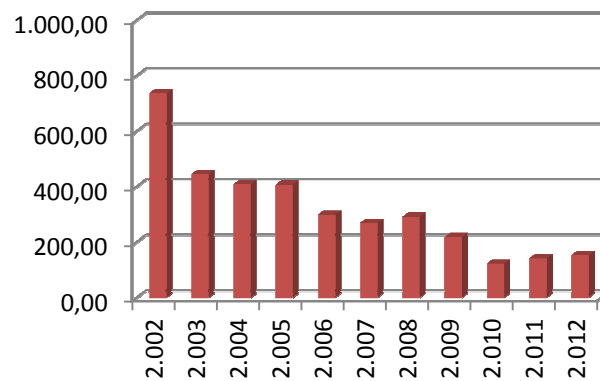
**Bienes Ctes. y Servicios**



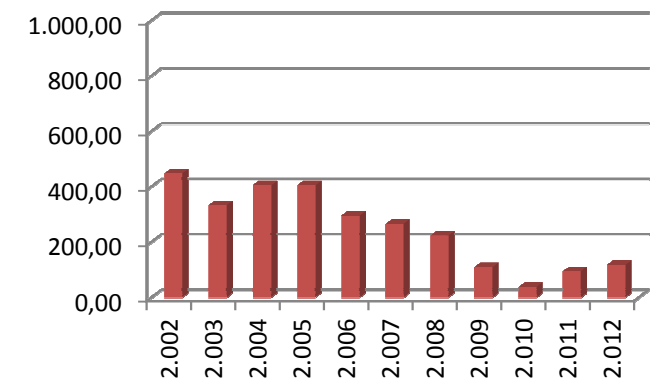
**Gastos Financieros**



**Gastos Financieros**

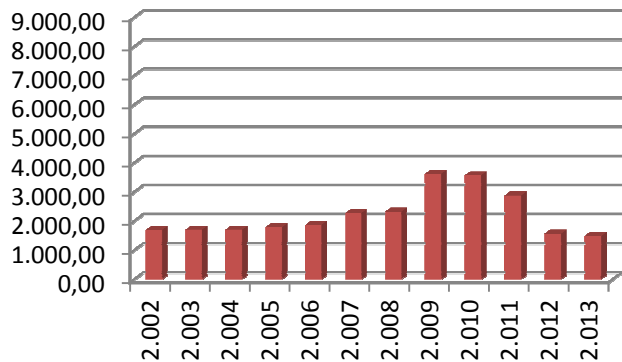


**Gastos Financieros**



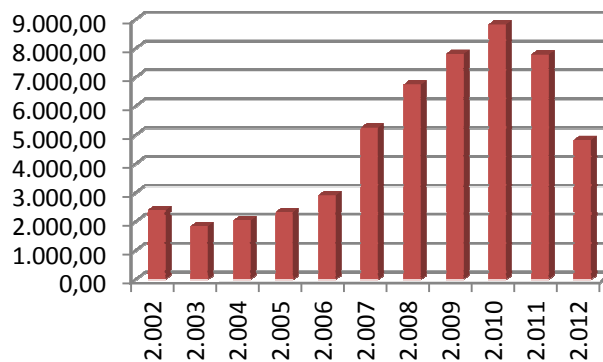
**IMPORTE INICIAL**

**Transferencias Corrientes**



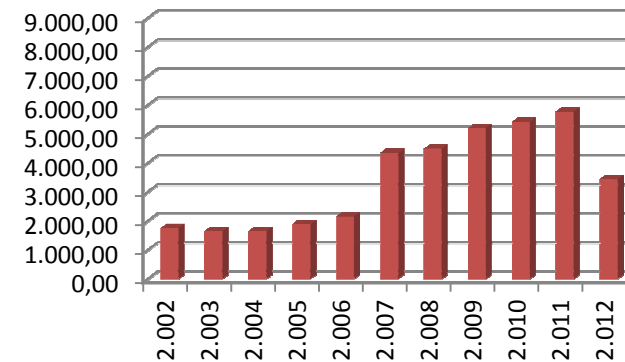
**IMPORTE DEFINITIVO**

**Transferencias Corrientes**

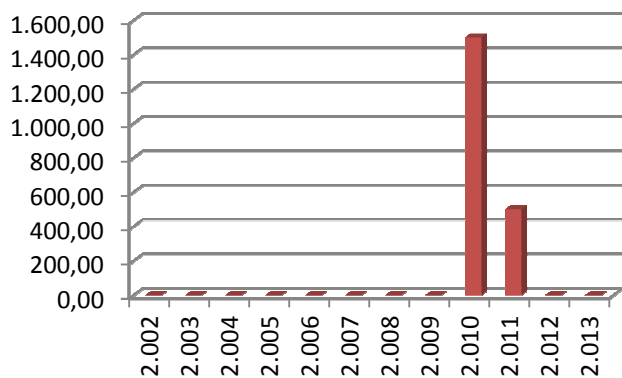


**IMPORTE OBLIGACIONES RECONOCIDAS**

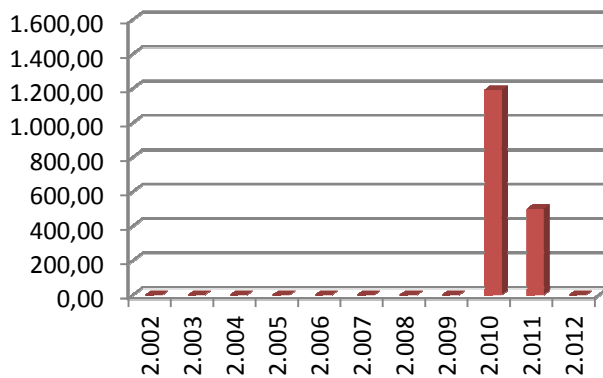
**Transferencias Corrientes**



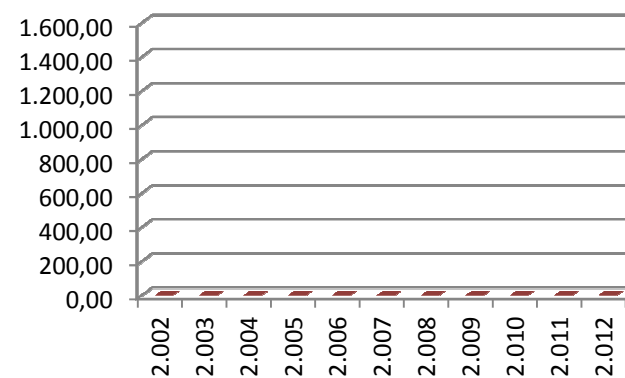
**Fondo de Contingencia**



**Fondo de Contingencia**

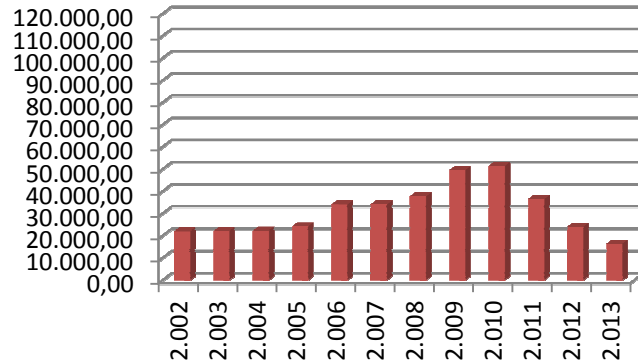


**Fondo de Contingencia**



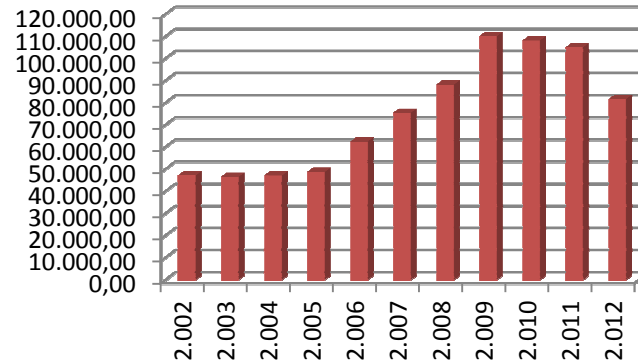
**IMPORTE INICIAL**

**Inversiones Reales**



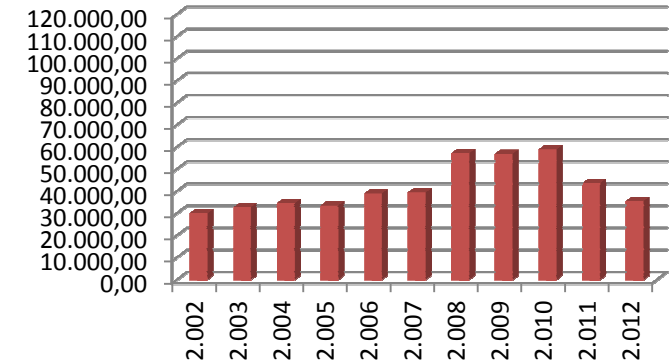
**IMPORTE DEFINITIVO**

**Inversiones Reales**

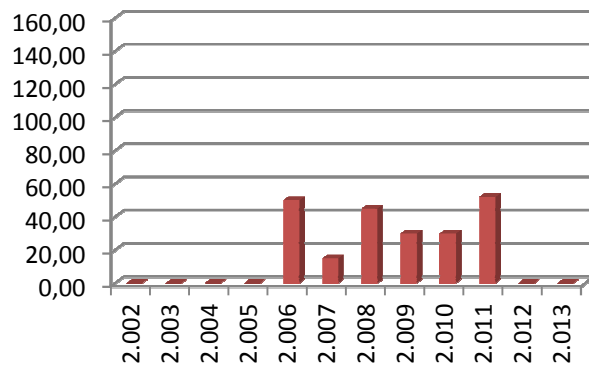


**IMPORTE OBLIGACIONES RECONOCIDAS**

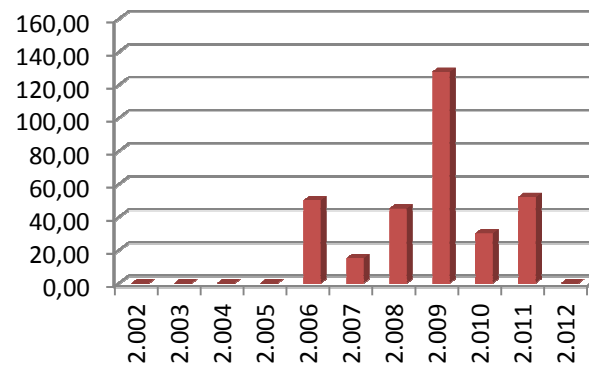
**Inversiones Reales**



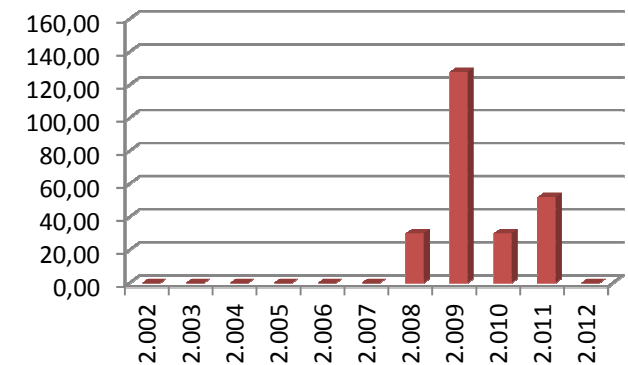
**Transferencias de Capital**



**Transferencias de Capital**



**Transferencias de Capital**

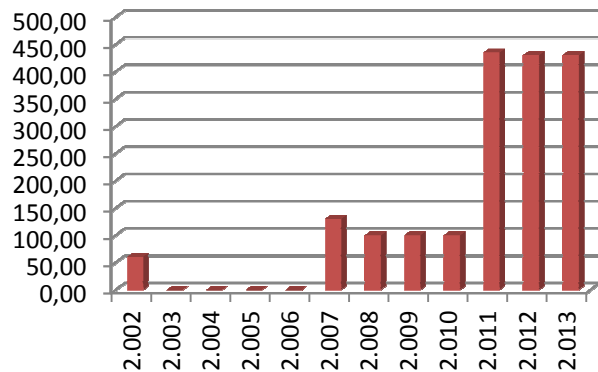


**IMPORTE INICIAL**

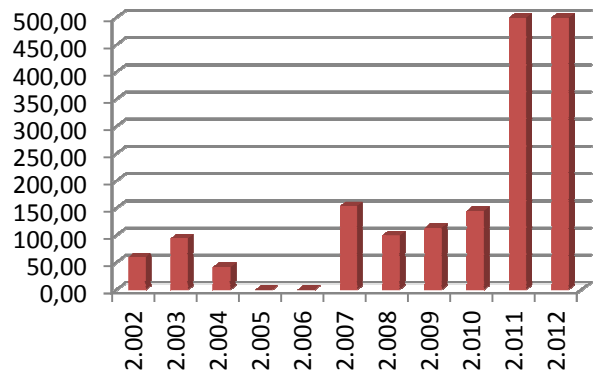
**IMPORTE DEFINITIVO**

**IMPORTE OBLIGACIONES RECONOCIDAS**

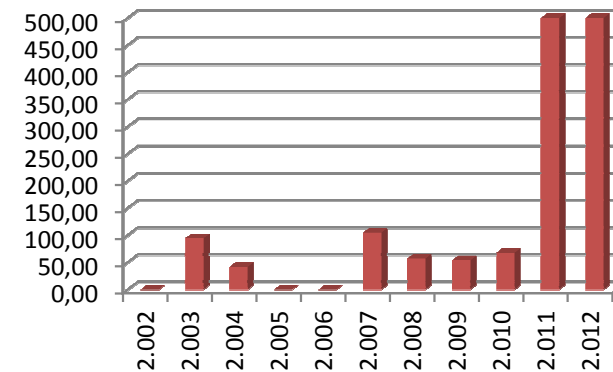
**Activos  
Financieros**



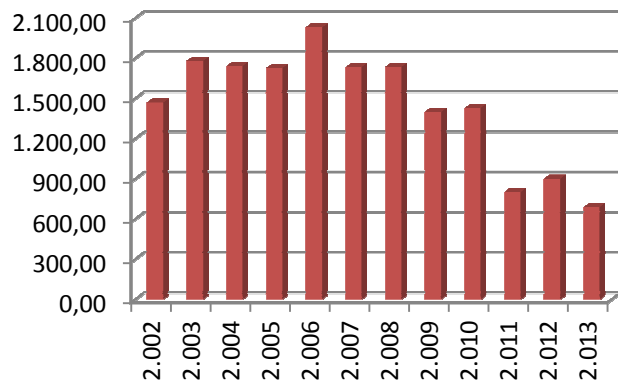
**Activos  
Financieros**



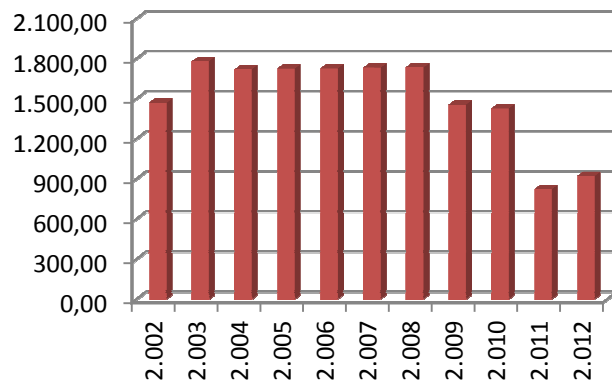
**Activos  
Financieros**



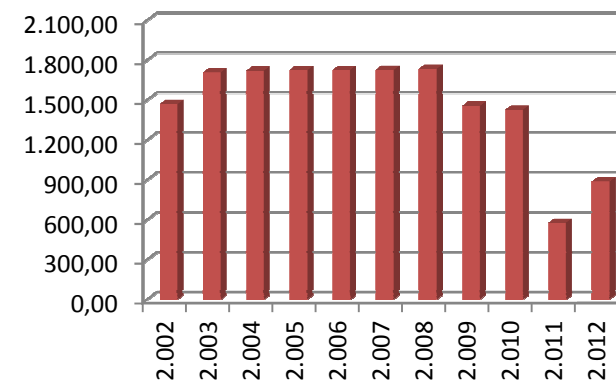
**Pasivos  
Financieros**



**Pasivos  
Financieros**



**Pasivos  
Financieros**

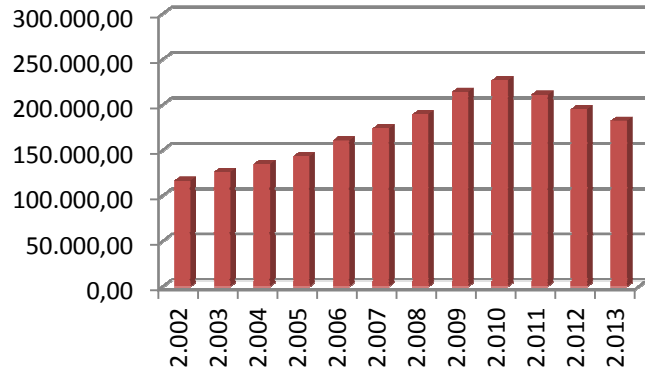


**IMPORTE INICIAL**

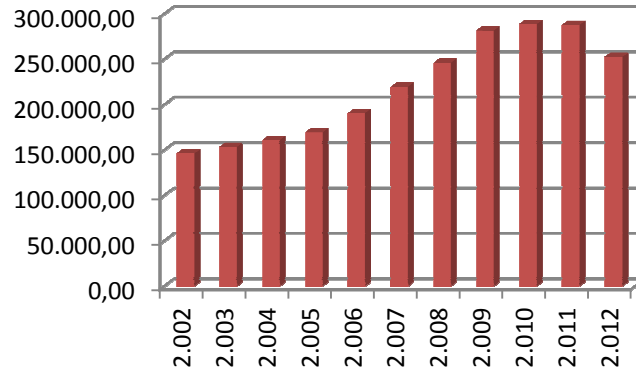
**IMPORTE DEFINITIVO**

**IMPORTE OBLIGACIONES RECONOCIDAS**

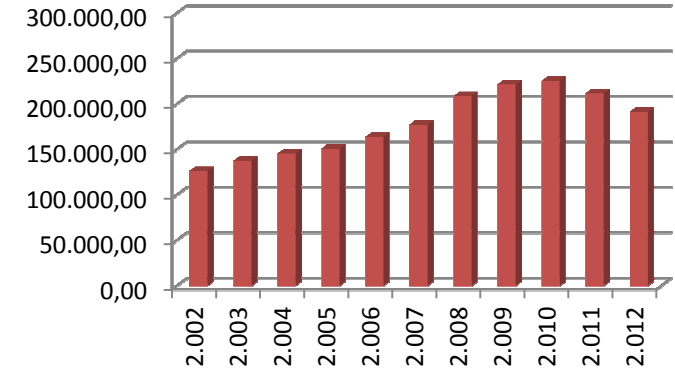
TOTAL



TOTAL



TOTAL



7.4. Evolución del presupuesto de gastos por programas en la Universidad de Murcia.

*En miles de €*

		321B		422D		463B		541A		
Años	Datos	Importe	%	Importe	%	Importe	%	Importe	%	TOTAL
2.002	Importe Inicial	6.831,25	5,87	98.398,34	84,50	250,23	0,21	10.967,37	9,42	116.447,19
	Importe Definitivo	10.942,32	7,47	108.539,58	74,14	262,51	0,18	26.655,51	18,21	146.399,92
	Importe Obliga.Reconocidas	8.766,03	6,93	100.605,58	79,48	182,27	0,14	17.030,59	13,45	126.584,47
2.003	Importe Inicial	6.594,14	5,24	107.069,56	85,07	263,30	0,21	11.940,93	9,49	125.867,93
	Importe Definitivo	10.682,65	6,96	113.677,18	74,05	262,15	0,17	28.894,68	18,82	153.516,66
	Importe Obliga.Reconocidas	9.455,43	6,87	108.752,15	79,01	159,47	0,12	19.270,42	14,00	137.637,47
2.004	Importe Inicial	6.537,08	4,85	114.936,27	85,29	258,75	0,19	13.023,15	9,66	134.755,25
	Importe Definitivo	11.585,45	7,19	119.807,48	74,37	258,26	0,16	29.445,01	18,28	161.096,20
	Importe Obliga.Reconocidas	9.802,40	6,74	114.898,76	78,95	179,74	0,12	20.659,97	14,20	145.540,87
2.005	Importe Inicial	6.970,58	4,87	123.542,95	86,29	263,95	0,18	12.396,04	8,66	143.173,52
	Importe Definitivo	12.658,65	7,47	127.322,85	75,11	263,55	0,16	29.272,33	17,27	169.517,38
	Importe Obliga.Reconocidas	10.440,65	6,92	120.912,12	80,08	192,04	0,13	19.437,97	12,87	150.982,78
2.006	Importe Inicial	7.598,20	4,73	133.089,01	82,85	331,20	0,21	19.627,64	12,22	160.646,05
	Importe Definitivo	14.254,70	7,47	134.851,22	70,67	337,33	0,18	41.377,80	21,68	190.821,05
	Importe Obliga.Reconocidas	11.042,79	6,73	128.051,55	78,09	246,76	0,15	24.639,75	15,03	163.980,85
2.007	Importe Inicial	9.825,53	5,64	144.766,71	83,13	336,85	0,19	19.205,96	11,03	174.135,05
	Importe Definitivo	17.898,96	8,14	150.547,29	68,46	342,45	0,16	51.115,13	23,24	219.903,83
	Importe Obliga.Reconocidas	13.858,66	7,81	136.158,97	76,74	225,90	0,13	27.195,14	15,33	177.438,67
2.008	Importe Inicial	9.990,63	5,27	158.231,02	83,47	342,73	0,18	21.011,87	11,08	189.576,25
	Importe Definitivo	19.717,67	8,01	167.243,71	67,91	341,90	0,14	58.970,68	23,95	246.273,96
	Importe Obliga.Reconocidas	15.020,35	7,19	160.119,75	76,65	255,97	0,12	33.491,04	16,03	208.887,11
2.009	Importe Inicial	11.397,57	5,32	179.280,82	83,73	328,61	0,15	23.108,92	10,79	214.115,92
	Importe Definitivo	20.844,43	7,40	187.315,27	66,47	325,69	0,12	73.330,37	26,02	281.815,76
	Importe Obliga.Reconocidas	15.834,22	7,14	171.657,56	77,42	246,97	0,11	33.977,61	15,32	221.716,36
2.010	Importe Inicial	11.538,85	5,08	189.152,82	83,34	330,76	0,15	25.945,43	11,43	226.967,86
	Importe Definitivo	21.556,57	7,46	190.614,20	65,98	327,76	0,11	76.412,46	26,45	288.910,99
	Importe Obliga.Reconocidas	15.447,08	6,85	174.504,57	77,35	226,64	0,10	35.425,41	15,70	225.603,70

2.011	Importe Inicial	10.200,28	4,83	176.869,04	83,78	296,60	0,14	23.743,10	11,25	211.109,02
	Importe Definitivo	22.331,84	7,76	182.767,19	63,48	295,62	0,10	82.538,93	28,67	287.933,58
	Importe Obliga.Reconocidas	15.206,96	7,18	163.511,21	77,18	203,93	0,10	32.948,57	15,55	211.870,67
2.012	Importe Inicial	9.231,61	4,73	165.845,35	85,01	288,81	0,15	19.721,88	10,11	195.087,65
	Importe Definitivo	18.815,52	7,44	163.738,69	64,78	287,86	0,11	69.924,64	27,66	252.766,71
	Importe Obliga.Reconocidas	13.225,56	6,90	148.256,66	77,40	159,32	0,08	29.912,36	15,62	191.553,90
2.013	Importe Inicial	8.636,01	4,73	155.680,84	85,35	212,92	0,12	17.871,69	9,80	182.401,46

**Fuente:** Período 2002-2012; "Cuentas anuales" aprobadas por el Consejo Social.  
Año 2013; Presupuesto inicial, aprobado por el Consejo Social.

### 321B SERVICIOS COMPLEMENTARIOS DE LA ENSEÑANZA.

IMPORTE INICIAL

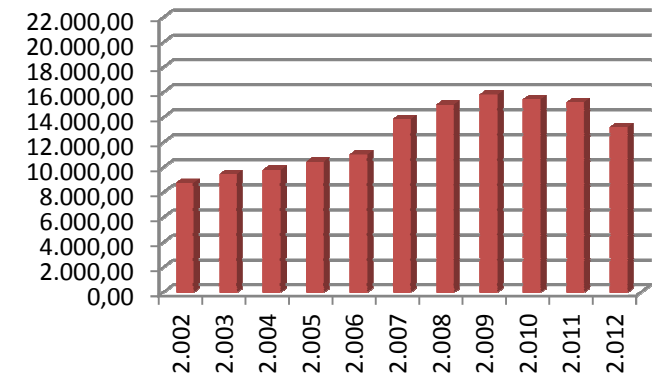
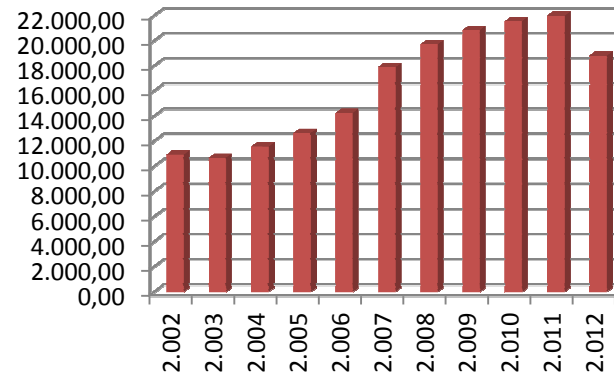
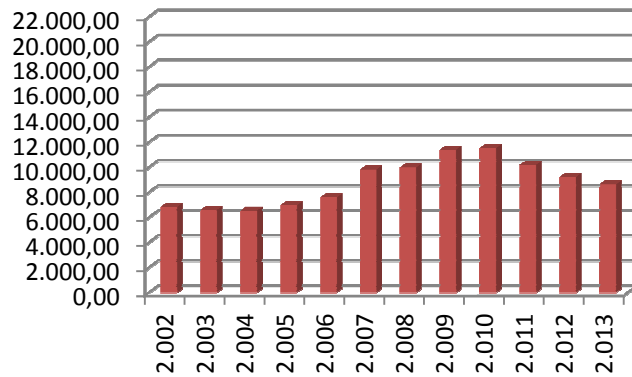
IMPORTE DEFINITIVO

IMPORTE OBLIGACIONES RECONOCIDAS

321B

321B

321B



**422D ENSEÑANZA UNIVERSITARIA.**

**IMPORTE INICIAL**

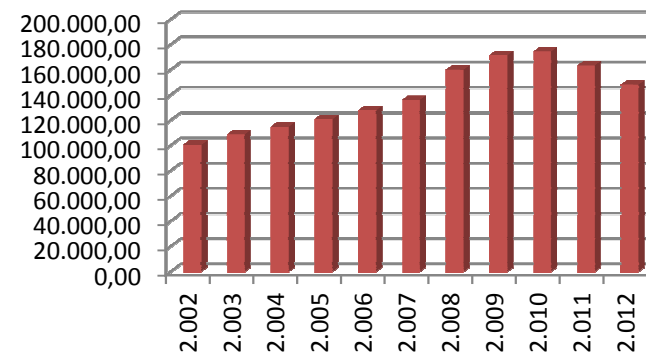
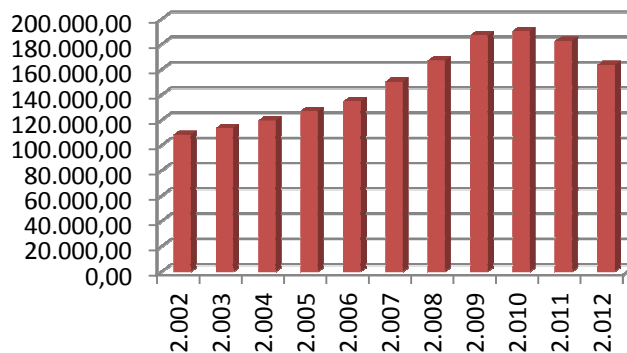
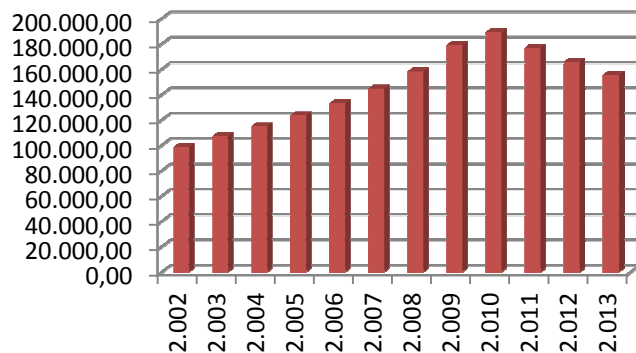
**IMPORTE DEFINITIVO**

**IMPORTE OBLIGACIONES RECONOCIDAS**

422D

422D

422D



**463B APOYO A LA COMUNICACIÓN SOCIAL.**

**IMPORTE INICIAL**

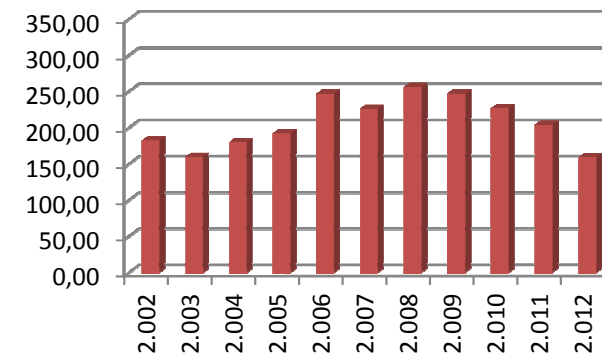
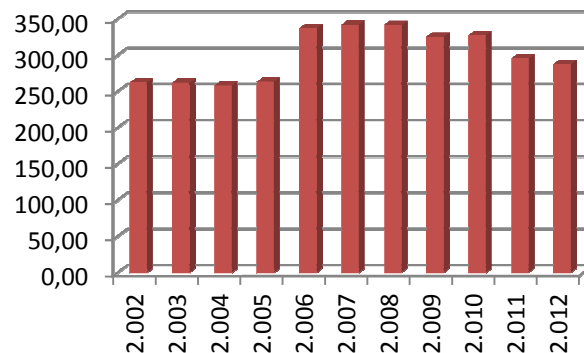
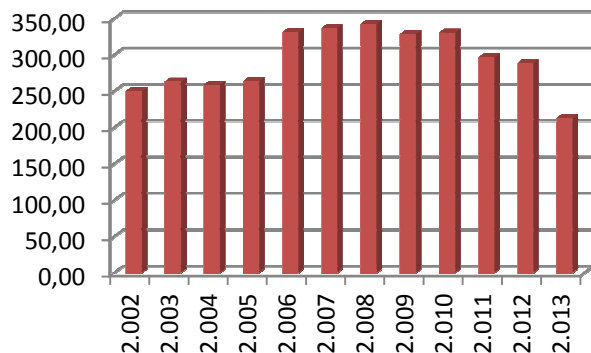
**IMPORTE DEFINITIVO**

**IMPORTE OBLIGACIONES RECONOCIDAS**

463B

463B

463B





**541A INVESTIGACIÓN CIENTÍFICA Y TÉCNICA.**

**IMPORTE INICIAL**

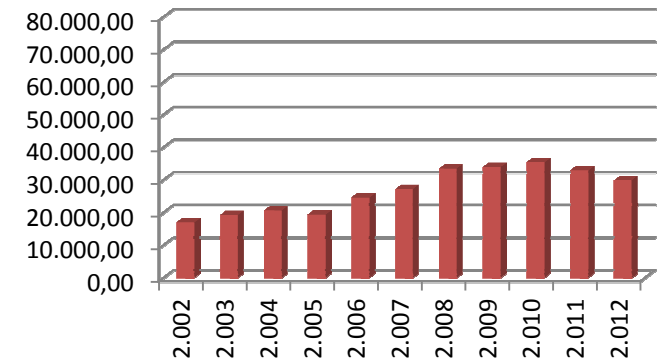
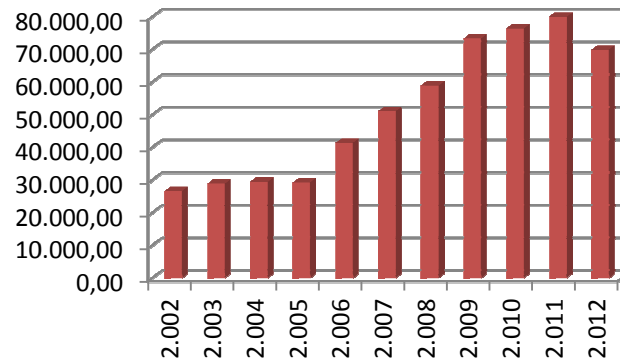
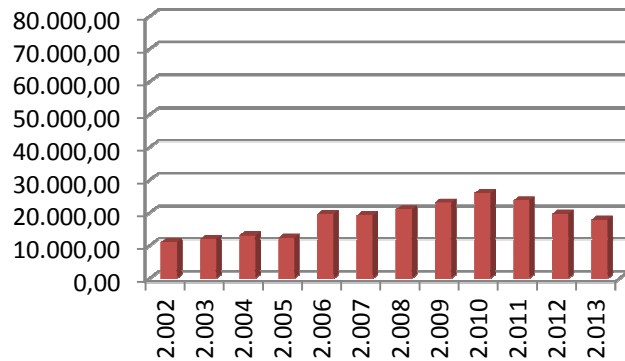
**IMPORTE DEFINITIVO**

**IMPORTE OBLIGACIONES RECONOCIDAS**

541A

541A

541A



**IMPORTE INICIAL**

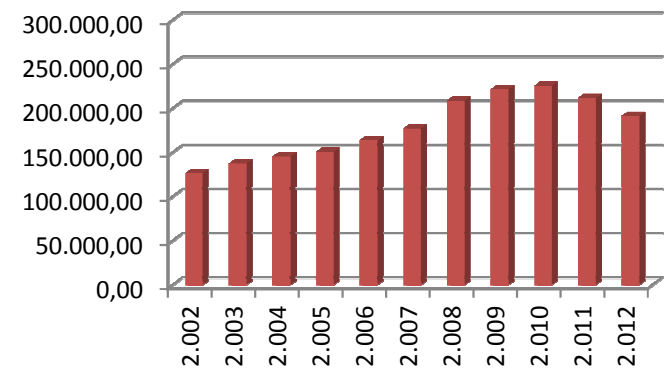
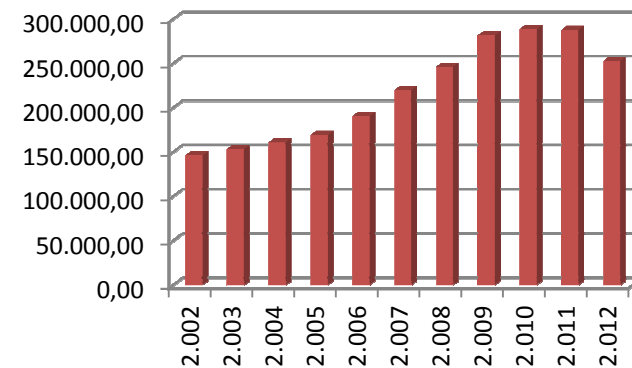
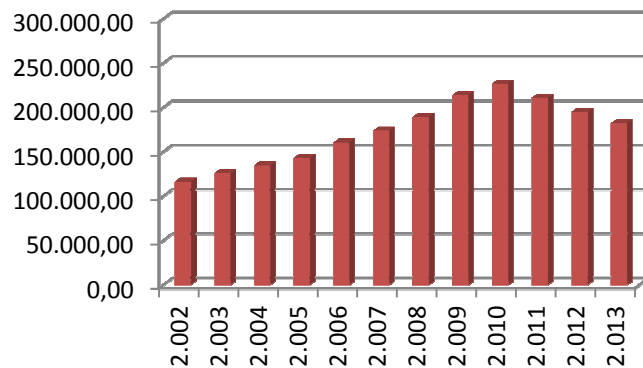
**IMPORTE DEFINITIVO**

**IMPORTE OBLIGACIONES RECONOCIDAS**

TOTAL

TOTAL

TOTAL







## Recursos Físicos



### 8.1. Bienes de dominio público.

Están constituidos por el conjunto de edificaciones identificadas de la forma siguiente:

#### A) BIENES INMUEBLES.

<b>METROS CUADRADOS PARCELAS:</b>	
Campus de La Merced	15.259 m <sup>2</sup>
Resto de Murcia	11.601 m <sup>2</sup>
Campus de Espinardo	1.272.047 m <sup>2</sup>
El Palmar	48.022 m <sup>2</sup>
Granja Veterinaria	158.321 m <sup>2</sup>
Parque Tecnológico de Cartagena	2.511,5 m <sup>2</sup>
<b>Total metros cuadrados</b>	<b>1.507.761,50 m<sup>2</sup></b>

<b>METROS CUADRADOS CONSTRUIDOS EDIFICIOS:</b>	
<b>EDIFICIOS</b>	<b>M<sup>2</sup> CONSTRUIDOS</b>
Campus de La Merced	32.424,81
Murcia (Resto edificios)	29.315,00
Campus Espinardo	271.523,56
Granja Veterinaria	10.057,00
Campus Ciencias de la Salud	21.248,00
Campus de Cartagena	3.323,54
<b>Total metros cuadrados</b>	<b>367.891,91</b>

<b>METROS CUADRADOS VIALES:</b>	
<b>VIALES</b>	<b>M<sup>2</sup></b>
Viales principales y calles Campus de Espinardo	97.135

<b>APARCAMIENTOS:</b>	
<b>APARCAMIENTOS</b>	<b>Nº. DE PLAZAS</b>
Campus de Espinardo	4.596
Pabellón Docente el Palmar	49
Campus de La Merced	6
Edificio Saavedra Fajardo	25
<b>Total número de plazas</b>	<b>4.676</b>

**SUPERFICIES VIALES Y CALLES CAMPUS DE ESPINARDO:**

	M <sup>2</sup>
Vial Principal (ANILLO)	51.000
Vial Puente – Entrada norte y calles acceso Facultad de Medicina	11.500
Vial principal Centro Social – Aulario Norte	3.300
Calle piscina	2.280
Calle Centro Social – Ática	2.400
Calle acceso Edificios “C” y “D”	3.200
Calle acceso Informática, Biología, Química y Veterinaria	6.420
Calle acceso Biblioteca General	1.200
Calle acceso depósitos	725
Calle entrada Facultad de Económicas	1.550
Calle accesos Educación, Relaciones Laborales y Edf. Luís Vives	2.800
Calle acceso talleres – Servicio Planificación	820
Tramo de vial Glorieta reloj – Glorieta Bellas Artes	5.400
Tramo de vial Glorieta Bellas Artes – Termino municipal Molina	2.400
Calle Ática – Bellas Artes	2.140
<b>TOTAL</b>	<b>97.135</b>

**B) BIENES MUEBLES.**

**APARCAMIENTOS:**

TIPO DE GASTO	Nº. DE BIENES
Aplicaciones Informáticas	1.869
Elementos de Transporte	122
Equipos Informáticas	44.074
Equipo Artístico	2.304
Maquinaria	22.144
Mobiliario	138.716
Otro Inmovilizado Material	22.020
Uillaje	827
Fondos Bibliográficos	177.174
<b>Total</b>	<b>409.250</b>

Los datos técnicos de los distintos inmuebles, son los siguientes:

**A) CAMPUS DE ESPINARDO**

Cód.	(1)	(2)	Inmueble	Fec. Incorp.	Sup. Útil m <sup>2</sup>	Sup. Cons.m <sup>2</sup>
ED 019	SP	C	Edificio 'C' Complejo Espinardo	15-10-96	4.393,00	5.117,00
ED 020	SP	C	Edificio 'D' Complejo Espinardo	15-10-96	3.904,00	4.861,00
ED 022	SP	P	Nave de Animalario	15-02-93	569,00	1.018,00
ED 023	SP	P	Animalario. Servicio de animales de laboratorio	01-01-92	1.379,00	1.602,00
ED 024	SP	P	Facultad de Medicina	20-02-76	18.308,00	20.668,00
ED 025	SP	P	Facultad de Química	03-02-88	12.496,43	13.882,41
ED 026	SP	P	Edificio Rector Soler	03-07-87	4.894,00	5.852,00
ED 027	SP	P	Facultad de Veterinaria	26-04-91	15.588,45	17.636,66
ED 028	SP	P	Facultad de Matemáticas y Aulario General	16-05-94	9.131,00	12.571,00
ED 029	SP	P	Facultad de Biología	26-06-86	15.730,00	17.777,00
ED 030	SP	P	SACE	23-02-99	2.619,98	3.010,61
ED 031	SP	P	Almacén y Cocheras, Servicio de Planificación	05-07-91	1.301,00	1.461,00
ED 032	SP	P	Servicio de Planificación	01-01-86	671,00	737,00
ED 033	SP	P	CRAV y casa de vigilantes	02-07-86	320,00	403,00
ED 034	SP	P	Facultad de Comunicación y Documentación	30-12-99	3.161,00	4.534,86
ED 035	SP	P	Facultad de Economía y Empresa	13-09-99	19.737,00	22.479,90
ED 037	SP	P	Edificio Luís Vives	23-10-92	6.408,00	7.438,00
ED 038	SP	P	Decanato de Psicología y Salón de Actos Luís Vives	23-10-92	773,00	865,00
ED 039	SP	P	Aulario Giner de los Ríos	23-10-92	6.454,00	7.284,00
ED 041	SP	P	Facultad de Educación	12-11-85	13.472,18	15.888,18
ED 042	SP	P	Facultades de Ciencias del Trabajo y Trabajo Social	31-07-01	7.563,10	9.622,50
ED 043	SP	P	Pistas Deportivas, Cantina y Vestuarios	20-09-85		9.531,00
ED 044	SP	P	Pabellón Cubierto SAD	22-12-92	2.300,00	2.413,00
ED 045	SP	P	Edificio Polivalente SAD	01-01-92	1.471,00	1.837,00
ED 046	SP	P	Servicios del Deporte	01-01-82	664,32	791,00
ED 047	SP	P	Oficinas SAD	20-09-85	164,00	184,00
ED 049	SP	C	Granja Veterinaria	21-06-00		10.057,00
ED 061	SP	C	Edificio Carpintería Issorm	03-11-03		601,00
ED 062	SP	P	Invernaderos	04-12-89	809,00	809,00
ED 078	SP	P	Talleres. Servicio de Planificación	27-04-84	509,00	536,00
ED 079	SP	P	Biblioteca de Ciencias	01-01-82	1.041,83	1.134,05
ED 081	SP	P	Hospital Clínico Veterinario	30-03-99	4.509,08	4.591,40
ED 082	SP	P	Kiosco (Antiguo Correos)	01-01-91	31,00	43,00
ED 083	SP	P	Biblioteca General Universitaria Campus de Espinardo	30-12-99	6.969,00	8.337,81
ED 084	SP	P	Centro Social Universitario	28-12-01	3.593,83	4.133,95
ED 085	SP	P	Aulario Norte	09-05-02	4.281,40	4.656,00
ED 089	SP	P	Nave Instalaciones (SACE)	01-01-99	90,00	95,00
ED 091	SP	P	Edificio usos múltiples (Correos y Almacén)	10-05-00	280,00	328,50
ED 093	SP	P	Edificio Ática	31-10-03	3.031,44	3.687,15
ED 094	SP	P	Facultad de Informática	22-09-05	7.904,34	9.528,13
ED 095	SP	P	Facultad de Psicología	19-04-07	4.772,30	6.910,00

ED 096	SP	P	Piscina Climatizada	17-03-04	2.529,05	2.877,34
ED 097	SP	P	CAID	27-01-05	2.304,97	2.532,83
ED 098	SP	P	Facultad de Bellas Artes	22-09-05	11.510,48	12.462,36
ED 099	SP	P	Centro de Investigación en Óptica y Nanofísica	01-03-06	1.285,63	1.481,57
ED 101	SP	P	Control de Accesos a Espinardo	07-10-04	42,54	50,92
ED 102	SP	P	Invernadero climático inteligente	29-04-04	153,60	153,60
ED 103	SP	P	Depósitos Generales	01-01-84		1.246,00
ED 104	SP	P	Kiosco (antigua lavandería)	01-01-87		10,00
ED 108	SP	P	Aula de sostenibilidad	01-01-87		25,00
ED 117	SP	P	Centro de Atención a la Infancia	12-09-08	632,69	824,35
ED 119	SP	P	Facultad de Óptica y Optometría	29-09-09	4.462,38	4.899,80
ED 124	SP	P	Control de Accesos en Pistas Deportivas	03-12-09	20,23	26,52
ED 129	SP	P	Kiosco de la Plaza del Encuentro	17-12-10	18,32	20,16
<b>TOTAL</b>					<b>214.254,60</b>	<b>271.523,50</b>
(1) Naturaleza Jurídica: 'SP' = Dominio Público; 'PAT' = Patrimonial.						
(2) Propiedad: 'P' = Propio; 'C' = Cesión de uso.						

## B) CAMPUS DE MURCIA

Cód.	(1)	(2)	Inmueble	Fec. Incorp.	Sup. Útil m <sup>2</sup>	Sup. Cons.m <sup>2</sup>
ED 001	SP	C	Hospital Morales Meseguer	24-02-94	1.117,00	1.379,00
ED 002	SP	P	Edificio Universitario Rector Sabater (Ronda Levante)	01-01-65	7.063,00	8.083,00
ED 003	SP	P	Edific. Universitario Saavedra Fajardo	01-01-70	3.827,00	4.282,00
ED 005	SP	P	Convalecencia (Rectorado y Consejo Social)	16-12-82	2.826,00	3.857,00
ED 006	SP	P	Edificio Viamart, entresuelo	31-05-89	738,58	806,47
ED 009	SP	P	Colegio Mayor Azarbe	08-03-78	3.063,00	4.042,00
ED 010	SP	P	Facultad de Letras	01-01-61	4.040,00	4.961,00
ED 011	SP	P	Facultad de Derecho	01-01-83	5.638,00	6.615,00
ED 012	SP	P	Aulario de La Merced	01-01-83	10.329,00	11.543,00
ED 013	SP	P	Parainfo y Edificio Rector Loustau	16-11-82	2.500,00	2.857,00
ED 014	SP	P	Biblioteca Nebrija	01-01-83	4.377,00	5.068,00
ED 015	SP	C	Pabellón Universitario Cuartel de Artillería	24-09-98	820,10	3.001,00
ED 016	SP	P	Instalaciones Deportivas Zarandona	15-05-62	3.201,00	3.329,00
ED 080	SP	P	Edificio Cruz Roja	05-05-00	280,00	328,00
ED 086	SP	P	Edificio Viamart, Bajo	08-05-01	185,00	208,34
ED 121	SP	P	Hemeroteca Clara Campoamor	27-05-11	1.139,46	1.380,81
<b>TOTAL</b>					<b>51.144,14</b>	<b>61.740,62</b>
(1) Naturaleza Jurídica: 'SP' = Dominio Público; 'PAT' = Patrimonial.						
(2) Propiedad: 'P' = Propio; 'C' = Cesión de uso.						



**C) CAMPUS DE EL PALMAR**

Cód.	(1)	(2)	Inmueble	Fec. Incorp.	Sup. Útil m <sup>2</sup>	Sup. Cons.m <sup>2</sup>
ED 087	SP	C	Pabellón Docente Arrixaca	26-11-01	6.828,20	7.826,00
ED 105	SP	P	Centro Integrado de Investigación Biomédica (CEIB)	19-12-06	975,94	1.146,21
ED 113	SP	P	Laboratorios de Investigación (LAIB)	23-09-09	3.867,11	4.561,61
<b>TOTAL</b>					<b>11.671,25</b>	<b>13.533,82</b>
(1) Naturaleza Jurídica: 'SP' = Dominio Público; 'PAT' = Patrimonial.						
(2) Propiedad: 'P' = Propio; 'C' = Cesión de uso.						

**D) CAMPUS DE CARTAGENA**

Cód.	(1)	(2)	Inmueble	Fec. Incorp.	Sup. Útil m <sup>2</sup>	Sup. Cons.m <sup>2</sup>
ED 118	SP	P	Centro de Transferencia Tecnológica	28-09-09	3.735,54	3.323,54
<b>TOTAL</b>					<b>3.735,54</b>	<b>3.323,54</b>
(1) Naturaleza Jurídica: 'SP' = Dominio Público; 'PAT' = Patrimonial.						
(2) Propiedad: 'P' = Propio; 'C' = Cesión de uso.						

## 8.2. Puestos en bibliotecas.

(tabla 1)

Ejercicio	Superficie en metros cuadrados			
	Salas de Consulta y/o Estudio	Salas de Trabajo Interno	Depósito	TOTAL
2.006	13.615,56	1.062,86	4.310,32	18.988,74
2.007	14.122,56	1.077,86	4.378,32	19.578,74
2.008	14.608,49	1.090,36	4.034,33	19.733,18
2.009	13.849,00	1.062,00	4.174,00	19.085,00
2.010	13.849,00	1.062,00	4.174,33	19.085,33
2.011	14.185,00	1.070,00	4.234,00	19.489,00
2.012	14.446,00	1.125,00	4.584,00	20.155,00

(tabla 2)

Ejercicio	Nº Puestos Lectura		
	Libre Acceso	No Libre Acceso	TOTAL
2.006	4.216	220	4.436
2.007	4.390	220	4.610
2.008	4.798	121	4.919

(tabla 2 bis)

Ejercicio	Nº de Puestos de Lectura			
	Salas de Lectura	Salas de Trabajo en Grupo	Salas de Formación	TOTAL Nº PUESTOS
2.009	4.355	352	190	4.897
2.010	4.339	364	205	4.908
2.011	4.425	374	205	5.004
2.012	4.353	509	218	5.080

(tabla 3)

Ejercicio	Alumnos Matriculados	Alumnos / Puesto	Alumnos / m <sup>2</sup>
2.006	27.122	6,43	1,99
2.007	27.149	6,18	1,92
2.008	27.288	5,69	1,87
2.009	28.914	5,90	2,09
2.010	29.978	6,11	2,16
2.011	30.317	6,06	2,14
2.012	31.249	6,15	2,16

**Fuente:** Servicio de Biblioteca 2006 a 2012.  
 Datos referidos a los cursos 2006-2007 a 2012-2013.

El número de puestos de lectura de uso simultáneo en biblioteca definido en este indicador lo forman aquellos puestos que están en salas de libre acceso a libros y con algún ayudante o técnico del servicio de biblioteca al cargo (excluimos, por tanto, los puestos correspondientes a salas de estudio y trabajo en grupo).

Según datos facilitados por el Servicio de Biblioteca de la Universidad de Murcia, a final del ejercicio 2008, los locales e instalaciones del Servicio en todos sus campus cuentan con un total de 14.608,49 m<sup>2</sup> (tabla 1) de superficie en salas de consulta y/o estudio, y un total de 4.798 puestos de libre acceso (tabla 2), todo ello para uso y disfrute de un total de 27.288 alumnos matriculados (tabla 3) para el curso 2008/2009.

Para el ejercicio 2009 se produce un cambio en la interpretación de las tablas anterior, tal como nos explica el Servicio de Bibliotecas:

*«Durante el año 2009 la Biblioteca Universitaria ha modificado la estructura de puntos de servicio con un doble objetivo: adaptación de bibliotecas al Espacio Europeo de Educación Superior y concentración de Bibliotecas para optimización de los recursos y evitar la dispersión. Antes de la remodelación la disponibilidad era de 17 puntos de servicio y en la actualidad contamos con 13 Bibliotecas que están siendo adaptadas al modelo de Centros de Recursos para el Aprendizaje y la Investigación (CRAI).*

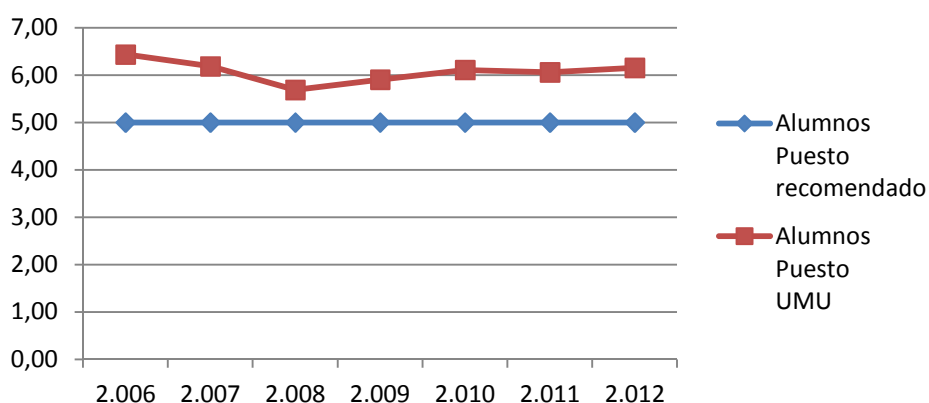
*Si comparamos los datos con años anteriores observamos una pérdida leve de metros cuadrados de superficie debido a los cambios antes indicados y además una diversificación de los puestos de estudio con la incorporación de nuevas salas de trabajo en grupo y salas de formación/audición, muy demandadas por los usuarios.»*

Así vemos como en el ejercicio 2009, los locales e instalaciones del Servicio en todos sus campus cuentan con un total de 19.085,00 m<sup>2</sup> (tabla 1) de superficie total, y un total de 4.897 puestos de lectura total (tabla 2), todo ello para uso y disfrute de un total de 28.914 alumnos matriculados (tabla 3) para el curso 2009/2010.

Igual podemos apreciar para los ejercicios 2010 a 2012.

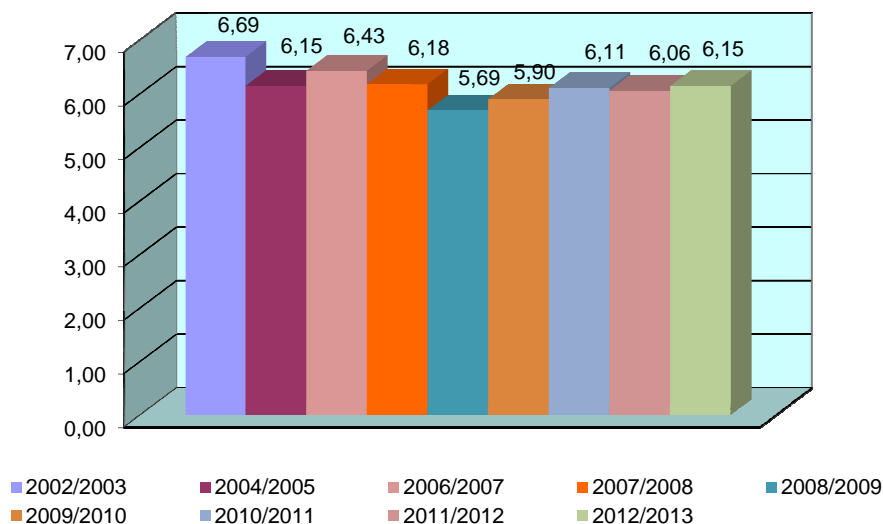
La tabla 3 nos indica los alumnos por puesto (6,15) y por metro cuadrado (2,16) de que dispone el Servicio de Biblioteca de la Universidad de Murcia. Cabría recordar que hay una recomendación en esta área en la que se indica que debe haber puestos para el uso simultáneo de un 20% de los alumnos matriculados, en este caso 6.250. Considerando esto y tomando como referencia el número total de puestos de lectura, este índice queda por debajo de lo recomendado en un 20 % (6.250 – 5.080 = 1.170).

Ejercicio	Alumnos Matriculados	20% Alumnos Matriculados	Puestos Lectura		Alumnos Puesto recomendado	Alumnos Puesto UMU	
2.006	27.122	5.424	4.216	-1.208	5,00	6,43	-1,43
2.007	27.149	5.430	4.390	-1.040	5,00	6,18	-1,18
2.008	27.288	5.458	4.798	-660	5,00	5,69	-0,69
2.009	28.914	5.783	4.897	-886	5,00	5,90	-0,90
2.010	29.978	5.996	4.908	-1.088	5,00	6,11	-1,11
2.011	30.317	6.063	5.004	-1.059	5,00	6,06	-1,06
2.012	31.249	6.250	5.080	-1.170	5,00	6,15	-1,15



Puestos en Biblioteca								
2002/2003	2004/2005	2006/2007	2007/2008	2008/2009	2009/2010	2010/2011	2011/2012	2012/2013
6,69	6,15	6,43	6,18	5,69	5,90	6,11	6,06	6,15

**Alumnos/Puesto en Biblioteca**



**Fuente:** Cursos 2002-2003 y 2004-2005 CRUE (2004 y 2006). Curso 2006-2007 a 2012-2013, Elaboración propia. Servicio de Biblioteca de la Universidad de Murcia.

Datos referidos a los cursos 2002-03 a 2012-2013.

El gráfico nos muestra una leve mejoría en el curso 2008/2009 con respecto al curso 2007/2008, y considerando, además, junto con el incremento de puestos en biblioteca, el incremento en el número de alumnos matriculados. Esta mejoría se convierte en una tendencia positiva para la consecución del índice idóneo.

Sin embargo vemos, como en el curso 2009/2010 y 2010/2011, se produce una leve pérdida, rompiendo la tendencia positiva referida anteriormente, debido a la adaptación al modelo de CRAI explicado por el Servicio de Bibliotecas, además de la importante subida en la matriculación de alumnos. En el curso 2011/2012 y 2012/2013 se ve una continuidad, con altibajos, que, sumado al incremento de alumnos matriculados durante los dos últimos cursos, podemos considerar positivo.



### 8.3. Puestos de ordenadores.

#### 8.3.1. Parque informático de la Universidad de Murcia.

El parque informático de la Universidad de Murcia a diciembre de 2012, queda de la siguiente forma.

DESCRIPCIÓN	NÚMERO DE ELEMENTOS				
	Ejercicio				
	2008	2009	2010	2011	2012
Puntos de red	12.875	13.102	16.507	17.022	17.430
Bases de Datos	136	140	150	154	156
Aplicaciones Web	136	140	148	163	172
PC's ALAS	417	417	367	364	359
PC's ADLAS	759	807	1.207	1.266	1.314
PC's PAS	1.109	1.210	1.215	1.235	1.237
PC's PDI	6.460	6.671	6.801	6.816	7.031
Equipos de comunicaciones	267 conmutadores de acceso 12 conmutadores distribución 2 conmutadores centrales	291 conmutadores de acceso 12 conmutadores distribución 2 conmutadores centrales	341 conmutadores de acceso 12 conmutadores distribución 2 conmutadores centrales	360 conmutadores de acceso 12 conmutadores distribución 2 conmutadores centrales 601 Puntos de acceso Wifi	361 conmutadores de acceso 12 conmutadores distribución 2 conmutadores centrales 632 Puntos de acceso Wifi
Aplicaciones de Gestión	98	102	104	110	120
Sistemas centrales	34	41	63	101	105

**Fuente:** ÁTICA. Elaboración propia.  
 Datos referidos a los Ejercicios 2008 a 2012.

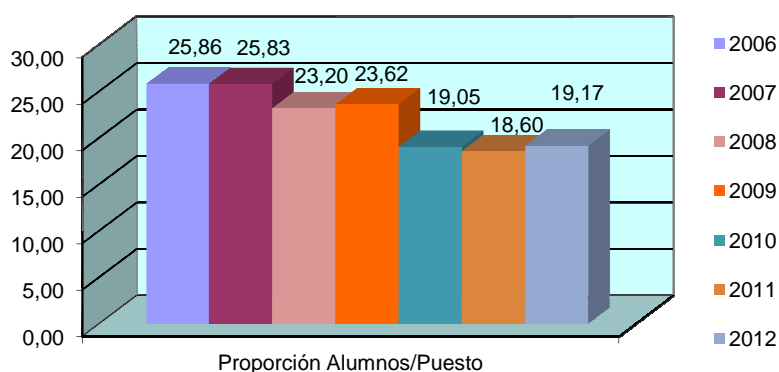
### 8.3.2. Utilización de los puestos de ordenadores.

#### 8.3.2.1. Puestos de ordenadores para uso por el Alumnado.

	Alumnos por puesto						
	2006	2007	2008	2009	2010	2011	2012
Nº total de Alumnos	27.122	27.149	27.288	28.914	29.978	30.317	31.249
Puestos de Ordenador <sup>(1)</sup>	1.049	1.051	1.176	1.224	1.574	1.630	1.630
Proporción Alumnos/Puesto	25,86	25,83	23,20	23,62	19,05	18,60	19,17

<sup>(1)</sup> Considerando ALAS + ADLAS

#### Proporción de Alumnos por puesto de ordenador en la Universidad de Murcia

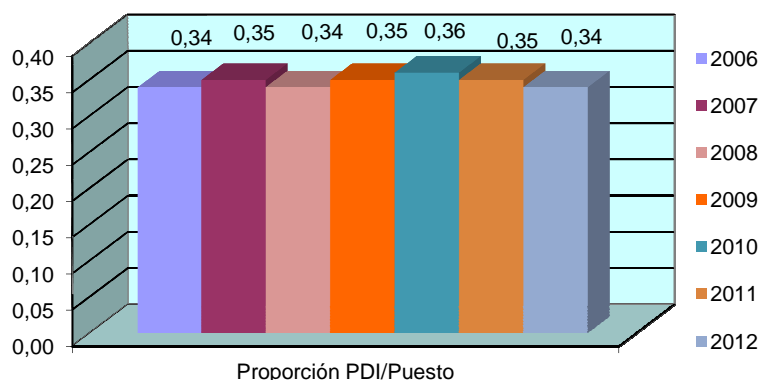


#### 8.3.2.2. Puestos de ordenadores para uso por el Personal Docente e Investigador (PDI).

	PDI por puesto						
	2006	2007	2008	2009	2010	2011	2012
Nº total de PDI	2.097	2.155	2.218	2.334	2.418	2.401	2.399
Puestos de Ordenador	6.104	6.237	6.460	6.671	6.801	6.816	7.031
Proporción PDI/Puesto	0,34	0,35	0,34	0,35	0,36	0,35	0,34

**Fuente:** ÁTICA. Elaboración propia.  
 Datos referidos a los ejercicios 2006 a 2012.

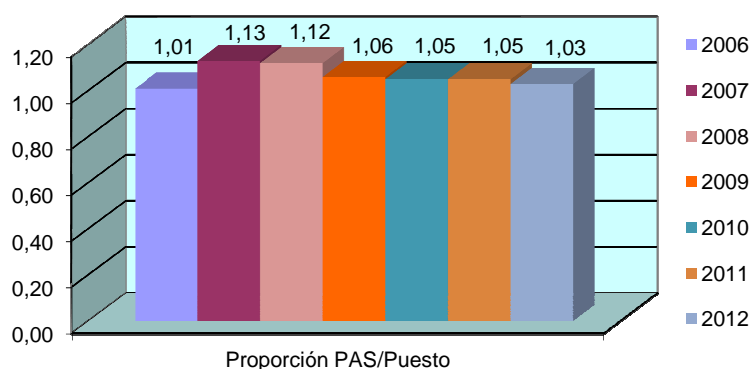
**Proporción de PDI por puesto de ordenador en la Universidad de Murcia**



**8.3.2.3. Puestos de ordenadores para uso por el Personal de Administración y Servicios.**

	PAS por puesto						
	2006	2007	2008	2009	2010	2011	2012
Nº total de PAS	1.078	1.214	1.245	1.285	1.281	1.298	1.274
Puestos de Ordenador	1.065	1.072	1.109	1.210	1.215	1.235	1.237
Proporción PAS/Puesto	1,01	1,13	1,12	1,06	1,05	1,05	1,03

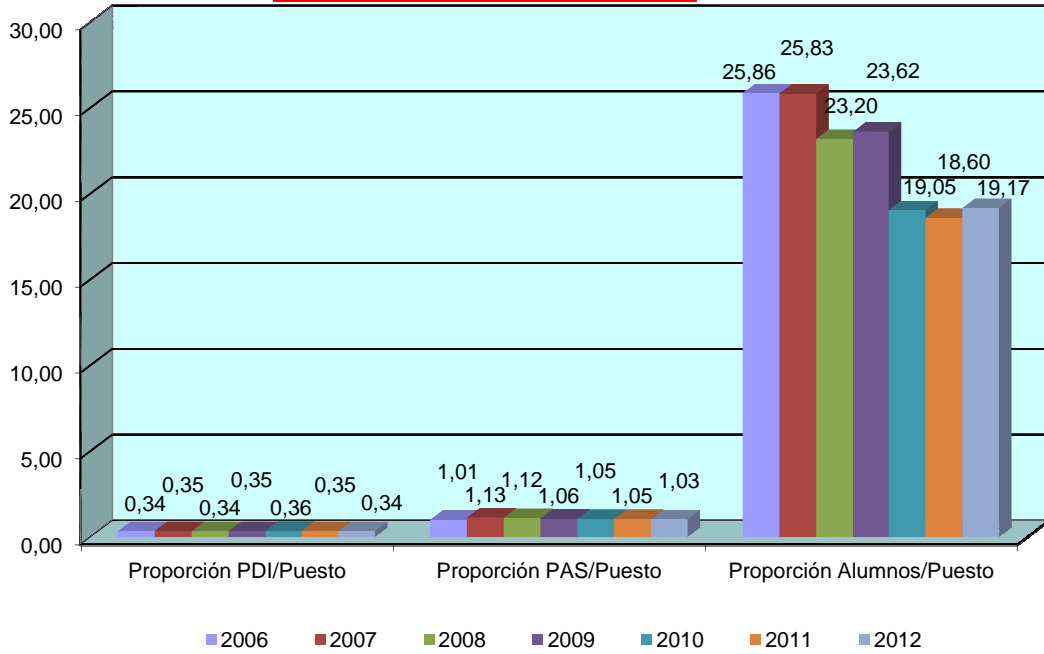
**Proporción de PAS por puesto de ordenador en la Universidad de Murcia**



**Fuente:** ÁTICA. Elaboración propia.  
 Datos referidos a los ejercicios 2006 a 2012.



**Proporción de utilización personal por puesto de ordenador en la Universidad de Murcia**







**Resultados**



## 9.1. Presentación.

Uno de los procesos clave que constituyen los sistemas de garantía de la calidad (SGC) de los centros de la Universidad de Murcia (UMU), es el de *"Análisis de resultados académicos"*, cuyo objetivo es *"definir cómo los Centros de la Universidad de Murcia garantizan que se miden y analizan los resultados del aprendizaje, se comparan con las estimaciones realizadas en la Memoria de cada título enviado a verificación y cómo se toman decisiones a partir de dicho análisis, para la mejora de la calidad de las enseñanzas oficiales"*.

En el apartado de responsabilidades, se indica que *"la Unidad de Calidad es responsable de recoger los indicadores a utilizar y asegurar que llega la información al Centro"* y que la Comisión de Garantía de Calidad del Centro, *"Analiza la documentación facilitada y elabora un informe anual sobre los resultados académicos incluyendo un plan de mejoras sobre los mismos, que envía al Claustro para su conocimiento"*.

Para cumplir con su cometido y facilitar la toma de decisiones y la mejora de la calidad de las enseñanzas, la Unidad para la Calidad distribuye, a partir de los datos suministrados por ÁTICA, el informe que se presenta, en el que figuran los resultados académicos alcanzados en los grados y másteres durante el curso 2011/12, atendiendo a los indicadores definidos en el SGC de los Centros de la UMU, entre los que están los propuestos por el Real Decreto 1.393, de 29 de octubre, sobre Nueva Ordenación de las Enseñanzas y los utilizados por la Red de Agencias de Evaluación y Acreditación (REACU) para el seguimiento y la acreditación.

Cómo en años anteriores, a efectos de poder hacer comparaciones, las titulaciones se han agrupado en cuatro ramas del conocimiento: Rama de Ciencias de la Salud, Rama de Ciencias Sociales y Jurídicas, Rama de Arte y Humanidades y Rama de Ciencias e Ingeniería.

Con referencia a informes de años anteriores, en este curso académico no se han calculado para las titulaciones de grado los indicadores Tasa de graduación en la duración del plan de estudios (n), Tasa de graduación según Real Decreto, Tasa de abandono RD, Tasa de eficiencia y Duración media de los estudios, ya que todavía no se ha graduado ninguna promoción. También, se ha incluido el indicador Número de alumnos matriculados que, aunque no corresponde concretamente al análisis de resultados, aporta información que pudiera ser de interés tener en cuenta.

Los indicadores calculados son: *Tasa de rendimiento en créditos (%)* y *Tasa de éxito en créditos (%)*. También se ha incluido el indicador *Número de alumnos matriculados* que, aunque no corresponde concretamente al análisis de resultado, aporta información que pudiera ser de interés tener en cuenta.

Agrupación de Facultades y Escuelas en cuatro ramas del conocimiento:

Nuevo sistema de titulaciones: Grados	
Ramas del Conocimiento	Facultades y Escuelas
Ciencias de la Salud	Enfermería Medicina Veterinaria Psicología Óptica y Optometría
Ciencias Sociales y Jurídicas	Trabajo Social Turismo Ciencias del Trabajo Derecho Comunicación y Documentación Economía Educación Ciencias del Deporte
Ciencias e Ingeniería	Biología Informática Matemáticas Química
Arte y Humanidades	Letras Filosofía Bellas Artes

***Unidad para la Calidad***

## 9.2. Resultados Académicos.

La Unidad para la Calidad de la Universidad de Murcia, ha presentado un informe sobre resultados obtenidos al calcular los indicadores para el conjunto de la Universidad de Murcia y las diferentes ramas de conocimiento consideraras. El valor del indicador es el resultado de aplicar la definición de cada uno de los indicadores al conjunto de la universidad o al conjunto de cada Rama del Conocimiento. No es, como hasta ahora, el resultado de calcular la media de todos los centros pertenecientes a la Universidad o a la Rama correspondiente.

He aquí un detalle de dichos resultados:

### 9.2.1. Tasa de rendimiento en créditos.

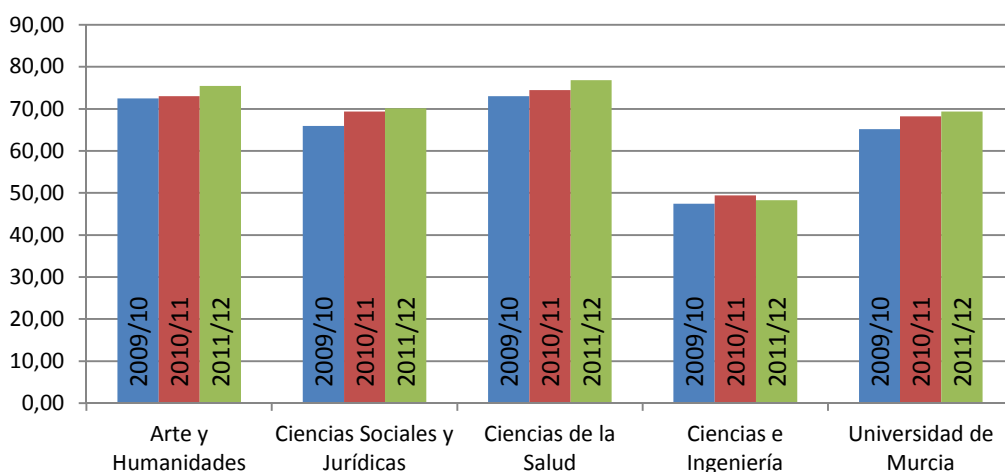
Este indicador muestra la relación porcentual entre el número total de créditos superados por el total de alumnos matriculados en la titulación y el número total de créditos matriculados por el total de alumnos matriculados en la titulación.

La tasa de rendimiento refleja una tendencia creciente en todas sus ramas y vemos como pasa de un 65,18% en el curso 2009/2010 a un 69,34% en el curso 2011/2012. A nivel de rama, la tasa de rendimiento es inferior en la de Ciencias e Ingeniería (con un valor de 48'29% en 2011/2012), correspondiendo los valores más altos a la de Ciencias de la Salud (por encima del 76% en 2011/2012).

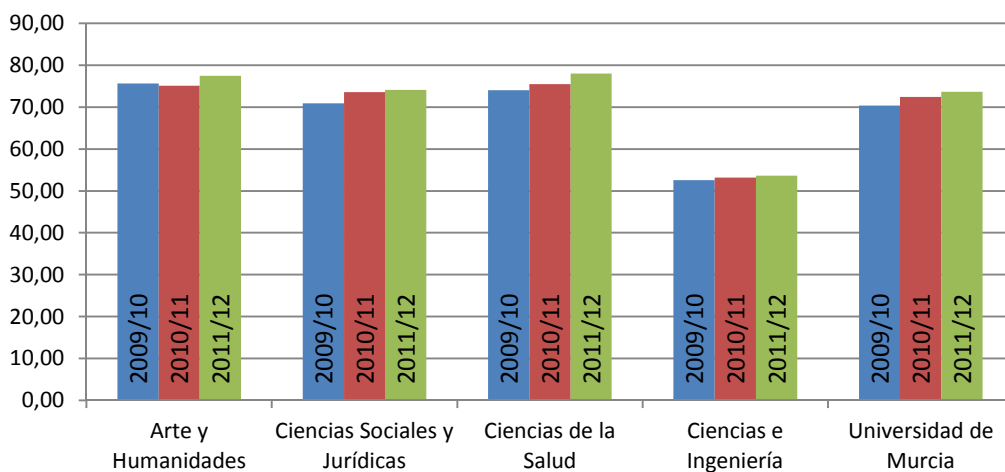
Rama de Enseñanza	Sexo	C u r s o		
		2009/10	2010/11	2011/12
Arte y Humanidades	Todos	72,46	73,04	75,46
	Mujeres	75,68	75,08	77,45
	Hombres	67,31	69,63	72,06
Ciencias Sociales y Jurídicas	Todos	65,97	69,38	70,14
	Mujeres	70,94	73,59	74,11
	Hombres	56,69	61,82	63,20
Ciencias de la Salud	Todos	73,05	74,50	76,81
	Mujeres	74,03	75,50	78,05
	Hombres	69,98	71,81	73,59
Ciencias e Ingeniería	Todos	47,45	49,45	48,29
	Mujeres	52,55	53,20	53,62
	Hombres	43,92	46,79	44,51
Universidad de Murcia	Todos	65,18	68,24	69,34
	Mujeres	70,39	72,46	73,69
	Hombres	56,55	61,20	62,15

**Fuente:** Unidad para la Calidad de la Universidad de Murcia.  
 Datos referidos a los cursos 2009/2010 a 2011/2012.

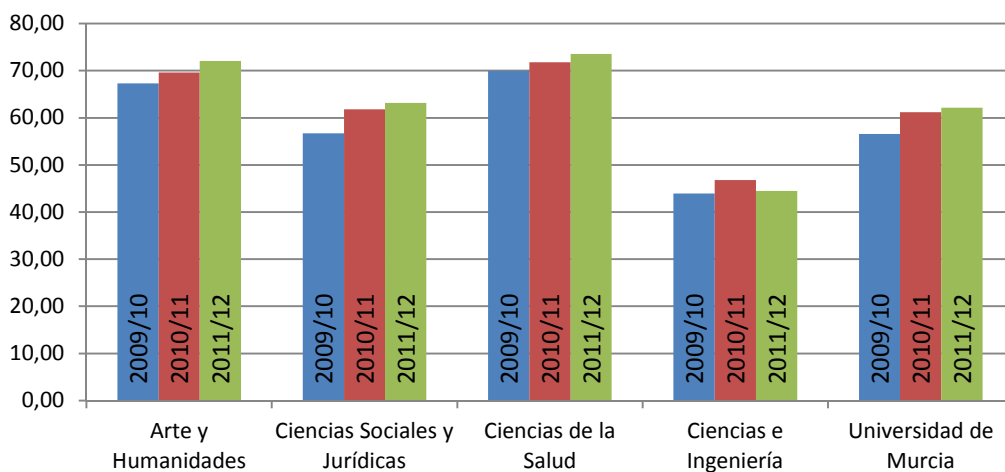
**Tasa de Rendimiento en Créditos - Todos**



**Tasa de Rendimiento en Créditos - Mujeres**

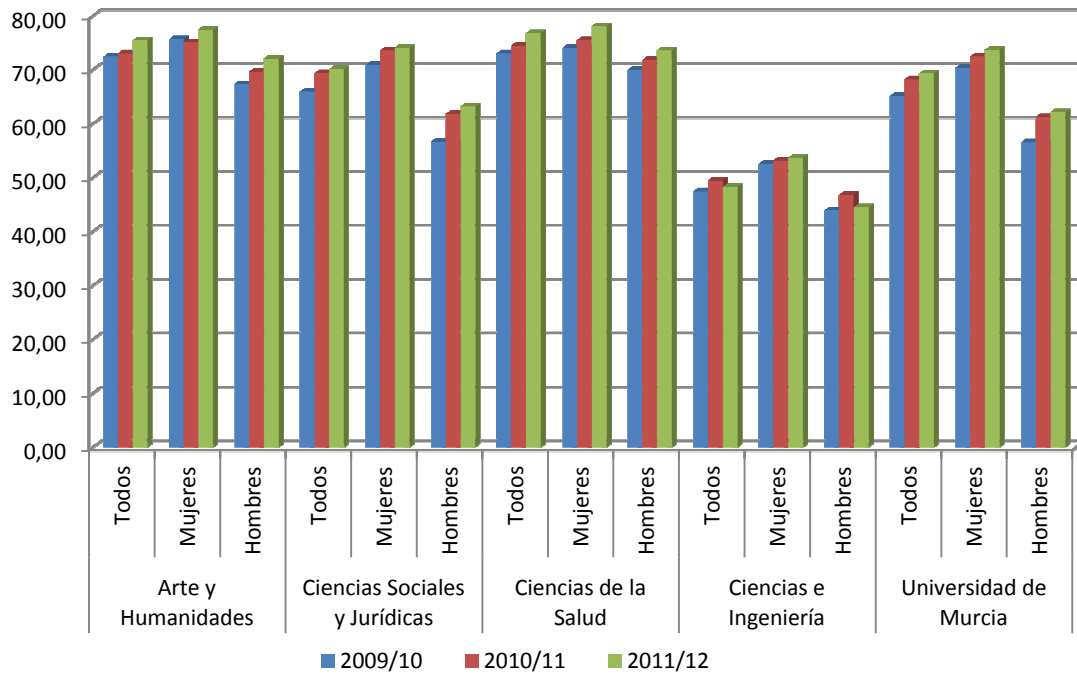


**Tasa de Rendimiento en Créditos - Hombres**

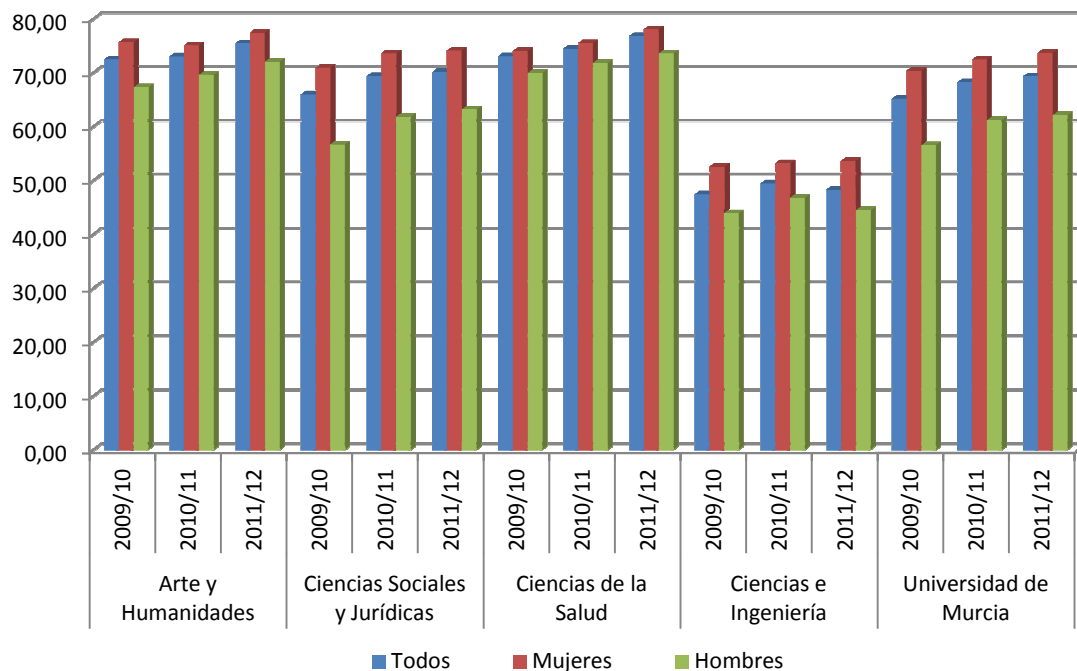




**Tasa de Rendimiento en Créditos**



**Tasa de Rendimiento en Créditos**



### 9.2.2. Tasa de éxito en créditos.

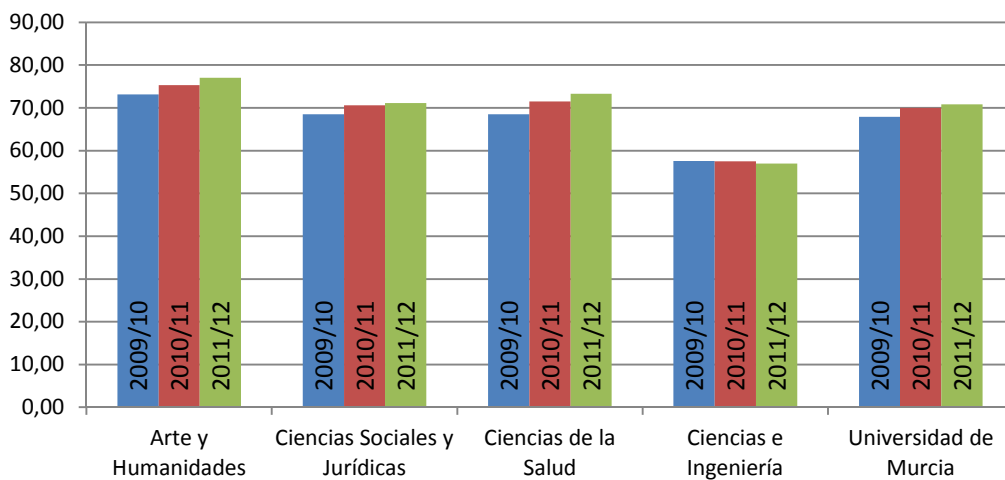
Este indicador muestra la relación porcentual entre el número total de créditos superados por el total de alumnos matriculados en la titulación y el número total de créditos presentados a examen por el total de alumnos matriculados en la titulación.

La tasa de éxito muestra una tendencia claramente creciente alcanzando un 70,82% en 2011/2012. Observando las ramas de conocimiento, la tasa de éxito es inferior en Ciencias e Ingeniería (un 57,41 % en 2011/2012) y superior en Arte y Humanidades (con un 76,99% en 2011/2012).

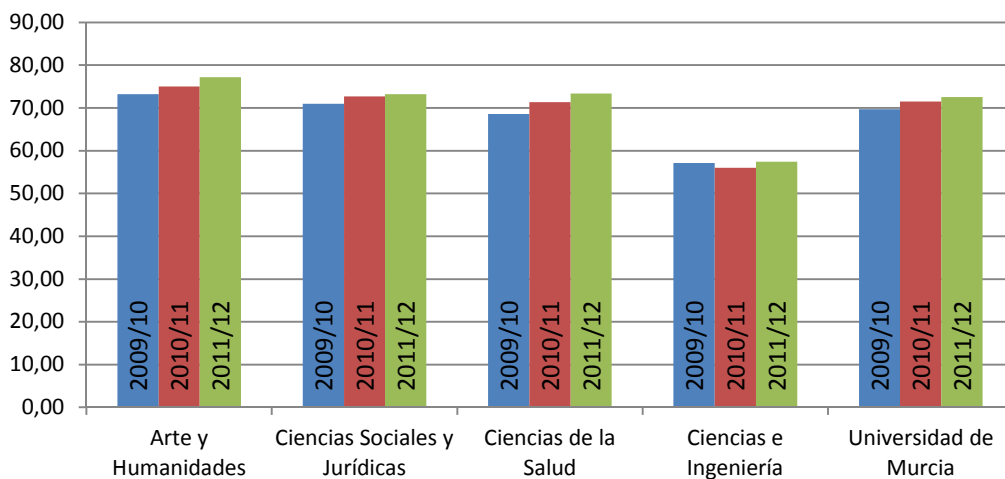
Rama de Enseñanza	Sexo	C u r s o		
		2009/10	2010/11	2011/12
Arte y Humanidades	Todos	73,16	75,29	76,99
	Mujeres	73,23	74,98	77,20
	Hombres	73,04	75,85	76,63
Ciencias Sociales y Jurídicas	Todos	68,50	70,57	71,09
	Mujeres	70,96	72,72	73,18
	Hombres	63,38	66,37	67,18
Ciencias de la Salud	Todos	68,51	71,51	73,29
	Mujeres	68,59	71,36	73,37
	Hombres	68,24	71,95	73,07
Ciencias e Ingeniería	Todos	57,58	57,51	57,00
	Mujeres	57,15	55,99	57,41
	Hombres	57,94	58,80	56,66
Universidad de Murcia	Todos	67,89	69,97	70,82
	Mujeres	69,71	71,46	72,55
	Hombres	64,41	67,21	67,64

**Fuente:** Unidad para la Calidad de la Universidad de Murcia.  
 Datos referidos a los cursos 2009/2010 a 2011/2012.

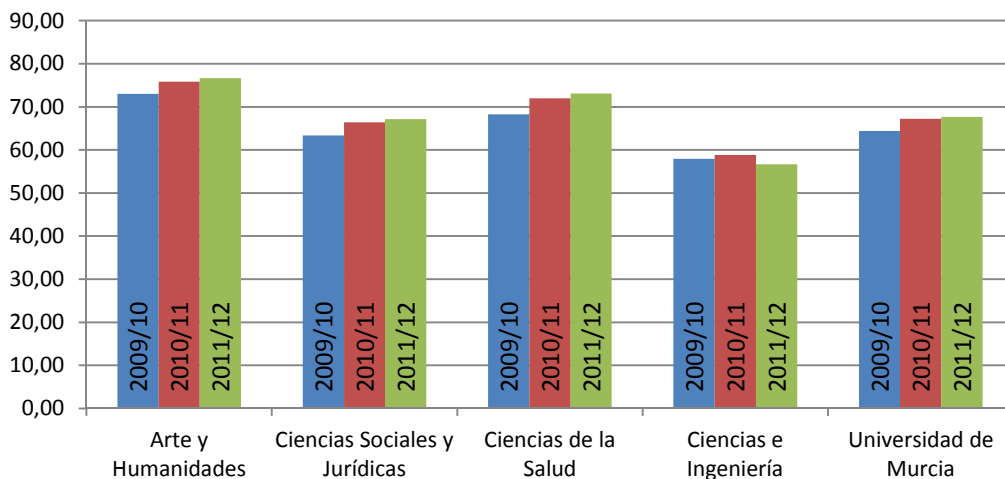
**Tasa de Éxito en Créditos - Todos**



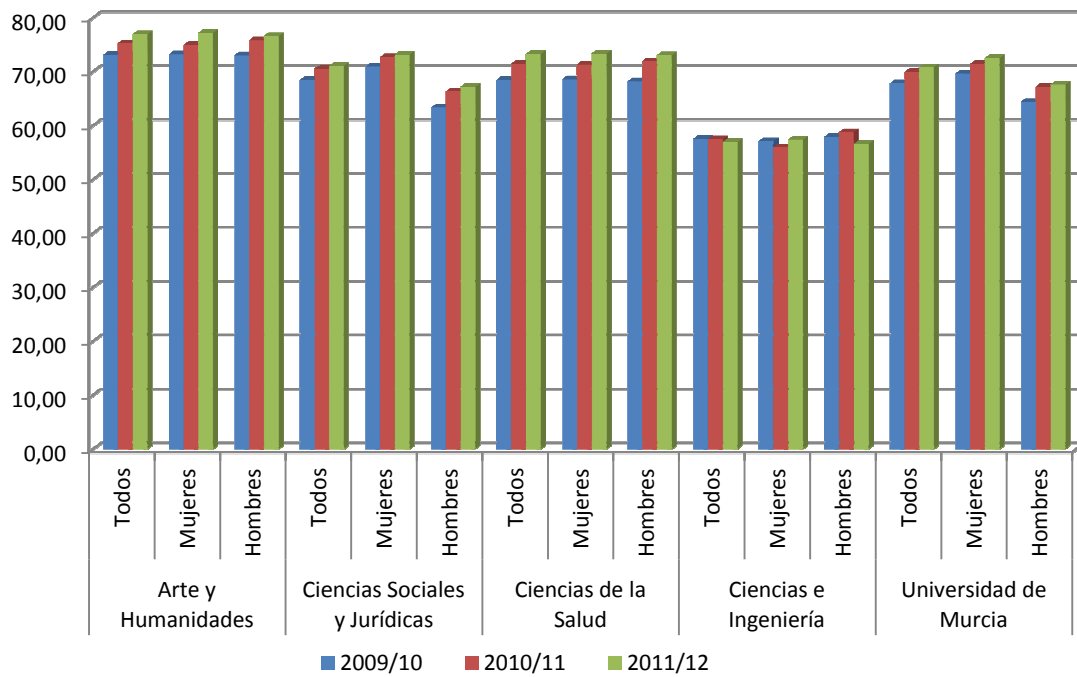
**Tasa de Éxito en Créditos - Mujeres**



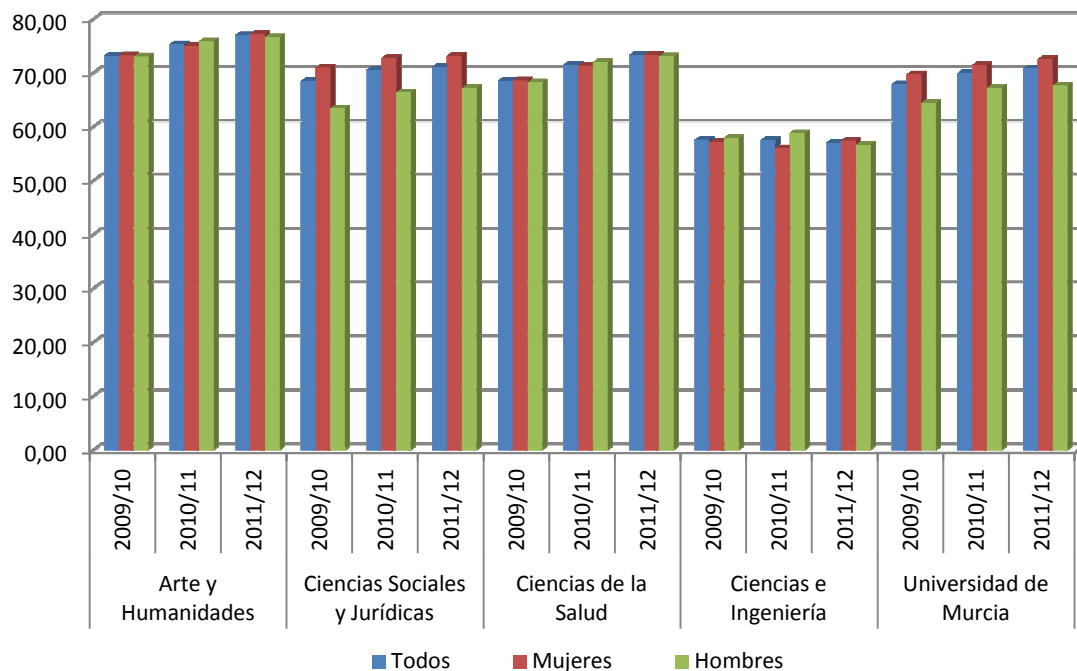
**Tasa de Éxito en Créditos - Hombres**



**Tasa de Éxito en Créditos**



**Tasa de Éxito en Créditos**



### 9.2.3. Número de alumnos matriculados.

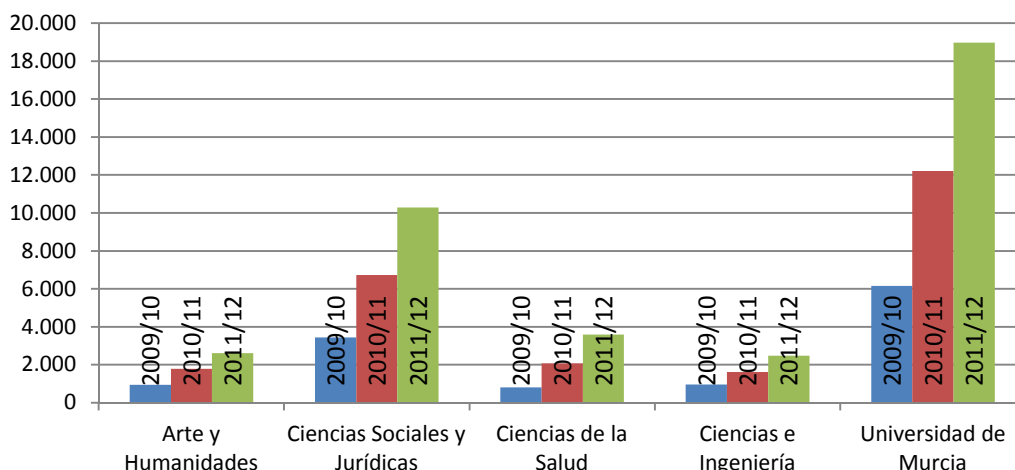
Este indicador muestra el número total de alumnos matriculados en una titulación.

La tendencia alcista que reflejan los datos que se detallan a continuación, se deben no sólo al ritmo creciente en el número de alumnos que se matriculan año tras año, sino, principalmente, a la implantación gradual de las nuevas enseñanzas de grado. Vemos claramente, como la rama de Ciencias sociales y Jurídicas acoge el mayor número de alumnos matriculados (un 54,22% del total).

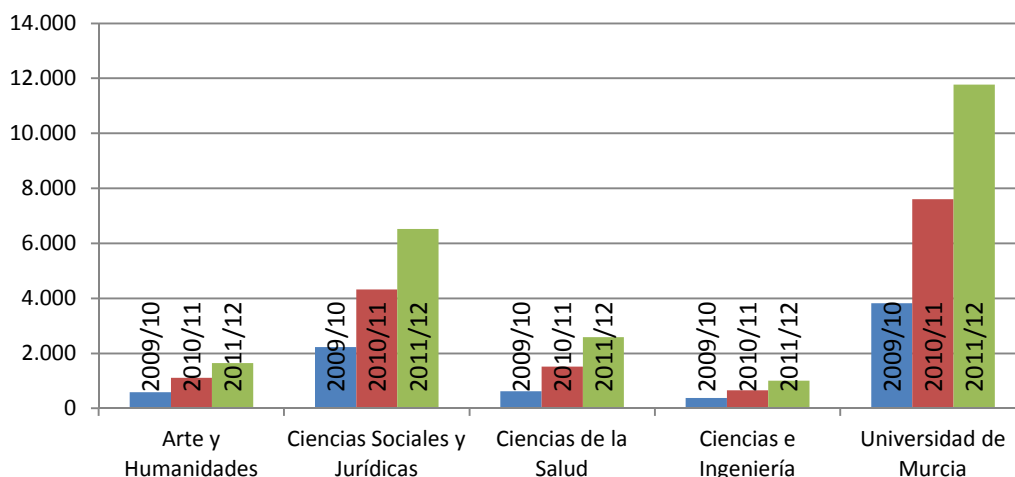
Rama de Enseñanza	Sexo	C u r s o		
		2009/10	2010/11	2011/12
Arte y Humanidades	Todos	952	1.786	2.619
	Mujeres	587	1.115	1.651
	Hombres	365	671	968
Ciencias Sociales y Jurídicas	Todos	3.436	6.724	10.288
	Mujeres	2.230	4.319	6.529
	Hombres	1.206	2.405	3.759
Ciencias de la Salud	Todos	813	2.078	3.586
	Mujeres	621	1.519	2.589
	Hombres	192	559	997
Ciencias e Ingeniería	Todos	958	1.620	2.483
	Mujeres	383	652	1.009
	Hombres	575	968	1.474
Universidad de Murcia	Todos	6.159	12.208	18.976
	Mujeres	3.821	7.605	11.778
	Hombres	2.338	4.603	7.198

**Fuente:** Unidad para la Calidad de la Universidad de Murcia.  
 Datos referidos a los cursos 2009/2010 a 2011/2012.

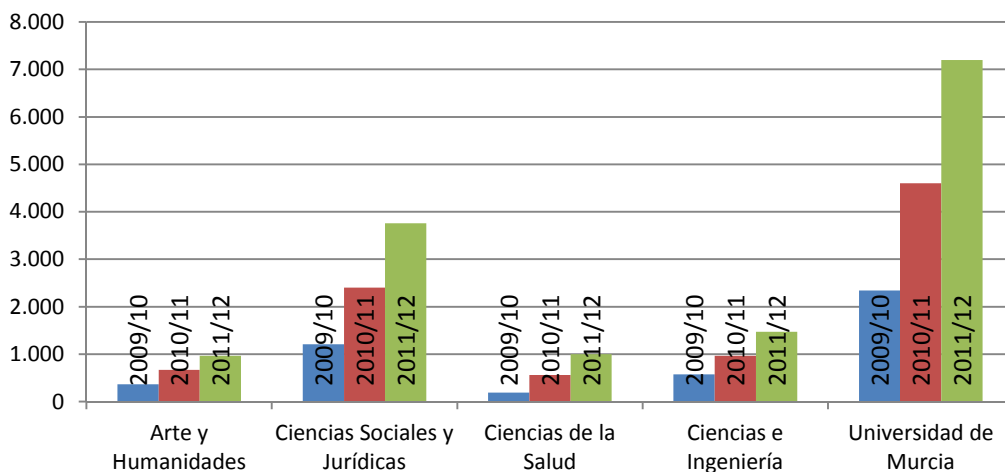
**Número de alumnos matriculados - Todos**



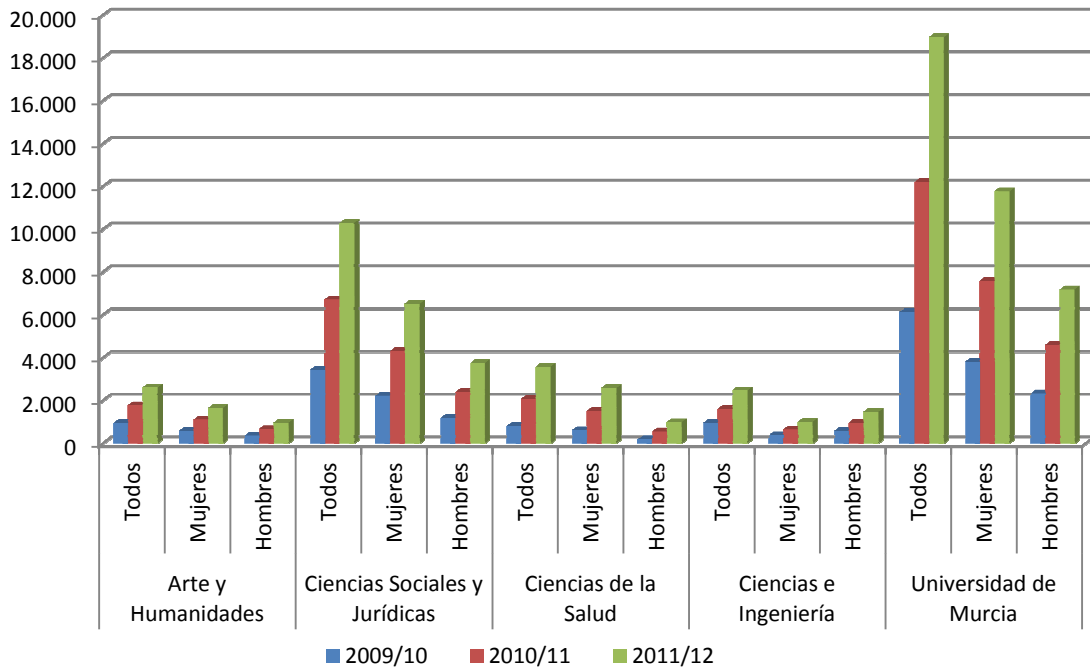
**Número de alumnos matriculados - Mujeres**



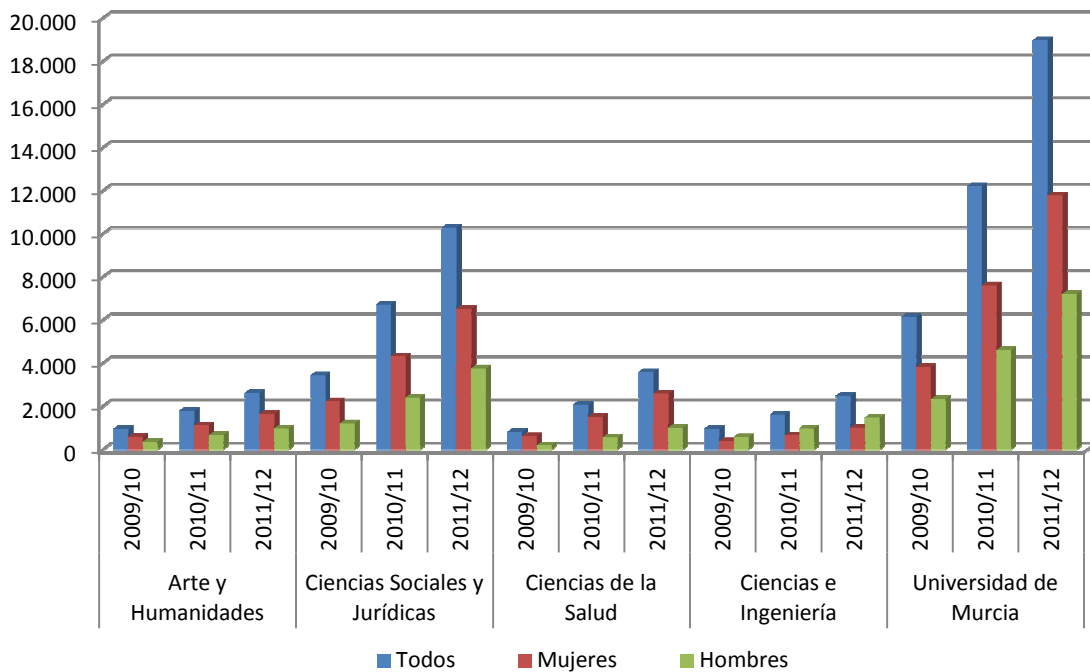
**Número de alumnos matriculados - Hombres**



**Número de alumnos matriculados**



**Número de alumnos matriculados**









# La Investigación en la Universidad de Murcia



## PRODUCCIÓN CIENTÍFICA POR COMISIONES DE RAMAS DE CONOCIMIENTO EJERCICIOS 2007 a 2011

### COMISIÓN DE ARTES Y HUMANIDADES

Ejerc.	Nº Inves.	Nº Artículos	Nº Libros	Nº Cap. Libro	Nº Comunic. Congresos	Nº Tesis	Nº Tesinas y Proy. Fin Carrera	Nº Proyectos	Nº Proyectos U.E.	Nº Contrato	Importe total Proyectos €	Importe total Proyectos U.E. €	Importe total Contratos €	Tramos Investigac.
2007	356	252	79	370	394	22	49	108	2 <sup>(1)</sup>	15	889.363,57	0,00	315.655,82	397
2008	373	323	74	314	451	37	32	104	2 <sup>(1)</sup>	17	887.318,52	0,00	372.399,35	410
2009	342	276	60	324	463	26	63	97	1 <sup>(1)</sup>	22	1.085.120,78	0,00	368.181,83	411
2010	364	250	69	272	393	31	26	97	1	23	821.802,13	75.012,00	665.544,45	415
2011	369	223	41	363	356	30	33	72	1	18	590.541,37	75.012,00	177.575,13	438
2012	386	157	31	224	291	28	14	58	1	13	610.454,05	50.008,00	75.481,00	469

(1) Estos proyectos aparecen con importe cero euros, al tratarse de Acciones COST (redes de cooperación entre grupos de investigación) en las que la financiación no la recibe la UMU, sino los investigadores a los que se conceden.

### COMISIÓN DE CIENCIAS

Ejerc.	Nº Inves.	Nº Artículos	Nº Libros	Nº Cap. Libro	Nº Comunic. Congresos	Nº Tesis	Nº Tesinas y Proy. Fin Carrera	Nº Proyectos	Nº Proyectos U.E.	Nº Contrato	Importe total Proyectos €	Importe total Proyectos U.E. €	Importe total Contratos €	Tramos Investigac.
2007	585	465	15	116	589	38	55	232	10	162	4.253.762,68	510.765,12	2.619.284,90	601
2008	589	364	24	77	549	28	71	224	8	167	3.590.568,06	293.003,53	3.293.940,62	607
2009	488	411	11	85	589	33	48	245	8	165	5.157.022,50	205.100,68	2.782.474,33	650
2010	532	390	20	70	611	35	58	245	10	139	4.512.384,11	294.835,56	2.552.238,19	689
2011	562	393	9	139	600	32	52	191	11	123	3.675.360,96	149.385,57	1.976.927,94	718
2012	580	421	13	98	504	41	47	138	15	108	2.648.495,92	600.771,11	1.406.118,22	747

### COMISIÓN DE CIENCIAS DE LA SALUD

Ejerc.	Nº Inves.	Nº Artículos	Nº Libros	Nº Cap. Libro	Nº Comunic. Congresos	Nº Tesis	Nº Tesinas y Proy. Fin Carrera	Nº Proyectos	Nº Proyectos U.E.	Nº Contrato	Importe total Proyectos €	Importe total Proyectos U.E. €	Importe total Contratos €	Tramos Investigac.
2007	763	467	33	144	1.157	69	41	181	8	158	3.643.146,34	338.179,95	1.956.066,30	462
2008	855	631	47	157	1.164	72	19	189	6	180	3.017.054,99	244.156,33	1.883.148,41	498
2009	802	722	45	130	1.335	80	33	191	5	201	4.757.656,20	227.673,27	2.125.424,99	532
2010	892	698	32	175	1.342	86	25	191	6	257	4.380.973,87	253.750,45	2.957.568,32	603
2011	939	695	51	154	1.481	98	36	184	8	256	3.096.876,55	121.347,00	3.457.975,66	658
2012	969	688	28	134	1.064	111	40	142	8	264	2.329.741,97	190.108,24	2.831.452,00	719

### COMISIÓN DE CIENCIAS SOCIALES Y JURÍDICAS

Ejerc.	Nº Inves.	Nº Artículos	Nº Libros	Nº Cap. Libro	Nº Comunic. Congresos	Nº Tesis	Nº Tesinas y Proy. Fin Carrera	Nº Proyectos	Nº Proyectos U.E.	Nº Contrato	Importe total Proyectos €	Importe total Proyectos U.E. €	Importe total Contratos €	Tramos Investigac.
2007	633	407	77	330	718	30	115	100	2	85	1.436.980,39	82.924,33	934.001,01	312
2008	653	464	105	338	731	28	90	84	1	94	818.080,33	64.358,77	757.497,20	335
2009	641	515	116	474	875	43	65	77	1	94	623.834,92	21.452,92	1.109.365,94	368
2010	685	436	94	438	896	46	68	96	1	106	890.376,23	3.567,43	917.859,72	395
2011	716	529	86	425	818	37	76	109	1	89	1.076.162,50	8.000,00	858.934,43	426
2012	745	416	84	487	720	48	81	104	3	73	1.361.639,67	30.780,26	506.561,12	460

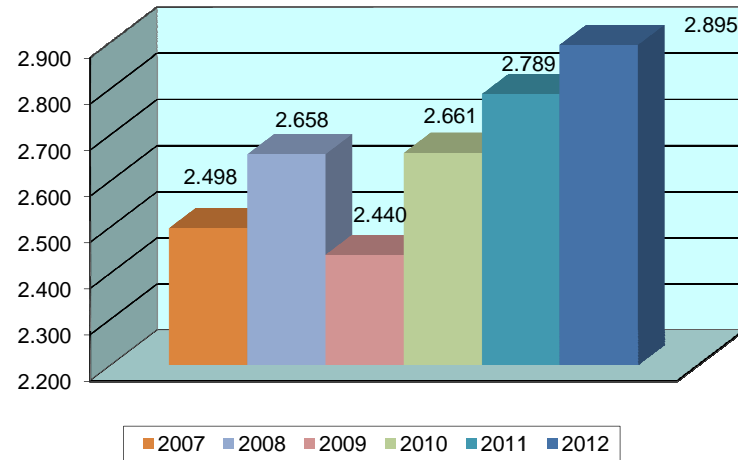
### COMISIÓN DE INGENIERÍA Y ARQUITECTURA

Ejerc.	Nº Inves.	Nº Artículos	Nº Libros	Nº Cap. Libro	Nº Comunic. Congresos	Nº Tesis	Nº Tesinas y Proy. Fin Carrera	Nº Proyectos	Nº Proyectos U.E.	Nº Contrato	Importe total Proyectos €	Importe total Proyectos U.E. €	Importe total Contratos €	Tramos Investigac.
2007	161	86	2	15	166	13	82	69	9	51	2.228.856,31	722.006,10	1.395.898,50	77
2008	188	98	7	30	186	10	76	77	7	53	1.806.460,73	518.797,77	1.559.892,74	91
2009	167	112	5	20	127	15	71	80	5	72	2.112.494,10	353.456,15	1.887.395,71	98
2010	188	130	2	20	186	13	78	74	7	69	2.111.230,35	242.803,96	2.318.135,50	105
2011	203	131	7	12	146	15	68	61	8	54	1.390.195,10	267.315,83	1.079.272,49	120
2012	215	113	9	15	129	16	46	53	12	42	1.393.721,17	613.010,56	643.184,26	138

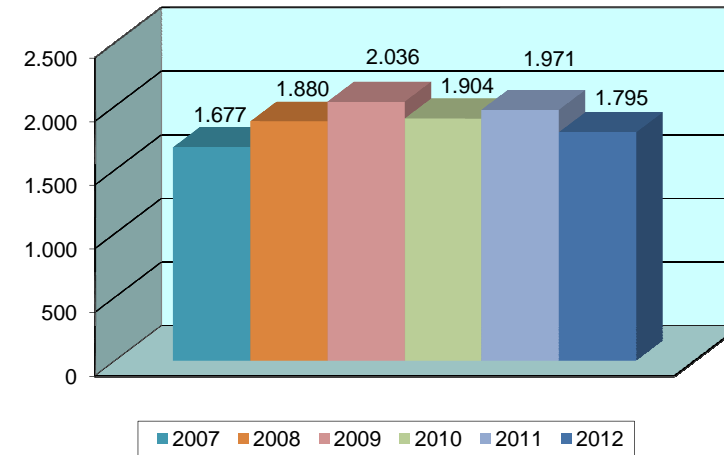
### TOTAL POR EJERCICIOS

Ejerc.	Nº Invest.	Nº Artículos	Nº Libros	Nº Cap. Libro	Nº Comunica. Congresos	Nº Tesis	Nº Tesinas y Proy. Fin Carrera	Nº Project.	Nº Proyectos U.E.	Nº Contratos	Importe total Proyectos €	Importe total Proyectos UE €	Importe total Contratos €	Tramos Investig.
2007	2.498	1.677	206	975	3.024	172	342	690	31	471	12.452.099	1.653.876	7.220.907	1.849
2008	2.658	1.880	257	916	3.081	175	288	678	24	511	10.119.483	1.120.316	7.866.878	1.941
2009	2.440	2.036	237	1.033	3.389	197	280	690	20	554	13.736.129	807.683	8.272.843	2.059
2010	2.661	1.904	217	975	3.428	211	255	703	25	594	12.716.767	869.969	9.411.346	2.207
2011	2.789	1.971	194	1.093	3.401	212	265	617	29	540	9.828.136	621.060	7.550.686	2.360
2012	2.895	1.795	165	958	2.708	244	228	495	39	500	8.344.053	1.484.678	5.642.797	2.533

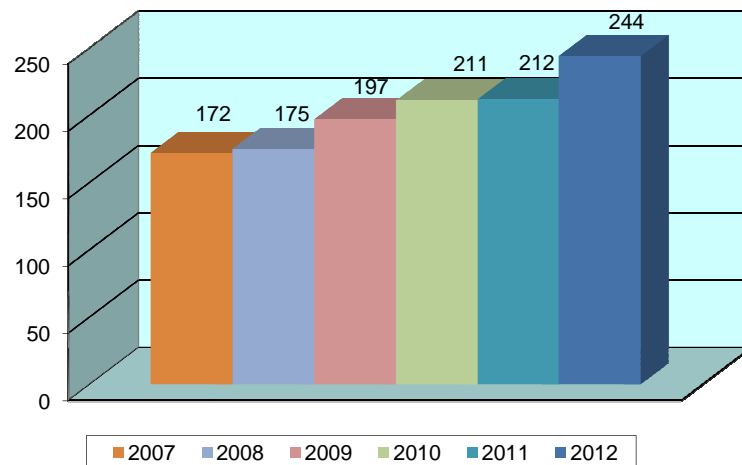
**Evolución del Nº de Investigadores**



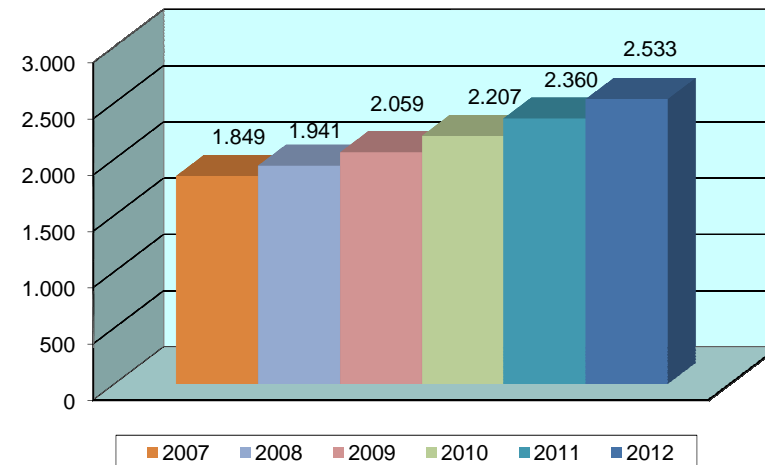
**Evolución del Nº de Artículos publicados por Investigadores**



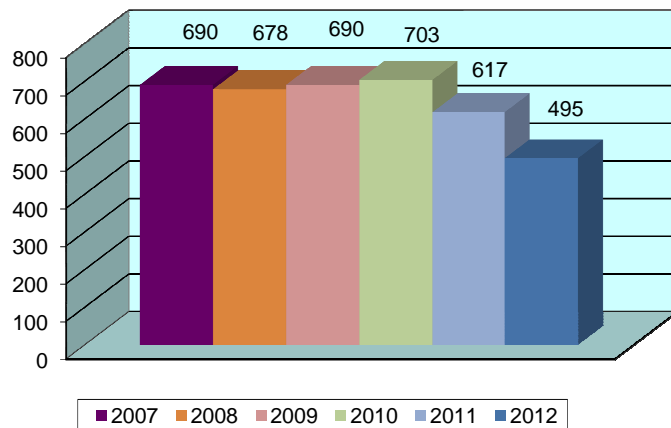
**Evolución del Nº de Tesis**



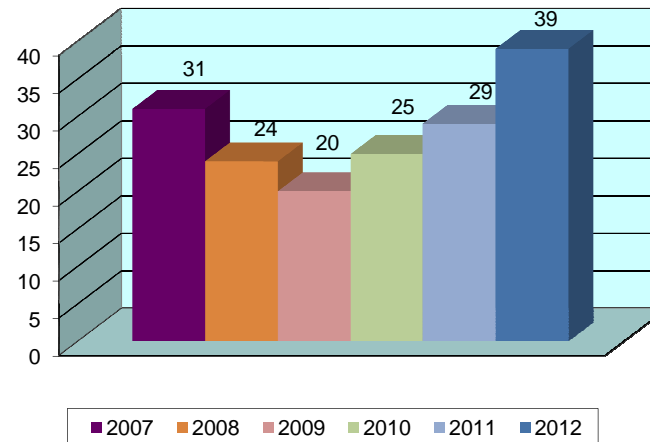
**Evolución en Tramos de Investigación**



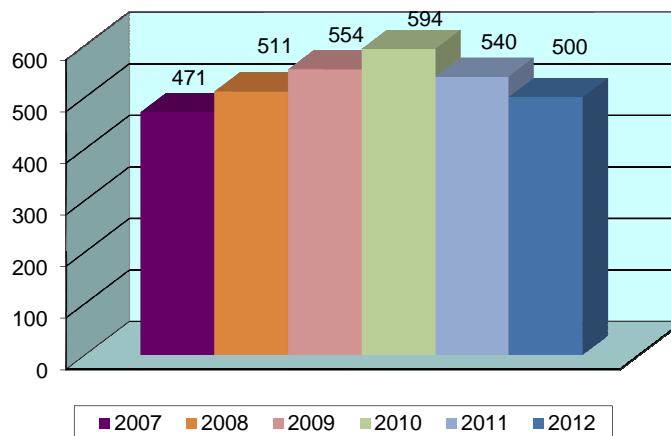
**Evolución del Nº de Proyectos de Investigación**



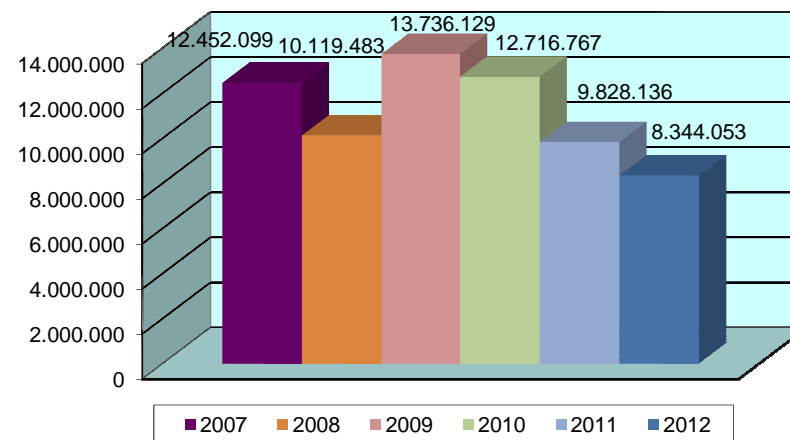
**Evolución del Nº de Proyectos de Investigac. U.E.**



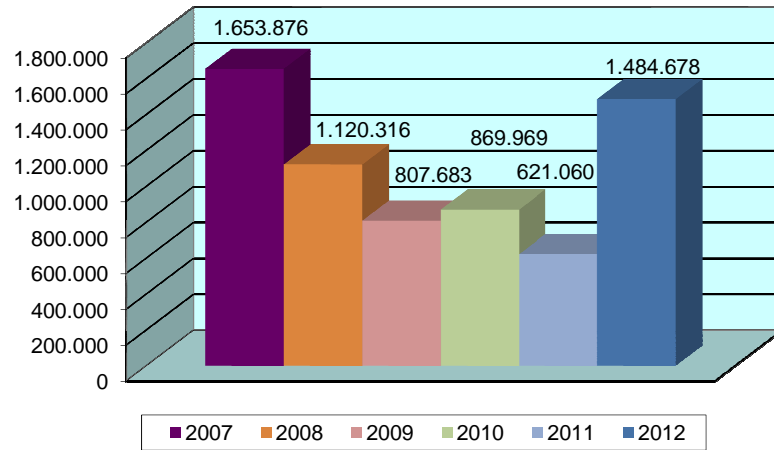
**Evolución del Nº de Contratos de Investigación**



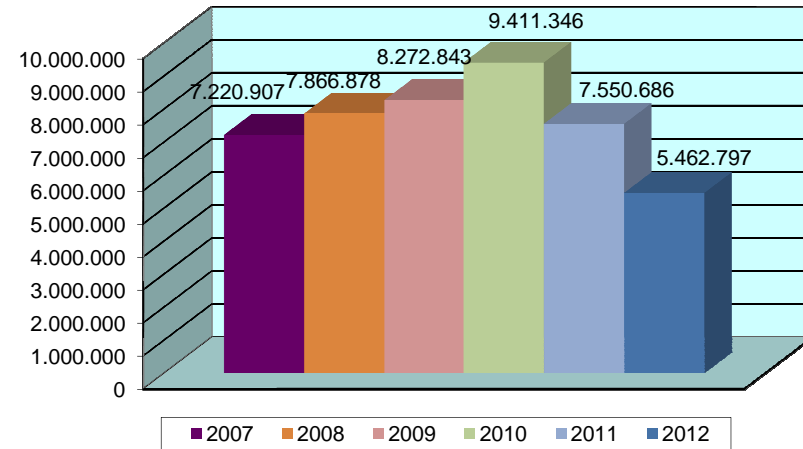
**Evolución del Importe en € en Proyectos de Investigación**



**Evolución del Importe en € en Proyectos de Investigación U.E.**



**Evolución del Importe en € en Contratos de Investigación**











UNIVERSIDAD  
DE MURCIA  

---

CONSEJO SOCIAL