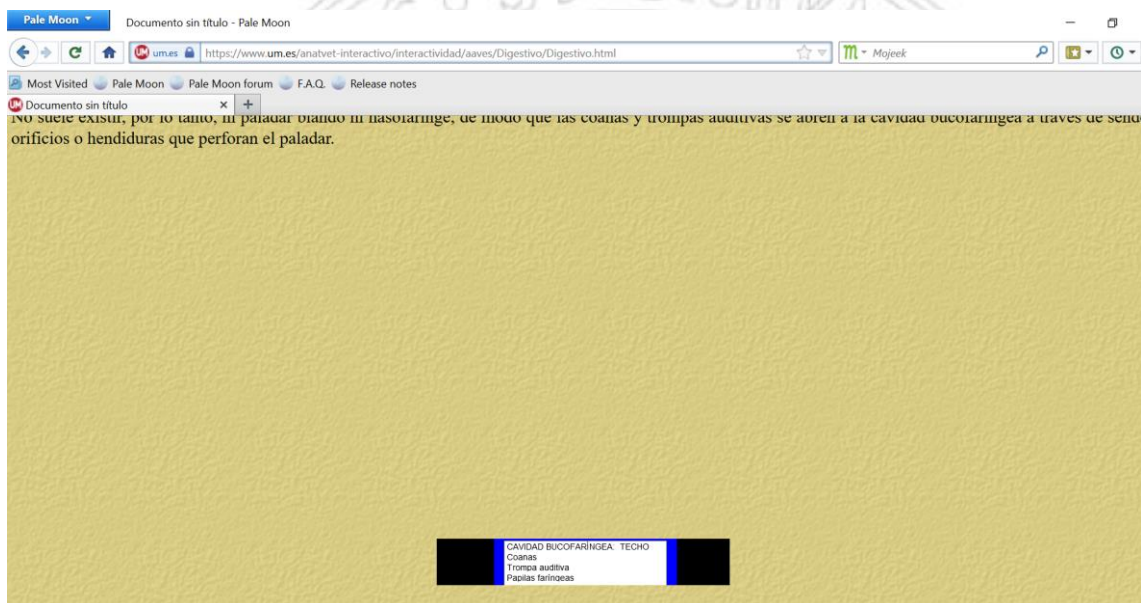


Procedimiento para poder visualizar las imágenes del atlas interactivo de “Anatomía Aviar”

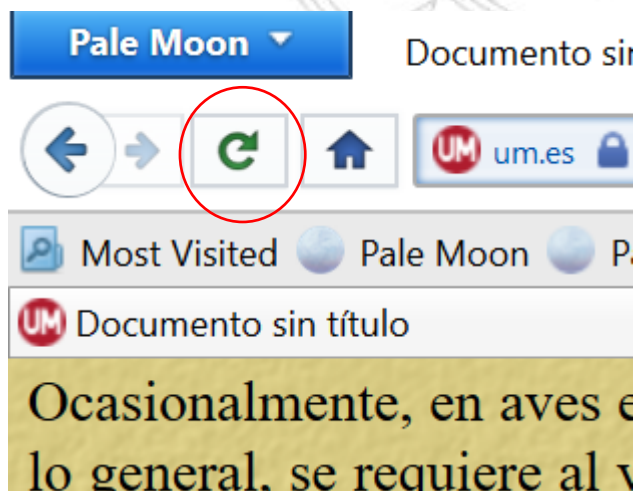
Procedure to view the images of the interactive atlas of "Avian Anatomy":

<https://www.um.es/anatvet-interactivo/interactividad/aaves/indexc.htm>

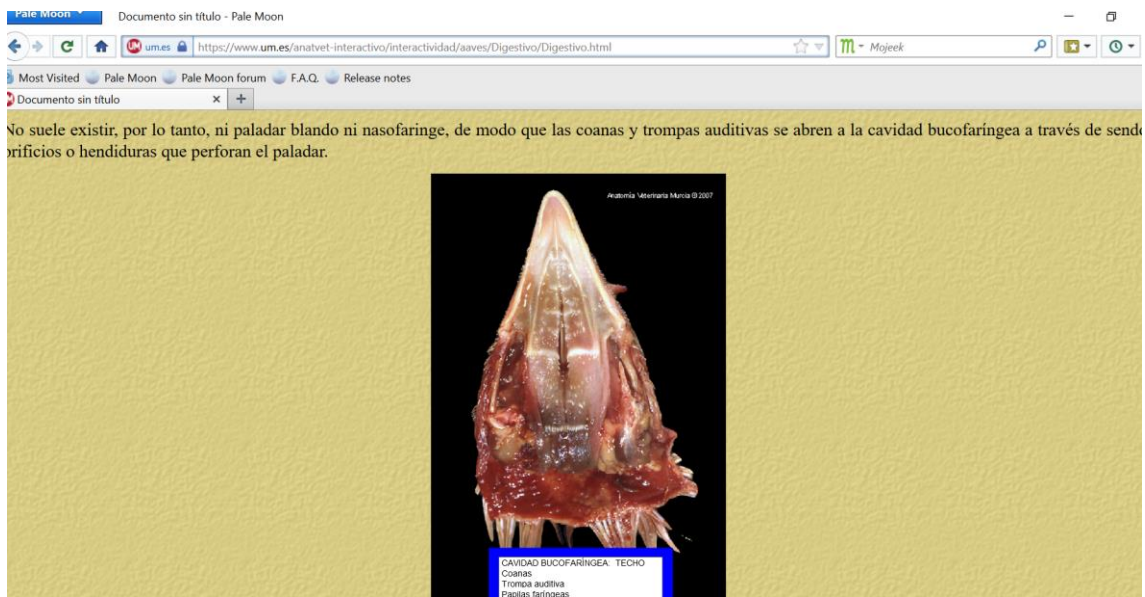
1. Accedemos al enlace desde el navegador “Pale Moon”.
Access the link from the "Pale Moon" browser.
2. Nos situamos en la imagen que nos interesa ver en este caso:
Go to the image you are interested in seeing in this case:



3. Debemos darle a la flecha de recargar.
Click on the reload arrow.



4. Tras esto esperaremos y finalmente nos aparecerá la imagen deseada.
After this wait a few seconds and finally the desired image will appear.



5. Se deberá repetir este procedimiento para cada imagen que nos interese visualizar.
This procedure must be repeated for each image that we are interested in viewing.

