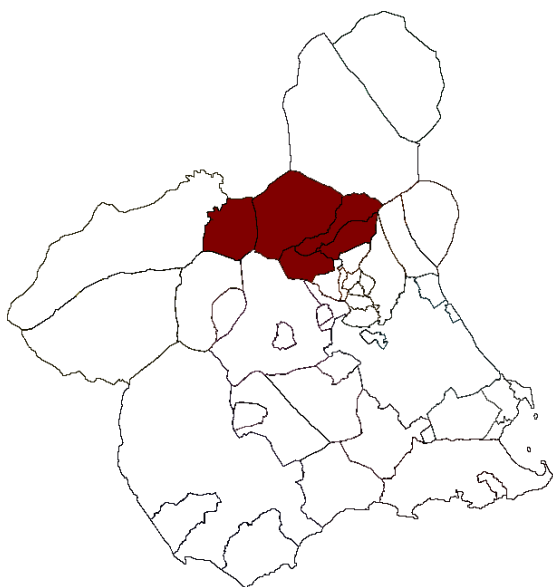


NORTE

Abarán, Blanca, Calasparra, Cieza y Ricote.

diciembre 2012



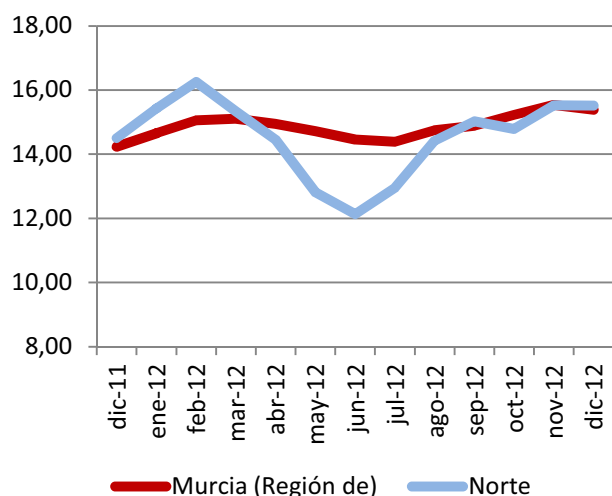
DATOS NORTE

Extensión Km2:	841,30
Población empadronada (2011):	67.041
-Mujeres:	33.245
-Hombres:	33.796
Población 15-64 años:	67,20 %
Población extranjera:	10,05 %
Población extranjera 15-64 años:	80,31 %
Afiliación Seguridad Social (Nov.2012)	18.444
-Régimen General:	8.530
-Régimen Autónomos:	3.742
-R.G. -S.E Agrario:	5.849
-Hogar:	323

Paro registrado

Paro registrado % p.p.a.		TVM %	TVA %
Dic-12	15,51	↓ -0,11	↑ 6,96
Nov-12	15,53		
Dic-11	14,50		

Evolución paro registrado % p.p.a.



Fuente: elaboración propia a partir datos SEF

El **paro registrado** en diciembre de 2012 se sitúa en **6.989** personas, lo que representa un aumento interanual del 6,96%.

El paro registrado según el **sexo** aumenta en diferentes porcentajes, registrándose un ascenso de 3,63% entre los hombres y un 10,89% entre las mujeres respecto a los doce últimos meses.

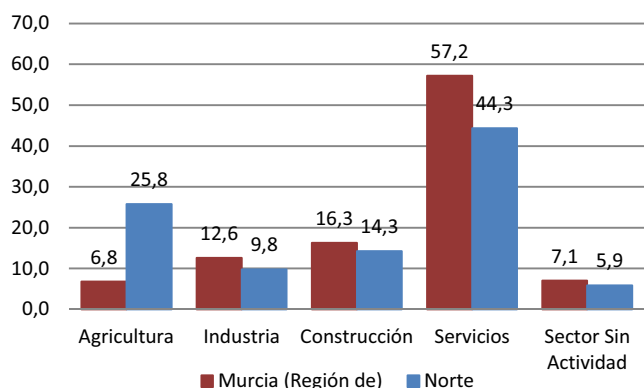
En relación a los **menores de 25 años** hay un intenso incremento del 13,63% en el último año.

Según la **nacionalidad** son los extranjeros "no europeos" los que han perdido más empleo en el último año (16,21%).

Según el **nivel académico**, en los doce últimos meses, se produce un intenso incremento de 210,30% de parados con estudios de ESO y FP.

Distribución para registrado por sectores económicos (%)

31 diciembre 2012



Fuente: elaboración propia a partir datos SEF

Según los **sectores** económicos son el sector servicios y el sector agrícola los que pierden más empleo, con una tasa de variación anual de 12,90% y 12,29% respectivamente.

Según la **sección**, la que corresponde a "educación" es la que más ha destruido empleo en el último año (69,05%).

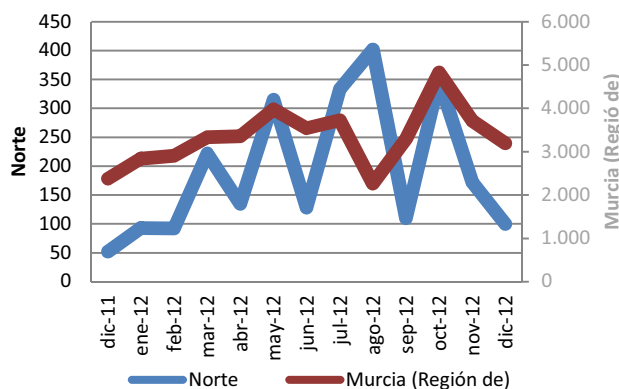
La **ocupación** que en los últimos doce meses, en términos relativos, más empleados ha perdido, corresponde a "técnicos y profesionales científicos", con un incremento del 25,63%

Contratos de trabajo registrados

El **número de contratos registrados** en diciembre de 2012 fueron **1.263**, lo que representa un aumento en las contrataciones con respecto al año anterior del 13,38% y un descenso del -23,59% del mes anterior

El 36,82% de contratos se realizaron a personas con un **nivel académico** "ESO y FP". Según el **sexo** el 71,01% fueron contratos a hombres. Los **mayores de 25 años** representaron el 89,71% de las contrataciones. Y según la **nacionalidad**, el 22,25% de los contratos se hicieron a extranjeros "no europeos"

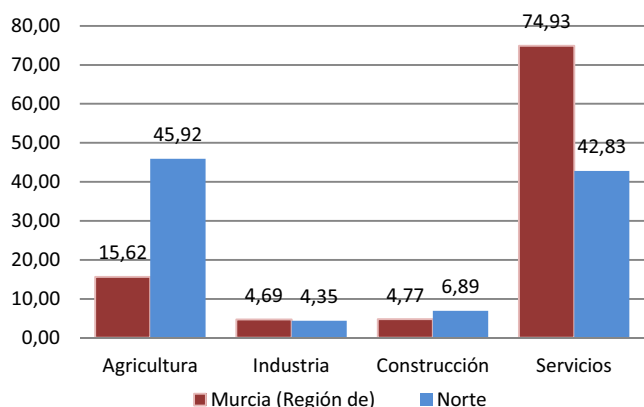
Evolución contratación indefinida



Fuente: elaboración propia a partir datos SEF

Distribución contratos registrados por sectores económicos (%)

31 diciembre 2012



Fuente: elaboración propia a partir datos SEF

Los **sectores** con mayor contratación fueron agricultura (45,92%) y servicios (42,83%)

El mayor porcentaje de contrataciones se ha realizado en la **sección** "agricultura, ganadería, selvicultura y pesca" (45,92%).

Según la **ocupación**, el 51,70% de los contratos fueron en "ocupaciones elementales".

Y por **modalidad**, el 92,08% de los contratos fueron temporales.