

SURESTE

SEPTIEMBRE 2013

Los Alcázares, Cartagena, Fuente Álamo, San Javier, San Pedro del Pinatar, Torre Pacheco y La Unión.



DATOS SURESTE

Extensión Km2:	1.163,20
Población empadronada (2011):	355.510
-Mujeres:	175.106
-Hombres:	180.404
Población 15-64 años:	67,69%
Población extranjera:	19,52%
Población extranjera 15-64 años:	74,65%
Afiliación Seg. Social (Ago.2013):	101.780
- Régimen General:	66.960
- R.E.T. Autónomos:	18.464
- R.G. - S.E. Agrario:	13.670
- Hogar:	623

Paro registrado

Paro Registrado % p.p.a.	TVM %	TVA %
sep-13 15,62		
ago-13 14,95	↑ 4,47	↑ 2,34
sep-12 15,26		

El **paro registrado** en septiembre de 2013 se sitúa en **37.584** personas, lo que representa un aumento interanual de 2,34%.

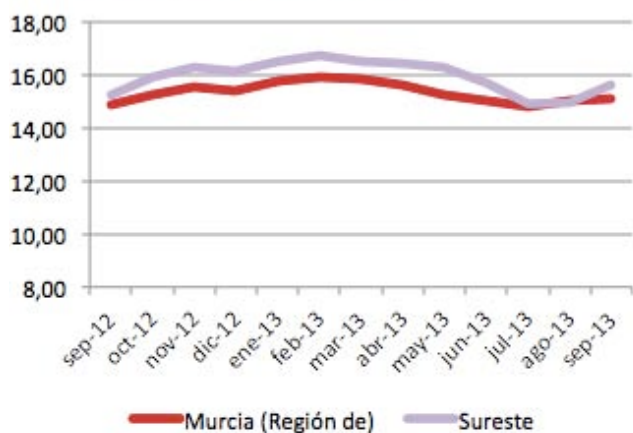
El paro registrado según el **sexo** aumenta en las mujeres un 5,49% y se reduce en los hombre un -0,73% en los doce últimos meses.

En relación a los **menores de 25 años** hay un descenso del paro de -8,50% en el último año.

En función de la **nacionalidad**, son los extranjeros "europeos" los que han perdido más empleo en el último año (10,88%).

El **nivel académico** que más paro registra es "ESO y FP" (53,61%).

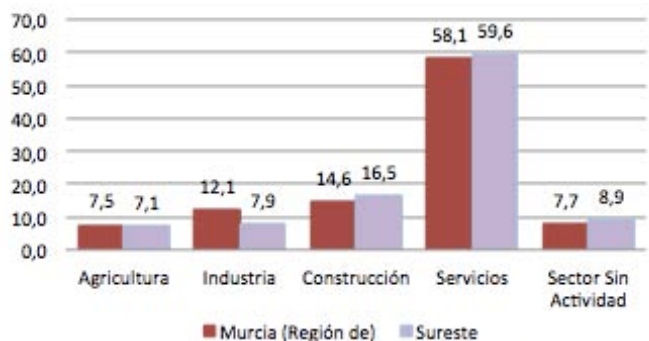
Evolución paro registrado % p.p.a.



Fuente: elaboración propia a partir datos SEF

Distribución paro registrado por sectores económicos (%)

30 septiembre 2013



Según los **sectores** económicos son el “sector sin actividad” y el sector agrícola los que pierden más empleo, con una tasa de variación anual de 20,98% y 8,07% respectivamente.

Según la **sección**, la que corresponde a “actividades de los hogares como...” es la que más empleo ha perdido en el último año (117,31%).

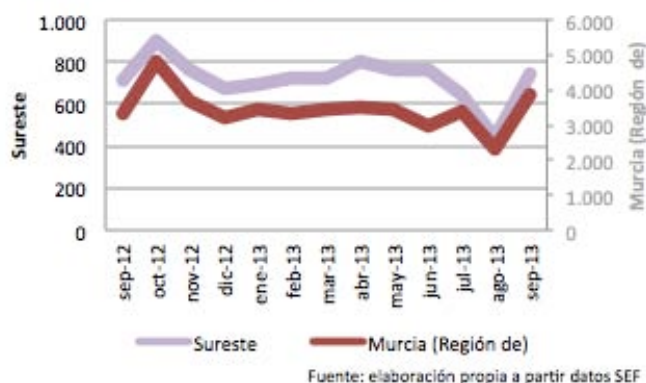
La **ocupación** que en los últimos doce meses, en términos relativos, más empleados ha perdido, corresponde a “Trab. Restaur. Pers. Y Comerc.” con un incremento del 9,72%

Contratos de trabajo registrados

El **número de contratos registrados** en septiembre de 2013 fue de **15.044**, lo que representa un aumento de las contrataciones con respecto al año anterior del 26,51% y del 16,67% con respecto al mes anterior.

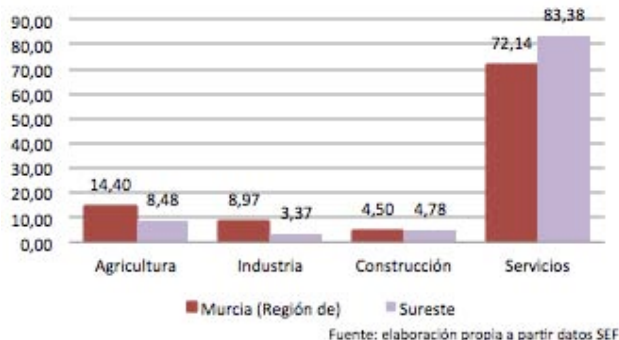
Según el **sexo** el 66,99% fueron contratos a hombres. Los **mayores de 25 años** representaron el 85,78% de las contrataciones. El 40,02% de contratos se realizaron a personas con **nivel académico** “analfabetos”. En función de la **nacionalidad**, el 48,36% de los contratos se hicieron a extranjeros “no europeos”.

Evolución contratación indefinida



Distribución contratos registrados por sectores económicos (%)

30 septiembre 2013



El **sector** con mayor contratación fue servicios (83,38%).

El mayor porcentaje de contrataciones se ha realizado en la **sección** “actividades administrativas y servicios auxiliares” (30,80%).

Según la **ocupación**, el 59,61 % de los contratos fueron en “ocupaciones elementales”.

Y por **modalidad**, el 95,05% de los contratos fueron temporales.