

SUROESTE

ENERO 2014

Águilas, Aledo, Alhama de Murcia, Librilla, Lorca, Mazarrón, Puerto Lumbreras y Totana.

DATOS SUROESTE



Extensión Km2:	3.097,30
Población empadronada (2011):	234.131
-Mujeres:	113.631
-Hombres:	120.500
Población 15-64 años:	68,29%
Población extranjera:	25,43%
Población extranjera 15-64 años:	77,16%
Afiliación Seg. Social (Dic. 2013):	33.789
- Régimen General:	21.895
- R.E.T. Autónomos:	7.209
- R.G. - S.E. Agrario:	4.051
- Hogar:	4

Paro registrado

Paro Registrado % p.p.a.	TVM %	TVA %
ene-14 12,42		
dic-13 12,12	↑ 2,41	↓ -4,04
ene-13 12,94		

El **paro registrado** en enero de 2014 se sitúa en **19.850** personas, lo que representa un descenso interanual de -4,04%.

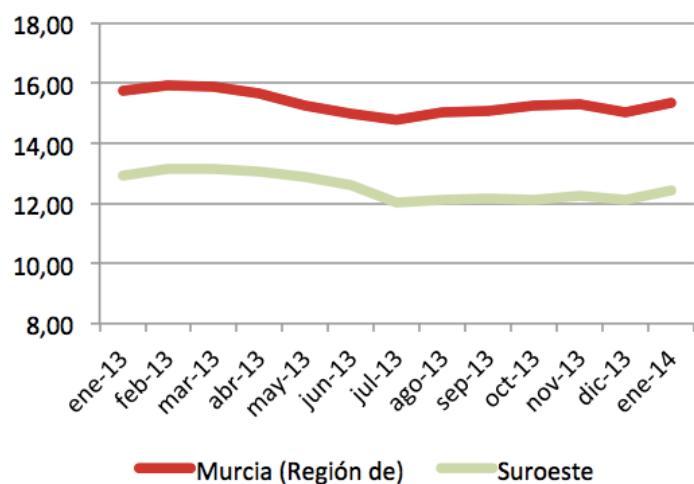
El paro registrado según el **sexo** desciende en las mujeres un -0,97% y un -7,29% entre los hombres, con respecto a los doce últimos meses.

En relación a los **menores de 25 años** hay un incremento del 4,79% en el último año.

En función de la **nacionalidad**, son los extranjeros "europeos" los que más empleo pierden en el último año (7,72%).

El **nivel académico** que más paro registra es "ESO y FP" (75,09%).

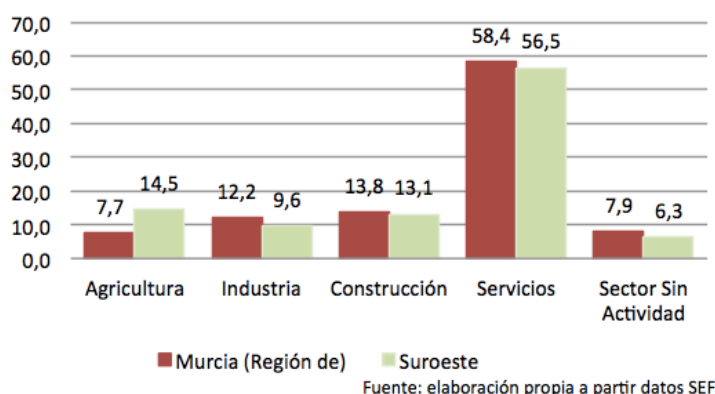
Evolución paro registrado % p.p.a.



Fuente: elaboración propia a partir datos SEF

Distribución paro registrado por sectores económicos (%)

31 enero 2014



Según el **sector** económico, el sector agrícola es el que pierden más empleo, con una tasa de variación anual de 14,51%.

Según la **sección**, la que corresponde a "actividades de los hogares" ha sido la que ha perdido más empleos el último año (86,21%).

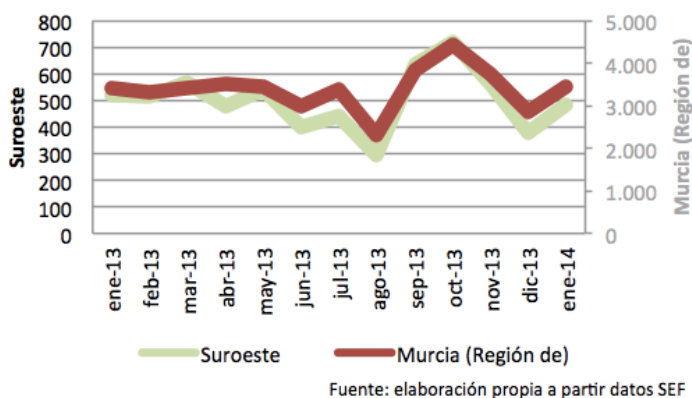
La **ocupación** que en los últimos doce meses, en términos relativos, más empleados ha perdido, corresponde a "Trab. Cualif. S. Agric., Ganad., For.Y Pesq.", con un incremento del 1,20%.

Contratos de trabajo registrados

El **número de contratos registrados** en enero de 2014 fue de **10.245**, lo que representa un aumento de contrataciones con respecto al año anterior del 26,75% y de 16,57% con respecto a al mes anterior.

Según el **sexo** el 70,64% fueron contratos a hombres. Los **mayores de 25 años** representaron el 86,18% de las contrataciones. El 49,73% de contratos se realizaron a personas con un **nivel académico** correspondiente a "analfabetos". Y En función de la **nacionalidad**, el 56,21% de los contratos se hicieron a extranjeros "no europeos".

Evolución contratación indefinida



Los **sectores** con mayor contratación fueron servicios (56,72%) y agricultura (35,67%).

El mayor porcentaje de contrataciones se ha realizado en la **sección** "agricultura, ganadería, selvicultura, pesca" (35,67%).

Según la **ocupación**, el 72,15 % de los contratos fueron en "ocupaciones elementales".

Y por **modalidad** el 95,30% de los contratos fueron temporales.

Distribución contratos registrados por sectores económicos (%)

31 enero 2014

