

## SURESTE

MAYO 2014

Los Alcázares, Cartagena, Fuente Álamo, San Javier, San Pedro del Pinatar, Torre Pacheco y La Unión.

### DATOS SURESTE



Extensión Km2:	1.163,20
Población empadronada (2011):	355.510
-Mujeres:	175.106
-Hombres:	180.404
Población 15-64 años:	67,69%
Población extranjera:	19,52%
Población extranjera 15-64 años:	74,65%
Afiliación Seg. Social (abr. 2014):	100.850
- Régimen General:	63.502
- R.E.T. Autónomos:	18.831
- R.G. - S.E. Agrario:	15.843
- Hogar:	584

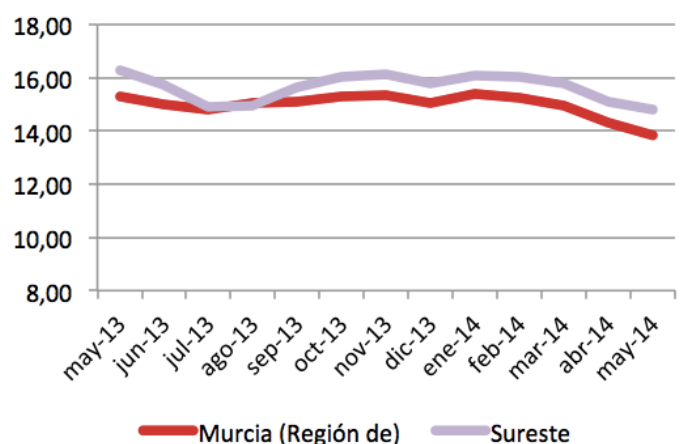
### Paro registrado

Paro Registrado % p.p.a.	TVM %	TVA %
<b>may-14</b>	<b>14,78</b>	
abr-14	15,08	↓ -1,98
mayo-13	16,27	↓ -9,15

El **paro registrado** en mayo de 2014 se sitúa en **35.560** personas.

El paro según el **sexo** se reduce en los hombres y en las mujeres, con tasas de variaciones anuales respectivas de -12,31% y -6,07%.

### Evolución paro registrado % p.p.a.



Fuente: elaboración propia a partir datos SEF

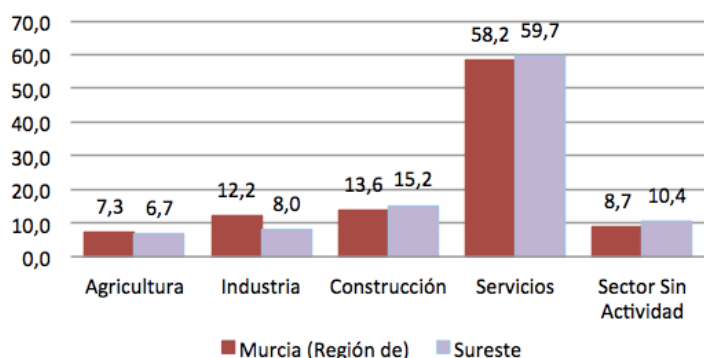
Durante el último año, son los **menores de 25 años** los más perjudicados en la pérdida de empleo, con una tasa de variación de 15,30%.

En función de la **nacionalidad**, son los extranjeros "no europeos" los que han perdido más empleos en el último año, con una tasa de variación del 16,66%.

En cuanto al **nivel académico**, el 53,61% de los desempleados presentan estudios de "ESO y FP".

### Distribución paro registrado por sectores económicos (%)

30 abril 2014



Fuente: elaboración propia a partir datos SEF

Según los **sectores** económicos el “sector sin actividad” es el que más pierde empleo, con una tasa de variación anual de 5,41% y los que más recuperan son el sector industrial (-12,20%) y la construcción (-20,75%)

Según la **sección**, la que corresponde a “actividades de los hogares como...” es la que más empleo ha perdido en el último año (36,5%).

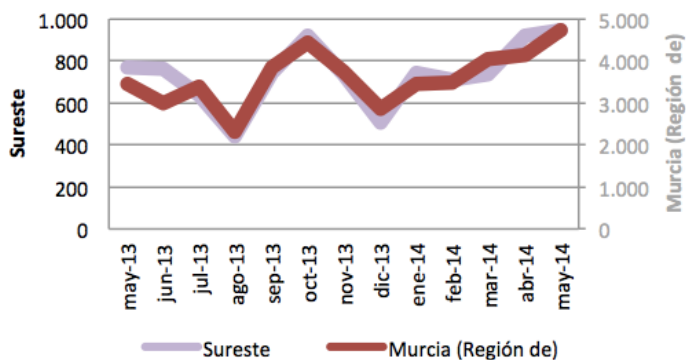
La **ocupación** que en los últimos doce meses, en términos relativos, más empleados ha perdido, corresponde a “ocupaciones militares” (31,25%).

### Contratos de trabajo registrados

El **número de contratos registrados** en mayo de 2014 fue de **27.112**, lo que representa un aumento de las contrataciones con respecto al año anterior de 12,75% y de 7,49% con respecto al mes anterior.

Según el **sexo** el 76,36% fueron contratos a hombres. Los **mayores de 25 años** representaron el 86,98% de las contrataciones. El 43,10% de contratos se realizaron a personas con **nivel académico** “analfabetos”. En función de la **nacionalidad**, el 57,61% de los contratos se hicieron a extranjeros “no europeos”.

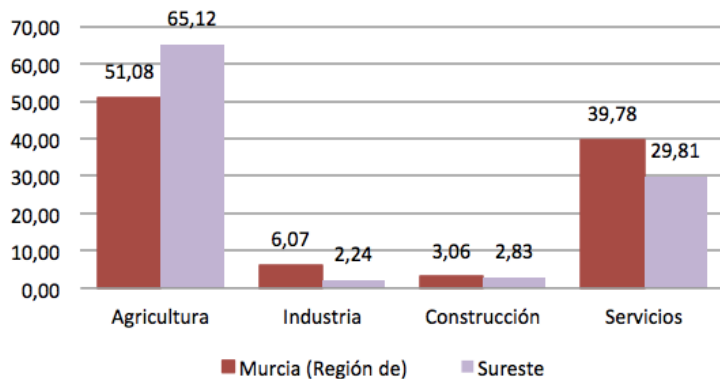
### Evolución contratación indefinida



Fuente: elaboración propia a partir datos SEF

### Distribución contratos registrados por sectores económicos (%)

31 mayo 2014



Fuente: elaboración propia a partir datos SEF

El **sector** con mayor contratación fue agricultura (65,12%) seguido de servicios (29,81%)

El mayor porcentaje de contrataciones se ha realizado en la **sección** “agricultura, ganadería,...” (65,12%).

Según la **ocupación**, el 71,29% de los contratos fueron en “ocupaciones elementales”.

Y por **modalidad**, el 96,51% de los contratos fueron temporales.