

SUROESTE

AGOSTO 2014

Águilas, Aledo, Alhama de Murcia, Librilla, Lorca, Mazarrón, Puerto Lumbreras y Totana.

DATOS SUROESTE

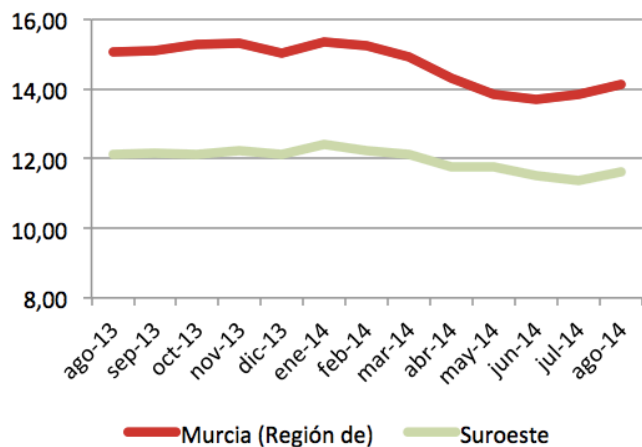


Extensión Km2:	3.097,30
Población empadronada (2011):	234.131
-Mujeres:	113.631
-Hombres:	120.500
Población 15-64 años:	68,29%
Población extranjera:	25,43%
Población extranjera 15-64 años:	77,16%
Afiliación Seg. Social (jun. 2014):	78.291
- Régimen General:	40.525
- R.E.T. Autónomos:	16.774
- R.G. - S.E. Agrario:	19.492
- Hogar:	427

Paro registrado

Paro Registrado % p.p.a.	TVM %	TVA %
ago-14 11,60	↑ 2,05	↓ -4,29
jul-14 11,37		
ago-13 12,12		

Evolución paro registrado % p.p.a.

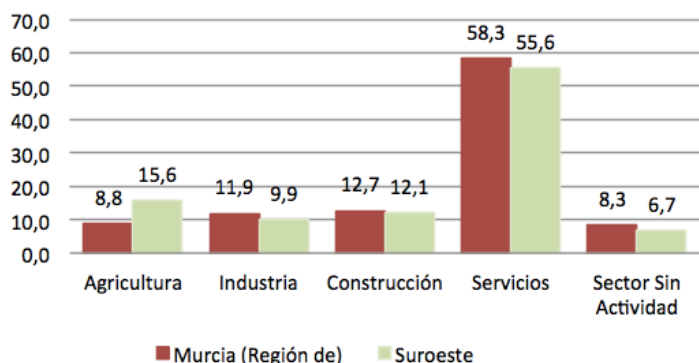


Fuente: elaboración propia a partir datos SEF

El **paro registrado** en agosto de 2014 se sitúa en **18.549** desempleados. En referencia al **sexo**, el 52,83% de paradas son mujeres. Por **nacionalidad**, son los "nacionales" los que más paro registraron en el último año, con una tasa de variación del 5,03%. El 73,69% de los parados tienen un **nivel académico** correspondiente a "ESO y FP".

Distribución paro registrado por sectores económicos (%)

31 agosto 2014

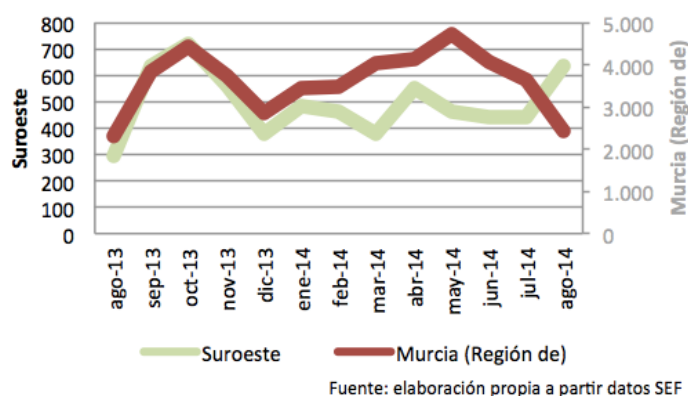


“Construcción” e “servicios” son los **sectores** que más recuperan empleo en el último año (-18,60% y -4,34% respectivamente). Las **ocupaciones** que más empleo recuperan son “técnicos de apoyo” (-10,26%) y “trabajadores cualificados industria manufacturera” (-8,18%).

Contratos de trabajo registrados

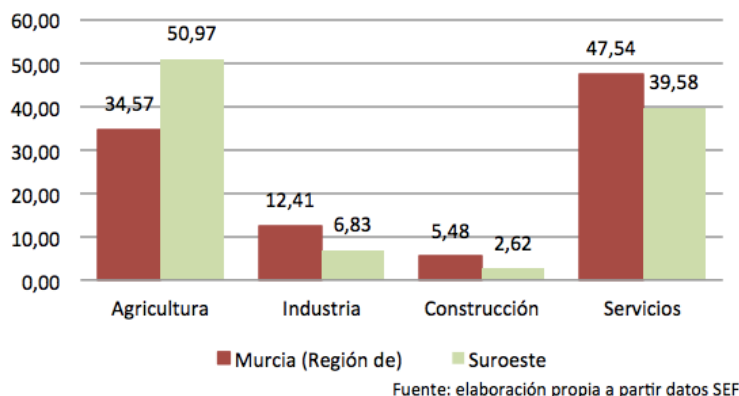
El **número de contratos registrados** en agosto de 2014 es de **7.583**, lo que supone un aumento de contrataciones con respecto al año anterior del 22,31% y un descenso del -38,00% con respecto al mes anterior. Según el **sexo** el 65,26% de los contratos se realizaron a hombres. Los **mayores de 25 años** representaron el 80,22% de las contrataciones. El 45,05% de contratos se realizaron a personas con un **nivel académico** “ESO y FP”. Y en función de la **nacionalidad**, el 40,63% de los contratos se hicieron a extranjeros “no europeos”.

Evolución contratación indefinida



Distribución contratos registrados por sectores económicos (%)

31 agosto 2014



El **sector** con mayor contratación fue servicios (39,58%) y agricultura (50,97%). Según la **ocupación**, el 50,97% de los contratos se realizaron en “agricultura, ganadería,...”. Y por **modalidad**, el 91,59% de los contratos fueron temporales.