

NORTE

SEPTIEMBRE 2014

Abarán, Blanca, Calasparra, Cieza y Ricote.

DATOS NORTE

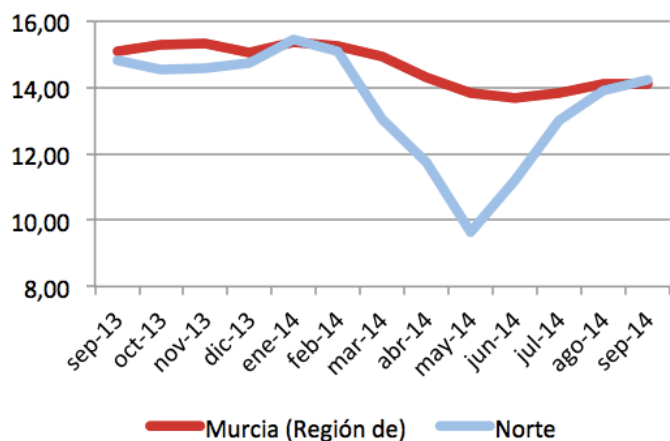


Extensión Km2:	841,30
Población empadronada (2011):	67.041
-Mujeres:	33.245
-Hombres:	33.796
Población 15-64 años:	67,20%
Población extranjera:	10,05%
Población extranjera 15-64 años:	80,31%
Afiliación Seg. Social (jun. 2014):	18.984
- Régimen General:	8.338
- R.E.T. Autónomos:	3.984
- R.G. - S.E. Agrario:	6.356
- Hogar:	0

Paro registrado

Paro Registrado % p.p.a.	TVM %	TVA %
sep-14 14,22		
ago-14 13,90	↑ 2,32	↓ -3,91
sep-13 14,80		

Evolución paro registrado % p.p.a.

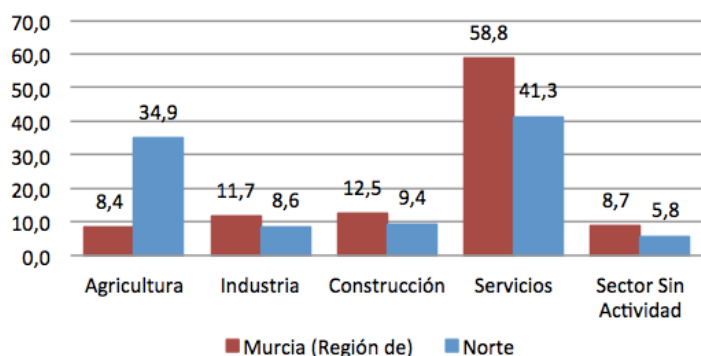


Fuente: elaboración propia a partir datos SEF

El **paro registrado** en septiembre de 2014 se sitúa en **6.408** desempleados. En referencia al **sexo**, el 48,38% de paradas son mujeres. Por **nacionalidad**, son los extranjeros “no europeos” los que más paro registraron en el último año, con una tasa de variación del 7,81%. El 60,80% de los parados tienen un **nivel académico** correspondiente a “ESO y FP”.

Distribución paro registrado por sectores económicos (%)

30 septiembre 2014



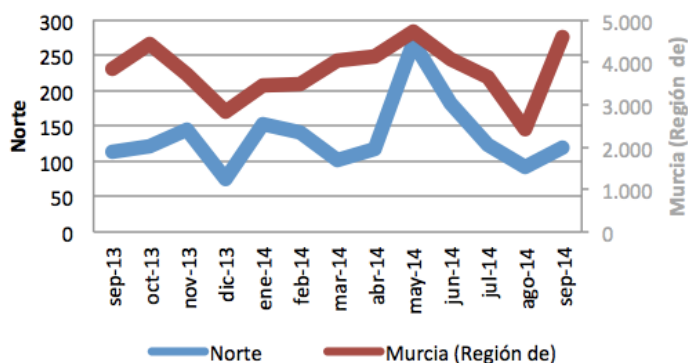
Fuente: elaboración propia a partir datos SEF

“Construcción” e “industria” son los **sectores** que más recuperan empleo en el último año (-17,33% y -14,92% respectivamente). Las **ocupaciones** que más empleo recuperan son “ocupaciones militares” (25,00%).

Contratos de trabajo registrados

El **número de contratos registrados** en septiembre de 2014 es de **2.680**, lo que supone un descenso de contrataciones con respecto al año anterior (-9,83%) y un descenso con respecto el mes anterior (-2,86%). Según el **sexo** el 70,36% de los contratos se realizaron a hombres. Los **mayores de 25 años** representaron el 83,13% de las contrataciones. El 39,48% de contratos se realizaron a personas con un **nivel académico** “ESO y FP”. Y en función de la **nacionalidad**, el 20,90% de los contratos se hicieron a extranjeros “no europeos”.

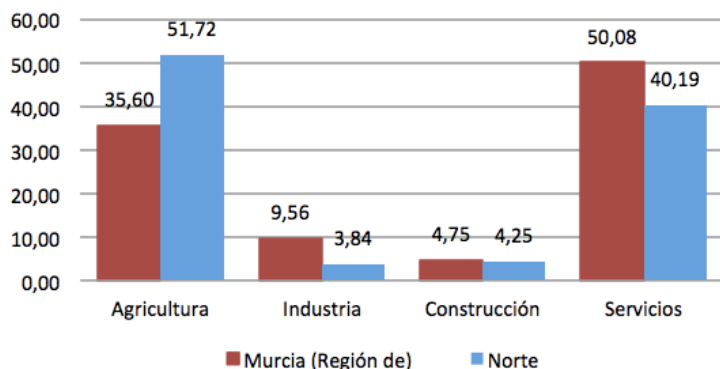
Evolución contratación indefinida



Fuente: elaboración propia a partir datos SEF

Distribución contratos registrados por sectores económicos (%)

30 septiembre 2014



Fuente: elaboración propia a partir datos SEF

El **sector** con mayor contratación fue agricultura (51,72%). Según la **ocupación**, el 56,90% de los contratos se realizaron en “ocupaciones elementales”. Y por **modalidad**, el 95,56% de los contratos fueron temporales.