

NORTE

OCTUBRE 2014

Abarán, Blanca, Calasparra, Cieza y Ricote.

DATOS NORTE

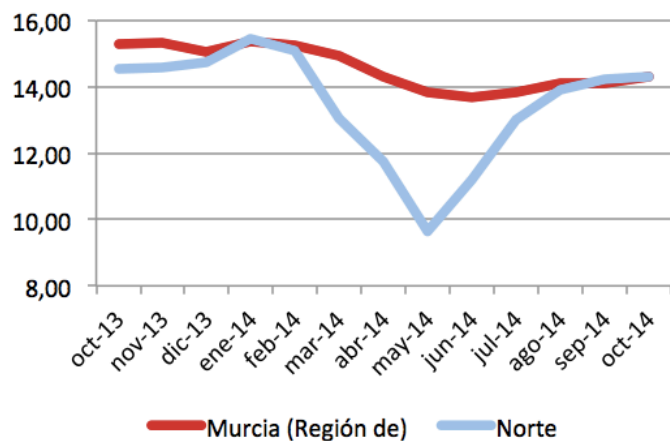


Extensión Km2:	841,30
Población empadronada (2011):	67.041
-Mujeres:	33.245
-Hombres:	33.796
Población 15-64 años:	67,20%
Población extranjera:	10,05%
Población extranjera 15-64 años:	80,31%
Afiliación Seg. Social (sep. 2014):	17.875
- Régimen General:	7.905
- R.E.T. Autónomos:	3.960
- R.G. - S.E. Agrario:	5.718
- Hogar:	0

Paro registrado

Paro Registrado % p.p.a.	TVM %	TVA %
oct-14 14,32		
sep-14 14,22	↑ 0,67	↓ -1,47
oct-13 14,53		

Evolución paro registrado % p.p.a.

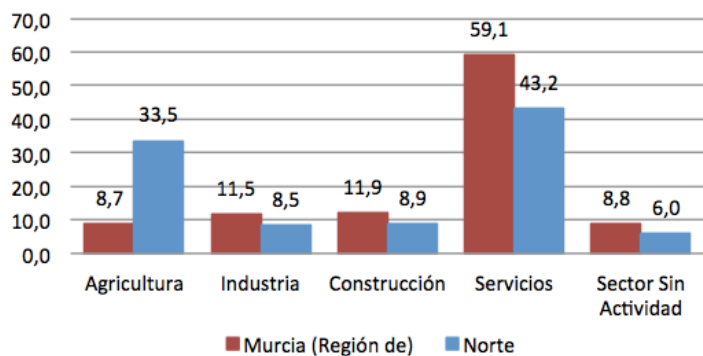


Fuente: elaboración propia a partir datos SEF

El **paro registrado** en octubre de 2014 se sitúa en **6.451** desempleados. En referencia al **sexo**, el 50,64% de paradas son mujeres. Por **nacionalidad**, son los extranjeros “no europeos” los que más paro registraron en el último año, con una tasa de variación del 9,30%. El 60,81% de los parados tienen un **nivel académico** correspondiente a “ESO y FP”.

Distribución paro registrado por sectores económicos (%)

31 octubre 2014



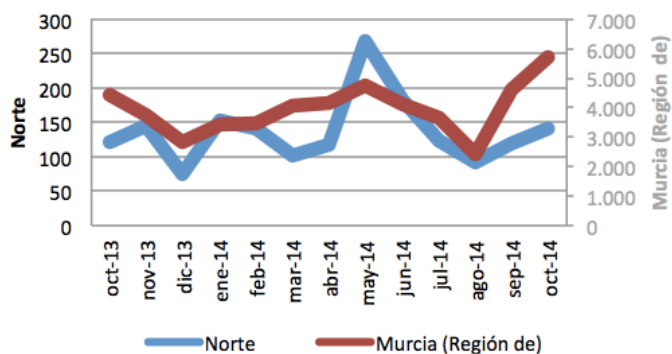
Fuente: elaboración propia a partir datos SEF

“Construcción” e “industria” son los **sectores** que más recuperan empleo en el último año (-23,06% y -8,83% respectivamente). Las **ocupaciones** que más empleo recuperan son “ocupaciones militares” (-60,00%).

Contratos de trabajo registrados

El **número de contratos registrados** en octubre de 2014 es de **2.757**, lo que supone un descenso de contrataciones con respecto al año anterior (-16,81%) y un aumento con respecto el mes anterior (2,87%). Según el **sexo** el 68,07% de los contratos se realizaron a hombres. Los **mayores de 25 años** representaron el 87,34% de las contrataciones. El 40,48% de contratos se realizaron a personas con un **nivel académico** “ESO y FP”. Y en función de la **nacionalidad**, el 22,78% de los contratos se hicieron a extranjeros “no europeos”.

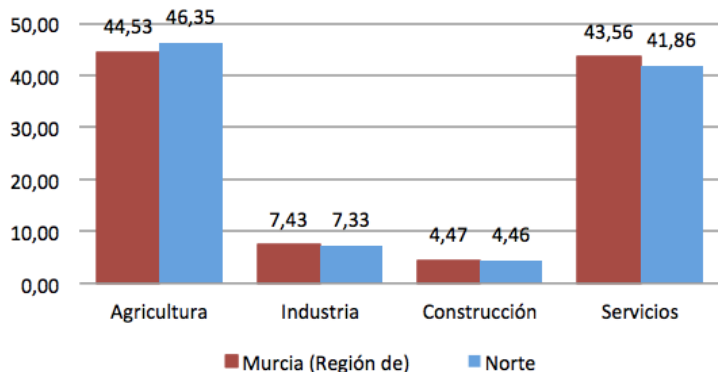
Evolución contratación indefinida



Fuente: elaboración propia a partir datos SEF

Distribución contratos registrados por sectores económicos (%)

31 octubre 2014



Fuente: elaboración propia a partir datos SEF

El **sector** con mayor contratación fue agricultura (46,35%) seguido de servicios (41,86%). Según la **ocupación**, el 53,43% de los contratos se realizaron en “ocupaciones elementales”. Y por **modalidad**, el 94,89% de los contratos fueron temporales.