

SUROESTE

DICIEMBRE 2014

Águilas, Aledo, Alhama de Murcia, Librilla, Lorca, Mazarrón, Puerto Lumbreras y Totana.

DATOS SUROESTE

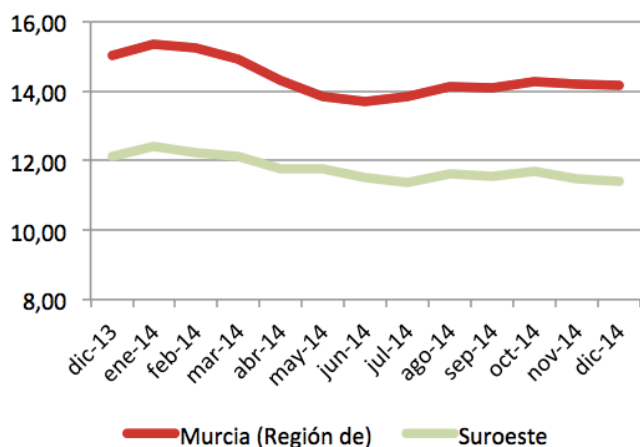


Extensión Km2:	3.097,30
Población empadronada (2011):	234.131
-Mujeres:	113.631
-Hombres:	120.500
Población 15-64 años:	68,29%
Población extranjera:	25,43%
Población extranjera 15-64 años:	77,16%
Afiliación Seg. Social (nov. 2014):	78.116
- Régimen General:	40.205
- R.E.T. Autónomos:	16.737
- R.G. - S.E. Agrario:	19.723
- Hogar:	367

Paro registrado

Paro Registrado % p.p.a.	TVM %	TVA %
dic-14 11,40		
nov-14 11,49	↓ -0,73	↓ -5,94
dic-13 12,12		

Evolución paro registrado % p.p.a.

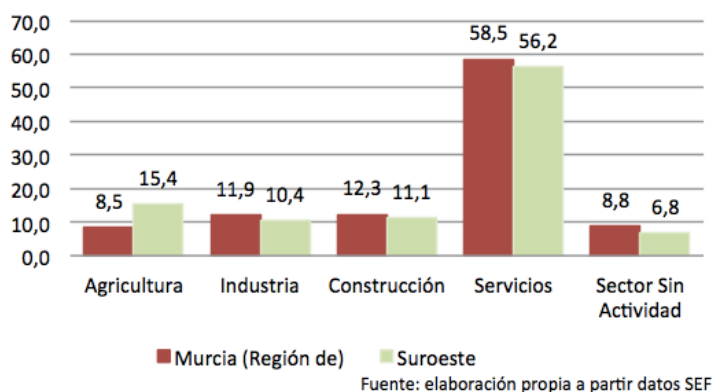


Fuente: elaboración propia a partir datos SEF

El **paro registrado** en diciembre de 2014 se sitúa en **18.231** desempleados. En referencia al **sexo**, el 55,50% de paradas son mujeres. Por **nacionalidad**, son los "extranjeros no europeos" los que más paro registraron en el último año, con una tasa de variación del 7,73%. El 74,83% de los parados tienen un **nivel académico** correspondiente a "ESO y FP".

Distribución paro registrado por sectores económicos (%)

31 diciembre 2014

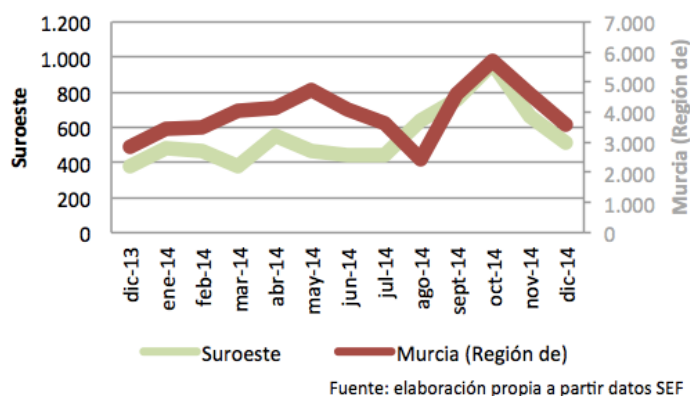


“Construcción” y “servicios” son los **sectores** que más recuperan empleo en el último año (-23,11% y -5,16% respectivamente). Las **ocupaciones** que más empleo recuperan son “trabajadores cualificados industria manufacturera” (-13,71%).

Contratos de trabajo registrados

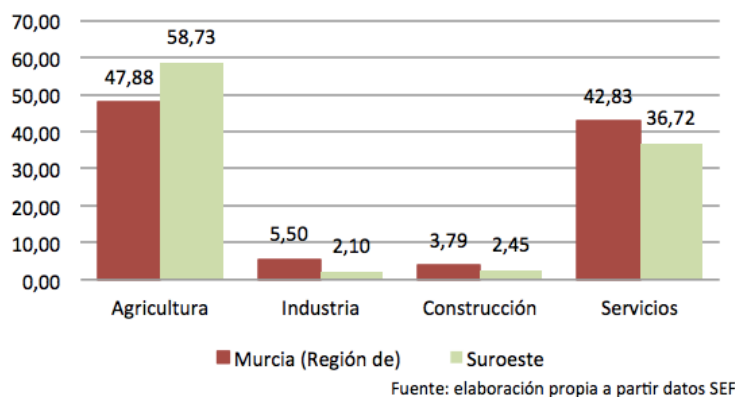
El **número de contratos registrados** en diciembre de 2014 es de **10.624**, lo que supone un aumento de contrataciones con respecto al año anterior del 20,88% y un descenso del -8,32% con respecto al mes anterior. Según el **sexo** el 68,13% de los contratos se realizaron a hombres. Los **mayores de 25 años** representaron el 84,96% de las contrataciones. El 39,17% de contratos se realizaron a personas con un **nivel académico** “Analfabetos”. Y en función de la **nacionalidad**, el 50,75% de los contratos se hicieron a extranjeros “no europeos”.

Evolución contratación indefinida



Distribución contratos registrados por sectores económicos (%)

31 diciembre 2014



El **sector** con mayor contratación fue agricultura (58,73%) y servicios (36,72%). Según la **ocupación**, el 68,82% de los contratos se realizaron en “ocupaciones elementales”. Y por **modalidad**, el 95,17% de los contratos fueron temporales.