

## SUROESTE

FEBRERO 2015

Águilas, Aledo, Alhama de Murcia, Librilla, Lorca, Mazarrón, Puerto Lumbreras y Totana.

### DATOS SUROESTE

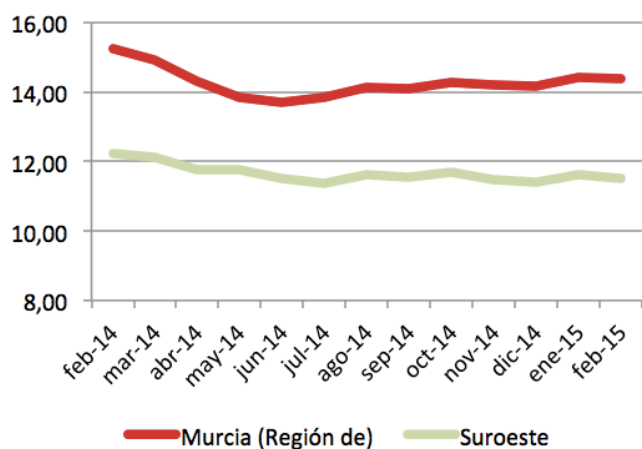


Extensión Km2:	3.097,30
Población empadronada (2011):	234.131
-Mujeres:	113.631
-Hombres:	120.500
Población 15-64 años:	68,29%
Población extranjera:	25,43%
Población extranjera 15-64 años:	77,16%
Afiliación Seg. Social (ene. 2015):	77.634
- Régimen General:	40.042
- R.E.T. Autónomos:	16.719
- R.G. - S.E. Agrario:	19.407
- Hogar:	401

### Paro registrado

Paro Registrado % p.p.a.	TVM %	TVA %
feb-15 <b>11,51</b>		
ene-15 <b>11,61</b>	↓ -0,91	↓ -5,92
feb-14 <b>12,23</b>		

### Evolución paro registrado % p.p.a.

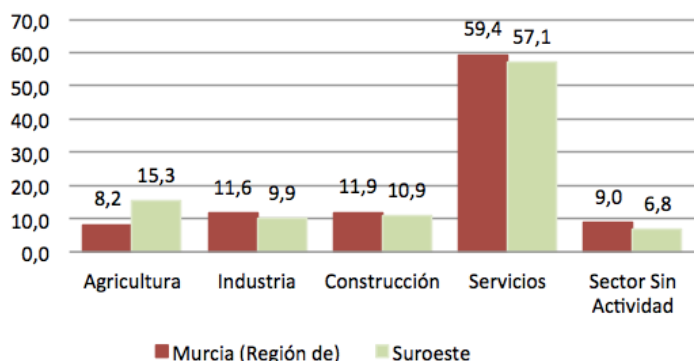


Fuente: elaboración propia a partir datos SEF

El **paro registrado** en febrero de 2015 se sitúa en **18.395** desempleados. En referencia al **sexo**, el 55,12% de paradas son mujeres. Por **nacionalidad**, son los nacionales los que más paro registraron en el último año, con una tasa de variación del 7,60%. El 74,61% de los parados tienen un **nivel académico** correspondiente a “ESO y FP”.

### Distribución paro registrado por sectores económicos (%)

28 febrero 2015

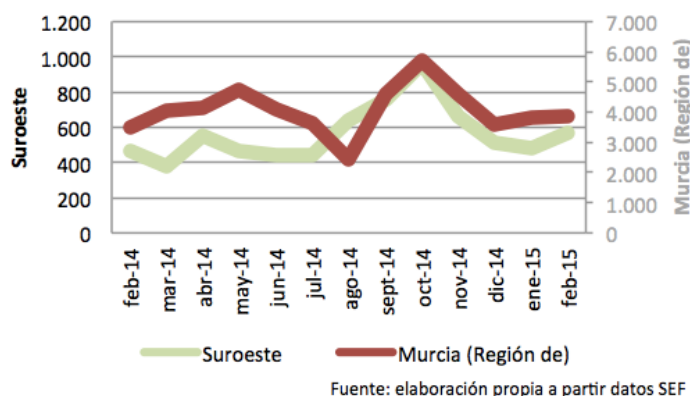


“Construcción” y “servicios” son los **sectores** que más recuperan empleo en el último año (-22,07% y -4,11% respectivamente). Las **ocupaciones** que más empleo recuperan son “trabajadores cualificados industria manufacturera” (-13,19%).

### Contratos de trabajo registrados

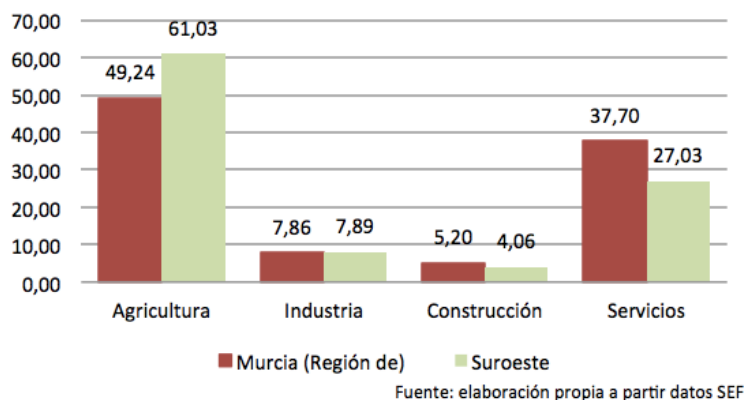
El **número de contratos registrados** en febrero de 2015 es de **11.896**, lo que supone un aumento de contrataciones con respecto al año anterior del 9,44% y del 6,67% con respecto al mes anterior. Según el **sexo** el 71,66% de los contratos se realizaron a hombres. Los **mayores de 25 años** representaron el 85,73% de las contrataciones. El 38,68% de contratos se realizaron a personas con un **nivel académico** “Analfabetos”. Y en función de la **nacionalidad**, el 52,24% de los contratos se hicieron a extranjeros “no europeos”.

### Evolución contratación indefinida



### Distribución contratos registrados por sectores económicos (%)

28 febrero 2015



El **sector** con mayor contratación fue agricultura (61,03%) y servicios (27,03%). Según la **ocupación**, el 67,59% de los contratos se realizaron en “ocupaciones elementales”. Y por **modalidad**, el 95,21% de los contratos fueron temporales.