

NORTE

MARZO 2015

Abarán, Blanca, Calasparra, Cieza y Ricote.

Paro registrado

Paro Registrado % p.p.a.	TVM %	TVA %
mar-15	12,82	
feb-15	14,00	↓ -8,44
mar-14	13,04	↓ -1,67

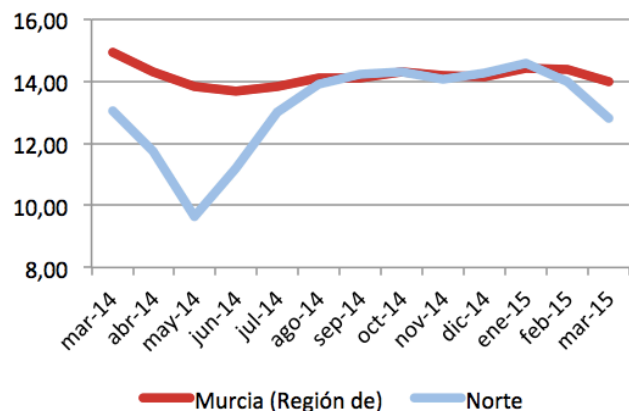
El **paro registrado** en marzo de 2015 se sitúa en **5.364** desempleados. En referencia al **sexo**, el 57,31% de paradas son mujeres. El 71,31% de los parados tienen un **nivel académico** “ESO y FP”. La **ocupación** que más empleo recupera es “técnicos de apoyo” (-21,00%).

Contratos de trabajo registrados

El **número de contratos registrados** en marzo de 2015 es de **4.957** lo que representa un aumento en las contrataciones con respecto al mes anterior del 80,19%.

Según el **sexo**, el 77,52% de los contratos lo firmaron hombres. La mayoría de las contrataciones se realizaron en **agricultura** y **servicios** (79,48% y 14,79%). El 97,05% de los contratos fueron **temporales**.

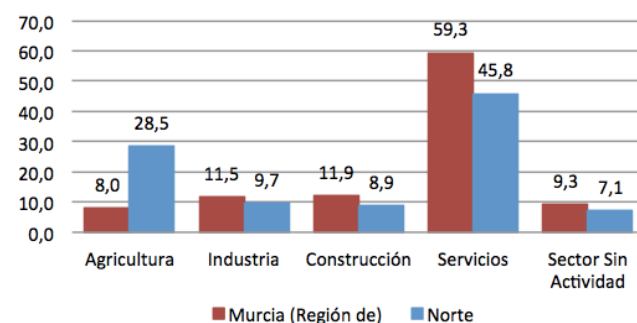
Evolución paro registrado % p.p.a.



Fuente: elaboración propia a partir datos SEF

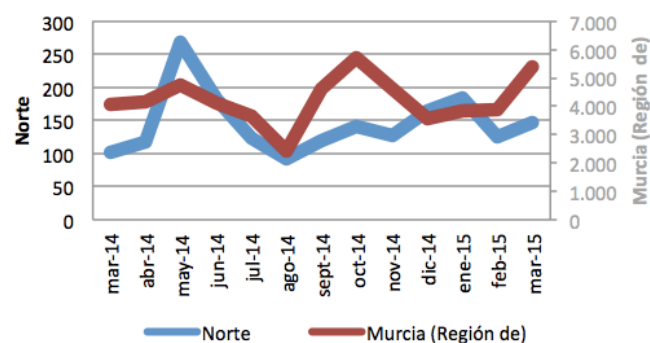
Distribución paro registrado por sectores económicos (%)

31 marzo 2015



Fuente: elaboración propia a partir datos SEF

Evolución contratación indefinida



Fuente: elaboración propia a partir datos SEF