

SURESTE

ABRIL 2015

Los Alcázares, Cartagena, Fuente Álamo, San Javier, San Pedro del Pinatar, Torre Pacheco y La Unión.

Paro registrado

Paro Registrado % p.p.a.	TVM %	TVA %
abr-15 14,57		
mar-15 14,98	↓ -2,73	↓ -3,34
abr-14 15,08		

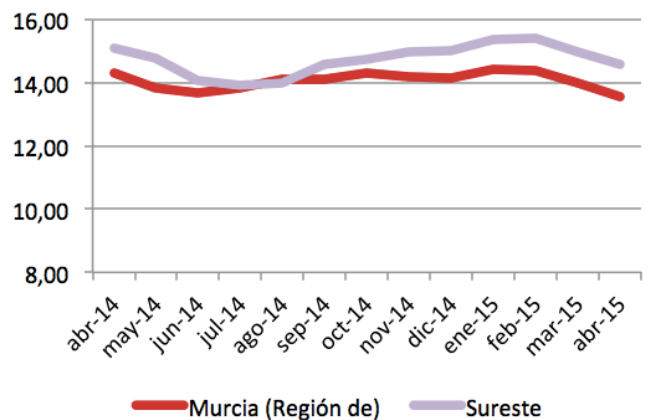
El **paro registrado** en abril de 2015 se sitúa en **35.068** desempleados. En referencia al **sexo**, el 54,51% de paradas son mujeres. El 52,99% de los parados tienen un **nivel académico** “ESO y FP”. La **ocupación** que más empleo recupera es “ocupaciones militares” (-22,5%).

Contratos de trabajo registrados

El **número de contratos registrados** en abril de 2015 es de **27.132** lo que representa un aumento en las contrataciones con respecto al año anterior y del mes anterior del 8,02% y del 2,66% respectivamente.

Según el **sexo**, el 74,75% de los contratos lo firmaron hombres. La mayoría de las contrataciones se realizaron en **agricultura** y **servicios** (67,34% y 28,04%). El 97,03% de los contratos fueron **temporales**.

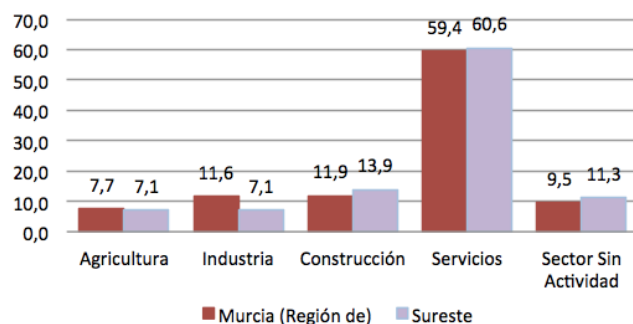
Evolución paro registrado % p.p.a.



Fuente: elaboración propia a partir datos SEF

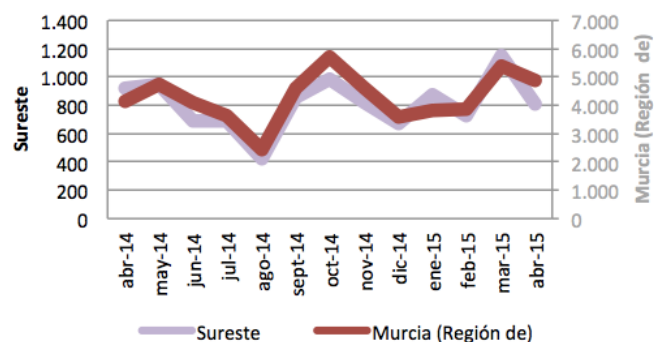
Distribución paro registrado por sectores económicos (%)

30 abril 2015



Fuente: elaboración propia a partir datos SEF

Evolución contratación indefinida



Fuente: elaboración propia a partir datos SEF