

## OESTE

**AGOSTO 2015**

OESTE: Caravaca de la Cruz, Cehegín y Moratalla.

### Paro registrado

Paro Registrado % p.p.a.	TVM %	TVA %
ago-15 <b>16,02</b>		
jul-15 <b>15,12</b>	<b>↑ 5,97</b>	<b>↓ -7,03</b>
ago-14 <b>17,23</b>		

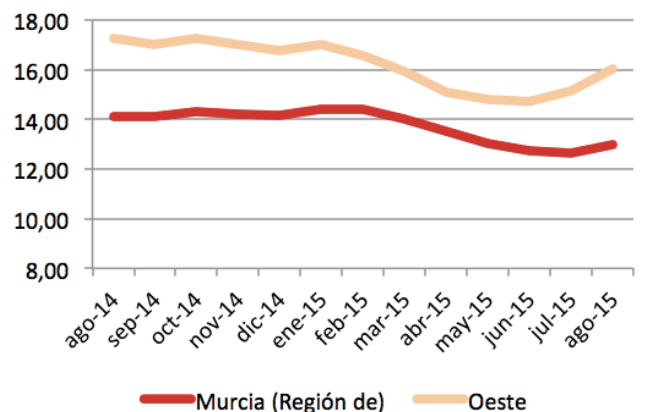
El **paro registrado** en agosto de 2015 se sitúa en **5.395** desempleados. En referencia al **sexo**, el 55,85% de paradas son mujeres. El 71,20% de los parados tienen un **nivel académico** "ESO y FP". La **ocupación** que más empleo recupera en el último año es "técnicos de apoyo" (-13,28%).

### Contratos de trabajo registrados

El **número de contratos registrados** en agosto de 2015 es de **1.191** lo que representa un aumento en las contrataciones con respecto al año anterior del 5,31% y un descenso del mes anterior del -45,89%.

Según el **sexo**, el 55,26% de los contratos lo firmaron hombres. La mayoría de las contrataciones se realizaron en **agricultura** y **servicios** (38,96% y 34,68%). El 96,22% de los contratos fueron **temporales**.

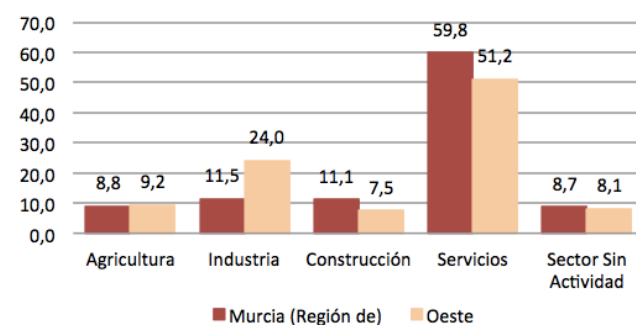
### Evolución paro registrado % p.p.a.



Fuente: elaboración propia a partir datos SEF

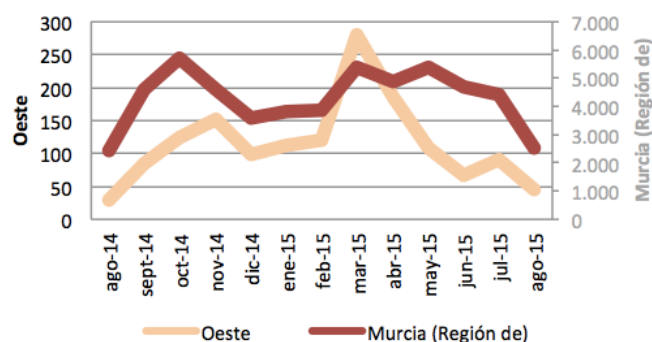
### Distribución paro registrado por sectores económicos (%)

31 agosto 2015



Fuente: elaboración propia a partir datos SEF

### Evolución contratación indefinida



Fuente: elaboración propia a partir datos SEF