

## CENTRO ESTE

AGOSTO 2015

Abanilla, Albudeite, Alcantarilla, Alguazas, Archena, Beniel, Bullas, Campos del Río, Ceutí, Fortuna, Jumilla, Lorquí, Molina de Segura, Mula, Murcia, Ojós, Pliego, Santomera, Las Torres de Cotillas, Ulea, Villanueva del Río Segura y Yecla.

### Paro registrado

Paro Registrado % p.p.a.	TVM %	TVA %
sep-15 <b>13,27</b>		
ago-15 <b>13,55</b>	↓ -2,09	↓ -8,36
sep-14 <b>14,48</b>		

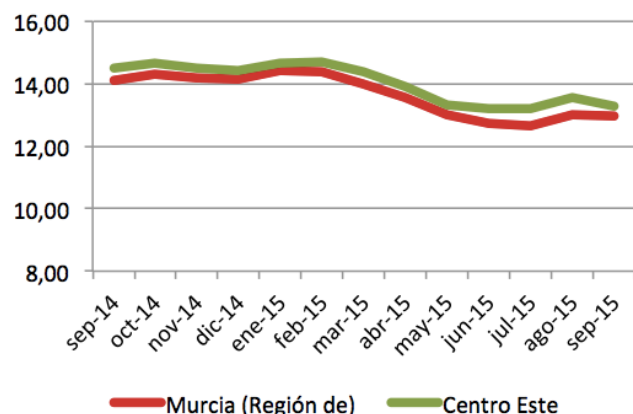
El **paro registrado** en agosto de 2015 se sitúa en **69.695** desempleados. En referencia al **sexo**, el 56,53% de paradas son mujeres. El 63,01% de parados tienen **nivel académico** de “ESO y FP”. La **ocupación** que más empleo recupera en el último año es “trabajadores cualificados industria manufacturera” (-15,39%).

### Contratos de trabajo registrados

El **número de contratos registrados** en agosto de 2015 es de **33.252** lo que representa un aumento en las contrataciones con respecto al año anterior del 10,87% y un del mes anterior del 84,52%.

Según el **sexo**, el 61,13% de los contratos lo firmaron hombres. La mayoría de las contrataciones se realizaron en **agricultura** y **servicios** (18,70% y 61,44%). El 90,79% de los contratos fueron **temporales**.

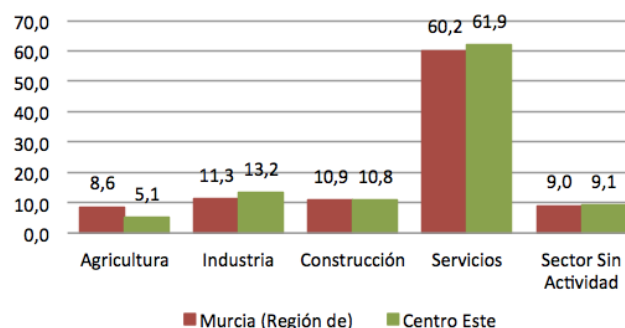
### Evolución paro registrado % p.p.a.



Fuente: elaboración propia a partir datos SEF

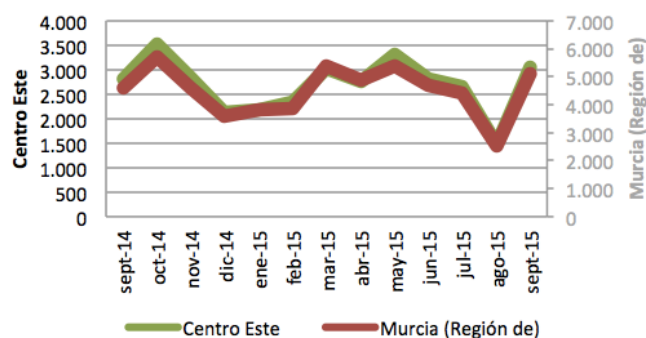
### Distribución paro registrado por sectores económicos (%)

30 septiembre 2015



Fuente: elaboración propia a partir datos SEF

### Evolución contratación indefinida



Fuente: elaboración propia a partir datos SEF