

OESTE

AGOSTO 2015

OESTE: Caravaca de la Cruz, Cehegín y Moratalla.

Paro registrado

Paro Registrado % p.p.a.	TVM %	TVA %
sep-15	15,74	
ago-15	16,02	↓ -1,74
sep-14	17,01	↓ -7,44

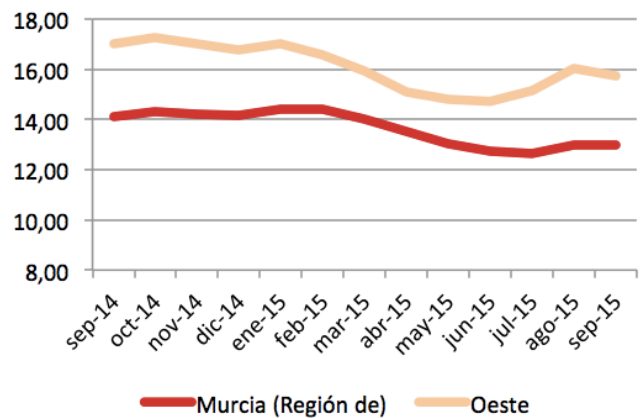
El **paro registrado** en agosto de 2015 se sitúa en **5.301** desempleados. En referencia al **sexo**, el 57,12% de paradas son mujeres. El 72,84% de los parados tienen un **nivel académico** “ESO y FP”. La **ocupación** que más empleo recupera en el último año es “directivos” (-35,29%).

Contratos de trabajo registrados

El **número de contratos registrados** en agosto de 2015 es de **1.826** lo que representa un aumento en las contrataciones con respecto al año anterior del 10,00% y del mes anterior del 53,32%.

Según el **sexo**, el 57,65% de los contratos lo firmaron hombres. La mayoría de las contrataciones se realizaron en **industrias** y **servicios** (29,79% y 38,88%). El 93,21% de los contratos fueron **temporales**.

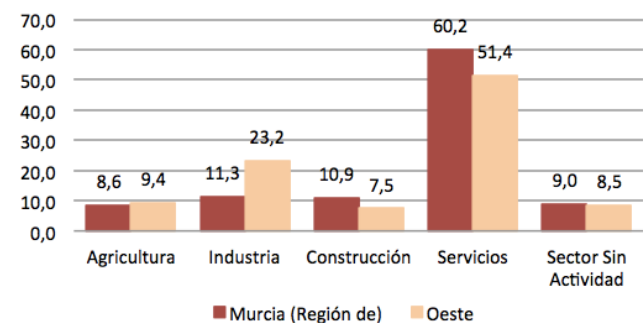
Evolución paro registrado % p.p.a.



Fuente: elaboración propia a partir datos SEF

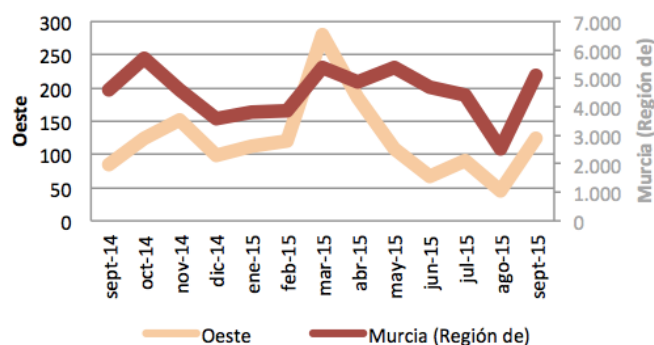
Distribución paro registrado por sectores económicos (%)

30 septiembre 2015



Fuente: elaboración propia a partir datos SEF

Evolución contratación indefinida



Fuente: elaboración propia a partir datos SEF