

## OESTE

**OCTUBRE 2015**

OESTE: Caravaca de la Cruz, Cehegín y Moratalla.

### Paro registrado

Paro Registrado % p.p.a.	TVM %	TVA %
oct-15 <b>15,90</b>		
sep-15 <b>15,74</b>	<b>↑ 1,04</b>	<b>↓ -7,69</b>
oct-14 <b>17,23</b>		

El **paro registrado** en octubre de 2015 se sitúa en **5.356** desempleados. En referencia al **sexo**, el 58,64% de paradas son mujeres. El 73,19% de los parados tienen un **nivel académico** “ESO y FP”. La **ocupación** que más empleo recupera en el último año es “técnicos y profesionales científicos” (-16,19%).

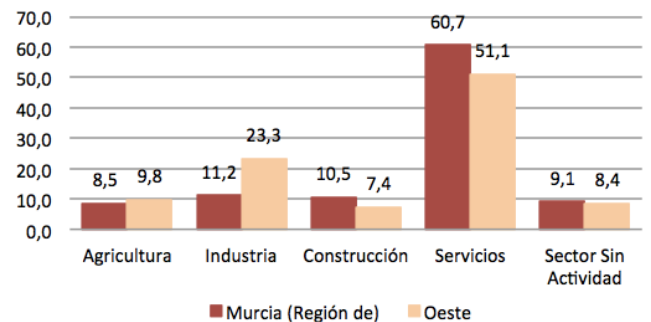
### Contratos de trabajo registrados

El **número de contratos registrados** en octubre de 2015 es de **1.860** lo que representa un aumento en las contrataciones con respecto al año anterior del 6,65% y del mes anterior del 1,86%.

Según el **sexo**, el 64,74% de los contratos lo firmaron hombres. La mayoría de las contrataciones se realizaron en **agricultura** y **servicios** (31,77% y 41,56%). El 94,14% de los contratos fueron **temporales**.

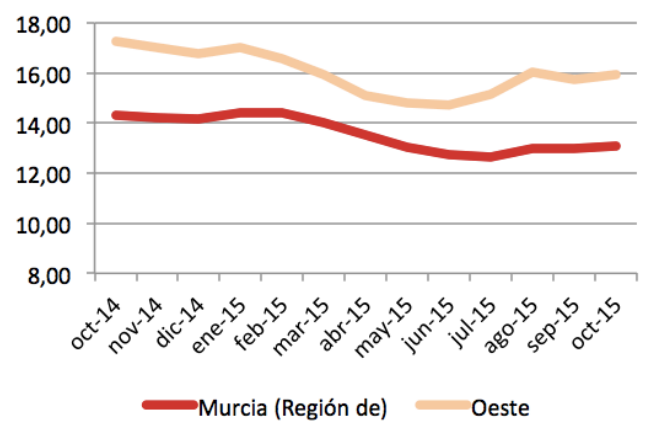
### Distribución paro registrado por sectores económicos (%)

31 octubre 2015



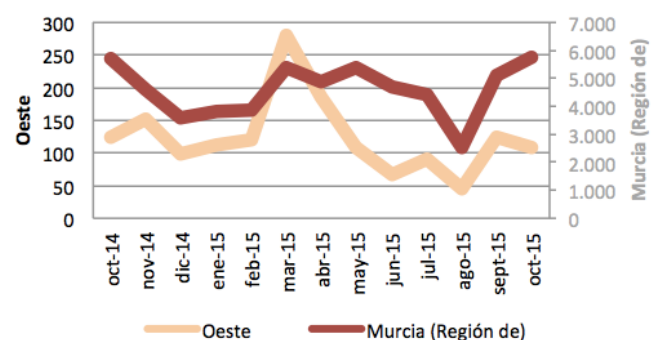
Fuente: elaboración propia a partir datos SEF

### Evolución paro registrado % p.p.a.



Fuente: elaboración propia a partir datos SEF

### Evolución contratación indefinida



Fuente: elaboración propia a partir datos SEF