

**E**l Observatorio de Desarrollo Rural, Local y Empleo de la Región de Murcia presenta *El Boletín Informativo Mercados Locales de Empleo en la Región de Murcia*, con la intención de suministrar una información completa y actualizada, facilitar el intercambio de información y proporcionar elementos de reflexión sobre el estudio del mercado de trabajo.

**E**sta publicación, de carácter mensual, tiene como objetivo presentar de forma concisa las principales variables que determinan el mercado laboral, facilitando conocer cuál es la realidad, la situación y los cambios coyunturales y estructurales que presenta el mercado de trabajo.

**L**os mercados locales de empleo son áreas geográficas donde un número importante de empresarios y trabajadores adoptan sus acuerdos. Dentro del *Proyecto de Investigación Séneca nº 12043/PPC/09: “Los mercados locales de empleo en la Región de Murcia de los colectivos en riesgo de exclusión”*, de la Universidad de Murcia, se han determinado en la región cinco mercados locales de empleo: Centro Este, Suroeste, Sureste, Norte y Oeste.

Murcia, 3 de junio de 2016

## ÍNDICE

METODOLOGÍA.....	3
OBJETIVOS.....	4
MURCIA (REGIÓN DE).....	6
MLE CENTRO ESTE.....	7
MLE SUROESTE.....	8
MLE SURESTE.....	9
MLE NORTE.....	10
MLE OESTE.....	11
FUENTES.....	12

## METODOLOGÍA

Para la elaboración del informe se usan los siguientes procedimientos:

- Estudio comparativo, basado en el análisis de datos de diferentes periodos para poder establecer relaciones entre ellos y explicar las variaciones que se manifiesten en los mismos. Principalmente se analiza la evolución de los últimos doce meses.
- Análisis cuantitativo de las diversas variables que componen el mercado de trabajo, así como su interacción que permitan obtener resultados más amplios y complejos que contemplen perspectivas diferentes en función de la variable que predomine.
- Los mercados locales de empleo fueron determinados por la Universidad de Murcia mediante procedimientos estadísticos y comprenden los siguientes municipios:

**Centro Este:** Abanilla, Albudeite, Alcantarilla, Alguazas, Archena, Beniel, Bullas Campos del Río, Ceutí, Fortuna, Jumilla, Lorquí, Molina de Segura, Mula, Murcia, Ojós, Pliego, Santomera, Las Torres de Cotillas, Ulea, Villanueva del Río Segura y Yecla.

**Suroeste:** Águilas, Aledo, Alhama de Murcia, Librilla, Lorca, Mazarrón, Puerto Lumbreras y Totana.

**Sureste:** Los Alcázares, Cartagena, Fuente Álamo de Murcia, San Javier, San Pedro del Pinatar, Torre Pacheco y La Unión.

**Norte:** Abarán, Blanca, Calasparra, Cieza y Ricote.

**Oeste:** Caravaca de la Cruz, Cehegín y Moratalla.

- Paro registrado en % de la población potencialmente activa (**Paro registrado % ppa**) es el número de parados registrados en el Servicio Público de Empleo Estatal relativizado por la población potencialmente activa de 15 a 64 años, referida al padrón de 1 de enero de 2011 ( $\text{Parados registrados} / \text{Población de 15 a 64 años} \times 100$ ). Ha sido necesario considerar como población potencialmente activa la comprendida entre 15 y 64 años (en vez de 16 a 64) porque a nivel municipal no se proporciona otro intervalo. Se aplica esta metodología porque no es posible elaborar una tasa de paro municipal referida a la población activa porque la Encuesta de Población Activa no proporciona información desagregada a nivel municipal.
- TVA: tasa de variación anual.
- TVM: tasa de variación mensual.
- Se han establecido cuatro categorías sobre el nivel de estudios: analfabetos, estudios primarios, ESO y FP (estudios secundarios) y educación superior (estudios universitarios).

## OBJETIVOS

Entre los objetivos de la presente publicación destacan:

1. Proporcionar una información resumida y al mismo tiempo suficiente, de tal manera que sirva de orientación básica y eficaz.
2. Acercar la información al ámbito que rodea al usuario para que pueda aprovechar mejor las posibilidades que ofrece el mercado laboral de su entorno en cuanto a formación y empleo.
3. Actualizar la información que el Observatorio presenta en la página Web ([www.um.es/observalocal](http://www.um.es/observalocal)) sobre cada uno de los mercados locales de empleo.
4. Profundizar y mejorar el conocimiento de los factores que influyen e integran el mercado de trabajo.
5. Servir de base para la elaboración de otros informes del propio Observatorio.

**MAYO 2016**

**INFORME MERCADOS LOCALES DE EMPLEO**

**REGIÓN DE MURCIA**

## REGIÓN DE MURCIA

MAYO 2016

### Paro registrado

Paro Registrado % p.p.a.	TVM %	TVA %
may-16 <b>11,84</b>		
abr-16 <b>12,20</b>	↓ -3,01	↓ -8,98
may-15 <b>13,00</b>		

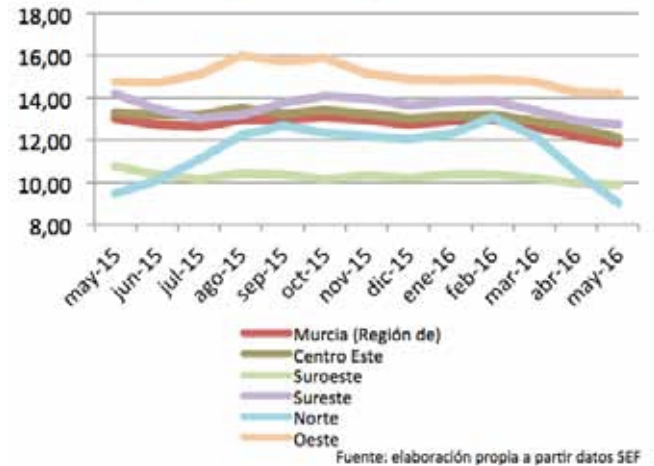
El **paro registrado** en mayo de 2016 se reduce en 3.692 personas y se sitúa en **118.888** desempleados. En referencia al **sexo**, el 58,13% de paradas son mujeres. El 62,24% de los parados tienen un **nivel académico** “ESO y FP”. La **ocupación** que más empleo recupera en el último año es “trabajadores cualificados industria manufacturera” (-15,45%).

### Contratos de trabajo registrados

El **número de contratos registrados** en mayo de 2016 es de **95.853** lo que representa un aumento en las contrataciones con respecto al año anterior del 5,93%.

Según el **sexo**, el 68,10% de los contratos lo firmaron hombres. La mayoría de las contrataciones se realizaron en **agricultura y servicios** (45,93% y 43,69). El 94,06% de los contratos fueron **temporales**.

### Evolución paro registrado % p.p.a.



## CENTRO ESTE

**MAYO 2016**

Abanilla, Albudeite, Alcantarilla, Alguazas, Archena, Beniel, Bullas, Campos del Río, Ceutí, Fortuna, Jumilla, Lorquí, Molina de Segura, Mula, Murcia, Ojós, Pliego, Santomera, Las Torres de Cotillas, Ulea, Villanueva del Río Segura y Yecla.

### Paro registrado

Paro Registrado % p.p.a.	TVM %	TVA %
may-16	<b>12,11</b>	
abr-16	12,57	↓ -3,69
may-15	13,31	↓ -9,08

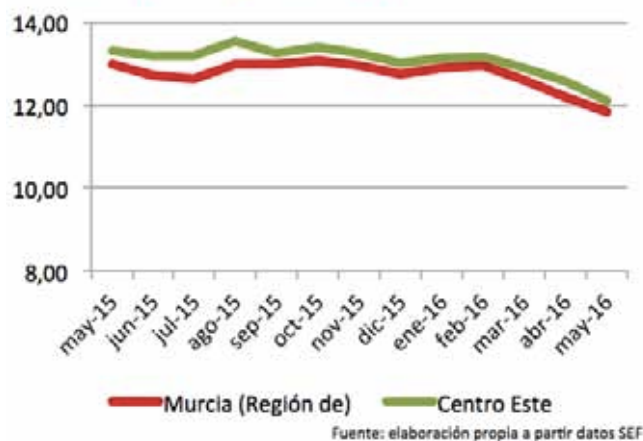
El **paro registrado** en mayo de 2016 se sitúa en **63.575** desempleados. En referencia al **sexo**, el 58,55% de paradas son mujeres. El 63,29% de parados tienen **nivel académico** de “ESO y FP”. La **ocupación** que más empleo recupera en el último año es “directivos” (-16,20%).

### Contratos de trabajo registrados

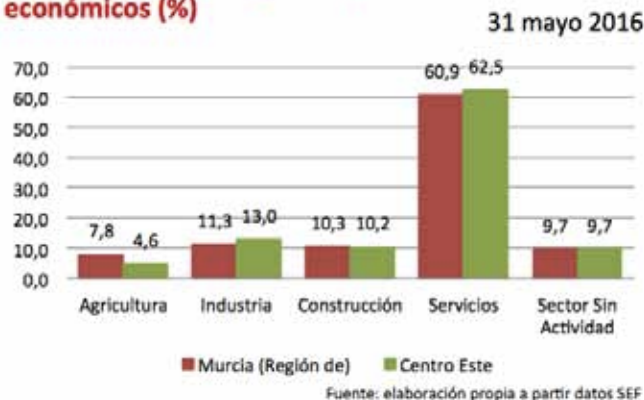
El **número de contratos registrados** en mayo de 2016 es de **37.446** lo que representa un aumento en las contrataciones con respecto al año anterior del 4,00%.

Según el **sexo**, el 63,29% de los contratos lo firmaron hombres. La mayoría de las contrataciones se realizaron en **servicios** (59,03%). El 90,93% de los contratos fueron **temporales**.

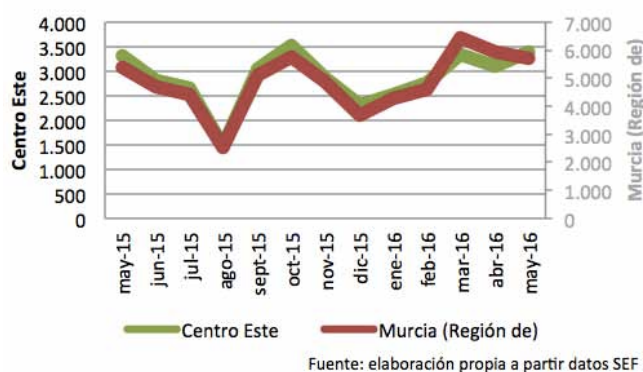
### Evolución paro registrado % p.p.a.



### Distribución paro registrado por sectores económicos (%)



### Evolución contratación indefinida



## SUROESTE

**MAYO 2016**

Águilas, Aledo, Alhama de Murcia, Librilla, Lorca, Mazarrón, Puerto Lumbreras y Totana.

### Paro registrado

Paro Registrado % p.p.a.	TVM %	TVA %
may-16	<b>9,88</b>	
abr-16	9,99	↓ -1,07
may-15	10,77	↓ -8,26

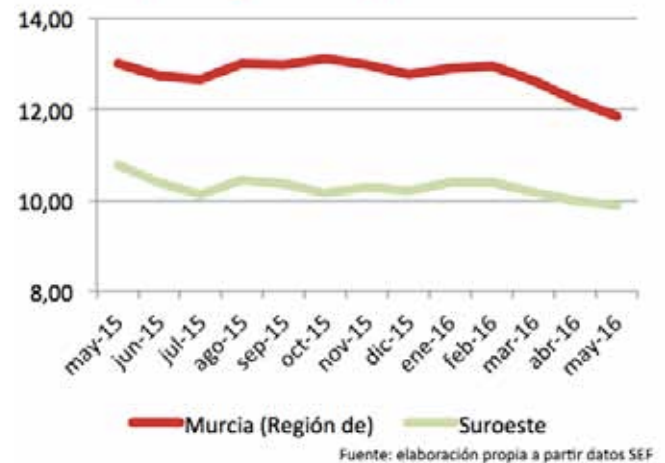
El **paro registrado** en mayo de 2016 se sitúa en **15.795** desempleados. En referencia al **sexo**, el 57,62% de paradas son mujeres. El 74,92% de los parados tienen un **nivel académico** “ESO y FP”. La **ocupación** que más empleo recupera en el último año es “trabajadores cualificados industria manufacturera” (-16,84%).

### Contratos de trabajo registrados

El **número de contratos registrados** en mayo de 2016 es de **15.969** lo que representa un aumento en las contrataciones con respecto al año anterior del 14,79%

Según el **sexo**, el 65,22% de los contratos lo firmaron hombres. La mayoría de las contrataciones se realizaron en **agricultura** y **servicios** (52,51% y 41,37%). El 95,21% de los contratos fueron **temporales**.

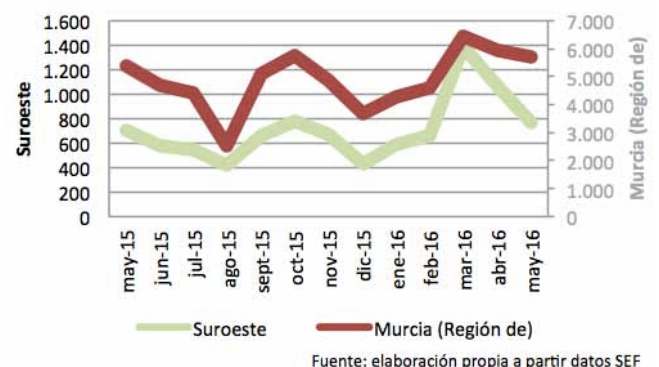
### Evolución paro registrado % p.p.a.



### Distribución paro registrado por sectores económicos (%)



### Evolución contratación indefinida





## SURESTE

**MAYO 2016**

Los Alcázares, Cartagena, Fuente Álamo, San Javier, San Pedro del Pinatar, Torre Pacheco y La Unión.

### Paro registrado

Paro Registrado % p.p.a.	TVM %	TVA %
may-16	<b>12,75</b>	
abr-16	12,91	█ -1,26
may-15	14,23	█ -10,38

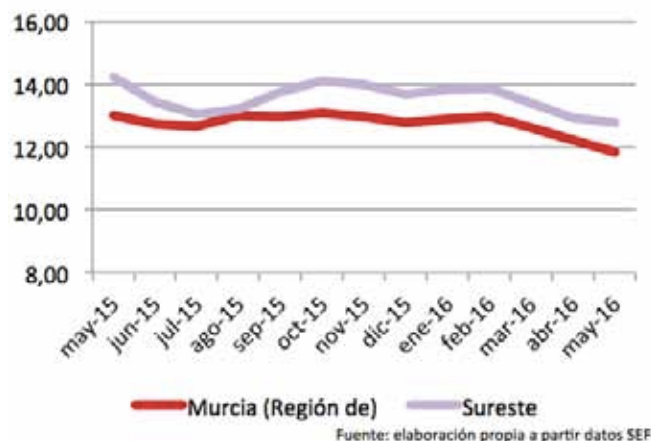
El **paro registrado** en mayo de 2016 se sitúa en **30.681** desempleados. En referencia al **sexo**, el 57,03% de paradas son mujeres. El 52,10% de los parados tienen un **nivel académico** "ESO y FP". La **ocupación** que más empleo recupera en el último año es "ocupaciones militares" (-22,58%).

### Contratos de trabajo registrados

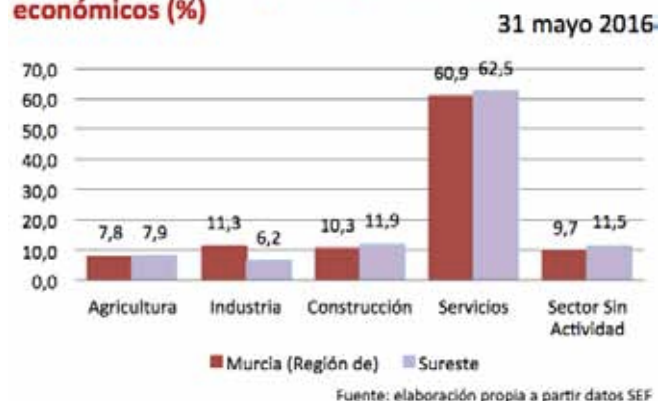
El **número de contratos registrados** en mayo de 2016 es de **31.508** lo que representa un aumento en las contrataciones con respecto al año anterior del 10,18 .

Según el **sexo**, el 76,32% de los contratos lo firmaron hombres. La mayoría de las contrataciones se realizaron en **agricultura** y **servicios** (60,31% y 33,65%). El 96,46% de los contratos fueron **temporales**.

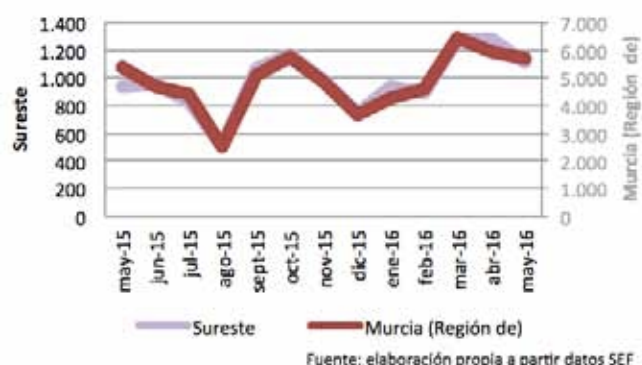
### Evolución paro registrado % p.p.a.



### Distribución paro registrado por sectores económicos (%)



### Evolución contratación indefinida



## NORTE

MAYO 2016

Abarán, Blanca, Calasparra, Cieza y Ricote.

### Paro registrado

Paro Registrado % p.p.a.	TVM %	TVA %
may-16	<b>9,01</b>	
abr-16	<b>10,51</b>	↓ -14,30
may-15	<b>9,46</b>	↓ -4,81

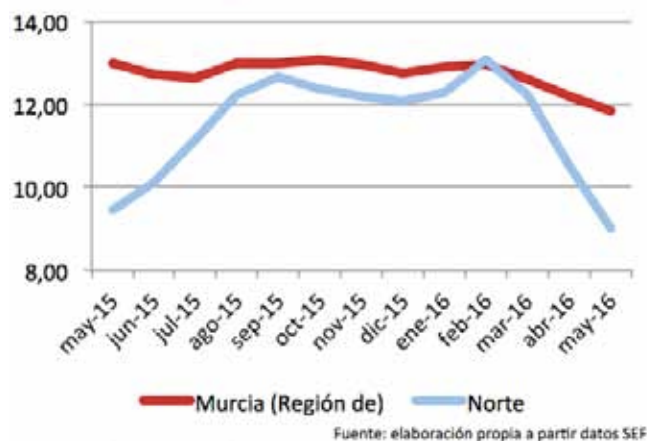
El **paro registrado** en mayo de 2016 se sitúa en **4.057** desempleados. En referencia al **sexo**, el 59,45% de paradas son mujeres. El 59,35% de los parados tienen un **nivel académico** “ESO y FP”. La **ocupación** que más empleo recupera en el último año es “ocupaciones elementales” (-9,95%).

### Contratos de trabajo registrados

El **número de contratos registrados** en mayo de 2016 es de **8.642** lo que representa un descenso en las contrataciones con respecto al año anterior del -14,58%.

Según el **sexo**, el 65,69% de los contratos lo firmaron hombres. La mayoría de las contrataciones se realizaron en **agricultura** y **servicios** (79,43% y 17,35%). El 96,11% de los contratos fueron **temporales**.

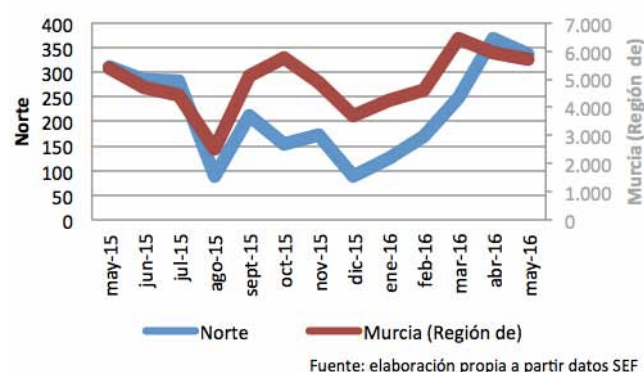
### Evolución paro registrado % p.p.a.



### Distribución paro registrado por sectores económicos (%)



### Evolución contratación indefinida



## OESTE

**MAYO 2016**

OESTE: Caravaca de la Cruz, Cehegín y Moratalla.

### Paro registrado

Paro Registrado % p.p.a.	TVM %	TVA %
may-16	<b>14,19</b>	
abr-16	14,25	↓ -0,38
may-15	14,77	↓ -3,92

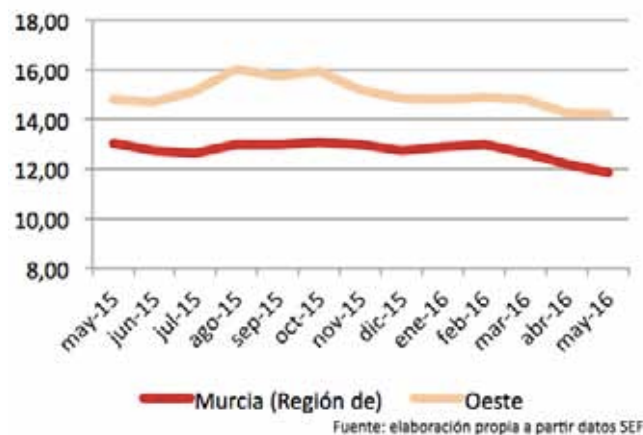
El **paro registrado** en mayo de 2016 se sitúa en **4.780** desempleados. En referencia al **sexo**, el 60,17% de paradas son mujeres. El 73,93% de los parados tienen un **nivel académico** “ESO y FP”. La **ocupación** que más empleo recupera en el último año es “ocupaciones militares” (-66,67%).

### Contratos de trabajo registrados

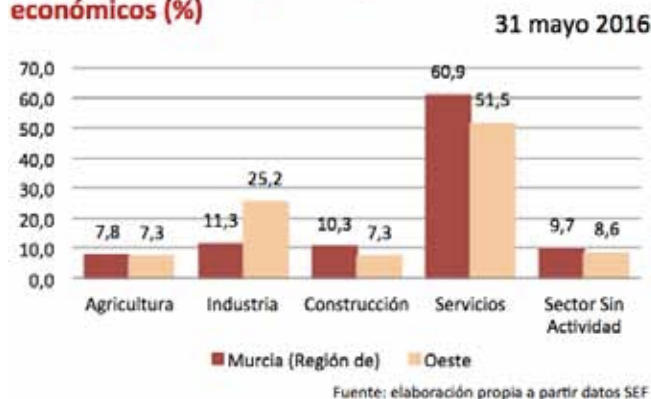
El **número de contratos registrados** en mayo de 2016 es de **2.288** lo que representa un aumento en las contrataciones con respecto al año anterior del 23,28%.

Según el **sexo**, el 69,34% de los contratos lo firmaron hombres. La mayoría de las contrataciones se realizaron en **agricultura** y **servicios** (35,23% y 46,55%). El 96,46% de los contratos fueron **temporales**.

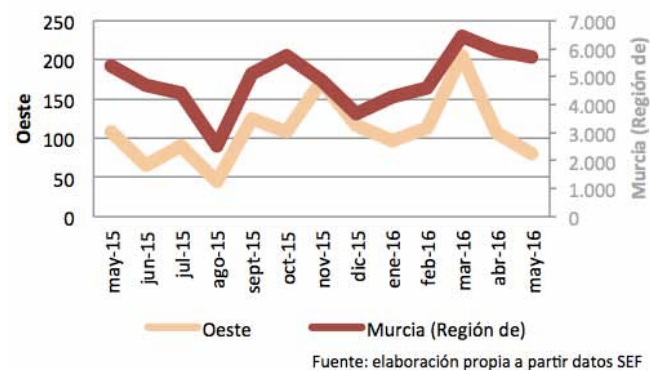
### Evolución paro registrado % p.p.a.



### Distribución paro registrado por sectores económicos (%)



### Evolución contratación indefinida



## FUENTES

- Centro Regional de Estadística de Murcia (CREM) <http://www.carm.es/conet/>
- Instituto Geográfico Nacional (IGN) <http://www.ign.es>
- Instituto Nacional de Estadística (INE) <http://www.ine.es>
- Ministerio de Empleo y Seguridad Social (MESS) <http://www.empleo.gob.es/>
- Observatorio de Desarrollo Rural, Local y Empleo de la Región de Murcia.  
<http://www.um.es/observalocal>
- Servicio Público de Empleo Estatal (SEPE) <http://www.sepe.es>
- Universidad de Murcia. Facultad de Ciencias del Trabajo. <http://www.um.es/web/cctrabajo/>