

OESTE

MARZO 2017

OESTE: Caravaca de la Cruz, Cehegín y Moratalla.

Paro registrado

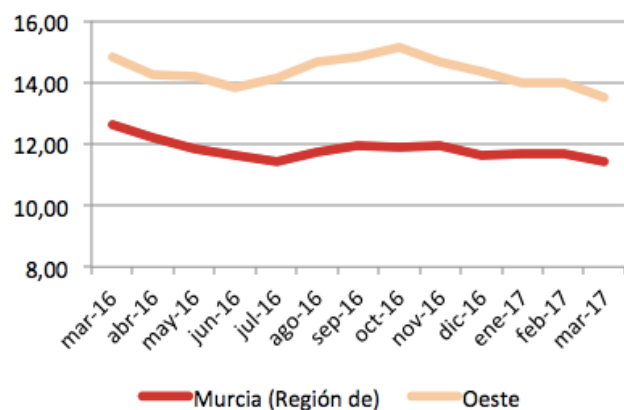
Paro Registrado % p.p.a.	TVM %	TVA %
mar-17	13,50	
feb-17	13,99	↓ -3,48
mar-16	14,80	↓ -8,79

El **paro registrado** en marzo de 2017 se sitúa en **4.546** desempleados. En referencia al **sexo**, el 60,67% de paradas son mujeres. El 72,44% de los parados tienen un **nivel académico** “ESO y FP”. La **ocupación** que más empleo recupera en el último año es “Trab.Cualif.Ind.Manuf.” (-14,89%).

Contratos de trabajo registrados

El **número de contratos registrados** en marzo de 2017 es de **2.198**. Según el **sexo**, el 56,72% de los contratos lo firmaron hombres. La mayoría de las contrataciones se realizaron en **agricultura** y **servicios** (37,67% y 42,17%). El 86,99% de los contratos fueron **temporales**.

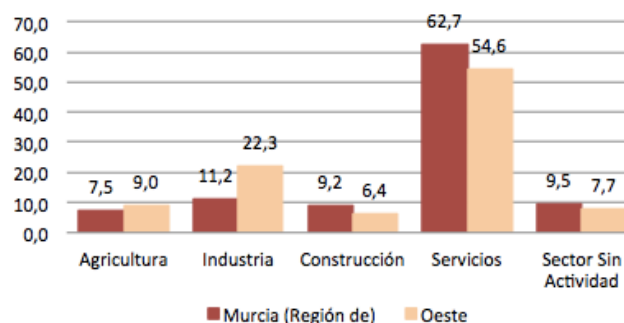
Evolución paro registrado % p.p.a.



Fuente: elaboración propia a partir datos SEF

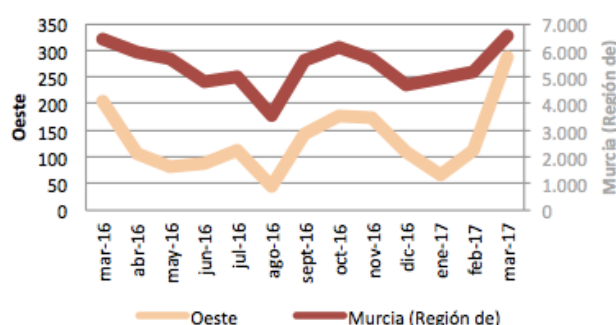
Distribución paro registrado por sectores económicos (%)

31 marzo 2017



Fuente: elaboración propia a partir datos SEF

Evolución contratación indefinida



Fuente: elaboración propia a partir datos SEF