

OESTE

ABRIL 2017

OESTE: Caravaca de la Cruz, Cehegín y Moratalla.

Paro registrado

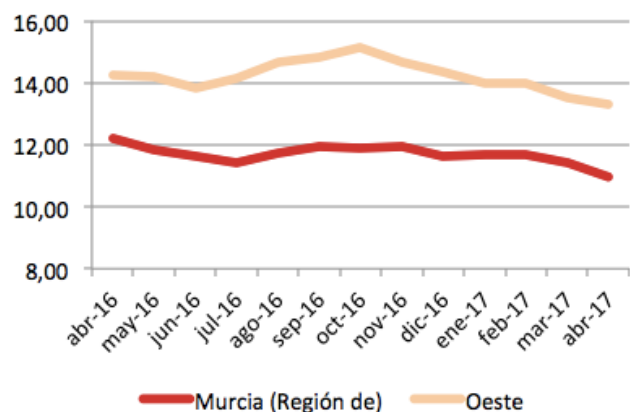
Paro Registrado % p.p.a.	TVM %	TVA %
abr-17	13,29	
mar-17	13,50	↓ -1,58
abr-16	14,25	↓ -6,75

El **paro registrado** en abril de 2017 se sitúa en **4.474** desempleados. En referencia al **sexo**, el 61,85% de paradas son mujeres. El 72,87% de los parados tienen un **nivel académico** “ESO y FP”. La **ocupación** que más empleo recupera en el último año es “Trab.Cualif.Ind.Manuf.” (-12,78%).

Contratos de trabajo registrados

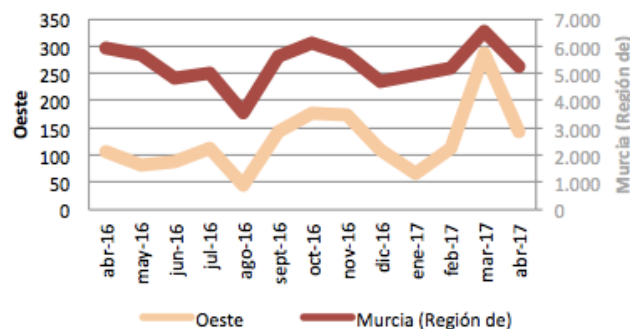
El **número de contratos registrados** en abril de 2017 es de **2.078**. Según el **sexo**, el 64,20% de los contratos lo firmaron hombres. La mayoría de las contrataciones se realizaron en **agricultura** y **servicios** (34,12% y 37,97%). El 93,07% de los contratos fueron **temporales**.

Evolución paro registrado % p.p.a.



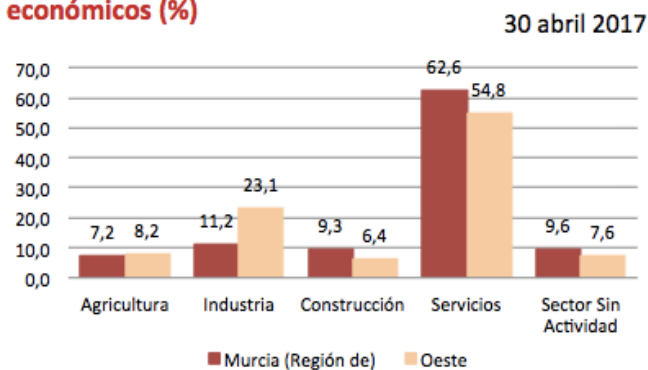
Fuente: elaboración propia a partir datos SEF

Evolución contratación indefinida



Fuente: elaboración propia a partir datos SEF

Distribución paro registrado por sectores económicos (%)



Fuente: elaboración propia a partir datos SEF