

OESTE

MARZO 2018

OESTE: Caravaca de la Cruz, Cehegín y Moratalla.

Paro registrado

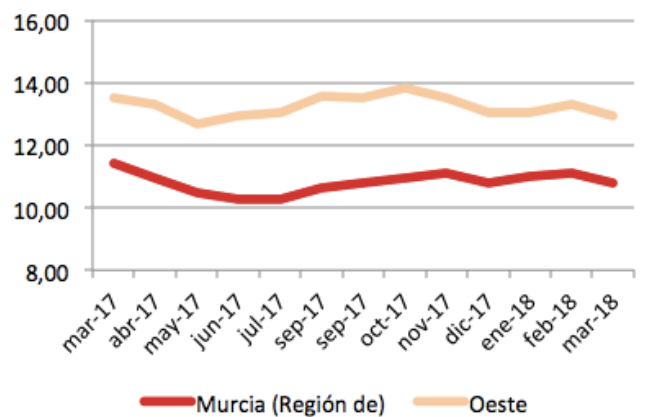
Paro Registrado % p.p.a.	TVM %	TVA %
mar-18 12,94		
feb-18 13,29	↓ -2,68	↓ -4,18
mar-17 13,50		

El **paro registrado** en marzo de 2018 se sitúa en **4.356** desempleados. En referencia al **sexo**, el 61,43% de paradas son mujeres. El 71,44% de los parados tienen un **nivel académico** “ESO y FP”. La **ocupación** que más empleo recupera en el último año es “Trab. Cualif. Ind. Manufacturera” (-11,57%).

Contratos de trabajo registrados

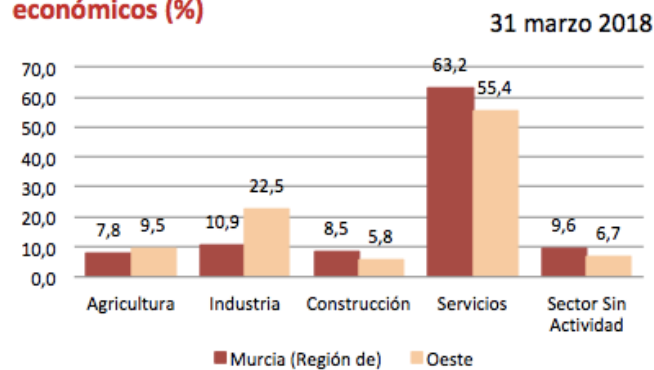
El **número de contratos registrados** en marzo de 2018 es de **1.655**. Según el **sexo**, el 66,79% de los contratos lo firmaron hombres. La mayoría de las contrataciones se realizaron en **agricultura** y **servicios** (23,99% y 53,11%). El 88,94% de los contratos fueron **temporales**.

Evolución paro registrado % p.p.a.



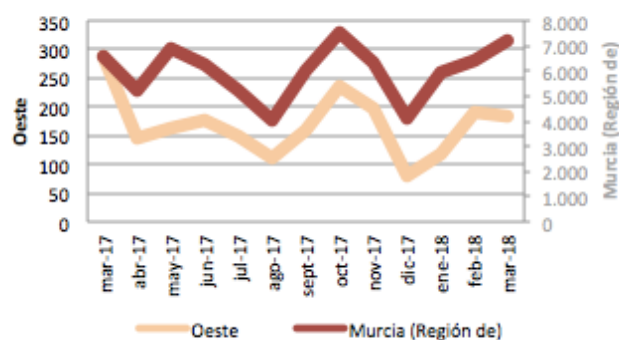
Fuente: elaboración propia a partir datos SEF

Distribución paro registrado por sectores económicos (%)



Fuente: elaboración propia a partir datos SEF

Evolución contratación indefinida



Fuente: elaboración propia a partir datos SEF