

## SURESTE

**MARZO 2018**

Los Alcázares, Cartagena, Fuente Álamo, San Javier, San Pedro del Pinatar, Torre Pacheco y La Unión.

### Paro registrado

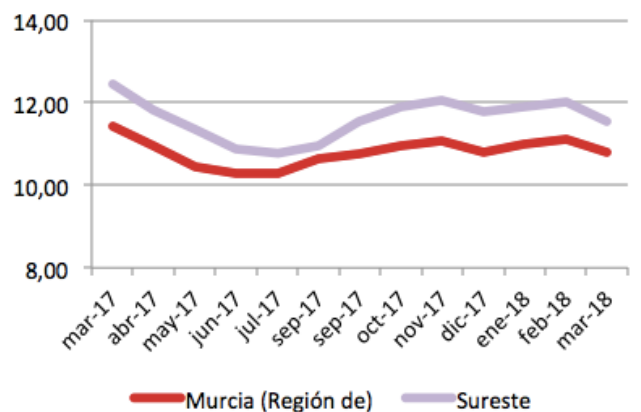
Paro Registrado % p.p.a.	TVM %	TVA %
mar-18 <b>11,54</b>		
feb-18 <b>12,03</b>	↓ -4,05	↓ -7,38
mar-17 <b>12,46</b>		

El **paro registrado** en marzo de 2018 se sitúa en **27.770** desempleados. En referencia al **sexo**, el 59,32% de paradas son mujeres. El 51,92% de los parados tienen un **nivel académico** “ESO y FP”. La **ocupación** que más empleo recupera en el último año es “Ocupaciones Militares” (-34,48%).

### Contratos de trabajo registrados

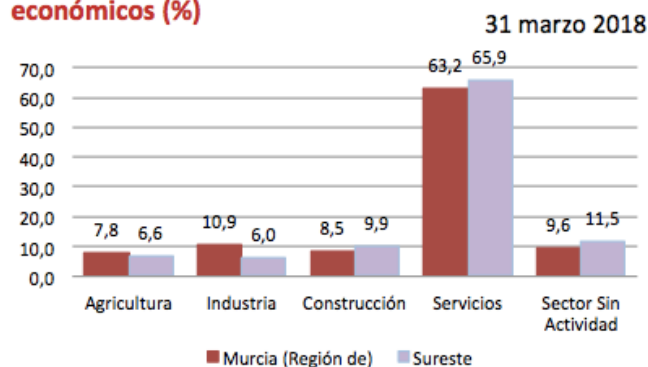
El **número de contratos registrados** en marzo de 2018 es de **23.904**. Según el **sexo**, el 73,14% de los contratos lo firmaron hombres. La mayoría de las contrataciones se realizaron en **agricultura** y **servicios** (58,64% y 35,10%). El 94,10% de los contratos fueron **temporales**.

### Evolución paro registrado % p.p.a.



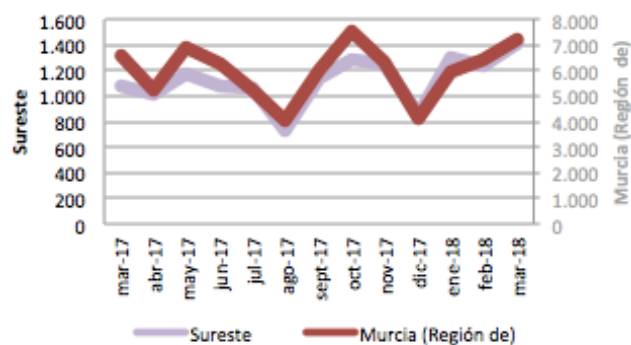
Fuente: elaboración propia a partir datos SEF

### Distribución paro registrado por sectores económicos (%)



Fuente: elaboración propia a partir datos SEF

### Evolución contratación indefinida



Fuente: elaboración propia a partir datos SEF