

**E**l Observatorio de Desarrollo Rural, Local y Empleo de la Región de Murcia presenta *El Boletín Informativo Mercados Locales de Empleo en la Región de Murcia*, con la intención de suministrar una información completa y actualizada, facilitar el intercambio de información y proporcionar elementos de reflexión sobre el estudio del mercado de trabajo.

**E**sta publicación, de carácter mensual, tiene como objetivo presentar de forma concisa las principales variables que determinan el mercado laboral, facilitando conocer cuál es la realidad, la situación y los cambios coyunturales y estructurales que presenta el mercado de trabajo.

**L**os mercados locales de empleo son áreas geográficas donde un número importante de empresarios y trabajadores adoptan sus acuerdos. Dentro del *Proyecto de Investigación Séneca nº 12043/PPC/09: “Los mercados locales de empleo en la Región de Murcia de los colectivos en riesgo de exclusión”*, de la Universidad de Murcia, se han determinado en la región cinco mercados locales de empleo: Centro Este, Suroeste, Sureste, Norte y Oeste.

Murcia, 6 de octubre de 2018

## ÍNDICE

|                         |    |
|-------------------------|----|
| METODOLOGÍA.....        | 3  |
| OBJETIVOS.....          | 4  |
| MURCIA (REGIÓN DE)..... | 6  |
| MLE CENTRO ESTE.....    | 7  |
| MLE SUROESTE.....       | 8  |
| MLE SURESTE.....        | 9  |
| MLE NORTE.....          | 10 |
| MLE OESTE.....          | 11 |
| FUENTES.....            | 12 |

## METODOLOGÍA

Para la elaboración del informe se usan los siguientes procedimientos:

- Estudio comparativo, basado en el análisis de datos de diferentes periodos para poder establecer relaciones entre ellos y explicar las variaciones que se manifiesten en los mismos. Principalmente se analiza la evolución de los últimos doce meses.
- Análisis cuantitativo de las diversas variables que componen el mercado de trabajo, así como su interacción que permitan obtener resultados más amplios y complejos que contemplen perspectivas diferentes en función de la variable que predomine.
- Los mercados locales de empleo fueron determinados por la Universidad de Murcia mediante procedimientos estadísticos y comprenden los siguientes municipios:

**Centro Este:** Abanilla, Albudeite, Alcantarilla, Alguazas, Archena, Beniel, Bullas Campos del Río, Ceutí, Fortuna, Jumilla, Lorquí, Molina de Segura, Mula, Murcia, Ojós, Pliego, Santomera, Las Torres de Cotillas, Ulea, Villanueva del Río Segura y Yecla.

**Suroeste:** Águilas, Aledo, Alhama de Murcia, Librilla, Lorca, Mazarrón, Puerto Lumbreras y Totana.

**Sureste:** Los Alcázares, Cartagena, Fuente Álamo de Murcia, San Javier, San Pedro del Pinatar, Torre Pacheco y La Unión.

**Norte:** Abarán, Blanca, Calasparra, Cieza y Ricote.

**Oeste:** Caravaca de la Cruz, Cehegín y Moratalla.

- Paro registrado en % de la población potencialmente activa (**Paro registrado % ppa**) es el número de parados registrados en el Servicio Público de Empleo Estatal relativizado por la población potencialmente activa de 15 a 64 años, referida al padrón de 2011 ( $\text{Parados registrados} / \text{Población de 15 a 64 años} \times 100$ ). Ha sido necesario considerar como población potencialmente activa la comprendida entre 15 y 64 años (en vez de 16 a 64) porque a nivel municipal no se proporciona otro intervalo. Se aplica esta metodología porque no es posible elaborar una tasa de paro municipal referida a la población activa porque la Encuesta de Población Activa no proporciona información desagregada a nivel municipal.

- TVA: tasa de variación anual.

- TVM: tasa de variación mensual.

- Se han establecido cuatro categorías sobre el nivel de estudios: analfabetos, estudios primarios, ESO y FP (estudios secundarios) y educación superior (estudios universitarios).

## OBJETIVOS

Entre los objetivos de la presente publicación destacan:

1. Proporcionar una información resumida y al mismo tiempo suficiente, de tal manera que sirva de orientación básica y eficaz.
2. Acercar la información al ámbito que rodea al usuario para que pueda aprovechar mejor las posibilidades que ofrece el mercado laboral de su entorno en cuanto a formación y empleo.
3. Actualizar la información que el Observatorio presenta en la página Web ([www.um.es/observalocal](http://www.um.es/observalocal)) sobre cada uno de los mercados locales de empleo.
4. Profundizar y mejorar el conocimiento de los factores que influyen e integran el mercado de trabajo.
5. Servir de base para la elaboración de otros informes del propio Observatorio.

**SEPTIEMBRE 2018**

**INFORME MERCADOS LOCALES DE EMPLEO**

**REGIÓN DE MURCIA**

## REGIÓN DE MURCIA

SEPTIEMBRE 2018

### Paro registrado

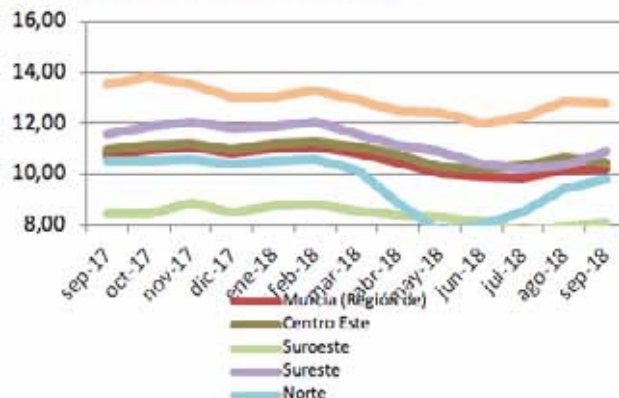
| Paro Registrado % p.p.a. | TVM %        | TVA %          |
|--------------------------|--------------|----------------|
| sep-18                   | <b>10,25</b> |                |
| ago-18                   | <b>10,18</b> | <b>↑ 0,74</b>  |
| sep-17                   | <b>10,78</b> | <b>↓ -4,85</b> |

El **paro registrado** en septiembre de 2018 aumenta en 758 personas y se sitúa en **102.995** desempleados. En referencia al **sexo**, el 59,95% de paradas son mujeres. El 60,90% de los parados tienen un **nivel académico** “ESO y FP”. La **ocupación** que más empleo recupera en el último año es “Trab.Cualif.Ind.Manuf.” (-11,26%).

### Contratos de trabajo registrados

El **número de contratos registrados** en septiembre de 2018 es de **77.412**. Según el **sexo**, el 65,09% de los contratos lo firmaron hombres. La mayoría de las contrataciones se realizaron en **agricultura** y **servicios** (33,92% y 51,90%). El 89,52% de los contratos fueron **temporales**.

Evolución paro registrado % p.p.a.



Fuente: elaboración propia a partir datos SET

## CENTRO ESTE

SEPTIEMBRE 2018

Abanilla, Albudeite, Alcantarilla, Alguazas, Archena, Beniel, Bullas, Campos del Río, Ceutí, Fortuna, Jumilla, Lorquí, Molina de Segura, Mula, Murcia, Ojós, Pliego, Santomera, Las Torres de Cotillas, Ulea, Villanueva del Río Segura y Yecla.

### Paro registrado

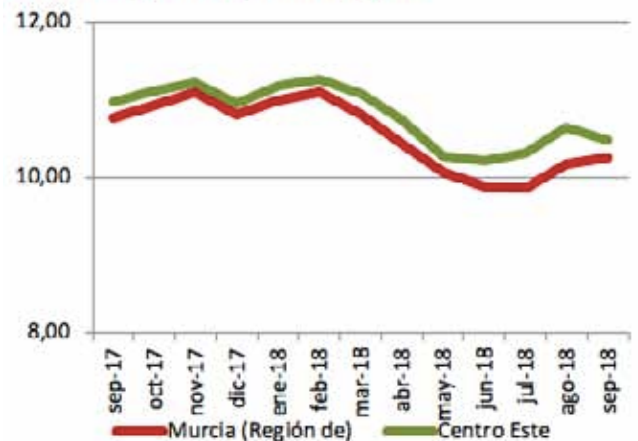
| Paro Registrado % p.p.a. | TVM %        | TVA %   |
|--------------------------|--------------|---------|
| sep-18                   | <b>10,49</b> |         |
| ago-18                   | 10,66        | ↓ -1,52 |
| sep-17                   | 10,98        | ↓ -4,47 |

El **paro registrado** en septiembre de 2018 se sitúa en **55.112** desempleados. En referencia al **sexo**, el 61,93% de paradas son mujeres. El 61,3805% de parados tienen **nivel académico** de “ESO y FP”. La **ocupación** que más empleo recupera en el último año es “Trab.Cualif.Ind.Manuf.” (-9,79%).

### Contratos de trabajo registrados

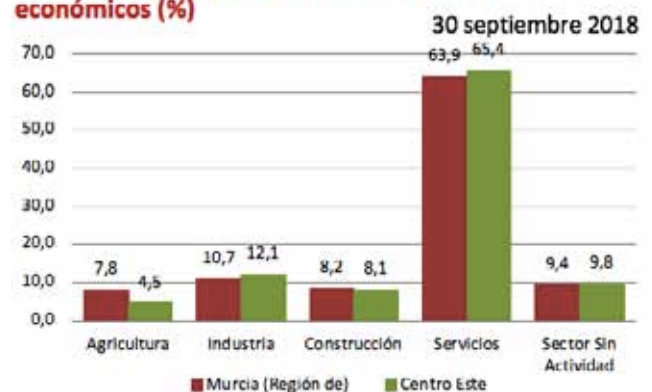
El **número de contratos registrados** en septiembre de 2018 es de **39.531**. Según el **sexo**, el 62,51% de los contratos lo firmaron hombres. La mayoría de las contrataciones se realizaron en **servicios** (56,13%) y en agricultura (25,86%). El 88,56% de los contratos fueron **temporales**.

### Evolución paro registrado % p.p.a.



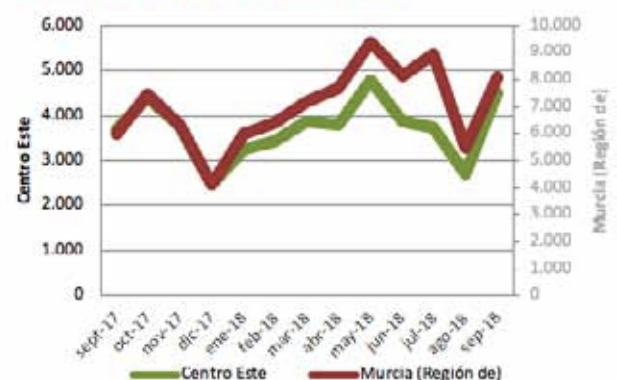
Fuente: elaboración propia a partir datos SEF

### Distribución paro registrado por sectores económicos (%)



Fuente: elaboración propia a partir datos SEF

### Evolución contratación indefinida



Fuente: elaboración propia a partir datos SEF

## SUROESTE

SEPTIEMBRE 2018

Águilas, Aledo, Alhama de Murcia, Librilla, Lorca, Mazarrón, Puerto Lumbreras y Totana.

### Paro registrado

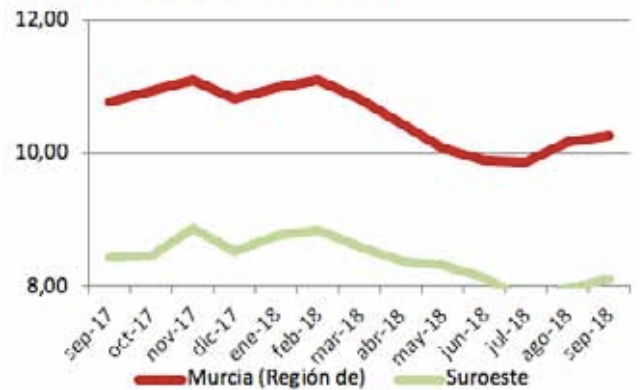
| Paro Registrado % p.p.a. | TVM %         | TVA %          |
|--------------------------|---------------|----------------|
| sep-18                   | <b>8,10</b>   |                |
| ago-18                   | <b>↑ 1,57</b> | <b>↓ -3,92</b> |
| sep-17                   | <b>8,43</b>   |                |

El **paro registrado** en septiembre de 2018 se sitúa en **12.957** desempleados. En referencia al **sexo**, el 58,87% de paradas son mujeres. El 72,93% de los parados tienen un **nivel académico** “ESO y FP”. La **ocupación** que más empleo recupera en el último año es “Ocupaciones militares” (-28,75%)

### Contratos de trabajo registrados

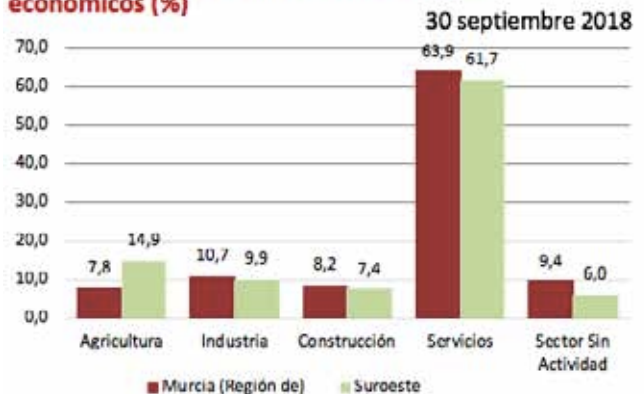
El **número de contratos registrados** en septiembre de 2018 es de **13.189**. Según el **sexo**, el 65,71% de los contratos lo firmaron hombres. La mayoría de las contrataciones se realizaron en **agricultura** y **servicios** (47,13% y 44,96%). El 89,07% de los contratos fueron **temporales**.

#### Evolución paro registrado % p.p.a.



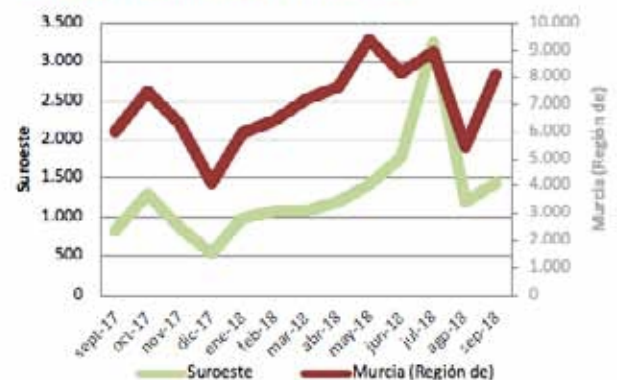
Fuente: elaboración propia a partir datos SEF

#### Distribución paro registrado por sectores económicos (%)



Fuente: elaboración propia a partir datos SEF

#### Evolución contratación indefinida



Fuente: elaboración propia a partir datos SEF



## SURESTE

SEPTIEMBRE 2018

Los Alcázares, Cartagena, Fuente Álamo, San Javier, San Pedro del Pinatar, Torre Pacheco y La Unión.

### Paro registrado

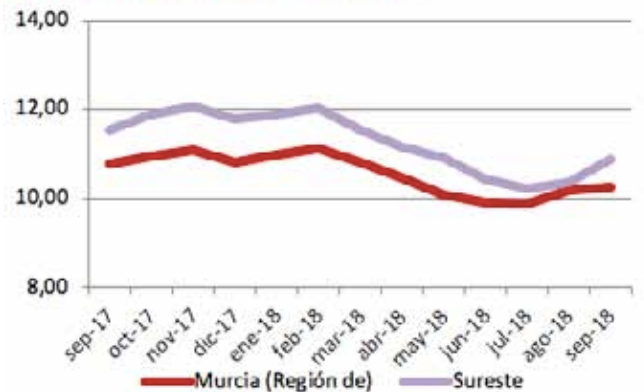
| Paro Registrado % p.p.a. | TVM %        | TVA %          |
|--------------------------|--------------|----------------|
| sep-18                   | <b>10,89</b> |                |
| ago-18                   | <b>10,37</b> | <b>↑ 5,05</b>  |
| sep-17                   | <b>11,55</b> | <b>↓ -5,67</b> |

El **paro registrado** en septiembre de 2018 se sitúa en **26.209** desempleados. En referencia al **sexo**, el 59,38% de paradas son mujeres. El 51,38% de los parados tienen un **nivel académico** “ESO y FP”. La **ocupación** que más empleo recupera en el último año es “Trab.Cualif.Ind.Manuf.” (-15,62%).

### Contratos de trabajo registrados

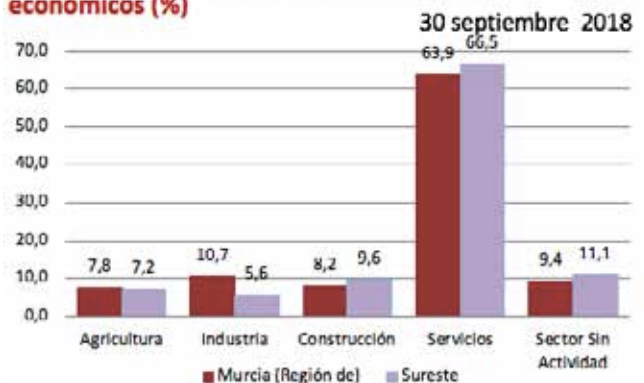
El **número de contratos registrados** en septiembre de 2018 es de **19.581**. Según el **sexo**, el 70,76% de los contratos lo firmaron hombres. La mayoría de las contrataciones se realizaron en **agricultura** y **servicios** (40,99% y 49,82%). El 91,54% de los contratos fueron **temporales**.

#### Evolución paro registrado % p.p.a.



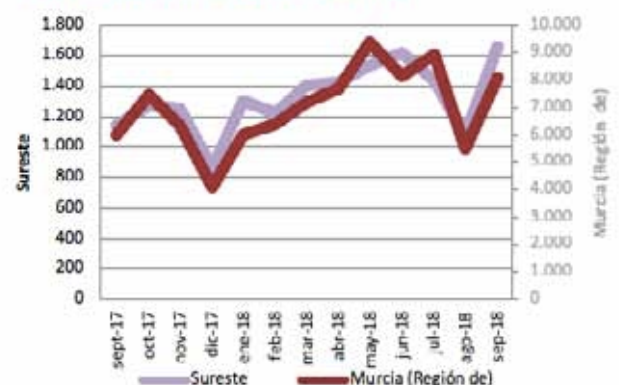
Fuente: elaboración propia a partir datos SEF

#### Distribución paro registrado por sectores económicos (%)



Fuente: elaboración propia a partir datos SEF

#### Evolución contratación indefinida



Fuente: elaboración propia a partir datos SEF

## NORTE

SEPTIEMBRE 2018

Abarán, Blanca, Calasparra, Cieza y Ricote.

### Paro registrado

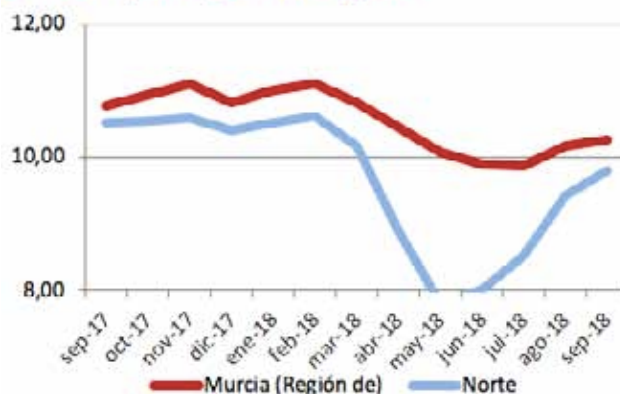
| Paro Registrado % p.p.a. | TVM %        | TVA %          |
|--------------------------|--------------|----------------|
| sep-18                   | <b>9,79</b>  |                |
| ago-18                   | <b>9,42</b>  | <b>↑ 3,89</b>  |
| sep-17                   | <b>10,51</b> | <b>↓ -6,86</b> |

El **paro registrado** en septiembre de 2018 se sitúa en **4.411** desempleados. En referencia al **sexo**, el 58,51% de paradas son mujeres. El 59,08% de los parados tienen un **nivel académico** “ESO y FP”. La **ocupación** que más empleo recupera en el último año es “Ocupaciones militares” (-50,00%).

### Contratos de trabajo registrados

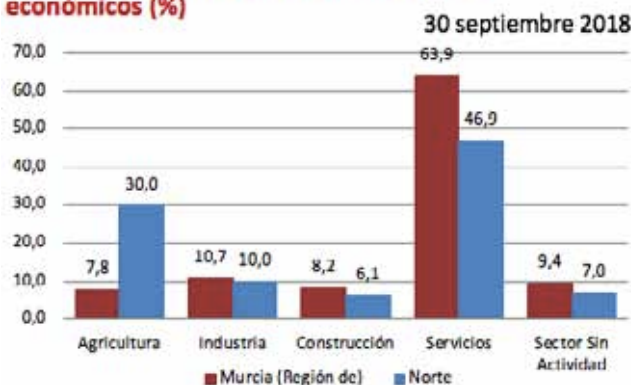
El **número de contratos registrados** en septiembre de 2018 es de **2.993**. Según el **sexo**, el 63,16% de los contratos lo firmaron hombres. La mayoría de las contrataciones se realizaron en **agricultura** y **servicios** (41,93% y 44,70%). El 93,72% de los contratos fueron **temporales**.

#### Evolución paro registrado % p.p.a.



Fuente: elaboración propia a partir datos SEF

#### Distribución paro registrado por sectores económicos (%)



Fuente: elaboración propia a partir datos SEF

#### Evolución contratación indefinida



Fuente: elaboración propia a partir datos SEF

## OESTE

SEPTIEMBRE 2018

OESTE: Caravaca de la Cruz, Cehegín y Moratalla.

### Paro registrado

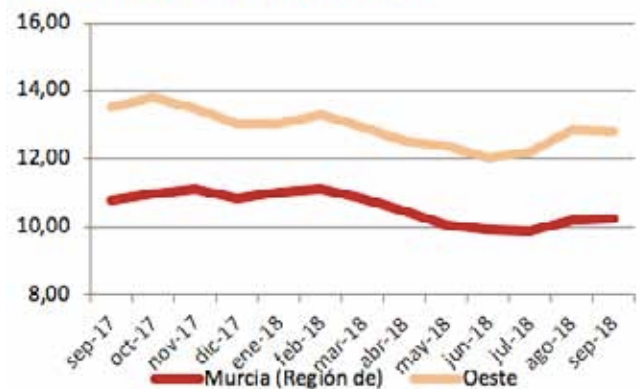
| Paro Registrado % p.p.a. | TVM %        | TVA %   |
|--------------------------|--------------|---------|
| sep-18                   | <b>12,79</b> |         |
| ago-18                   | <b>12,83</b> | ↓ -0,32 |
| sep-17                   | <b>13,51</b> | ↓ -5,34 |

El **paro registrado** en septiembre de 2018 se sitúa en **4.306** desempleados. En referencia al **sexo**, el 60,61% de paradas son mujeres. El 71,32% de los parados tienen un **nivel académico** “ESO y FP”. La **ocupación** que más empleo recupera en el último año es “Operadores de Maquinaria” (-9,97%).

### Contratos de trabajo registrados

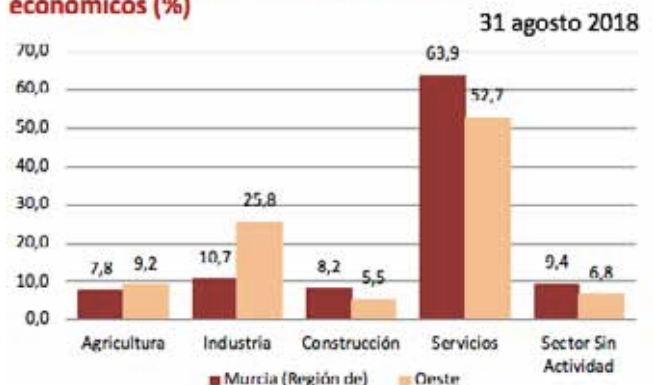
El **número de contratos registrados** en septiembre de 2018 es de **2.118**. Según el **sexo**, el 57,67% de los contratos lo firmaron hombres. La mayoría de las contrataciones se realizaron en **agricultura** y **servicios** (25,64% y 45,61%). El 85,65% de los contratos fueron **temporales**.

### Evolución paro registrado % p.p.a.



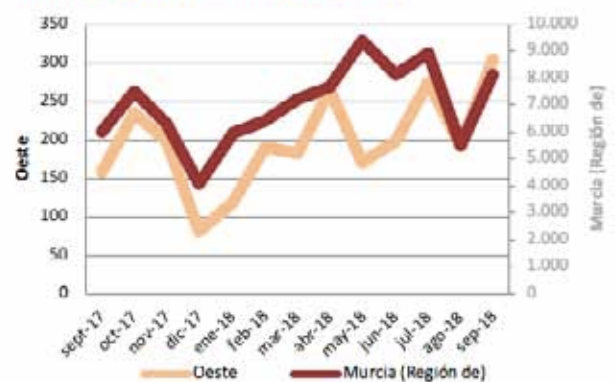
Fuente: elaboración propia a partir datos SEF

### Distribución paro registrado por sectores económicos (%)



Fuente: elaboración propia a partir datos SEF

### Evolución contratación indefinida



Fuente: elaboración propia a partir datos SEF

## FUENTES

- Centro Regional de Estadística de Murcia (CREM) <http://www.carm.es/conet/>
- Instituto Geográfico Nacional (IGN) <http://www.ign.es>
- Instituto Nacional de Estadística (INE) <http://www.ine.es>
- Ministerio de Empleo y Seguridad Social (MESS) <http://www.empleo.gob.es/>
- Observatorio de Desarrollo Rural, Local y Empleo de la Región de Murcia.  
<http://www.um.es/observalocal>
- Servicio Público de Empleo Estatal (SEPE) <http://www.sepe.es>
- Universidad de Murcia. Facultad de Ciencias del Trabajo. <http://www.um.es/web/cctrabajo/>