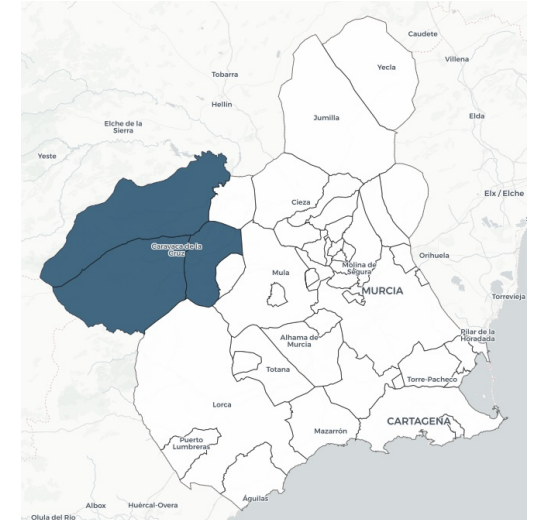


Paro registrado

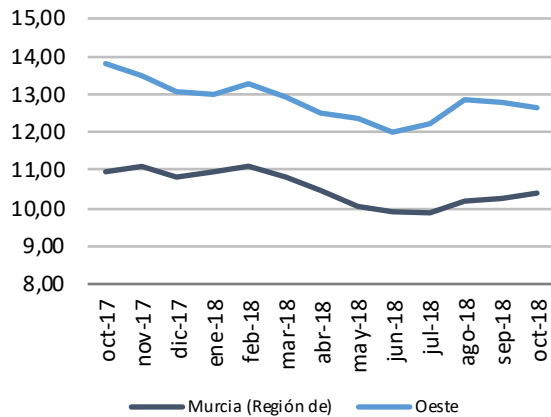
El **paro registrado** en octubre de 2018 se sitúa en **4.268** desempleados. En referencia al **sexo**, el 61,88% de paradas son mujeres. El 71,23% de los parados tienen un **nivel académico “ESO y FP”**. La **ocupación** que más empleo recupera en el último año es “Ocupaciones militares” (-100,00%).

Extensión Km2:

Población empadronada (2011): 2.112,90
 -Mujeres: 51.106
 -Hombres: 25.328
 Población 15-64 años: 65,89%
 Población extranjera: 10,47%
 Población extranjera 15-64 años: 80,26%
 Afiliación Seguridad Social (sept. 2018): 13.597
 - Régimen General: 8.338
 - R.E.T. Autónomos: 3.968
 - R.G. - S.E. Agrario: 1.130
 - Hogar: 0



Evolución del paro registrado en % de la p.p.a



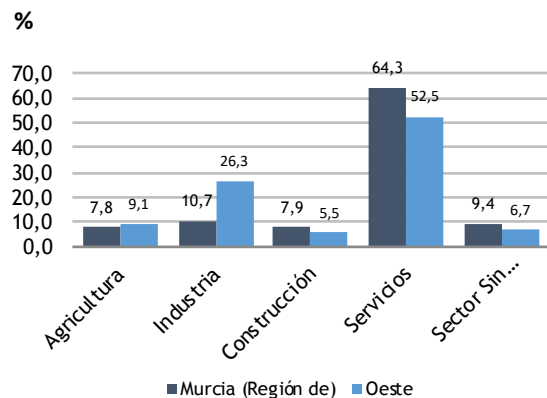
Fuente: elaboración propia a partir datos

Paro Registrado % p.p.a.	TVM %	TVA %
oct-18 12,67	↓ -0,88	↓ -8,23
sep-18 12,79		
oct-17 13,81		

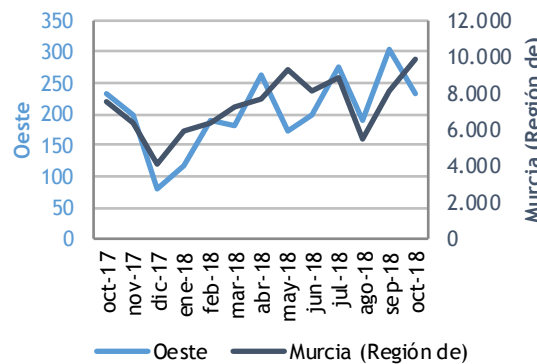
Contratos registrados

El número de **contratos registrados** en octubre de 2018 es de **2.048**. Según el **sexo**, el 58,59% de los contratos lo firmaron hombres. La mayoría de las contrataciones se realizaron en **agricultura y servicios** (21,68% y 50,68%). El 88,72% de los contratos fueron **temporales**.

Distribución del paro registrado por sectores económicos



Evolución de la contratación indefinida



Fuente: elaboración propia a partir datos SEF

Contratación por sectores económicos

