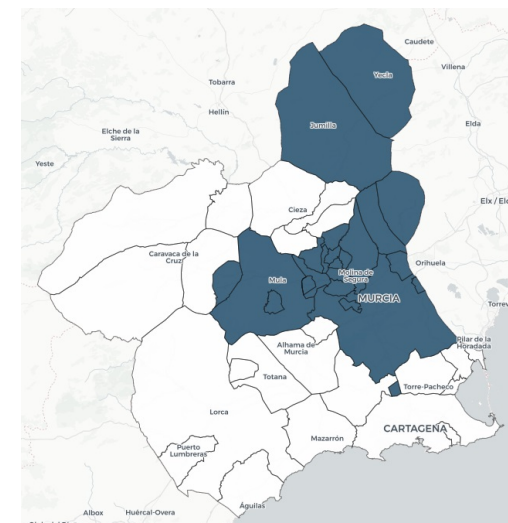


CENTRO ESTE: Abanilla, Albudeite, Alcantarilla, Alguazas, Archena, Beniel, Bullas, Campos del Río, Ceutí, Fortuna, Jumilla, Lorquí, Molina de Segura, Mula, Murcia, Ojós, Pliego, Santomera, Las Torres de Cotillas, Ulea. Villanueva del Río Segura v Yecla.

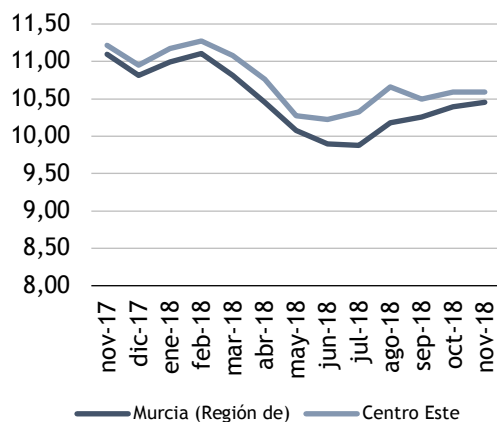
Paro registrado

El **paro registrado** en noviembre de 2018 se sitúa en **55.601** desempleados. En referencia al **sexo**, el 61,32% de paradas son mujeres. El 62,25% de parados tienen **nivel académico** de "ESO y FP". La **ocupación** que más empleo recupera en el último año es "Trabajadores Cualificados de la Industria Manufacturera" (-11,39%).

Extensión Km2:	4.099,20
Población empadronada (2011):	762.281
-Mujeres:	381.178
-Hombres:	381.103
Población 15-64 años:	68,90%
Población extranjera:	13,71%
Población extranjera 15-64 años:	81,81%
Afiliación Seguridad Social (sept. 2018):	321.508
- Régimen General:	246.679
- R.E.T. Autónomos:	51.220
- R.G. - S.E. Agrario:	15.641
- Hogar:	52
Extensión Km2:	4.099,20

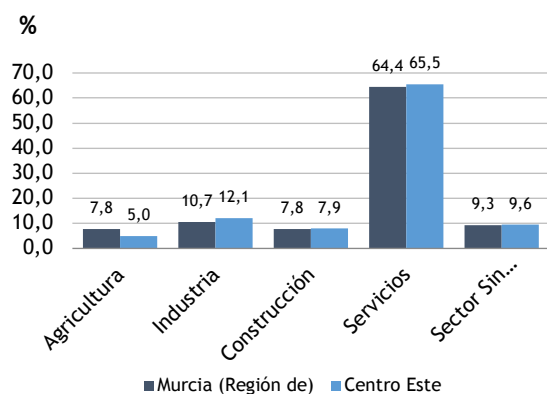


Evolución del paro registrado en % de la p.p.a



Fuente: elaboración propia a partir datos SEF

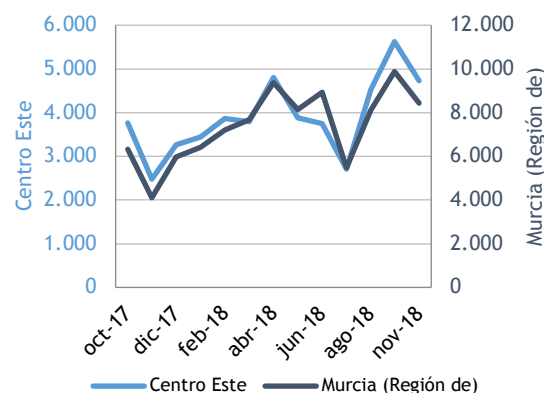
Distribución del paro registrado por sectores económicos



30 noviembre 2018

Fuente: elaboración propia a partir datos SEF

Evolución de la contratación indefinida

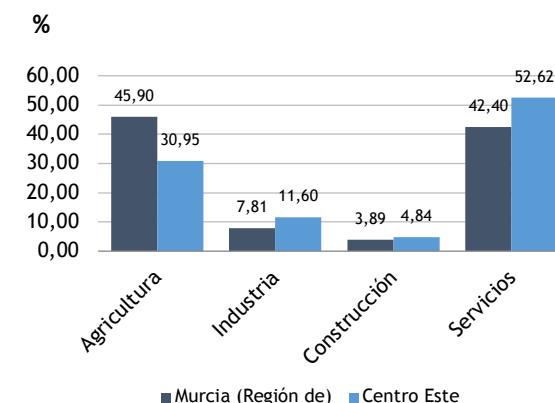


Fuente: elaboración propia a partir datos SEF

Contratos registrados

El número de **contratos registrados** en septiembre de 2018 es de **42.274**. Según el **sexo**, el 64,13% de los contratos lo firmaron hombres. La mayoría de las contrataciones se realizaron en **servicios** (52,62%) y en **agricultura** (30,95%). El 88,81% de los contratos fueron **temporales**.

Contratación por sectores económicos



30 noviembre 2018

Fuente: elaboración propia a partir datos SEF