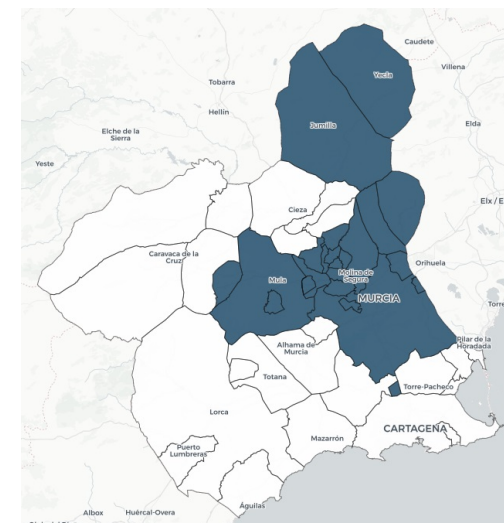


CENTRO ESTE: Abanilla, Albudeite, Alcantarilla, Alguazas, Archena, Beniel, Bullas, Campos del Río, Ceutí, Fortuna, Jumilla, Lorquí, Molina de Segura, Mula, Murcia, Ojós, Pliego, Santomera, Las Torres de Cotillas, Ulea. Villanueva del Río Segura v Yecla.

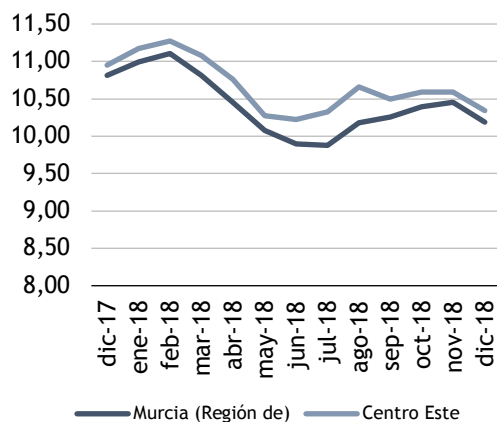
Paro registrado

El **paro registrado** en diciembre de 2018 se sitúa en **54.305** desempleados. En referencia al **sexo**, el 60,66% de paradas son mujeres. El 62,52% de parados tienen **nivel académico** de "ESO y FP". La **ocupación** que más empleo recupera en el último año es "Trabajadores Cualificados de la Industria Manufacturera" (-10,61%).

Extensión Km2:	4.099,20
Población empadronada (2011):	762.281
-Mujeres:	381.178
-Hombres:	381.103
Población 15-64 años:	68,90%
Población extranjera:	13,71%
Población extranjera 15-64 años:	81,81%
Afiliación Seguridad Social (nov. 2018):	324.237
- Régimen General:	249.942
- R.E.T. Autónomos:	51.334
- R.G. - S.E. Agrario:	14.963
- Hogar:	47



Evolución del paro registrado en % de la p.p.a



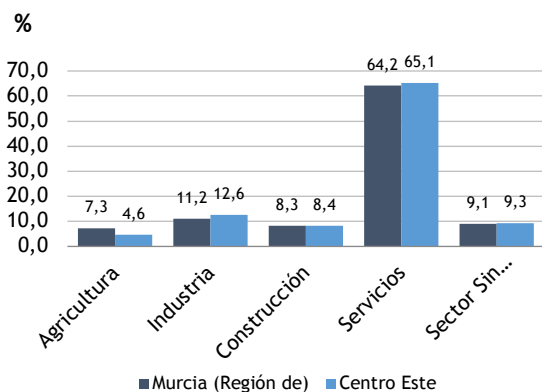
Fuente: elaboración propia a partir datos SEF

Paro Registrado % p.p.a.	TVM %	TVA %
dic-18 10,34	↓ -2,33	↓ -5,58
nov-18 10,59		
dic-17 10,95		

Contratos registrados

El número de **contratos registrados** en diciembre de 2018 es de **33.187**. Según el **sexo**, el 62,73% de los contratos lo firmaron hombres. La mayoría de las contrataciones se realizaron en **servicios** (54,91%) y en **agricultura** (30,01%). El 91,07% de los contratos fueron **temporales**.

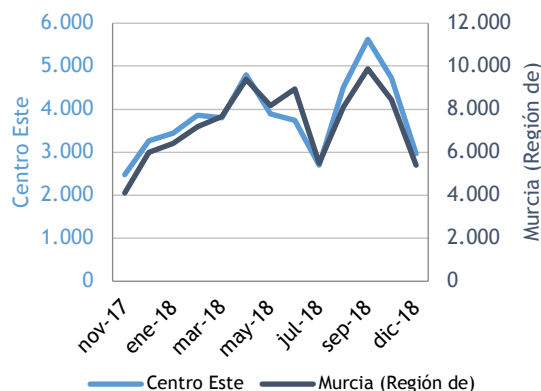
Distribución del paro registrado por sectores económicos



31 diciembre 2018

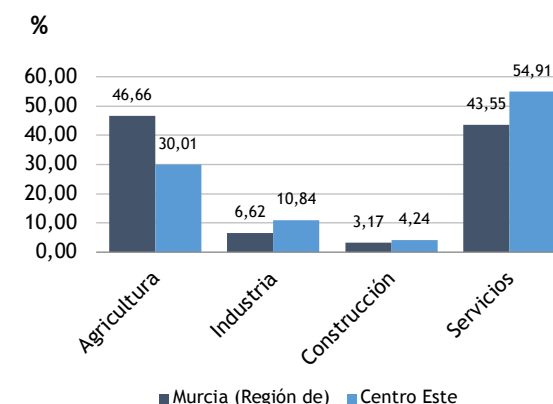
Fuente: elaboración propia a partir datos SEF

Evolución de la contratación indefinida



Fuente: elaboración propia a partir datos SEF

Contratación por sectores económicos



31 diciembre 2018

Fuente: elaboración propia a partir datos SEF