

Paro registrado

El **paro registrado** en diciembre de 2018 se sitúa en **4.412** desempleados. En referencia al **sexo**, el **59,84%** de paradas son mujeres. El **59,04%** de los parados tienen un **nivel académico "ESO y FP"**. La **ocupación** que más empleo recupera en el último año es "**Ocupaciones militares**" (-100,00%).

Extensión Km2:

841,30

Población empadronada (2011):

67.041

-Mujeres:

33.245

-Hombres:

33.796

Población 15-64 años:

67,20%

Población extranjera:

10,05%

Población extranjera 15-64 años:

80,31%

Afiliación Seguridad Social (nov. 2018):

19.240

- Régimen General:

8.927

- R.E.T. Autónomos:

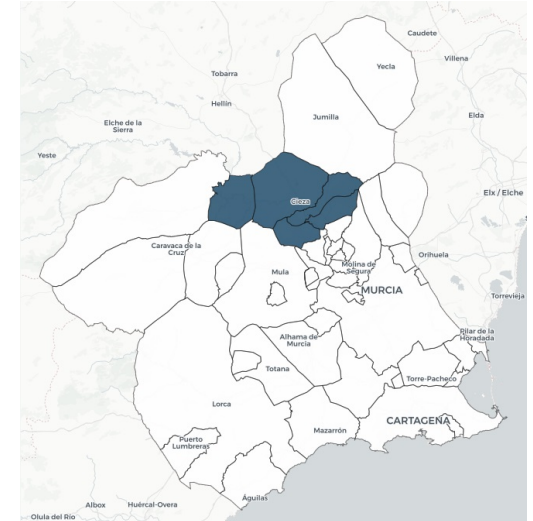
4.054

- R.G. - S.E. Agrario:

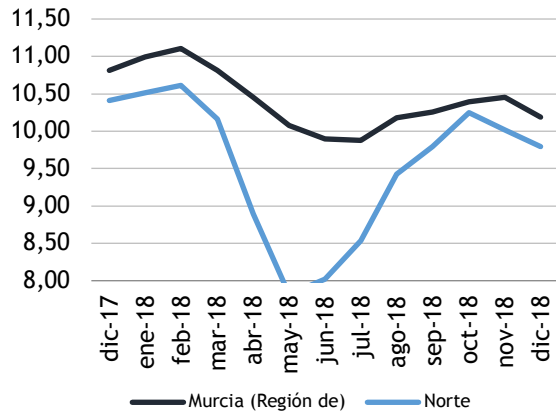
6.005

- Hogar:

0



Evolución del paro registrado en % de la p.p.a



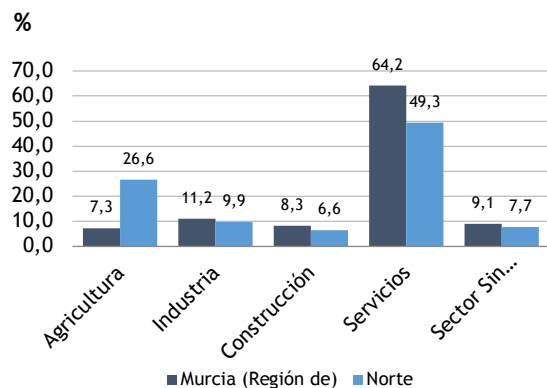
Fuente: elaboración propia a partir datos SEF

Paro Registrado % p.p.a.	TVM %	TVA %
dic-18 9,79	↓ -2,22	↓ -5,95
nov-18 10,02		
dic-17 10,41		

Contratos registrados

El número de **contratos registrados** en diciembre de 2018 es de **2.321**. Según el **sexo**, el **64,72%** de los contratos lo firmaron hombres. La mayoría de las contrataciones se realizaron en **agricultura y servicios** (45,33% y 44,64%). El **95,39%** de los contratos fueron **temporales**.

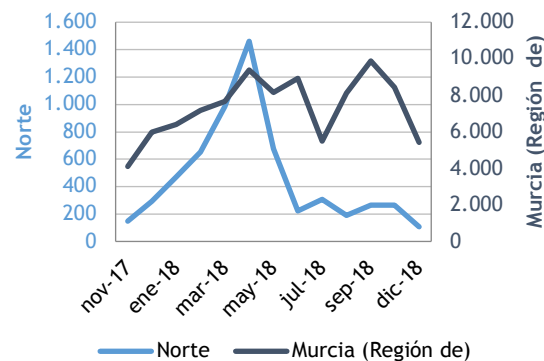
Distribución del paro registrado por sectores económicos



31 diciembre 2018

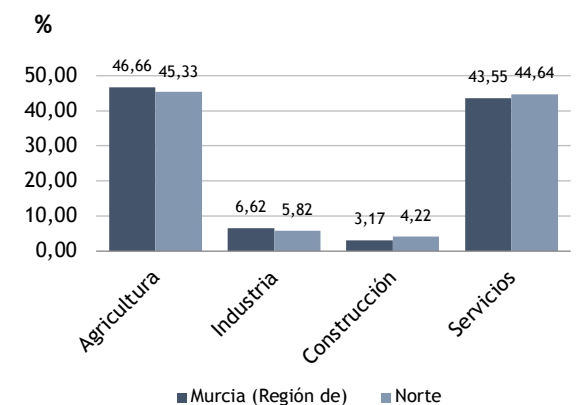
Fuente: elaboración propia a partir datos SEF

Evolución de la contratación indefinida



Fuente: elaboración propia a partir datos SEF

Contratación por sectores económicos



31 diciembre 2018

Fuente: elaboración propia a partir datos SEF