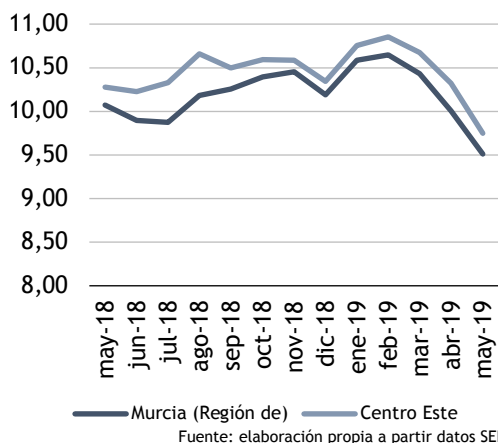


CENTRO ESTE: Abanilla, Albudeite, Alcantarilla, Alguazas, Archena, Beniel, Bullas, Campos del Río, Ceutí, Fortuna, Jumilla, Lorquí, Molina de Segura, Mula, Murcia, Ojós, Pliego, Santomera, Las Torres de Cotillas, Ulea. Villanueva del Río Segura v Yecla.

Paro registrado

El paro registrado en mayo de 2019 se sitúa en **51.196** desempleados. En referencia al **sexo**, el 61,62% de parados son mujeres. El 62,40% de parados tienen nivel académico de “ESO y FP”. La **ocupación** que más reduce el paro en el último año es “Trabajadores Cualificados Industria Manufacturera” (-9,76%).

Evolución del paro registrado en % de la p.p.a



Extensión Km2:

4.099,20

Población empadronada (2011):

762.281

-Mujeres:

381.178

-Hombres:

381.103

Población 15-64 años:

68,90%

Población extranjera:

13,71%

Población extranjera 15-64 años:

81,81%

Afiliación Seguridad Social (abr. 2019):

332.714

- Régimen General:

254.143

- R.E.T. Autónomos:

51.862

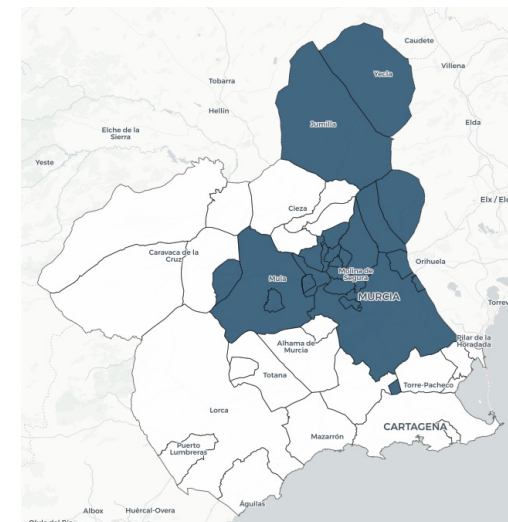
- R.G. - S.E. Agrario:

18.758

- Hogar:

53

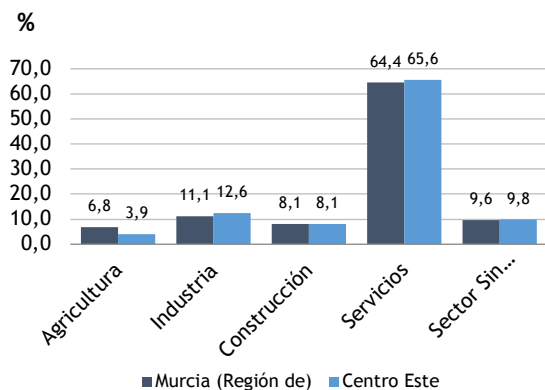
Paro Registrado % p.p.a.		TVM %	TVA %
may-19	9,75	↓ -5,54	↓ -5,14
abr-19	10,32		
may-18	10,28		



Contratos registrados

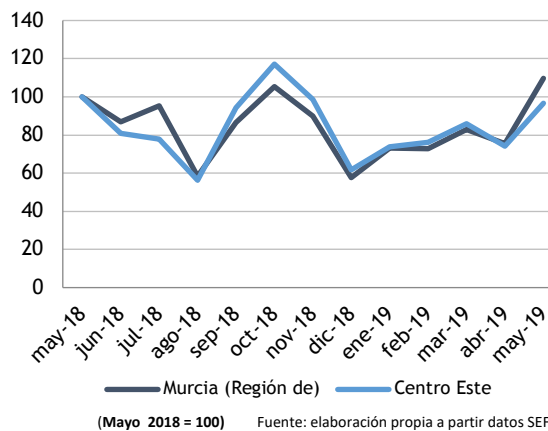
El número de contratos registrados en mayo de 2019 es de **54.707**. Según el **sexo**, el 64,59% de los contratos lo firmaron hombres. La mayoría de las contrataciones se realizaron en **servicios** (47,05%) y en **agricultura** (39,23%). El 91,51% de los contratos fueron **temporales**.

Distribución del paro registrado por sectores económicos

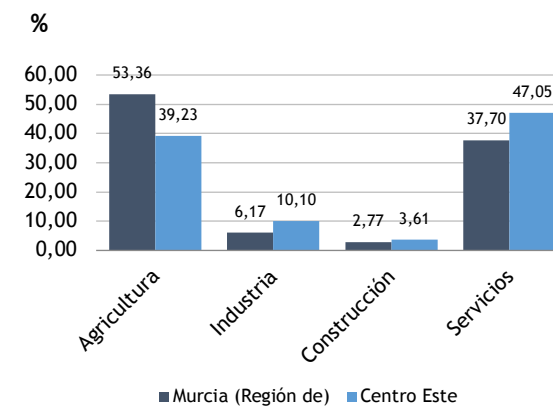


31 mayo 2019

Evolución de la contratación indefinida



Contratación por sectores económicos



31 mayo 2019

Fuente: elaboración propia a partir datos SEF