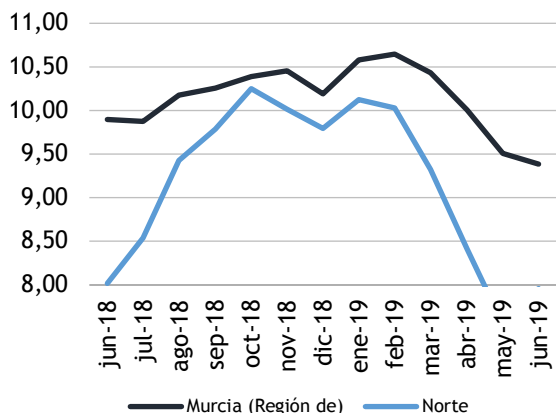


Paro registrado

El paro registrado en junio de 2019 se sitúa en **3.587** desempleados. En referencia al **sexo**, el 60,27% de parados son mujeres. El 59,38% de los parados tienen un nivel académico “ESO y FP”. La ocupación que más reduce el paro en el último año es “Ocupaciones militares” (-100,00%).

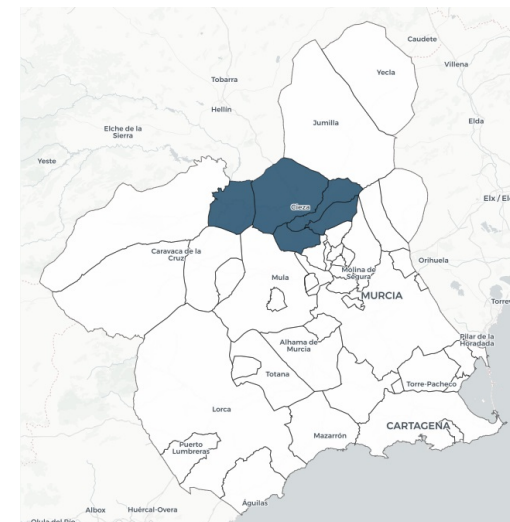
Evolución del paro registrado en % de la p.p.a



Fuente: elaboración propia a partir datos SEF

Extensión Km2: 841,30  
 Población empadronada (2011): 67.041  
 -Mujeres: 33.245  
 -Hombres: 33.796  
 Población 15-64 años: 67,20%  
 Población extranjera: 10,05%  
 Población extranjera 15-64 años: 80,31%  
 Afiliación Seguridad Social (mayo 2019): 711.353  
 - Régimen General: 525.962  
 - R.E.T. Autónomos: 131.826  
 - R.G. - S.E. Agrario: 38.659  
 - Hogar: 1.725

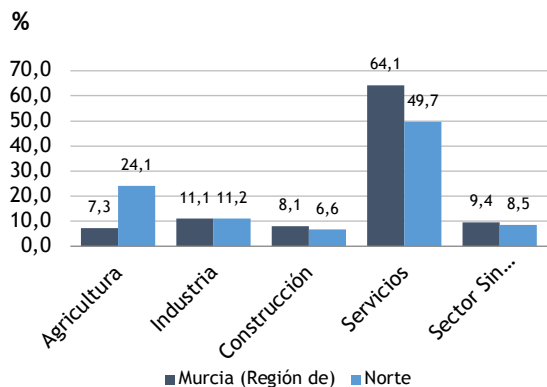
Paro Registrado % p.p.a.	TVM %	TVA %
jun-19 7,96	↓ 5,41	↓ -0,69
may-19 7,55		
jun-18 8,02		



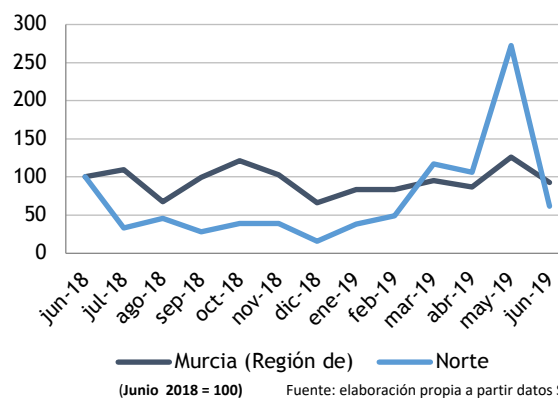
Contratos registrados

El número de contratos registrados en junio de 2019 es de **6.168**. Según el **sexo**, el 68,32% de los contratos lo firmaron hombres. La mayoría de las contrataciones se realizaron en **agricultura y servicios (67,98% y 23,93%)**. El 93,29 de los contratos fueron **temporales**.

Distribución del paro registrado por sectores económicos



Evolución de la contratación indefinida



Fuente: elaboración propia a partir datos SEF

Contratación por sectores económicos

