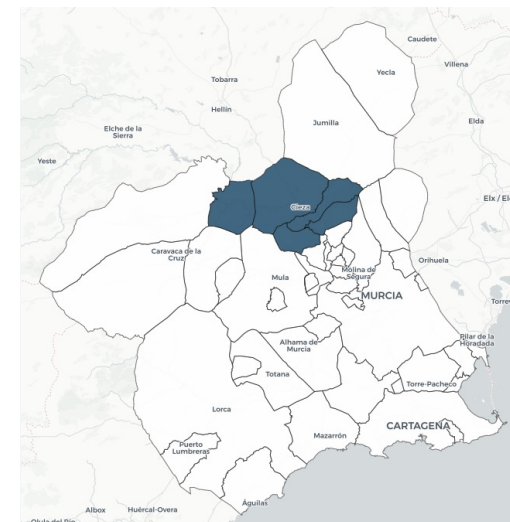


Paro registrado

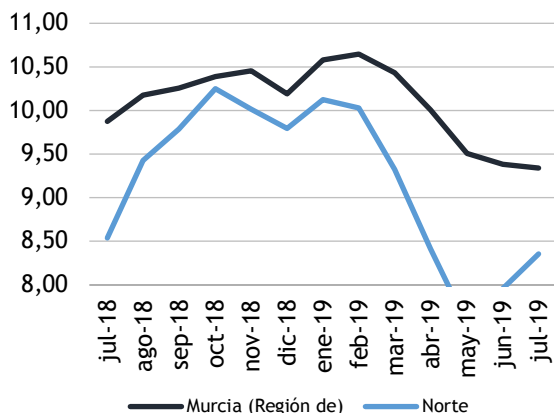
El **paro registrado** en julio de 2019 se sitúa en **3.763** personas desempleadas. En referencia al **sexo**, el 59,26% de paradas son mujeres. El 57,32% de las personas paradas tienen un **nivel académico** "ESO y FP". La **ocupación** que más reduce el paro en el último año es "Ocupaciones militares" (-50,00%).

Extensión Km2: 841,30
 Población empadronada (2011): 67.041
 -Mujeres: 33.245
 -Hombres: 33.796
 Población 15-64 años: 67,20%
 Población extranjera: 10,05%
 Población extranjera 15-64 años: 80,31%
 Afiliación Seguridad Social (junio 2019): 21.628
 - Régimen General: 9.278
 - R.E.T. Autónomos: 4.119
 - R.G. - S.E. Agrario: 7.993
 - Hogar: 0

Paro Registrado % p.p.a.	TVM %	TVA %
jul-19 8,35	↑ 4,91	↓ -2,16
jun-19 7,96		
jul-18 8,54		



Evolución del paro registrado en % de la p.p.a

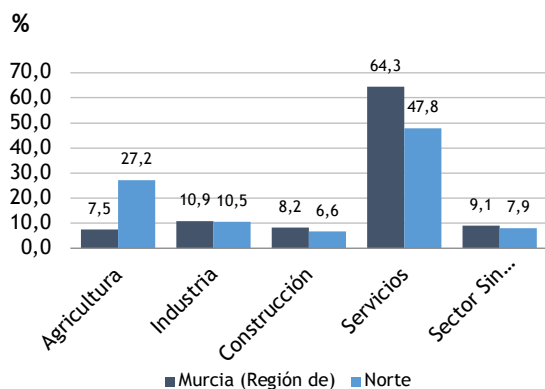


Fuente: elaboración propia a partir datos SEF

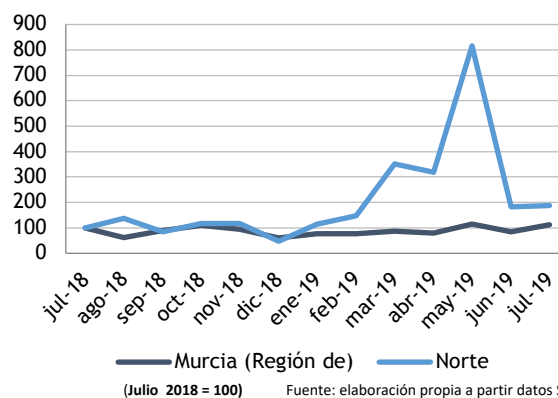
Contratos registrados

El número de **contratos registrados** en julio de 2019 es de **4.110**. Según el **sexo**, el 67,62% de los contratos lo firmaron hombres. La mayoría de las contrataciones se realizaron en **agricultura** y **servicios** (52,94% y 33,36%). El 89,76 de los contratos fueron **temporales**.

Distribución del paro registrado por sectores económicos



Evolución de la contratación indefinida



(Julio 2018 = 100) Fuente: elaboración propia a partir datos SEF

Contratación por sectores económicos

