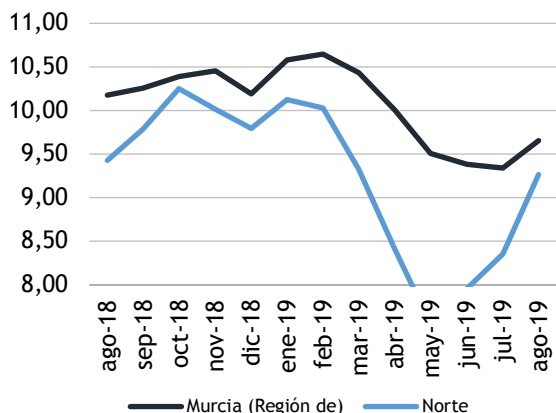


Paro registrado

El **paro registrado** en agosto de 2019 se sitúa en **4.174** personas desempleadas. En referencia al **sexo**, el 56,28% de paradas son mujeres. El 58,58% de las personas paradas tienen un **nivel académico "ESO y FP"**. La **ocupación** que más reduce el paro en el último año es "Directivos" (-16,67%).

Evolución del paro registrado en % de la p.p.a



Fuente: elaboración propia a partir datos SEF

Extensión Km2:

841,30

Población empadronada (2011):

67.041

-Mujeres:

33.245

-Hombres:

33.796

Población 15-64 años:

67,20%

Población extranjera:

10,05%

Población extranjera 15-64 años:

80,31%

Afiliación Seguridad Social (julio 2019):

20.320

- Régimen General:

9.125

- R.E.T. Autónomos:

4.062

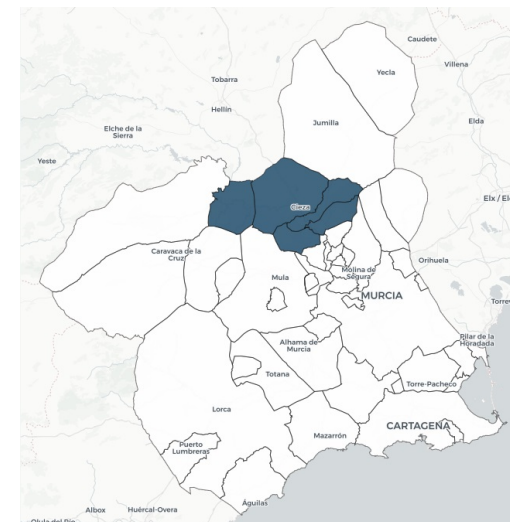
- R.G. - S.E. Agrario:

6.899

- Hogar:

0

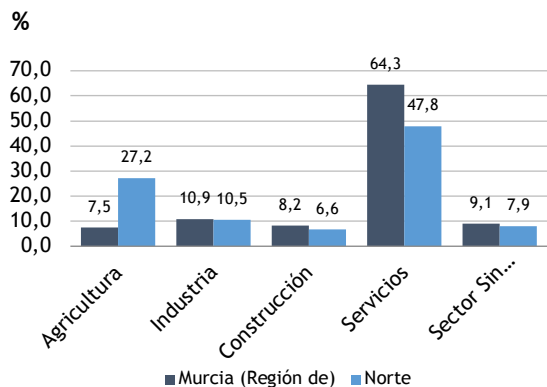
Paro Registrado % p.p.a.	TVM %	TVA %
ago-19	9,26	
jul-19	8,35	↑ 10,92
ago-18	9,42	↓ -1,70



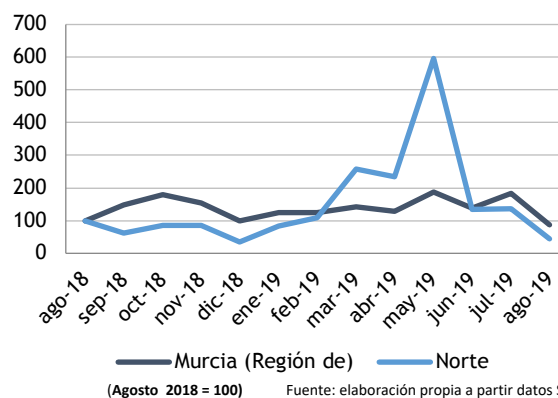
Contratos registrados

El número de **contratos registrados** en agosto de 2019 es de **2.720**. Según el **sexo**, el 61,30% de los contratos lo firmaron hombres. La mayoría de las contrataciones se realizaron en **agricultura** y **servicios** (48,38% y 39,89%). El 94,89 de los contratos fueron **temporales**.

Distribución del paro registrado por sectores económicos



Evolución de la contratación indefinida



(Agosto 2018 = 100) Fuente: elaboración propia a partir datos SEF

Contratación por sectores económicos

