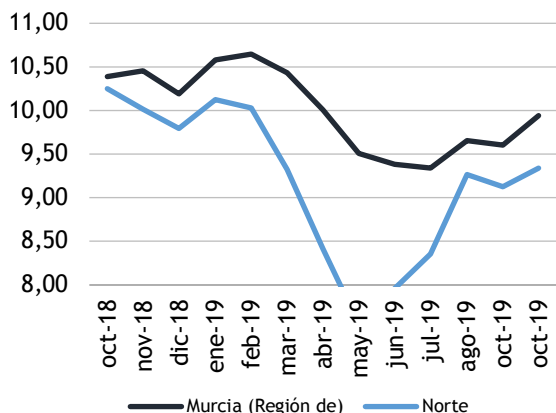


Paro registrado

El **paro registrado** en octubre de 2019 se sitúa en **4.207** personas desempleadas. En referencia al **sexo**, el 59,07% de paradas son mujeres. El 57,76% de las personas paradas tienen un **nivel académico "ESO y FP"**. La **ocupación** que más reduce el paro en el último año es "Trab. Cualif. S. Agric., Ganad., For.Y Pesq." (-18,94%).

Evolución del paro registrado en % de la p.p.a



Fuente: elaboración propia a partir datos SEF

Extensión Km2:

841,30

Población empadronada (2011):

67.041

-Mujeres:

33.245

-Hombres:

33.796

Población 15-64 años:

67,20%

Población extranjera:

10,05%

Población extranjera 15-64 años:

80,31%

Afiliación Seguridad Social (septiembre 2019):

19.040

- Régimen General:

8.945

- R.E.T. Autónomos:

4.060

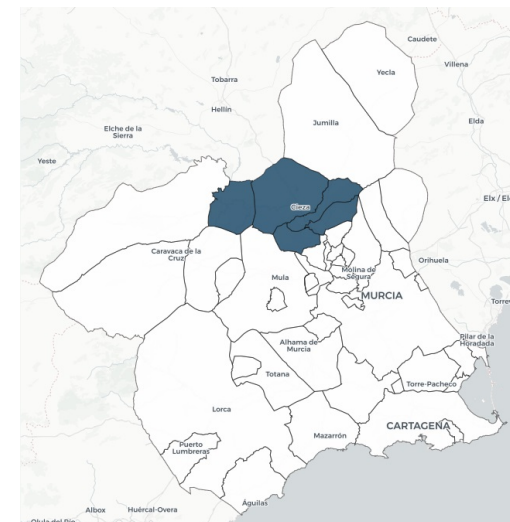
- R.G. - S.E. Agrario:

5.805

- Hogar:

0

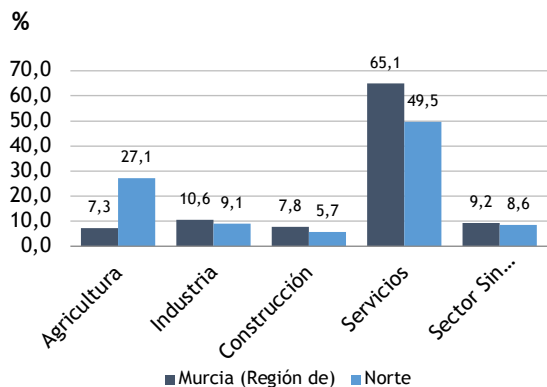
Paro Registrado % p.p.a.	TVM %	TVA %
oct-19	9,34	-8,90
sep-19	9,13	2,29
oct-18	10,25	



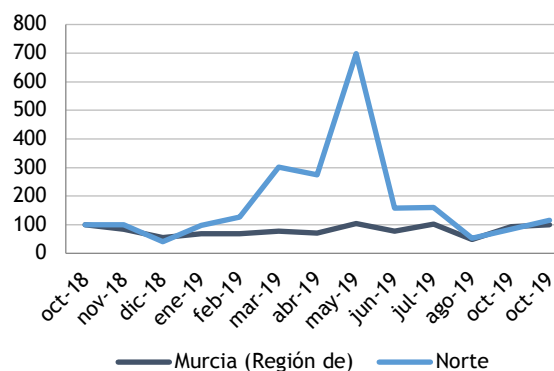
Contratos registrados

El número de **contratos registrados** en octubre de 2019 es de **5.245**. Según el **sexo**, el 57,43% de los contratos lo firmaron hombres. La mayoría de las contrataciones se realizaron en **agricultura y servicios** (52,79% y 31,46%). El 94,24 de los contratos fueron **temporales**.

Distribución del paro registrado por sectores económicos



Evolución de la contratación indefinida



(Septiembre 2018 = 100) Fuente: elaboración propia a partir datos SEF

Contratación por sectores económicos

