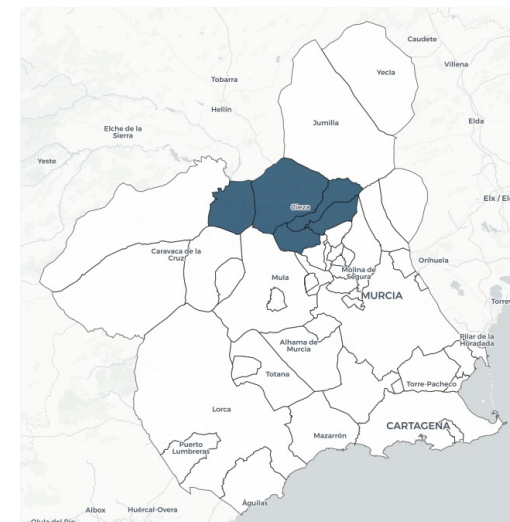


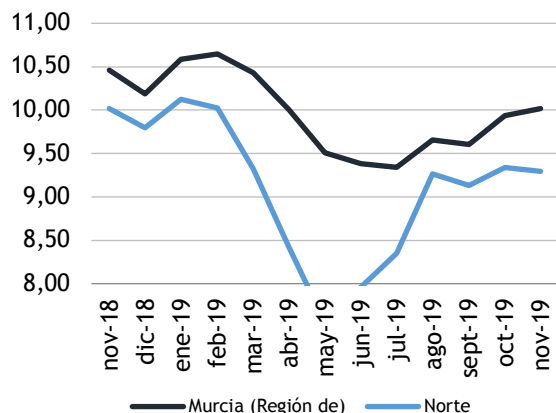
Paro registrado

El **paro registrado** en noviembre de 2019 se sitúa en **4.188** personas desempleadas. En referencia al **sexo**, el 60,27% de paradas son mujeres. El 57,72% de las personas paradas tienen un **nivel académico** "ESO y FP". La **ocupación** que más reduce el paro en el último año es "Directivos" (-18,18%).

Extensión Km2: 841,30
 Población empadronada (2011): 67.041
 -Mujeres: 33.245
 -Hombres: 33.796
 Población 15-64 años: 67,20%
 Población extranjera: 10,05%
 Población extranjera 15-64 años: 80,31%
 Afiliación Seguridad Social (octubre 2019): 19.463
 - Régimen General: 9.248
 - R.E.T. Autónomos: 4.072
 - R.G. - S.E. Agrario: 5.907
 - Hogar: 0



Evolución del paro registrado en % de la p.p.a



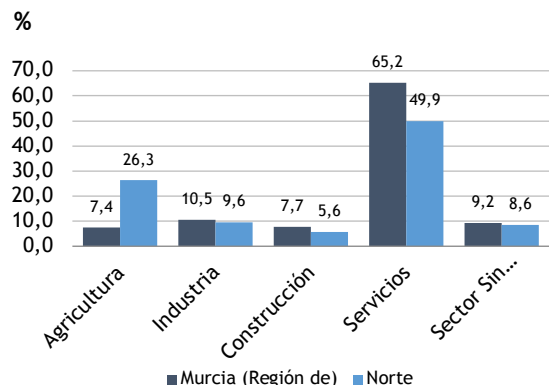
Fuente: elaboración propia a partir datos SEF

Paro Registrado % p.p.a.	TVM %	TVA %
nov-19 9,30		
oct-19 9,34	↓ -0,45	↓ -7,18
nov-18 10,02		

Contratos registrados

El número de **contratos registrados** en noviembre de 2019 es de **2.595**. Según el **sexo**, el 65,20% de los contratos lo firmaron hombres. La mayoría de las contrataciones se realizaron en **agricultura y servicios** (42,62% y 48,40%). El 92,87 de los contratos fueron **temporales**.

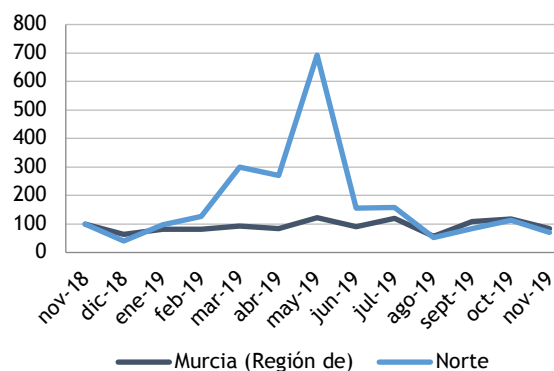
Distribución del paro registrado por sectores económicos



30 noviembre 2019

Fuente: elaboración propia a partir datos SEF

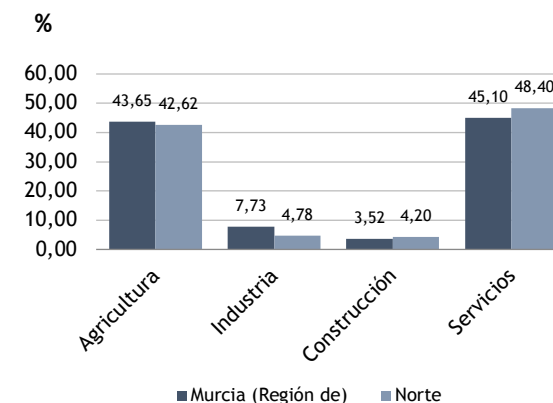
Evolución de la contratación indefinida



(Septiembre 2018 = 100)

Fuente: elaboración propia a partir datos SEF

Contratación por sectores económicos



30 noviembre 2019

Fuente: elaboración propia a partir datos SEF