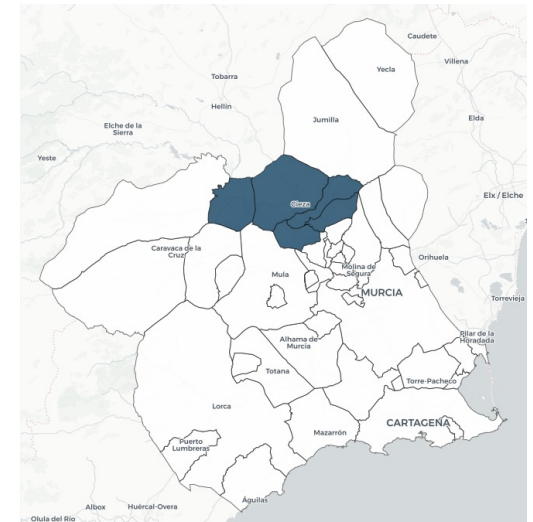


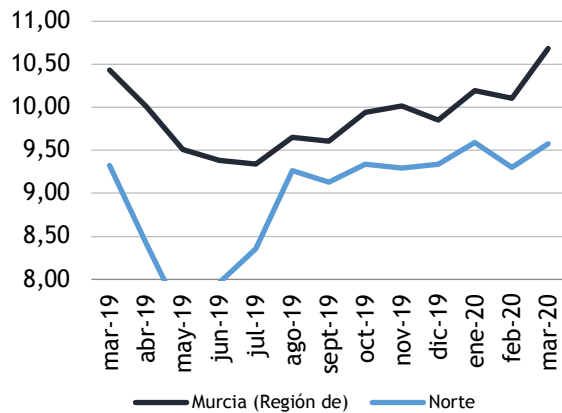
Paro registrado

El **paro registrado** en marzo de 2020 se sitúa en **4.315** personas desempleadas. Con referencia al **sexo**, el 61,21% de paradas son mujeres. El 60,25% de las personas paradas tienen un **nivel académico** "ESO y FP". La **ocupación** que más aumenta el paro en el último año es "Directivos" (40,00%).

Extensión Km2: 841,30
 Población empadronada (2011): 67.041
 -Mujeres: 33.245
 -Hombres: 33.796
 Población 15-64 años: 67,20%
 Población extranjera: 10,05%
 Población extranjera 15-64 años: 80,31%
 Afiliación Seguridad Social (feb 2020): 19.468
 - Régimen General: 9.235
 - R.E.T. Autónomos: 4.083
 - R.G. - S.E. Agrario: 5.917
 - Hogar: 0



Evolución del paro registrado en % de la p.p.a



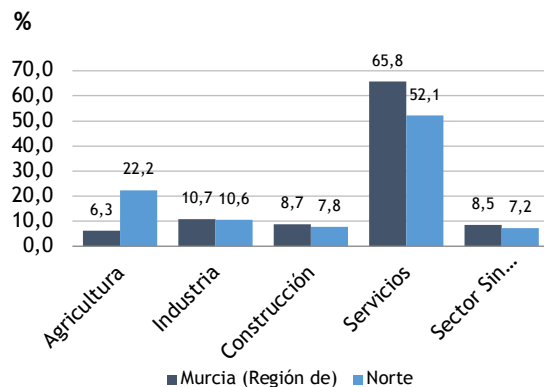
Fuente: elaboración propia a partir datos SEF

Paro Registrado % p.p.a.	TVM %	TVA %
mar-20 9,58	↑ 3,01	↑ 2,74
feb-20 9,30		
mar-19 9,32		

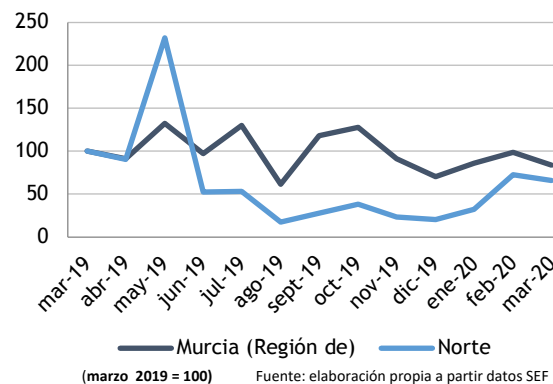
Contratos registrados

El número de **contratos registrados** en marzo de 2020 es de **5.826**. Según el **sexo**, el 65,65% de los contratos lo firmaron hombres. La mayoría de las contrataciones se realizaron en **agricultura** y **servicios** (78,08% y 16,20%). El 91,04 de los contratos fueron **temporales**.

Distribución del paro registrado por sectores económicos



Evolución de la contratación indefinida



Fuente: elaboración propia a partir datos SEF

Contratación por sectores económicos

