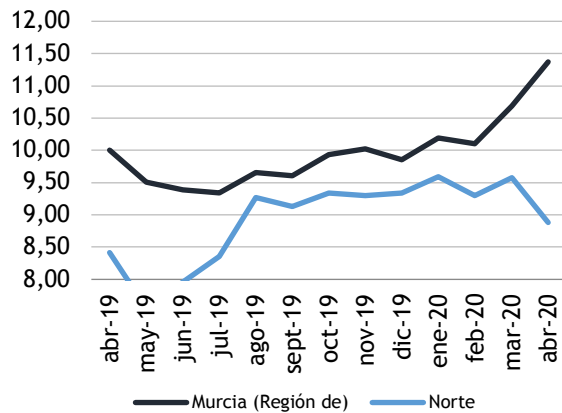


Paro registrado

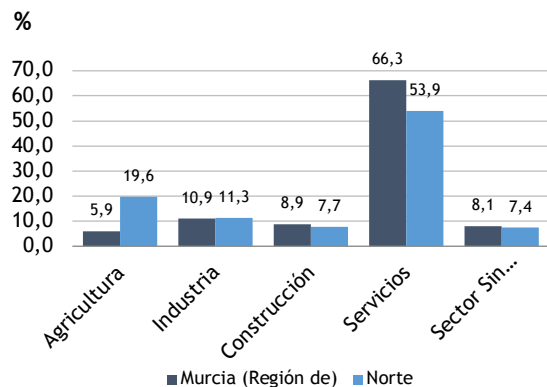
El **paro registrado** en abril de 2020 se sitúa en **4.003** personas desempleadas. Con referencia al **sexo**, el 61,55% de paradas son mujeres. El 59,81% de las personas paradas tienen un **nivel académico** "ESO y FP". La **ocupación** que más aumenta el paro en el último año es "Directivos"(36,36%).

Evolución del paro registrado en % de la p.p.a



Fuente: elaboración propia a partir datos SEF

Distribución del paro registrado por sectores económicos



Extensión Km2:

Población empadronada (2011):

-Mujeres:

-Hombres:

Población 15-64 años:

Población extranjera:

Población extranjera 15-64 años:

Afiliación Seguridad Social (mar 2020):

- Régimen General:

- R.E.T. Autónomos:

- R.G. - S.E. Agrario:

- Hogar:

841,30

67.041

33.245

33.796

67,20%

10,05%

80,31%

19.287

8.454

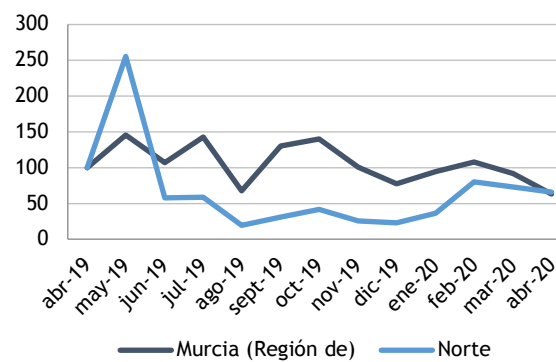
4.055

6.549

0

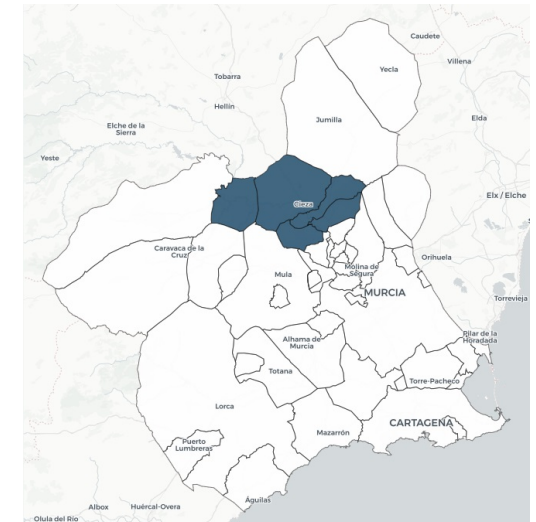
Paro Registrado % p.p.a.	TVM %	TVA %
abr-20 8,89	↓ -7,23	↑ 5,56
mar-20 9,58		
abr-19 8,42		

Evolución de la contratación indefinida



(abril 2019 = 100)

Fuente: elaboración propia a partir datos SEF



Contratos registrados

El número de **contratos registrados** en abril de 2020 es de **8.373**. Según el **sexo**, el 67,55% de los contratos lo firmaron hombres. La mayoría de las contrataciones se realizaron en **agricultura y servicios** (92,43% y 4,60%). El 92,43 de los contratos fueron temporales.

Contratación por sectores económicos

