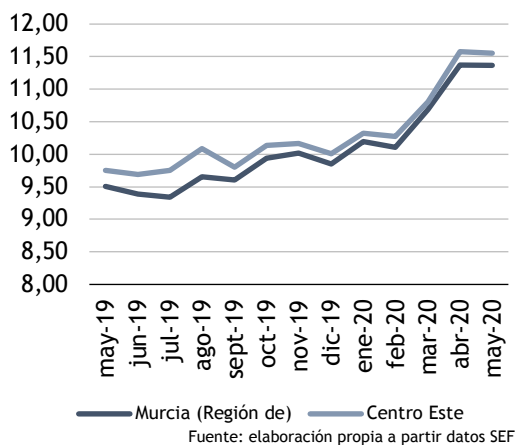


CENTRO ESTE: Abanilla, Albudeite, Alcantarilla, Alguazas, Archena, Beniel, Bullas, Campos del Río, Ceutí, Fortuna, Jumilla, Lorquí, Molina de Segura, Mula, Murcia, Ojós, Pliego, Santomera, Las Torres de Cotillas, Ulea. Villanueva del Río Segura v Yecla.

Paro registrado

El paro registrado en mayo de 2020 se sitúa en **60.694** personas desempleadas. Con referencia al **sexo**, el 59,53% de paradas son mujeres. El 61,60% de las personas paradas tienen **nivel académico** de “ESO y FP”. La **ocupación** que más aumenta el paro en el último año es “Técnicos y Prof. Cintíf.” (32,09%).

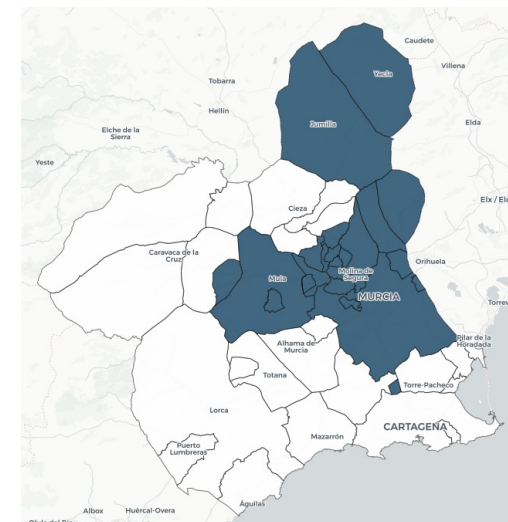
Evolución del paro registrado en % de la p.p.a



Extensión Km2:

Extensión Km2:	4.099,20
Población empadronada (2011):	762.281
-Mujeres:	381.178
-Hombres:	381.103
Población 15-64 años:	68,90%
Población extranjera:	13,71%
Población extranjera 15-64 años:	81,81%
Afiliación Seguridad Social (abr 2020):	325.306
- Régimen General:	245.647
- R.E.T. Autónomos:	51.169
- R.G. - S.E. Agrario:	21.218
- Hogar:	32

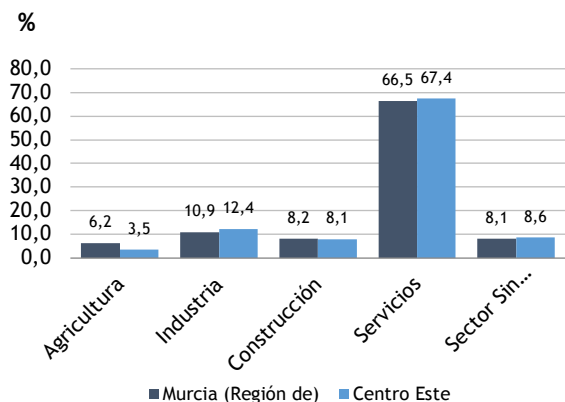
Paro Registrado % p.p.a.	TVM %	TVA %
may-20 11,56		
abr-20 11,58	↓ -0,17	↑ 18,55
may-19 9,75		



Contratos registrados

El número de contratos registrados en mayo de 2020 es de **32.787**. Según el **sexo**, el 66,84% de los contratos lo firmaron hombres. La mayoría de las contrataciones se realizaron en **servicios** (24,45%) y en **agricultura** (56,47%). El 92,99% de los contratos fueron **temporales**.

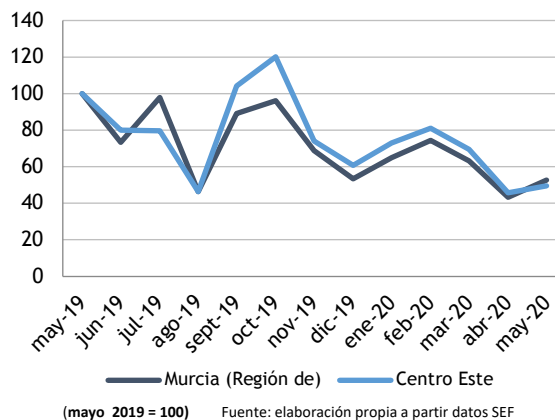
Distribución del paro registrado por sectores económicos



31 mayo 2020

Fuente: elaboración propia a partir datos SEF

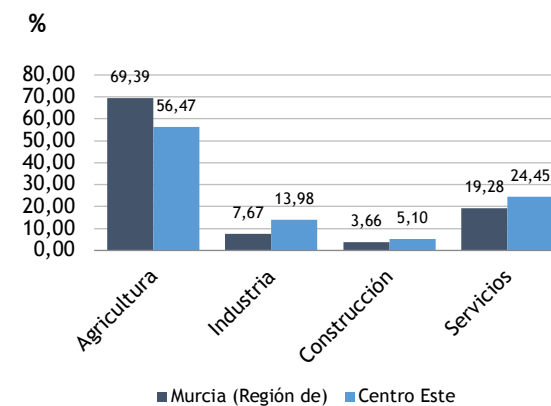
Evolución de la contratación indefinida



(mayo 2019 = 100)

Fuente: elaboración propia a partir datos SEF

Contratación por sectores económicos



31 mayo 2020

Fuente: elaboración propia a partir datos SEF