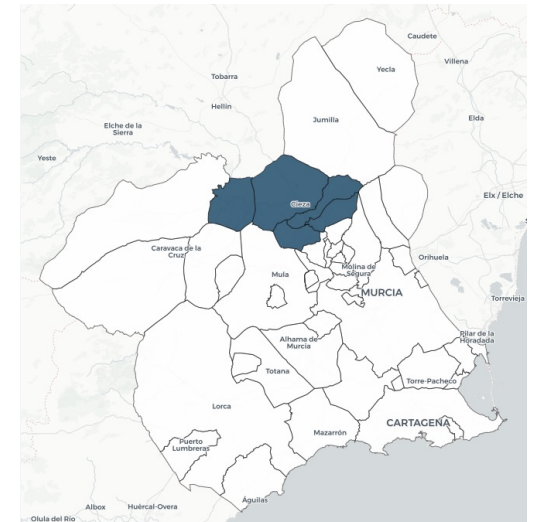


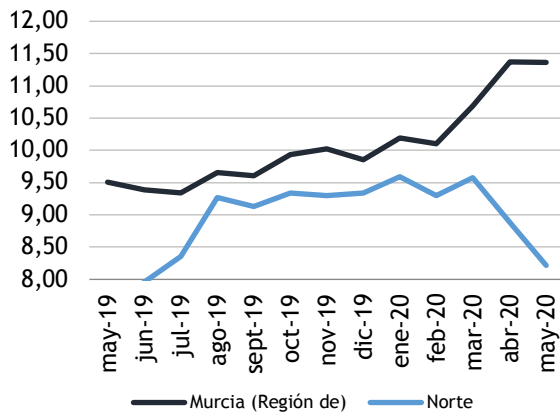
Paro registrado

El **paro registrado** en mayo de 2020 se sitúa en **3.704** personas desempleadas. Con referencia al **sexo**, el 62,42% de paradas son mujeres. El 60,29% de las personas paradas tienen un **nivel académico** “ESO y FP”. La **ocupación** que más aumenta el paro en el último año es “Directivos”(36,36%).

Extensión Km2: 841,30
 Población empadronada (2011): 67.041
 -Mujeres: 33.245
 -Hombres: 33.796
 Población 15-64 años: 67,20%
 Población extranjera: 10,05%
 Población extranjera 15-64 años: 80,31%
 Afiliación Seguridad Social (abr 2020): 21.564
 - Régimen General: 8.669
 - R.E.T. Autónomos: 4.050
 - R.G. - S.E. Agrario: 8.619
 - Hogar: 0



Evolución del paro registrado en % de la p.p.a



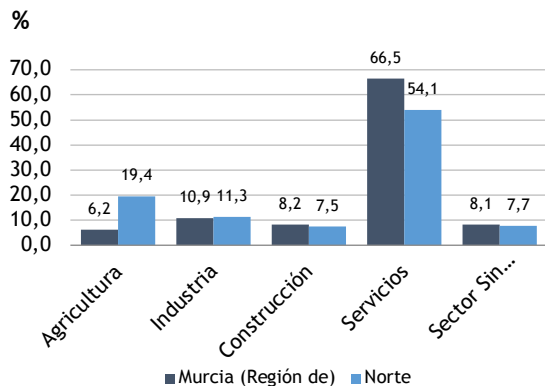
Fuente: elaboración propia a partir datos SEF

Paro Registrado % p.p.a.	TVM %	TVA %
may-20 8,22	↓ -7,47	↑ 8,85
abr-20 8,89		
may-19 7,55		

Contratos registrados

El número de **contratos registrados** en mayo de 2020 es de **12.681**. Según el **sexo**, el 71,42% de los contratos lo firmaron hombres. La mayoría de las contrataciones se realizaron en **agricultura** y **servicios** (88,85% y 8,67%). El 93,04 de los contratos fueron **temporales**.

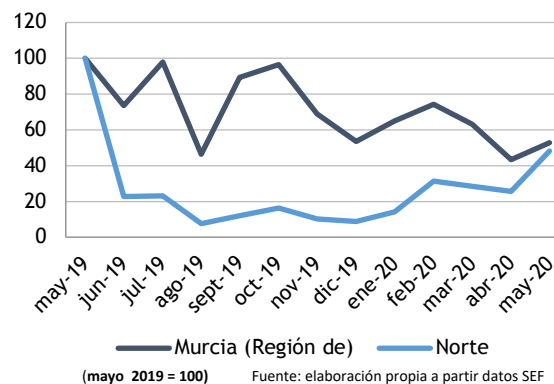
Distribución del paro registrado por sectores económicos



31 mayo 2020

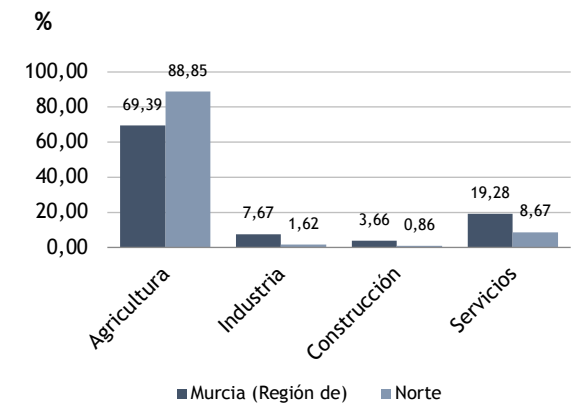
Fuente: elaboración propia a partir datos SEF

Evolución de la contratación indefinida



(mayo 2019 = 100) Fuente: elaboración propia a partir datos SEF

Contratación por sectores económicos



31 mayo 2020

Fuente: elaboración propia a partir datos SEF