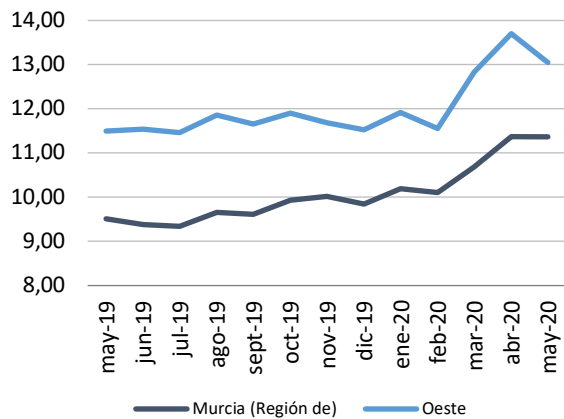


Paro registrado

El **paro registrado** en mayo de 2020 se sitúa en **4.392** personas desempleadas. Con referencia al **sexo**, el 63,27% de paradas son mujeres. El 72,31% de las personas paradas tienen un **nivel académico** “ESO y FP”. La **ocupación** que más aumenta el paro en el último año es “Técnicos de apoyo” (40,91%).

Evolución del paro registrado en % de la p.p.a



Fuente: elaboración propia a partir datos SEF

Extensión Km2:

Población empadronada (2011):

-Mujeres:

-Hombres:

Población 15-64 años:

Población extranjera:

Población extranjera 15-64 años:

Afiliación Seguridad Social (abr 2020):

- Régimen General:

- R.E.T. Autónomos:

- R.G. - S.E. Agrario:

- Hogar:

2.112,90

51.106

25.328

25.778

65,89%

10,47%

80,26%

12.975

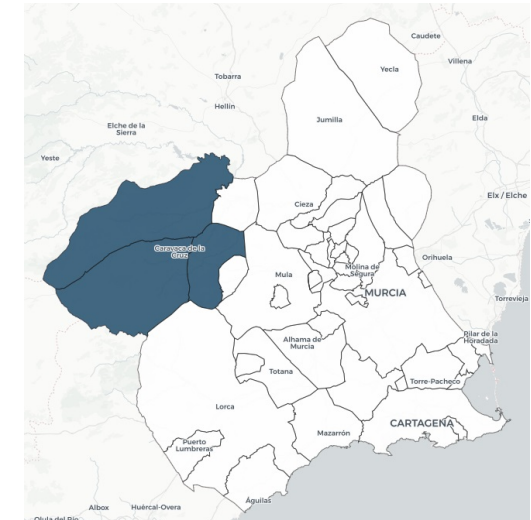
7.315

3.824

1.698

0

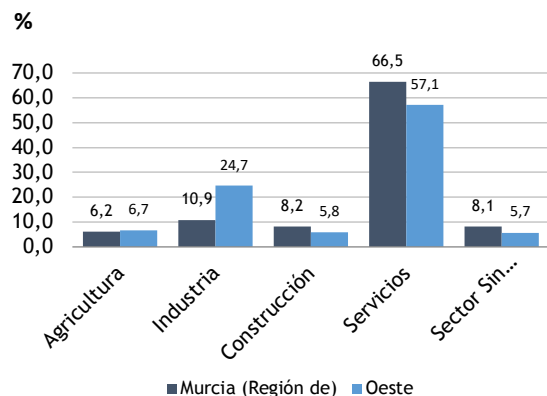
Paro Registrado % p.p.a.	TVM %	TVA %
may-20 13,04	↓ -4,81	↑ 13,40
abr-20 13,70		
may-19 11,50		



Contratos registrados

El número de **contratos registrados** en mayo de 2020 es de **1.339**. Según el **sexo**, el 54,00% de los contratos lo firmaron hombres. La mayoría de las contrataciones se realizaron en **agricultura** y **servicios** (64,15% y 18,37%). El 88,50% de los contratos fueron **temporales**.

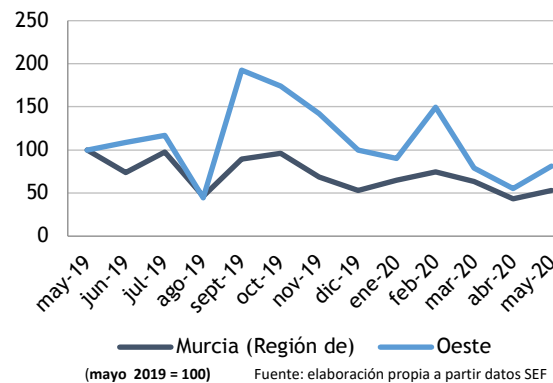
Distribución del paro registrado por sectores económicos



31 mayo 2020

Fuente: elaboración propia a partir datos SEF

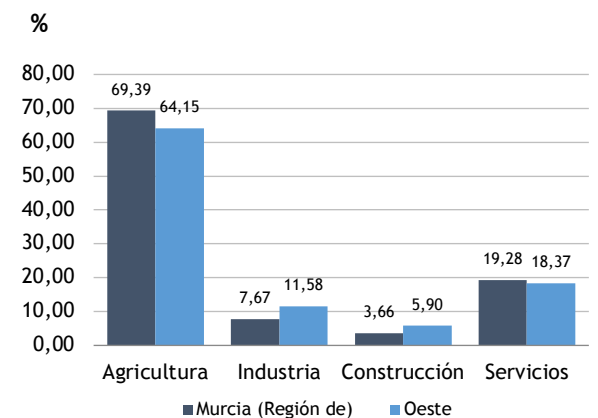
Evolución de la contratación indefinida



(mayo 2019 = 100)

Fuente: elaboración propia a partir datos SEF

Contratación por sectores económicos



31 mayo 2020

Fuente: elaboración propia a partir datos SEF