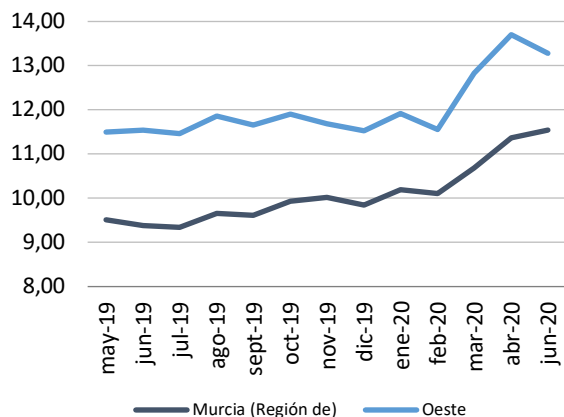


Paro registrado

El paro registrado en junio de 2020 se sitúa en 4.470 personas desempleadas. Con referencia al **sexo**, el 62,35% de paradas son mujeres. El 71,57% de las personas paradas tienen un **nivel académico** "ESO y FP". La **ocupación** que más aumenta el paro en el último año es "Técnicos de apoyo" (28,35%).

Evolución del paro registrado en % de la p.p.a



Fuente: elaboración propia a partir datos SEF

Extensión Km2:

Extensión Km2:	2.112,90
Población empadronada (2011):	51.106
-Mujeres:	25.328
-Hombres:	25.778
Población 15-64 años:	65,89%
Población extranjera:	10,47%
Población extranjera 15-64 años:	80,26%
Afiliación Seguridad Social (may 2020):	13.139
- Régimen General:	7.235
- R.E.T. Autónomos:	3.859
- R.G. - S.E. Agrario:	1.905
- Hogar:	0

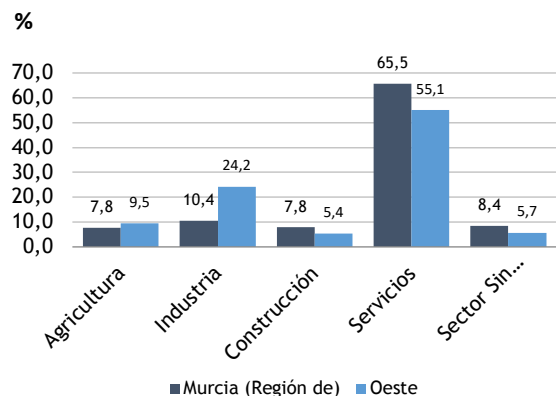
Paro Registrado % p.p.a.	TVM %	TVA %
jun-20	13,27	
may-20	13,04	↑ 1,78
jun-19	11,55	↑ 14,97



Contratos registrados

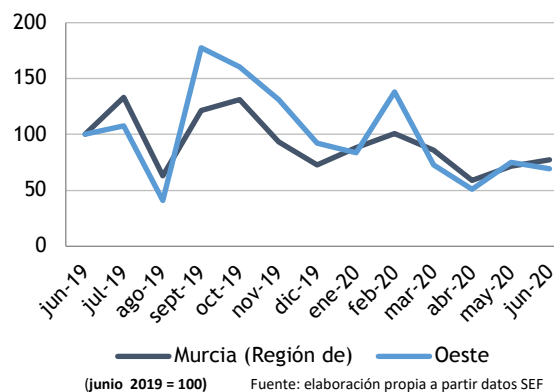
El número de contratos registrados en junio de 2020 es de 1.847. Según el **sexo**, el 58,88% de los contratos lo firmaron hombres. La mayoría de las contrataciones se realizaron en **agricultura** y **servicios** (41,69% y 26,20%). El 92,31% de los contratos fueron **temporales**.

Distribución del paro registrado por sectores económicos



Fuente: elaboración propia a partir datos SEF

Evolución de la contratación indefinida



Fuente: elaboración propia a partir datos SEF

Contratación por sectores económicos

